

**SHANGHAI STOCK EXCHANGE
STATISTICS ANNUAL**

STATISTICS ANNUAL
SHANGHAI STOCK EXCHANGE
上海证券交易所
统计年鉴
2 0 0 5 卷

总 编： 朱从玖
副 总 编： 吴雅伦 刘啸东 方星海 周勤业 万杜娟
执行总编： 赵小平
编 辑： 皮六一 吴 卓
数据统计： 刘 峻 周 舶 费永建
资 料： 刘 忠 薛 钧 陆 斌 张志明 张全祥
李 萌 陈 祁 罗 列 谭 晖 施杨灵
操 舰 洪 泳 赵志刚 章 玲 邹常林
洪 伟 陈志勇
翻 译： 武朝辉

Editor-in-chief: Zhu Congjiu
Deputy Editor: Wu Yalun, Liu Xiaodong, Fang Xinghai,
Zhou Qinye, Wan Dujuan
Managing Editor: Zhao Xiaoping
Editor: Pi Liuyi, Wu Zhuo
Data: Liu Jun, Zhou Bo, Fei Yongjian
Information: Liu Zhong, Xue Jun, Lu Yan, Zhang Zhiming,
Zhang Quanxiang, Li Meng, Chen Qi, Luo Lie, Tan Hui,
Shi Yangling, Cao Jian, Hong Yong, Zhao Zhigang,
Zhang Ling, Zou Changlin, Hong Wei, Chen Zhiyong
Translator: Wu Zhaohui

上海證券交易所 编 上海人民出版社

1. 成交数量和成交金额两类指标均按交易的买方或卖方单向计算。
2. 交易数量和交易金额两类指标均按交易的买方和买方双向计算。
3. 统计范围: 在本所上市交易的各类证券, 包括股票 (A 股、B 股)、基金、权证、企业债、金融债、国债 (现货、回购) 等。
4. 统计内容: 包括本所上市各类证券的交易状况和参与者的交易状况, 上市公司的股本结构及财务状况, 会员情况及其交易状况等。
5. 统计日期: 2004 年 1 月 1 日至 2004 年 12 月 31 日。
6. 数据类型: 证券数目及会员数目、股本、市值、市盈率、股价、指数等为月底或年底的时点数, 不具有可加性; 交易金额、交易数量等为全年或某月的时期数字, 具有可加性, 由相应时期内各交易日的实际数字累加而成。
7. 误差: 本年鉴数字采用截尾方式计算, 个别数字采用四舍五入方式计算。由于舍入误差, 分类数字之和未必等于总额数字。
8. 席位: 包括本所会员申请的席位及其他非会员申请的特别席位, 如国债专用席位、B 股境外券商特别席位。
9. 成交笔数: 由交易系统完成配对交易的记录数。
10. 数量单位:
 - (1) 股: A 股、B 股均使用 1 元人民币面额为 1 股。对历年曾出现的大于 1 元面额的股票, 在本年鉴的数量指标中均已被换算到当前面额。
 - (2) 手: 国债现货、国债回购和企业债回购均以 1000 元人民币面额为 1 手。
 - (3) 份: 基金以 1 元人民币面额为 1 份。
11. 价格单位: 除 B 股价格指标采用美元标价, 其他各类证券价格指标均以人民币元标价。
12. 金额单位: 除非特别指出, 金额单位均以亿元人民币为单位。
13. 发行数量: 指在交易所上市证券的已发行总量。
14. 市价总值: 指在交易所上市的证券在某一时刻按市价与发行数量计算的总金额:

$$\Sigma (\text{市价} \times \text{发行数量})$$
15. 流通数量: 指在交易所上市证券的发行数量中可流通交易的数量。
16. 流通市值: 指在交易所上市的证券在某一时刻按市价与发行数量计算的总金额:

$$\Sigma (\text{市价} \times \text{流通数量})$$
17. 上年每股税后利润: 指按上一年度年末股本计算, 分配到每一股的净利润。
18. 到期年收益率: 按人民银行发布的《银货政[2001]51 号》文件所提供的公式计算。
19. 适用汇率: 1 美元=8.278 元人民币
20. 净资产倍率= $\frac{\text{每股价格}}{\text{每股净资产}}$
21. 市盈率= $\frac{\text{股票价格}}{\text{上年每股税后利润}}$

$$\text{平均市盈率} = \frac{\text{总市值}}{\text{总收益}} = \frac{\Sigma (\text{收盘价} \times \text{发行数量})}{\Sigma (\text{每股收益} \times \text{发行数量})}$$
22. 年换手率= Σ 日换手率
23. 回购价格为该品种年收益率。

特别说明 1: 股东情况统计是按投资者申请开设股票账户时填写的《上海证券中央登记结算公司记名证券名册登记表》上的身份证编号设置进行的。身份证号码是基本统计单位。目前的统计存在不可避免的误差, 且以统计指标“其他”来表现的误差占据了相当的比例。主要原因: (1) 因历史原因尚有部分股票账户缺乏身份证号码; (2) 部分投资者未使用身份证而使用诸如军官证等特殊证件; (3) 由于登记公司以前异地开户采用对异地登记会员先放空号由其代理开户再统一在一个时点汇总资料的方法, 故每月统计时均有相当数量的空号出现。

特别说明 2: (1) 股票除息时, 上证指数不予修正, 自然回落。(2) 有些指标的绝对数是放大了计量单位的。(3) 本年鉴中走势图均为日线图, 其标明最高、最低与市场表现中最高最低不同, 是因为其最高、最低为收盘价, 而市场表现中最高最低为盘中价。(4) 未注明成交数量、发行数量的, 单位为亿股。



	2004 年 243	2003 年 241	2002 年 237
交易天数 No.of Trading Days			
上市证券 Listed Securities			
上市公司总数 No.of Listed Companies	837	780	715
新上市公司数 No.of New Listed Companies	61	67	70
上市证券总数 No.of Listed Securities	996	914	826
股票 Stock	881	824	759
基金 Funds	25	25	25
国债 T-Bond	38	30	25
其他 Others	46	35	17
发行数量(亿)Issued Volume(100 Million)			
股票 Stock (A+B)	4700.55	4170.39	3727.84
基金 Fund	398.00	398.00	398.00
流通数量(亿股)Negotiable Shares(100 Million RMB Yuan)			
股票 Stock (A+B)	1366.58	1157.10	992.53
市价总值(亿元)Market Capitalization(100 Million RMB Yuan)			
股票 Stock	26014.34	29804.92	25363.72
流通市值(亿元)Market Capitalization of Negotiable Shares(100 Million RMB Yuan)			
股票 Stock	7350.88	8201.14	7467.30
成交金额(亿元)Trading Value(100 Million RMB Yuan)			
股票 Stock	76927.32	82911.56	48527.72
基金 Fund	26470.60	20824.14	16959.09
国债 T-Bond	249.10	362.16	556.77
其他 Others	47047.52	58481.89	30800.02
其他 Others	3159.90	3243.36	211.83
集资总额(亿元)Fund Raised(100 Million RMB Yuan)			
A 股 A Share	456.90	557.41	614.30
B 股 B Share	0.000(US\$)	0.428(US\$)	0.000(US\$)
交易情况(亿元)Trading(100 Million RMB Yuan)			
全年成交金额 Trading Value	76927.32	82911.56	48527.72
日均成交金额 Daily Average Trading Value	316.57	344.03	204.76
全年成交金额 Trading Volume	3971.89	3200.07	2387.57
日均成交金额 Daily Average Trading Volume	16.35	13.28	10.07
市场比率 Ratio			
平均市盈率 P/E Ratio	24.23	36.54	34.43
股价指数 Index			
上证综合指数 SSE Index	1266.50	1497.04	1357.65
上证 180 指数 SSE 180 Index	2362.07	2828.80	2549.60
会员公司 Member Companies	161	177	200
投资者(万户)Investor(10 Thousand)	3787.22	3643.94	3566.60

注：上市证券总数及成交金额中的“其他”包括企业债、企业债回购、可转债、配股缴款、红利等品种。

目 录

Contents

指标说明 Definition of Indicator

全年概貌 Market Overview

股价指数 SSE Indices

上证指数数据 Data of SSE Indices	3
分类指数数据及图表 Data and Chart of Sector Indices	4

证券成交 Securities Trading

交易概况 Trading Data	19
市盈率和换手率 P/E Ratio & Turnover Rate	20
分类证券成交数据 Data of Securities Transactions	21
年度排行前十名 Top 10 Securities	28
年末股价和市价总值分布 Year-end Distribution of Stock Price and Market Capitalization	36
年末市盈率和换手率分布 Year-end Distribution of P/E Ratio and Turnover	37

证券行情 Market Data

国债回购、企业债回购 T-Bond Repo,C-Bond Repo	41
A 股 A Share	42
B 股 B Share	68
证券投资基金、国债现货和可转债、企业债 Fund,T-Bond Spot,CB and Corporate Bond	70

证券投资基金 Securities Investment Fund

基金一览表 Securities Investment Fund	77
基金单位净值 Net Asset Value	78

债 券 Bond

债券一览表 List of Bonds	83
可转债 Convertible Bond	85

目 录

Contents

上市公司

Listed Companies

2004 年末上市公司地区、行业分布 Area and Sectors Distributions at the End of 2004	107
2004 年度发行 Issuance in 2004	108
2004 年度上市公司送股 Bonus Shares in 2004	112
2004 年度上市公司配股 Rights Issues in 2004	114
股票筹资 Capital Raised	115
2004 年末上市公司股本结构一览 Capital Structure of Listed Companies at the End of 2004	116
2004 年度上市公司股份变动 Change of Capital in 2004	142
2004 年度上市公司派发现金红利 Dividends in 2004	147
上市公司通讯录 Contact Information of Listed Companies	154
ST、*ST 公司概况 ST,*ST Overview	182

会员公司

Member Companies

会员公司概况 Member Companies Overview	187
会员公司交易 Trading of Member Companies	188
证券营业部交易 Trading of Securities Business Outlets	194
B 股证券商 B Share Brokers	239
五十大会员公司交易 Top 50 Most Active Member Companies	241

投资者

Shareholder

投资者历年开户 Historical Data of Shareholder's Accounts	247
投资者构成 Investor Structure	248
A 股投资者开户地区分布 Geographical Distribution of A Shareholder's Accounts	249

附录

Appendix

市场竞价申报规定 Auction Rules for Bid/Offer	253
上市与摘牌 Listing and Delisting	254
上市公司信息公告 Information Announcement of Listed Companies	见附送光盘

SSE INDICES

股 价 指 数

上证指数数据

Data of SSE Indices

分类指数数据及图表

Data and Chart of Sector Indices

上证指数数据

Data of SSE Indices

上证综合指数历年数据

Data of SSE Index, 1990-2004

(December 19, 1990=100)

年份 Year	开盘 Open	最高 High	日期 Date	最低 Low	日期 Date	收盘 Close
1990	96.05	127.61	12/31	95.79	12/19	127.61
1991	127.61	292.75	12/31	104.96	05/17	292.75
1992	293.74	1429.01	05/26	292.76	01/02	780.39
1993	773.89	1558.98	02/16	750.46	12/20	833.80
1994	837.70	1052.94	09/13	325.89	07/29	647.87
1995	637.72	926.41	05/22	524.43	02/07	555.29
1996	550.26	1258.69	12/11	512.83	01/19	917.02
1997	914.06	1510.18	05/12	870.80	02/20	1194.10
1998	1200.95	1422.95	06/04	1043.02	08/18	1146.70
1999	1144.89	1756.18	06/30	1047.83	05/17	1366.58
2000	1368.69	2125.72	11/23	1361.21	01/04	2073.48
2001	2077.08	2245.44	06/14	1514.86	10/22	1645.97
2002	1643.49	1748.89	06/25	1339.20	01/29	1357.65
2003	1347.43	1649.60	04/16	1307.40	11/13	1497.04
2004	1492.72	1783.01	04/07	1259.43	09/13	1266.50

2004 年股价指数变动

Data of SSE Index, 2004

	上年收盘 Close Last Year	本年开盘 Open This Year	本年最高 High	本年最低 Low	本年收盘 Close This Year	增减 Change	增减% Change%
上证 180 指数	2828.80	2820.24	3278.82	2321.86	2362.07	-466.73	-16.50
SSE 180 Index			04/07	09/13			
上证综合指数	1497.04	1492.72	1783.01	1259.43	1266.50	-230.54	-15.40
SSE Index			04/07	09/13			
上证 50 指数	1000.00	997.00	1141.99	833.09	842.73	-157.29	-15.73
SSE 50 Index			02/10	09/13			
上证 A 股指数	1569.13	1564.55	1870.01	1321.16	1330.19	-238.94	-15.23
SSE A Share Index			04/07	09/13			
上证 B 股指数	104.94	104.87	122.94	75.46	75.65	-29.29	-27.91
SSE B Share Index			02/19	12/31			
上证工业类指数	1191.00	1189.36	1433.00	1002.00	1004.76	-186.24	-15.64
SSE Industrial Index			04/07	09/13			
上证商业类指数	997.51	995.65	1268.17	903.97	918.59	-78.92	-7.91
SSE Commercial Index			04/08	08/30			
上证地产类指数	1263.75	1266.35	1672.35	973.44	976.51	-287.24	-22.73
SSE Real Estate Index			02/25	12/31			
上证公用事业类指数	2776.92	2752.08	3140.02	2248.52	2373.16	-403.76	-14.54
SSE Utilities Index			02/19	09/13			
上证综合类指数	1233.15	1229.41	1482.86	1033.00	1036.16	-196.99	-15.97
SSE Conglomerates Index			02/23	12/31			
上证基金指数	1016.96	1012.37	1101.88	836.81	872.01	-144.95	-14.25
SSE Fund Index			04/07	11/08			
上证国债指数	99.40	99.39	99.42	91.10	95.61	-3.79	-3.81
SSE T-Bond Index			01/02	04/30			
上证企业债指数	99.93	99.99	100.04	86.72	95.84	-4.09	-4.09
SSE C-Bond Index			02/24	09/10			

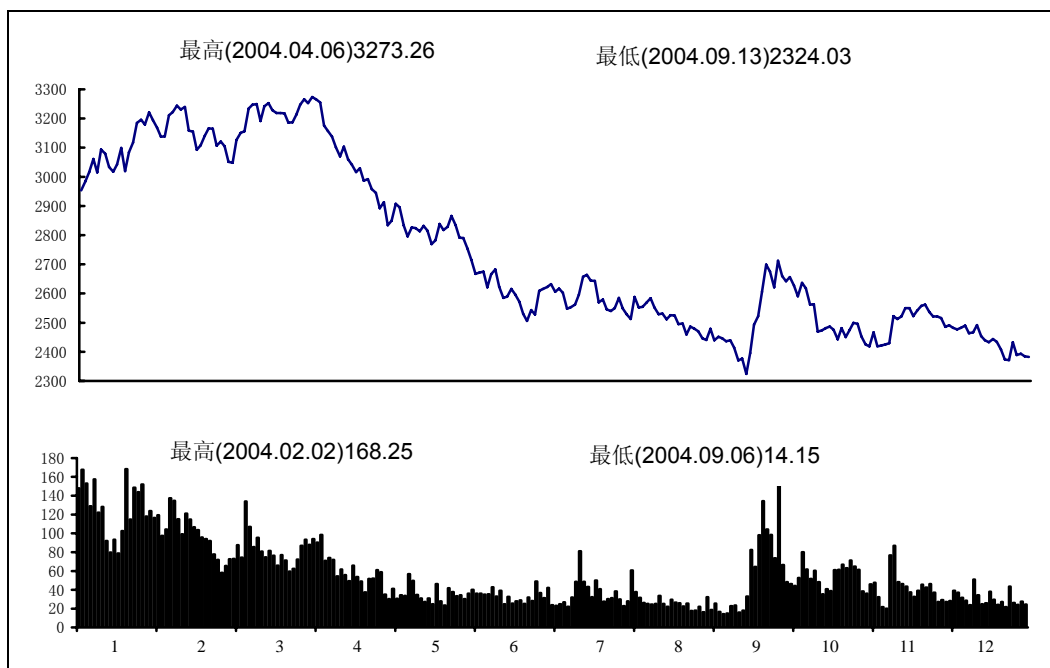
上证 180 指数 SSE 180 Index

指数走势

■ 成交金额

单位:

亿元人民币



每日收盘指数 Daily Index

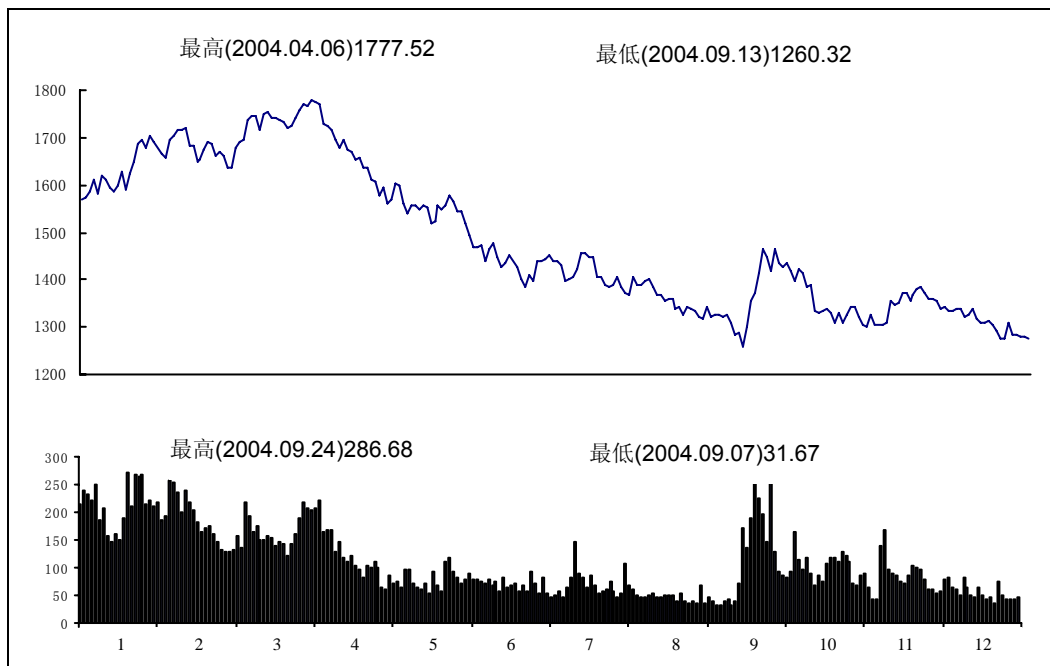
日期	1月	2月	3月	4月	5月	6月	7月	8月	9月	10月	11月	12月
Date	Jan	Feb	Mar	Apr	May	Jun	Jul	Aug	Sep	Oct	Nov	Dec
1	---	---	3166.72	3246.99	---	2865.60	2608.68	---	2439.21	---	2424.47	2481.77
2	2854.88	3083.45	3164.89	3266.30	---	2833.48	2615.41	2529.42	2451.01	---	2418.94	2476.58
3	---	3117.57	3106.64	---	---	2791.18	---	2512.74	2446.19	---	2466.27	2481.97
4	---	3185.28	3121.18	---	---	2790.55	---	2587.99	---	---	2418.44	---
5	2953.86	3195.33	3104.43	3252.39	---	---	2621.88	2552.33	---	---	2421.34	---
6	2983.83	3179.67	---	3273.26	---	---	2631.86	2554.38	2435.85	---	---	2490.10
7	3015.59	---	---	3265.70	---	2753.90	2606.19	---	2439.49	---	---	2463.13
8	3061.36	---	3050.68	3254.50	---	2715.13	2616.75	---	2414.31	2637.04	2424.48	2466.21
9	3015.39	3221.37	3047.44	3176.63	---	2667.62	2602.83	2569.26	2370.43	---	2429.35	2491.80
10	---	3195.09	3126.40	---	2834.49	2672.04	---	2583.87	2377.24	---	2522.63	2453.37
11	---	3168.78	3150.75	---	2849.15	2675.05	---	2552.58	---	2618.49	2512.52	---
12	3093.78	3138.16	3156.10	3157.98	2907.99	---	2547.61	2529.32	---	2561.92	2521.83	---
13	3079.73	3138.69	---	3137.71	2895.66	---	2553.48	2531.87	2324.03	2563.25	---	2439.61
14	3034.00	---	---	3101.99	2832.62	2621.78	2562.09	---	2395.22	2468.52	---	2432.64
15	3016.99	---	3234.56	3070.11	---	2666.61	2596.24	---	2493.35	2473.63	2550.08	2444.04
16	3042.72	3210.93	3247.25	3104.03	---	2682.49	2657.69	2512.02	2522.85	---	2550.43	2433.84
17	---	3222.39	3249.63	---	2795.67	2623.43	---	2526.36	2605.69	---	2522.72	2406.92
18	---	3243.88	3191.21	---	2825.86	2585.51	---	2524.94	---	2480.64	2541.68	---
19	---	3230.69	3241.97	3059.99	2824.46	---	2664.38	2495.13	---	2486.09	2557.58	---
20	---	3240.13	---	3041.02	2812.81	---	2644.23	2497.11	2699.49	2475.72	---	2373.85
21	---	---	---	3016.15	2831.99	2589.72	2643.58	---	2675.20	2442.40	---	2371.82
22	---	---	3253.03	3029.59	---	2615.51	2570.00	---	2621.09	2480.40	2562.23	2432.36
23	---	3158.09	3228.94	2986.20	---	2596.97	2579.98	2459.40	2712.00	---	2536.33	2388.65
24	---	3155.17	3219.13	---	2815.11	2571.73	---	2485.92	2659.11	---	2521.34	2393.54
25	---	3092.89	3218.44	---	2769.32	2529.85	---	2478.68	---	2449.81	2521.39	---
26	---	3108.60	3217.36	2991.85	2782.70	---	2545.96	2469.61	---	2474.29	2515.54	---
27	---	3140.53	---	2957.37	2837.99	---	2539.71	2445.38	2641.58	2499.89	---	2384.19
28	---	---	---	2944.41	2817.77	2506.47	2549.78	---	2656.29	2496.17	---	2382.43
29	3099.15	---	3186.00	2892.04	---	2543.82	2584.83	---	2626.79	2452.73	2485.55	2370.14
30	3019.04	---	3186.74	2912.81	---	2528.44	2548.49	2440.18	2591.00	---	2490.29	2369.50
31	---	---	3213.48	---	2828.69	---	---	2479.16	---	---	---	2362.07
最高 high	3099.15	3243.88	3253.03	H3273.26	2907.99	2865.60	2664.38	2587.99	2712.00	2637.04	2562.23	2491.80
最低 low	2854.88	3083.45	3047.44	2892.04	2769.32	2506.47	2539.71	2440.18	L2324.03	2442.40	2418.44	2362.07

分类指数数据及图表

Data and Chart of Sector Indices

上证综合指数 SSE Index

指数走势
 ■ 成交金额
 单位：
 亿元人民币

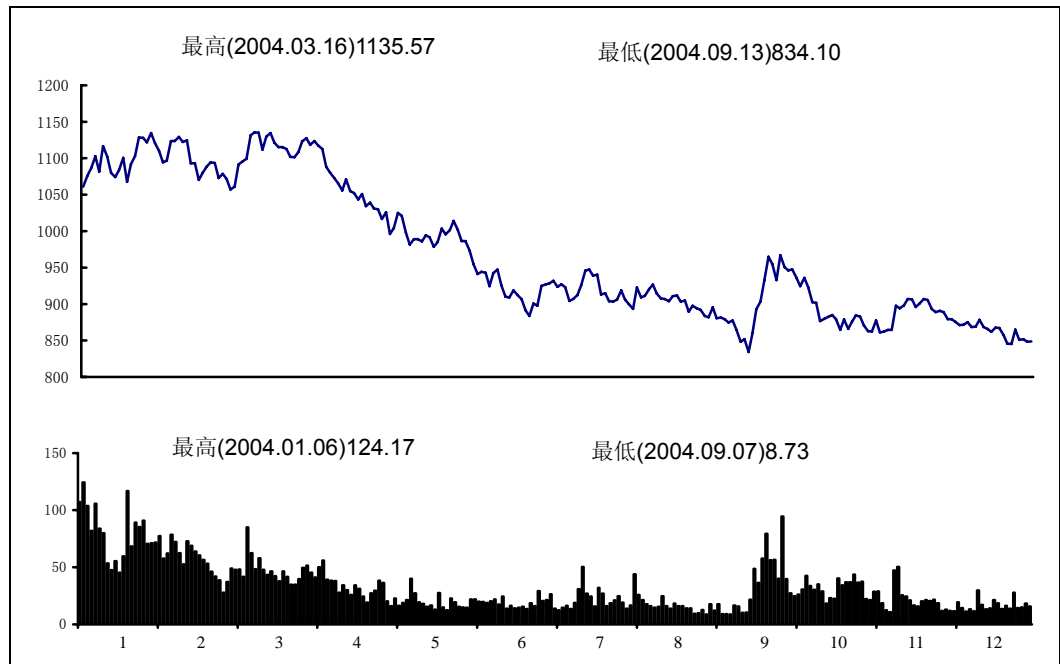


每日收盘指数 Daily Index

日期	1月	2月	3月	4月	5月	6月	7月	8月	9月	10月	11月	12月
Date	Jan	Feb	Mar	Apr	May	Jun	Jul	Aug	Sep	Oct	Nov	Dec
1	---	---	1689.76	1758.15	---	1579.66	1441.07	---	1321.46	---	1305.29	1334.94
2	1517.19	1623.88	1687.28	1768.65	---	1567.07	1441.19	1373.22	1327.93	---	1301.53	1333.09
3	---	1649.28	1661.81	---	---	1543.53	---	1366.26	1327.12	---	1326.75	1337.20
4	---	1685.16	1668.87	---	---	1542.09	---	1404.51	---	---	1304.78	---
5	1568.35	1693.43	1662.10	1766.48	---	---	1444.59	1389.04	---	---	1305.13	---
6	1574.52	1679.19	---	1777.52	---	---	1450.50	1390.46	1321.47	---	---	1339.64
7	1587.20	---	---	1774.55	---	1517.15	1438.40	---	1324.29	---	---	1323.75
8	1610.13	---	1637.14	1770.28	---	1493.81	1439.78	---	1309.33	1422.93	1304.23	1326.44
9	1581.47	1703.53	1637.10	1727.35	---	1468.07	1430.65	1395.85	1284.31	---	1307.43	1338.81
10	---	1691.01	1678.07	---	1560.22	1468.34	---	1400.77	1287.08	---	1354.39	1317.72
11	---	1677.76	1691.64	---	1568.06	1472.07	---	1384.96	---	1413.15	1347.07	---
12	1618.52	1663.83	1694.74	1722.99	1603.77	---	1397.15	1368.20	---	1384.44	1352.22	---
13	1612.68	1658.54	---	1715.14	1597.57	---	1399.46	1368.45	1260.32	1386.72	---	1309.70
14	1592.42	---	---	1697.16	1562.69	1438.74	1403.76	---	1300.36	1332.94	---	1307.55
15	1586.49	---	1736.22	1679.08	---	1463.78	1421.54	---	1355.23	1330.52	1370.05	1313.05
16	1600.43	1696.83	1745.54	1693.86	---	1475.42	1456.13	1354.51	1371.20	---	1370.39	1305.02
17	---	1703.77	1745.10	---	1539.96	1445.50	---	1360.20	1414.70	---	1356.14	1290.49
18	---	1717.10	1717.26	---	1555.44	1427.30	---	1358.22	---	1335.39	1367.83	---
19	---	1717.02	1747.87	1675.89	1558.29	---	1457.54	1340.45	---	1337.62	1379.96	---
20	---	1721.75	---	1669.42	1549.06	---	1447.94	1341.74	1463.22	1330.58	---	1275.46
21	---	---	---	1651.58	1558.33	1433.47	1448.04	---	1448.56	1310.55	---	1275.17
22	---	---	1755.69	1657.79	---	1450.68	1407.44	---	1420.15	1329.36	1383.02	1307.57
23	---	1681.65	1741.70	1635.50	---	1440.73	1407.40	1325.41	1464.78	---	1371.24	1282.72
24	---	1682.30	1740.05	---	1550.35	1427.75	---	1344.63	1435.56	---	1359.13	1285.04
25	---	1647.38	1736.48	---	1518.05	1401.11	---	1339.78	---	1311.15	1358.33	---
26	---	1654.90	1734.05	1635.50	1524.44	---	1387.67	1334.42	---	1324.78	1356.73	---
27	---	1675.07	---	1611.86	1557.18	---	1384.13	1320.61	1427.40	1342.80	---	1280.27
28	---	---	---	1606.80	1548.72	1385.18	1388.81	---	1435.59	1341.74	---	1278.94
29	1628.84	---	1719.67	1579.45	---	1408.69	1407.33	---	1420.01	1320.54	1337.43	1274.31
30	1590.73	---	1724.28	1595.59	---	1399.16	1386.20	1319.41	1396.70	---	1340.77	1273.71
31	---	---	1741.62	---	1555.91	---	---	1342.06	---	---	---	1266.50
最高 high	1628.84	1721.75	1755.69	H1777.52	1603.77	1579.66	1457.54	1404.51	1464.78	1422.93	1383.02	1339.64
最低 low	1517.19	1623.88	1637.10	1579.45	1518.05	1385.18	1384.13	1319.41	L1260.32	1310.55	1301.53	1266.50

上证 50 指数 SSE 50 Index

指数走势
 ■ 成交金额
 单位：
 亿元人民币

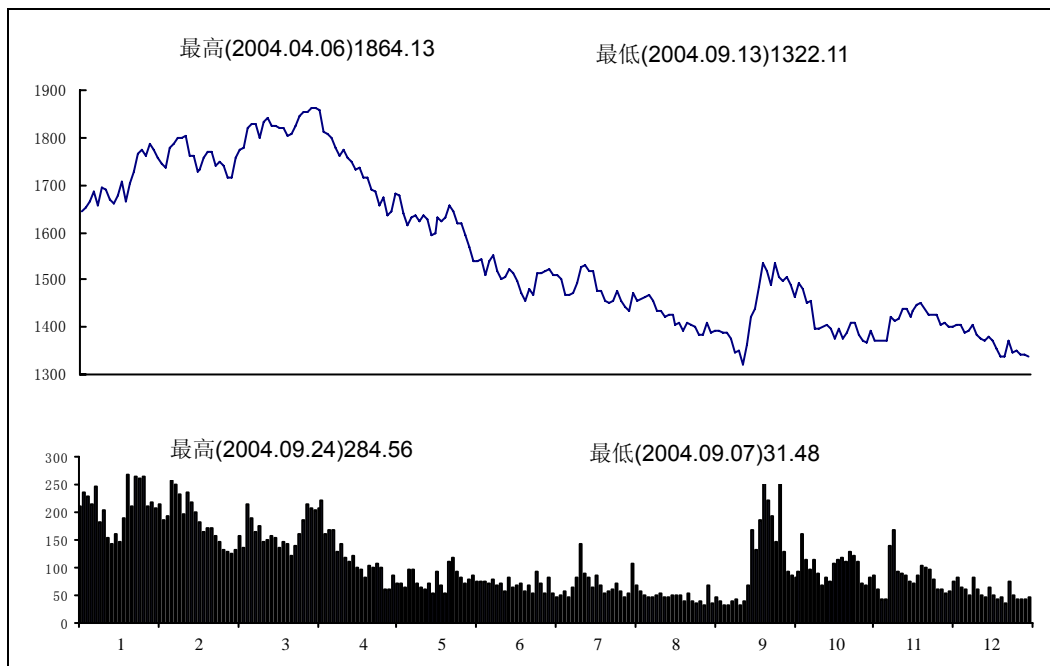


每日收盘指数 Daily Index

日期	1月	2月	3月	4月	5月	6月	7月	8月	9月	10月	11月	12月
Date	Jan	Feb	Mar	Apr	May	Jun	Jul	Aug	Sep	Oct	Nov	Dec
1	---	---	1094.24	1123.44	---	1014.17	925.00	---	880.54	---	862.83	875.40
2	1011.35	1091.73	1093.39	1127.81	---	1001.69	926.62	900.02	881.57	---	862.25	871.13
3	---	1102.95	1072.64	---	---	986.45	---	893.30	879.42	---	877.53	871.56
4	---	1128.44	1078.35	---	---	986.23	---	923.02	---	---	860.81	---
5	1060.80	1127.90	1071.58	1118.27	---	---	928.67	909.08	---	---	862.26	---
6	1075.66	1122.08	---	1123.86	---	---	931.88	911.56	874.69	---	---	875.00
7	1086.30	---	---	1117.44	---	973.22	923.86	---	877.77	---	---	868.29
8	1102.66	---	1057.10	1112.84	---	954.77	927.04	---	864.59	936.01	864.34	868.90
9	1081.79	1134.61	1061.16	1088.16	---	941.30	923.20	920.76	848.46	---	864.57	878.72
10	---	1120.96	1091.10	---	996.16	944.25	---	926.54	851.97	---	897.77	868.43
11	---	1110.06	1095.56	---	1003.90	942.86	---	914.61	---	923.22	894.11	---
12	1116.80	1094.11	1099.08	1080.08	1025.02	---	904.55	907.83	---	902.72	898.17	---
13	1102.34	1096.36	---	1072.73	1021.00	---	906.97	907.00	834.10	901.97	---	865.76
14	1079.72	---	---	1065.68	997.95	924.59	912.19	---	860.10	876.82	---	862.06
15	1073.98	---	1131.68	1055.89	---	942.68	925.68	---	892.77	879.72	906.99	867.60
16	1083.65	1123.75	1135.57	1071.23	---	947.16	946.18	904.01	903.40	---	906.73	867.00
17	---	1123.62	1135.17	---	981.74	926.04	---	910.86	932.32	---	896.11	857.25
18	---	1129.28	1111.85	---	989.21	910.19	---	911.85	---	882.66	900.82	---
19	---	1122.38	1129.78	1054.74	988.92	---	947.42	903.32	---	884.93	906.99	---
20	---	1124.66	---	1052.24	985.93	---	939.23	904.83	965.11	879.39	---	845.68
21	---	---	---	1043.53	994.45	909.05	940.51	---	955.00	864.31	---	845.38
22	---	---	1134.79	1050.76	---	918.80	913.14	---	933.10	878.74	905.84	865.08
23	---	1093.14	1121.33	1034.41	---	912.85	915.04	889.66	967.32	---	893.29	850.70
24	---	1093.10	1115.51	---	991.85	906.42	---	897.77	951.09	---	889.12	851.78
25	---	1070.36	1115.24	---	978.60	891.79	---	894.37	---	865.65	890.78	---
26	---	1079.90	1112.78	1039.00	985.00	---	903.75	892.10	---	875.86	889.08	---
27	---	1088.73	---	1031.22	1003.29	---	903.32	883.70	946.14	884.85	---	848.19
28	---	---	---	1029.81	995.64	883.76	906.05	---	947.77	882.91	---	848.63
29	1100.60	---	1101.66	1016.51	---	901.05	918.79	---	936.46	870.79	879.26	843.78
30	1067.55	---	1101.27	1025.95	---	897.71	906.27	882.05	924.36	---	879.31	843.53
31	---	---	1108.54	---	1001.19	---	---	895.78	---	---	---	842.73
最高 high	1116.80	1134.61	H1135.57	1127.81	1025.02	1014.17	947.42	926.54	967.32	936.01	906.99	878.72
最低 low	1011.35	1070.36	1057.10	1016.51	978.60	883.76	903.32	882.05	L834.10	864.31	860.81	842.73

上证 A 股指数 SSE A Share Index

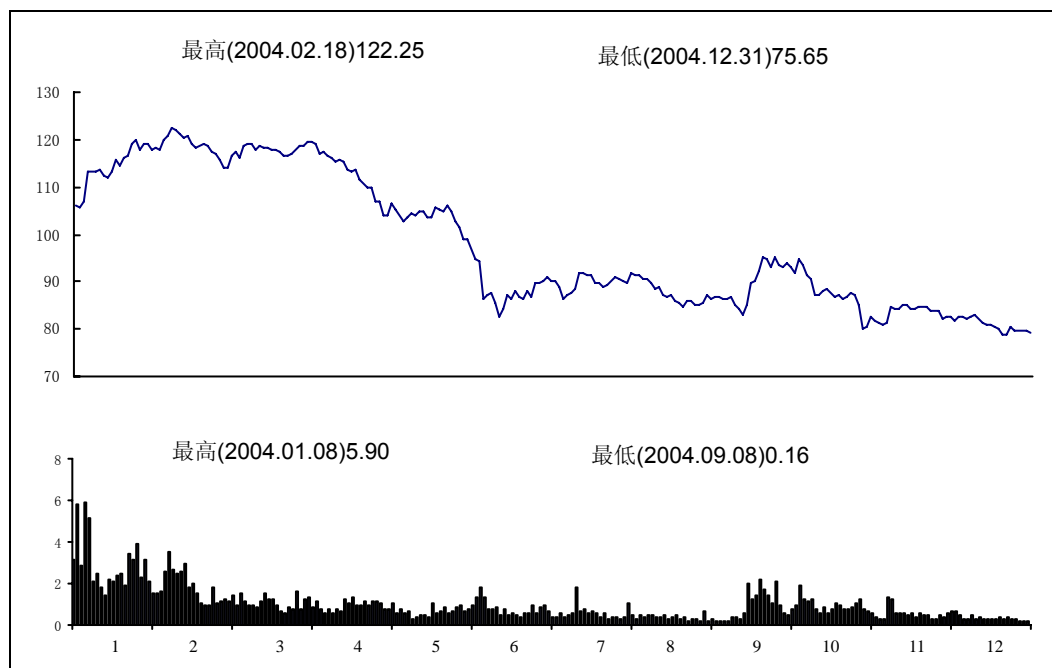
指数走势
 ■ 成交金额
 单位:
 亿元人民币



每日收盘指数 Daily Index

日期	1月	2月	3月	4月	5月	6月	7月	8月	9月	10月	11月	12月
Date	Jan	Feb	Mar	Apr	May	Jun	Jul	Aug	Sep	Oct	Nov	Dec
1	---	---	1770.98	1843.91	---	1656.72	1512.79	---	1386.40	---	1370.46	1401.53
2	1590.28	1701.61	1768.40	1854.90	---	1643.55	1512.91	1440.64	1393.14	---	1366.42	1399.70
3	---	1728.50	1741.65	---	---	1618.95	---	1433.26	1392.34	---	1392.76	1403.92
4	---	1766.08	1749.27	---	---	1617.71	---	1473.52	---	---	1369.64	---
5	1644.63	1774.69	1742.25	1852.61	---	---	1516.39	1457.17	---	---	1370.06	---
6	1651.31	1760.02	---	1864.13	---	---	1522.51	1458.71	1386.35	---	---	1406.51
7	1664.54	---	---	1860.99	---	1591.68	1509.87	---	1389.36	---	---	1389.68
8	1687.60	---	1716.09	1856.54	---	1566.95	1511.32	---	1373.45	1492.49	1369.24	1392.49
9	1657.15	1785.58	1716.08	1811.33	---	1540.02	1501.91	1464.55	1347.15	---	1372.51	1405.51
10	---	1772.34	1759.07	---	1636.45	1540.69	---	1469.83	1350.26	---	1421.76	1383.28
11	---	1758.51	1773.33	---	1644.76	1544.82	---	1453.20	---	1482.33	1414.03	---
12	1696.48	1743.61	1776.87	1806.67	1682.20	---	1466.82	1435.57	---	1452.29	1419.46	---
13	1690.19	1738.08	---	1798.45	1675.86	---	1469.08	1435.80	1322.11	1454.90	---	1374.94
14	1668.93	---	---	1779.47	1639.08	1511.02	1473.61	---	1364.23	1398.41	---	1372.77
15	1662.69	---	1820.41	1760.44	---	1537.43	1492.28	---	1421.57	1395.87	1438.27	1378.54
16	1677.29	1778.35	1830.30	1776.08	---	1549.73	1528.38	1421.31	1438.45	---	1438.63	1370.12
17	---	1785.52	1829.79	---	1615.22	1518.33	---	1427.43	1484.28	---	1423.67	1354.81
18	---	1799.39	1800.49	---	1631.44	1499.59	---	1425.29	---	1400.86	1436.12	---
19	---	1799.32	1832.81	1757.00	1634.27	---	1529.88	1406.67	---	1403.15	1448.91	---
20	---	1804.59	---	1750.47	1624.57	---	1519.71	1408.06	1535.18	1395.81	---	1339.05
21	---	---	---	1731.64	1634.28	1505.83	1519.82	---	1519.68	1374.70	---	1338.75
22	---	---	1841.20	1738.18	---	1523.55	1477.06	---	1489.87	1394.61	1452.11	1372.81
23	---	1762.09	1826.34	1714.89	---	1513.09	1477.01	1390.93	1536.82	---	1439.63	1346.58
24	---	1762.69	1824.71	---	1625.80	1498.98	---	1411.12	1506.14	---	1426.93	1349.02
25	---	1725.94	1820.94	---	1591.74	1470.91	---	1405.97	---	1375.46	1426.10	---
26	---	1734.14	1818.43	1715.04	1598.52	---	1456.26	1400.39	---	1389.79	1424.38	---
27	---	1755.43	---	1690.16	1632.89	---	1452.33	1385.77	1497.58	1408.81	---	1344.01
28	---	---	---	1684.76	1624.00	1454.08	1457.18	---	1506.14	1407.74	---	1342.60
29	1706.92	---	1803.31	1656.31	---	1478.68	1476.68	---	1489.72	1385.67	1404.22	1337.73
30	1666.69	---	1808.22	1673.41	---	1468.84	1454.30	1384.38	1465.19	---	1407.72	1337.16
31	---	---	1826.50	---	1631.66	---	---	1408.13	---	---	---	1330.19
最高 high	1706.92	1804.59	1841.20	H1864.13	1682.20	1656.72	1529.88	1473.52	1536.82	1492.49	1452.11	1406.51
最低 low	1590.28	1701.61	1716.08	1656.31	1591.74	1454.08	1452.33	1384.38	L1322.11	1374.70	1366.42	1330.19

上证 B 股指数 SSE B Share Index



指数走势

■ 成交金额

单位:

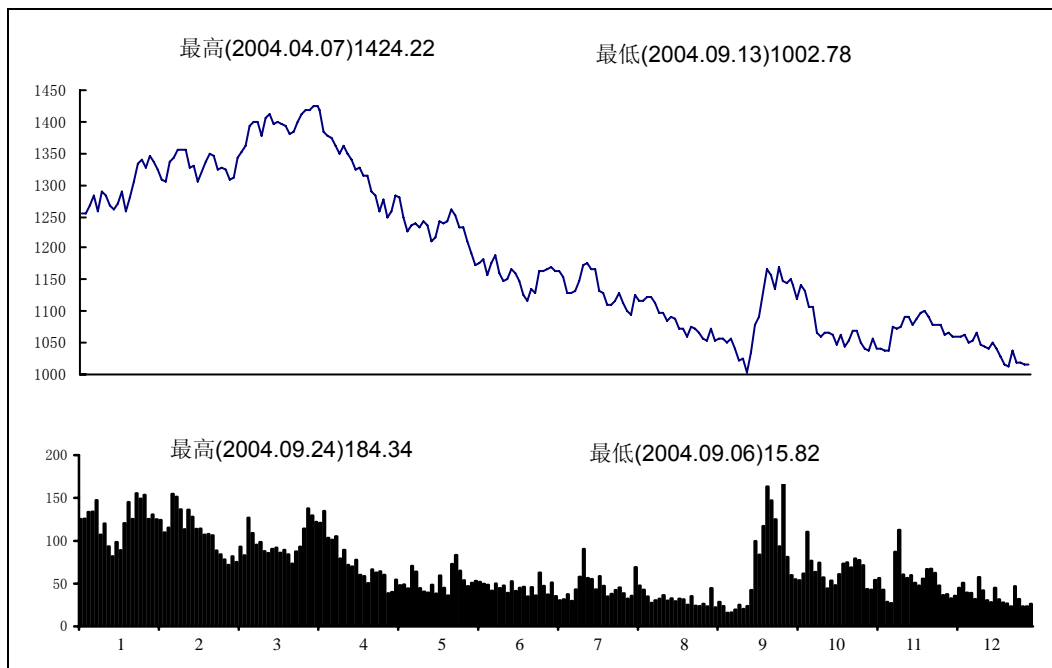
亿元人民币

每日收盘指数 Daily Index

日期	1月	2月	3月	4月	5月	6月	7月	8月	9月	10月	11月	12月
Date	Jan	Feb	Mar	Apr	May	Jun	Jul	Aug	Sep	Oct	Nov	Dec
1	---	---	119.15	117.92	---	105.88	89.68	---	86.31	---	80.24	82.40
2	106.17	116.10	118.87	118.71	---	104.87	89.71	89.94	86.92	---	80.47	81.71
3	---	116.58	117.39	---	---	102.85	---	89.91	86.63	---	82.72	82.39
4	---	119.21	116.80	---	---	101.43	---	91.73	---	---	81.57	---
5	106.23	120.08	115.94	118.67	---	---	90.33	91.32	---	---	81.37	---
6	105.63	117.88	---	119.65	---	---	91.13	91.20	86.56	---	---	82.45
7	106.82	---	---	119.61	---	99.13	90.09	---	86.56	---	---	82.20
8	113.13	---	114.21	119.16	---	98.82	90.16	---	86.61	94.73	80.73	82.41
9	113.13	119.30	114.06	117.17	---	96.78	88.75	90.65	85.18	---	81.36	83.01
10	---	119.00	116.68	---	104.02	94.94	---	90.38	84.41	---	84.49	82.12
11	---	117.80	117.49	---	104.09	94.13	---	89.58	---	93.62	84.26	---
12	113.30	118.26	116.28	117.29	106.54	---	86.28	88.66	---	91.30	84.47	---
13	113.74	117.80	---	116.72	105.39	---	87.26	88.87	83.01	90.40	---	81.23
14	112.48	---	---	116.14	103.98	86.22	87.42	---	85.07	87.19	---	80.70
15	112.14	---	118.88	115.24	---	87.18	88.53	---	89.75	87.06	85.12	81.03
16	113.17	119.82	118.93	115.58	---	87.53	91.71	87.32	90.23	---	85.15	80.49
17	---	120.87	119.14	---	102.56	85.66	---	86.96	92.10	---	84.25	79.88
18	---	122.25	117.77	---	103.71	82.71	---	87.09	---	88.02	84.08	---
19	---	122.18	118.79	115.46	104.60	---	91.67	85.82	---	88.35	84.57	---
20	---	121.01	---	113.84	104.13	---	91.52	85.73	95.29	87.69	---	78.85
21	---	---	---	113.20	104.78	84.26	91.52	---	94.92	86.82	---	78.83
22	---	---	118.35	113.46	---	87.01	89.66	---	93.07	87.18	84.85	80.60
23	---	120.50	118.34	111.58	---	86.44	89.68	84.68	95.37	---	84.71	79.73
24	---	120.92	117.77	---	104.77	88.01	---	85.79	93.59	---	83.84	79.86
25	---	119.18	117.63	---	103.49	86.88	---	85.78	---	86.24	83.76	---
26	---	118.14	117.26	110.86	103.53	---	88.69	85.25	---	86.99	83.83	---
27	---	118.87	---	109.67	105.61	---	89.51	84.99	93.04	87.61	---	79.61
28	---	---	---	109.78	105.14	86.37	90.11	---	93.75	87.33	---	79.57
29	115.85	---	116.55	106.82	---	88.24	90.95	---	93.09	85.09	82.18	79.38
30	114.59	---	116.45	107.02	---	86.85	90.61	85.51	91.96	---	82.38	79.02
31	---	---	117.16	---	105.02	---	---	87.08	---	---	---	75.65
最高 high	115.85	H122.25	119.15	119.65	106.54	105.88	91.71	91.73	95.37	94.73	85.15	83.01
最低 low	105.63	116.10	114.06	106.82	102.56	82.71	86.28	84.68	83.01	85.09	80.24	L75.65

上证工业类指数 SSE Industrial Index

指数走势
 ■ 成交金额
 单位：
 亿元人民币

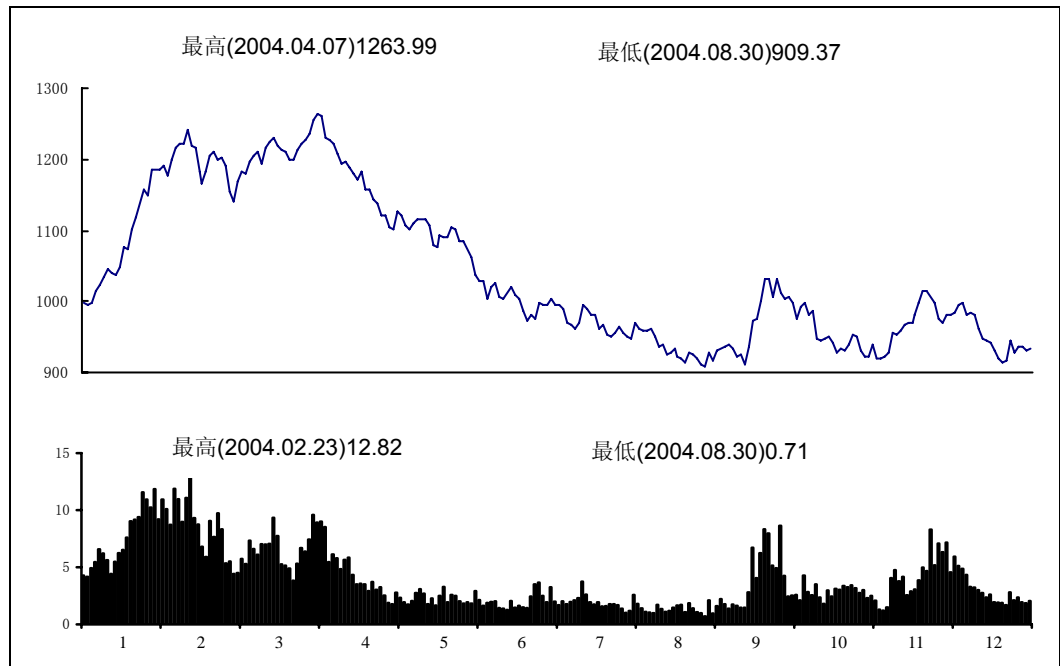


每日收盘指数 Daily Index

日期	1月	2月	3月	4月	5月	6月	7月	8月	9月	10月	11月	12月
Date	Jan	Feb	Mar	Apr	May	Jun	Jul	Aug	Sep	Oct	Nov	Dec
1	---	---	1349.82	1411.18	---	1261.33	1163.22	---	1054.36	---	1041.47	1061.32
2	1211.23	1279.44	1345.87	1419.63	---	1250.87	1163.19	1100.10	1056.97	---	1036.75	1058.43
3	---	1305.04	1324.59	---	---	1233.48	---	1095.38	1057.06	---	1056.10	1061.17
4	---	1332.94	1326.91	---	---	1231.76	---	1126.44	---	---	1041.16	---
5	1256.06	1338.68	1323.70	1417.98	---	---	1167.59	1115.70	---	---	1040.48	---
6	1255.42	1328.04	---	1424.15	---	---	1170.06	1117.40	1051.81	---	---	1062.91
7	1266.54	---	---	1424.22	---	1210.04	1162.55	---	1055.51	---	---	1050.99
8	1283.71	---	1307.74	1419.58	---	1192.26	1162.60	---	1042.44	1141.42	1037.25	1053.02
9	1259.34	1346.20	1312.11	1383.47	---	1174.50	1154.32	1121.48	1021.89	---	1038.71	1064.84
10	---	1335.38	1342.03	---	1248.69	1177.22	---	1123.61	1023.93	---	1075.45	1048.16
11	---	1322.70	1353.88	---	1256.93	1181.76	---	1112.15	---	1132.17	1070.83	---
12	1290.18	1307.87	1360.40	1379.10	1284.60	---	1127.66	1098.44	---	1107.60	1074.16	---
13	1283.66	1305.79	---	1375.00	1279.37	---	1128.61	1096.13	1002.78	1107.22	---	1043.81
14	1268.14	---	---	1362.90	1249.50	1157.73	1133.73	---	1035.20	1064.81	---	1042.13
15	1261.33	---	1394.24	1348.15	---	1176.06	1148.32	---	1079.05	1060.49	1090.65	1048.96
16	1270.16	1335.28	1400.26	1361.65	---	1188.18	1174.52	1086.17	1092.06	---	1091.58	1040.67
17	---	1341.88	1398.39	---	1226.07	1161.58	---	1090.87	1128.50	---	1079.56	1027.32
18	---	1354.27	1377.76	---	1237.39	1146.61	---	1087.91	---	1066.03	1088.02	---
19	---	1355.46	1405.05	1348.20	1240.73	---	1175.30	1072.90	---	1066.97	1097.70	---
20	---	1356.76	---	1341.00	1231.71	---	1168.16	1073.66	1167.90	1061.99	---	1014.41
21	---	---	---	1322.58	1240.91	1150.57	1167.16	---	1157.36	1046.48	---	1014.12
22	---	---	1410.79	1326.73	---	1165.46	1131.86	---	1134.89	1063.96	1099.77	1039.09
23	---	1326.22	1397.16	1314.30	---	1159.28	1128.21	1059.60	1168.98	---	1090.91	1017.87
24	---	1330.04	1399.40	---	1236.24	1147.43	---	1074.93	1148.02	---	1079.85	1019.27
25	---	1305.29	1395.45	---	1209.57	1126.65	---	1070.94	---	1044.87	1078.93	---
26	---	1319.80	1392.29	1314.08	1215.92	---	1111.15	1066.70	---	1053.79	1079.20	---
27	---	1336.57	---	1288.51	1242.93	---	1111.03	1055.61	1145.45	1067.94	---	1016.24
28	---	---	---	1282.92	1237.61	1115.59	1115.43	---	1151.90	1068.19	---	1014.67
29	1288.88	---	1379.65	1259.02	---	1136.36	1130.27	---	1140.24	1051.59	1063.04	1010.29
30	1257.37	---	1383.30	1276.58	---	1128.90	1112.25	1054.14	1120.62	---	1065.96	1010.32
31	---	---	1400.13	---	1242.36	---	---	1071.02	---	---	---	1004.76
最高 high	1290.18	1356.76	1410.79	H1424.22	1284.60	1261.33	1175.30	1126.44	1168.98	1141.42	1099.77	1064.84
最低 low	1211.23	1279.44	1307.74	1259.02	1209.57	1115.59	1111.03	1054.14	L1002.78	1044.87	1036.75	1004.76

上证商业类指数 SSE Commercial Index

指数走势
 ■ 成交金额
 单位：
 亿元人民币

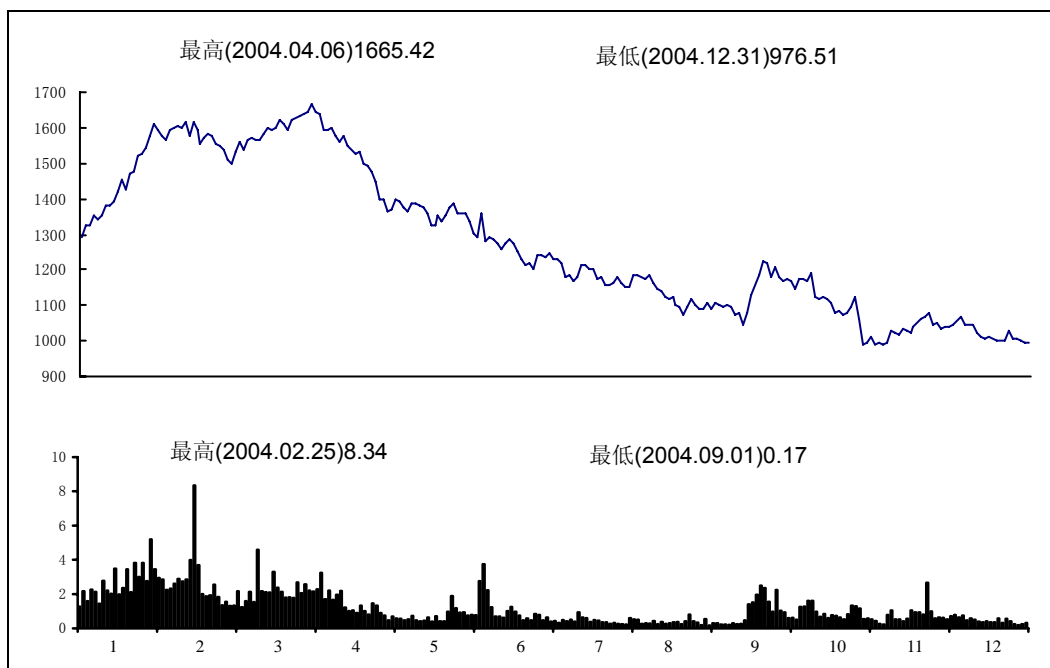


每日收盘指数 Daily Index

日期	1月	2月	3月	4月	5月	6月	7月	8月	9月	10月	11月	12月
Date	Jan	Feb	Mar	Apr	May	Jun	Jul	Aug	Sep	Oct	Nov	Dec
1	---	---	1205.44	1221.50	---	1104.35	996.64	---	916.60	---	922.31	980.39
2	997.41	1100.63	1209.94	1226.53	---	1102.36	995.24	949.23	929.95	---	922.27	984.88
3	---	1117.99	1198.36	---	---	1084.48	---	948.94	932.24	---	938.28	994.52
4	---	1138.43	1201.07	---	---	1084.39	---	969.17	---	---	920.61	---
5	997.74	1157.55	1190.47	1234.71	---	---	993.74	961.90	---	---	918.91	---
6	993.83	1150.28	---	1256.19	---	---	1004.43	958.76	935.05	---	---	997.04
7	997.78	---	---	1263.99	---	1073.56	996.28	---	939.19	---	---	979.84
8	1014.37	---	1154.87	1260.35	---	1063.57	995.96	---	934.21	993.16	923.35	982.78
9	1024.33	1185.97	1141.16	1229.57	---	1038.08	988.20	957.85	921.37	---	928.74	981.94
10	---	1185.16	1169.24	---	1103.57	1028.14	---	960.90	925.09	---	955.60	961.37
11	---	1184.04	1181.42	---	1102.33	1029.78	---	950.51	---	997.87	952.43	---
12	1034.37	1192.05	1179.32	1227.63	1126.53	---	969.61	935.45	---	980.99	959.03	---
13	1044.62	1175.84	---	1222.49	1120.37	---	968.51	938.78	910.22	985.66	---	948.57
14	1040.89	---	---	1207.51	1107.10	1004.64	962.03	---	936.97	946.19	---	944.98
15	1036.02	---	1197.18	1194.34	---	1019.53	968.91	---	972.05	944.00	968.21	941.17
16	1047.91	1199.60	1205.97	1195.30	---	1024.67	993.79	925.29	976.56	---	970.63	931.09
17	---	1215.78	1209.50	---	1100.35	1005.29	---	928.61	1001.12	---	969.46	920.87
18	---	1222.76	1192.61	---	1110.59	1002.96	---	932.70	---	947.00	982.26	---
19	---	1222.34	1214.73	1187.74	1114.43	---	990.68	922.47	---	949.40	997.10	---
20	---	1241.34	---	1179.52	1114.80	---	982.49	920.66	1032.00	942.45	---	915.34
21	---	---	---	1171.87	1116.46	1011.73	980.33	---	1030.64	928.78	---	917.65
22	---	---	1224.00	1181.16	---	1020.49	962.01	---	1006.95	932.71	1014.07	944.69
23	---	1219.68	1230.78	1157.53	---	1010.44	966.49	914.22	1031.92	---	1015.63	928.61
24	---	1216.85	1219.58	---	1106.92	1002.47	---	928.15	1012.23	---	1005.26	936.63
25	---	1183.86	1213.85	---	1078.66	986.42	---	926.05	---	930.51	999.05	---
26	---	1164.84	1211.85	1156.38	1075.96	---	953.08	918.52	---	939.58	975.56	---
27	---	1183.16	---	1143.20	1094.15	---	948.97	910.28	1002.41	951.75	---	935.49
28	---	---	---	1139.14	1089.14	972.32	956.41	---	1006.16	950.05	---	931.20
29	1075.73	---	1198.21	1120.22	---	981.65	965.05	---	996.59	930.45	970.62	932.52
30	1074.55	---	1198.59	1120.71	---	975.88	955.55	909.37	974.79	---	981.40	931.77
31	---	---	1213.92	---	1089.69	---	---	926.84	---	---	---	918.59
最高 high	1075.73	1241.34	1230.78	1263.99	1126.53	1104.35	1004.43	969.17	1032.00	997.87	1015.63	997.04
最低 low	993.83	1100.63	1141.16	1120.22	1075.96	972.32	948.97	909.37	910.22	928.78	918.91	915.34

上证地产类指数 SSE Real Estate Index

指数走势
 ■ 成交金额
 单位：
 亿元人民币



每日收盘指数 Daily Index

日期	1月	2月	3月	4月	5月	6月	7月	8月	9月	10月	11月	12月
Date	Jan	Feb	Mar	Apr	May	Jun	Jul	Aug	Sep	Oct	Nov	Dec
1	---	---	1580.86	1634.22	---	1372.91	1238.49	---	1091.88	---	992.29	1038.89
2	1294.29	1468.92	1577.32	1638.32	---	1386.17	1241.29	1152.87	1104.31	---	992.80	1045.89
3	---	1474.14	1552.59	---	---	1361.13	---	1152.68	1099.19	---	1012.89	1054.11
4	---	1519.22	1548.89	---	---	1359.84	---	1183.66	---	---	988.04	---
5	1293.23	1529.34	1537.13	1643.92	---	---	1234.53	1182.76	---	---	992.71	---
6	1326.01	1543.84	---	1665.42	---	---	1248.98	1181.18	1096.26	---	---	1066.29
7	1324.80	---	---	1645.82	---	1356.42	1231.74	---	1099.68	---	---	1046.13
8	1352.98	---	1509.62	1636.32	---	1334.91	1227.91	---	1093.91	1172.00	990.68	1047.46
9	1339.84	1577.66	1498.39	1596.42	---	1300.07	1221.67	1176.85	1073.76	---	996.39	1047.98
10	---	1612.54	1532.99	---	1363.91	1292.26	---	1184.24	1076.33	---	1026.33	1024.85
11	---	1594.51	1558.21	---	1368.24	1356.14	---	1160.22	---	1172.85	1021.38	---
12	1351.87	1578.45	1537.45	1592.72	1400.34	---	1182.09	1143.48	---	1170.47	1016.88	---
13	1379.93	1564.83	---	1599.39	1394.05	---	1186.23	1143.31	1046.55	1192.70	---	1009.83
14	1381.88	---	---	1578.75	1374.56	1281.45	1170.39	---	1078.03	1122.55	---	1009.05
15	1392.49	---	1568.01	1561.96	---	1293.82	1177.64	---	1126.96	1115.47	1032.26	1011.69
16	1421.51	1594.73	1569.57	1574.20	---	1285.51	1213.48	1122.84	1157.70	---	1029.90	1005.45
17	---	1597.73	1566.96	---	1363.60	1272.64	---	1120.38	1186.22	---	1023.17	1000.44
18	---	1602.78	1563.12	---	1384.44	1255.32	---	1124.10	---	1121.36	1039.37	---
19	---	1601.60	1580.33	1547.92	1386.75	---	1211.41	1099.44	---	1120.08	1053.11	---
20	---	1616.50	---	1536.98	1380.96	---	1202.04	1093.59	1227.22	1105.61	---	999.11
21	---	---	---	1528.58	1373.07	1272.67	1201.52	---	1217.92	1078.82	---	1000.63
22	---	---	1596.89	1534.09	---	1287.14	1174.82	---	1182.48	1086.55	1064.11	1026.94
23	---	1575.64	1591.17	1497.04	---	1272.94	1178.89	1070.88	1208.92	---	1066.59	1008.83
24	---	1614.62	1601.45	---	1356.81	1253.43	---	1094.45	1181.75	---	1076.83	1007.24
25	---	1592.37	1621.94	---	1325.12	1230.89	---	1119.65	---	1070.79	1047.42	---
26	---	1556.03	1612.27	1490.89	1323.39	---	1159.83	1100.39	---	1078.43	1051.07	---
27	---	1571.45	---	1477.03	1353.98	---	1157.67	1087.60	1165.88	1097.06	---	1001.91
28	---	---	---	1450.88	1338.30	1215.74	1162.57	---	1174.99	1122.69	---	996.78
29	1451.27	---	1595.56	1395.77	---	1216.38	1179.47	---	1166.78	1059.86	1035.05	993.79
30	1425.35	---	1619.29	1398.63	---	1204.78	1165.58	1089.39	1143.57	---	1039.89	987.87
31	---	---	1627.57	---	1350.62	---	---	1109.57	---	---	---	976.51
最高 high	1451.27	1616.50	1627.57	H1665.42	1400.34	1386.17	1248.98	1184.24	1227.22	1192.70	1076.83	1066.29
最低 low	1293.23	1468.92	1498.39	1395.77	1323.39	1204.78	1157.67	1070.88	1046.55	1059.86	988.04	L976.51



上证公用事业类指数 SSE Utilities Index

指数走势
 ■ 成交金额
 单位：
 亿元人民币

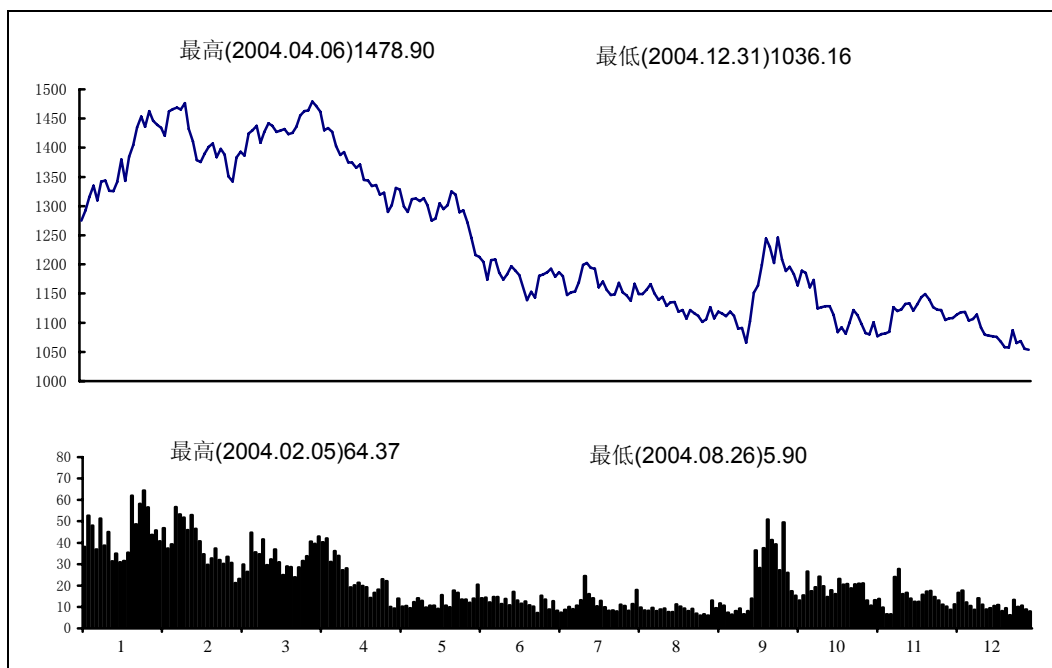


每日收盘指数 Daily Index

日期	1月	2月	3月	4月	5月	6月	7月	8月	9月	10月	11月	12月
Date	Jan	Feb	Mar	Apr	May	Jun	Jul	Aug	Sep	Oct	Nov	Dec
1	---	---	2996.67	3084.96	---	2808.53	2521.42	---	2375.71	---	2380.37	2442.41
2	2798.45	2992.71	2989.56	3107.30	---	2770.77	2518.85	2436.00	2390.80	---	2383.61	2431.27
3	---	2998.40	2954.70	---	---	2739.82	---	2419.95	2387.84	---	2437.84	2438.29
4	---	3067.44	2982.02	---	---	2732.35	---	2492.74	---	---	2389.79	---
5	2901.36	3058.09	2963.47	3090.57	---	---	2512.15	2456.60	---	---	2391.40	---
6	2933.30	3031.36	---	3111.64	---	---	2534.35	2459.88	2379.20	---	---	2444.86
7	2926.22	---	---	3095.16	---	2695.85	2502.56	---	2360.33	---	---	2416.68
8	2975.22	---	2929.27	3111.89	---	2657.97	2502.92	---	2328.53	2510.51	2405.37	2421.44
9	2922.42	3060.67	2918.50	3043.97	---	2611.26	2493.84	2468.27	2288.40	---	2418.09	2439.07
10	---	3044.13	3001.02	---	2779.72	2604.22	---	2481.41	2296.57	---	2507.77	2413.51
11	---	3027.00	3016.04	---	2770.95	2609.21	---	2451.05	---	2488.26	2483.69	---
12	2986.82	3012.46	3012.78	3027.44	2841.94	---	2441.38	2420.08	---	2447.03	2503.65	---
13	2965.07	3012.66	---	2991.36	2830.00	---	2449.47	2430.97	2251.87	2442.08	---	2397.74
14	2914.68	---	---	2961.43	2776.81	2543.24	2454.95	---	2313.65	2354.71	---	2393.48
15	2909.86	---	3080.71	2932.73	---	2580.08	2485.62	---	2407.26	2363.59	2529.15	2398.68
16	2941.40	3072.33	3114.79	2964.32	---	2599.81	2557.06	2406.80	2434.61	---	2522.07	2391.07
17	---	3074.05	3109.30	---	2754.67	2560.97	---	2414.99	2504.71	---	2497.76	2370.66
18	---	3102.97	3051.29	---	2772.54	2520.50	---	2415.34	---	2363.82	2521.23	---
19	---	3099.85	3097.61	2929.69	2770.18	---	2560.94	2394.37	---	2378.89	2534.85	---
20	---	3104.45	---	2928.75	2757.45	---	2540.18	2398.31	2577.00	2381.69	---	2339.65
21	---	---	---	2915.64	2769.38	2527.13	2554.37	---	2541.31	2369.74	---	2339.29
22	---	---	3095.30	2930.86	---	2550.88	2495.79	---	2500.81	2402.96	2528.68	2398.17
23	---	3040.80	3066.84	2868.77	---	2519.03	2503.68	2379.70	2585.53	---	2495.56	2366.51
24	---	3052.91	3054.67	---	2755.48	2504.49	---	2415.30	2540.34	---	2487.77	2368.95
25	---	2971.48	3042.93	---	2707.94	2449.13	---	2403.57	---	2396.27	2505.02	---
26	---	2952.49	3041.75	2875.49	2717.16	---	2475.10	2397.83	---	2422.86	2497.19	---
27	---	2985.62	---	2865.31	2772.62	---	2458.82	2371.00	2522.27	2443.93	---	2371.86
28	---	---	---	2862.29	2752.31	2424.93	2464.80	---	2537.18	2443.13	---	2376.72
29	2990.67	---	3022.21	2824.29	---	2467.94	2490.07	---	2499.74	2408.21	2466.38	2377.25
30	2927.69	---	3031.08	2841.79	---	2453.57	2456.24	2361.91	2469.95	---	2465.39	2380.98
31	---	---	3044.76	---	2772.79	---	---	2408.04	---	---	---	2373.16
最高 high	2990.67	3104.45	3114.79	3111.89	2841.94	2808.53	2560.94	2492.74	2585.53	2510.51	2534.85	2444.86
最低 low	2798.45	2952.49	2918.50	2824.29	2707.94	2424.93	2441.38	2361.91	2251.87	2354.71	2380.37	2339.29

上证综合类指数 SSE Conglomerates Index

指数走势
 ■ 成交金额
 单位：
 亿元人民币

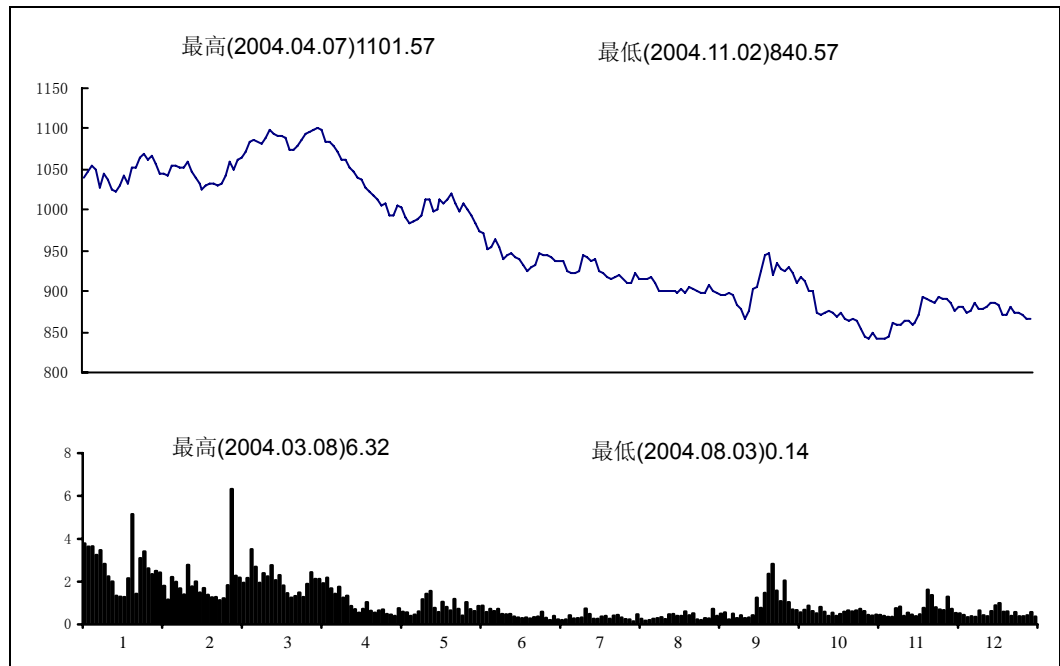


每日收盘指数 Daily Index

日期	1月	2月	3月	4月	5月	6月	7月	8月	9月	10月	11月	12月
Date	Jan	Feb	Mar	Apr	May	Jun	Jul	Aug	Sep	Oct	Nov	Dec
1	---	---	1401.35	1455.03	---	1325.17	1180.39	---	1107.25	---	1082.13	1107.82
2	1241.78	1384.18	1407.43	1462.82	---	1319.73	1182.45	1146.76	1118.91	---	1080.29	1113.85
3	---	1404.46	1383.74	---	---	1289.52	---	1137.52	1115.63	---	1100.77	1117.63
4	---	1434.74	1397.79	---	---	1292.93	---	1166.83	---	---	1076.89	---
5	1275.38	1453.48	1388.12	1463.94	---	---	1186.39	1149.16	---	---	1080.77	---
6	1292.54	1435.82	---	1478.90	---	---	1192.56	1148.89	1111.56	---	---	1118.25
7	1315.90	---	---	1471.30	---	1272.19	1178.99	---	1119.03	---	---	1103.70
8	1334.79	---	1350.68	1461.67	---	1245.97	1186.48	---	1111.76	1188.91	1081.87	1106.30
9	1309.56	1462.57	1341.93	1429.57	---	1216.23	1179.66	1156.97	1089.75	---	1084.67	1113.97
10	---	1446.13	1383.44	---	1290.16	1212.92	---	1166.28	1090.80	---	1126.77	1091.56
11	---	1439.38	1392.98	---	1301.53	1204.08	---	1150.19	---	1185.58	1120.32	---
12	1341.96	1434.35	1386.54	1433.61	1331.39	---	1147.64	1139.05	---	1160.40	1122.84	---
13	1343.51	1420.24	---	1427.35	1328.36	---	1151.80	1144.04	1065.75	1173.28	---	1079.43
14	1326.34	---	---	1403.01	1299.38	1173.85	1153.66	---	1102.77	1124.70	---	1078.09
15	1325.71	---	1424.37	1387.70	---	1207.23	1169.59	---	1151.25	1126.90	1132.13	1076.61
16	1341.36	1461.94	1429.68	1392.76	---	1208.30	1198.95	1128.84	1163.87	---	1133.20	1075.57
17	---	1466.24	1437.24	---	1290.27	1185.72	---	1134.85	1199.11	---	1120.72	1067.35
18	---	1468.81	1408.67	---	1311.70	1174.05	---	1135.22	---	1128.10	1131.22	---
19	---	1465.20	1427.30	1375.19	1312.88	---	1202.23	1119.03	---	1128.17	1143.60	---
20	---	1476.51	---	1374.49	1308.40	---	1194.22	1121.78	1244.78	1113.32	---	1058.27
21	---	---	---	1365.82	1313.76	1183.08	1192.57	---	1229.87	1083.62	---	1057.41
22	---	---	1441.96	1371.14	---	1196.91	1160.74	---	1202.15	1092.17	1149.25	1086.96
23	---	1432.18	1437.59	1344.97	---	1189.42	1170.56	1107.02	1246.29	---	1139.53	1065.04
24	---	1410.45	1427.10	---	1301.74	1181.20	---	1121.62	1208.39	---	1126.65	1068.61
25	---	1378.78	1429.52	---	1275.11	1160.05	---	1116.21	---	1080.99	1122.28	---
26	---	1375.74	1431.93	1343.50	1278.74	---	1156.45	1112.09	---	1100.19	1121.65	---
27	---	1390.46	---	1334.39	1304.81	---	1147.24	1101.67	1188.47	1121.50	---	1055.29
28	---	---	---	1336.07	1295.04	1138.52	1148.44	---	1195.80	1112.84	---	1054.00
29	1379.80	---	1423.02	1319.76	---	1153.03	1168.49	---	1183.38	1098.12	1104.78	1047.46
30	1343.33	---	1425.23	1323.09	---	1143.30	1152.03	1105.96	1163.90	---	1107.68	1043.05
31	---	---	1435.79	---	1301.78	---	---	1126.73	---	---	---	1036.16
最高 high	1379.80	1476.51	1441.96	1478.90	1331.39	1325.17	1202.23	1166.83	1246.29	1188.91	1149.25	1118.25
最低 low	1241.78	1375.74	1341.93	1319.76	1275.11	1138.52	1147.24	1101.67	1065.75	1080.99	1076.89	1036.16

上证基金指数 SSE Fund Index

指数走势
 ■ 成交金额
 单位:
 亿元人民币

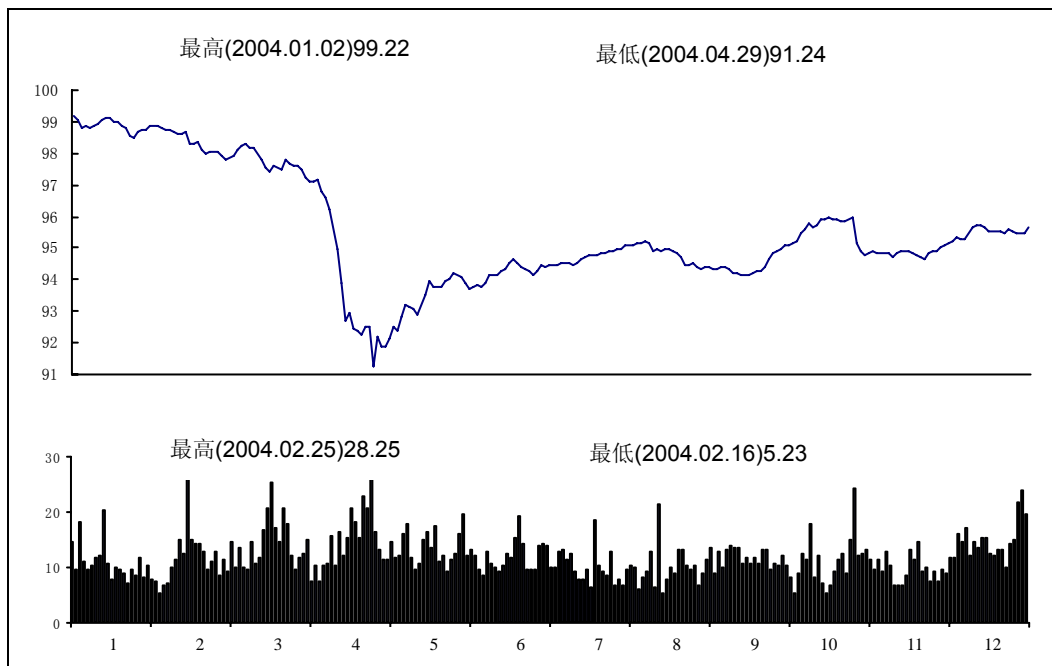


每日收盘指数 Daily Index

日期	1月	2月	3月	4月	5月	6月	7月	8月	9月	10月	11月	12月
Date	Jan	Feb	Mar	Apr	May	Jun	Jul	Aug	Sep	Oct	Nov	Dec
1	---	---	1033.42	1085.19	---	1019.44	947.00	---	899.46	---	845.19	885.25
2	1017.81	1053.08	1032.52	1092.87	---	1008.79	944.91	910.01	897.45	---	840.57	876.95
3	---	1053.27	1028.88	---	---	998.86	---	909.26	895.96	---	847.92	881.74
4	---	1063.94	1032.08	---	---	1008.65	---	922.27	---	---	841.50	---
5	1041.07	1068.75	1042.93	1096.54	---	---	943.57	914.52	---	---	841.64	---
6	1046.93	1061.99	---	1098.50	---	---	942.19	914.41	895.35	---	---	880.12
7	1054.42	---	---	1101.57	---	1001.08	938.26	---	897.04	---	---	874.53
8	1050.64	---	1058.94	1097.81	---	994.57	938.17	---	894.96	917.04	840.97	876.74
9	1028.04	1065.66	1049.84	1083.05	---	983.67	937.45	914.64	884.21	---	842.99	885.73
10	---	1057.62	1062.38	---	994.22	973.12	---	916.34	879.41	---	860.98	878.71
11	---	1045.68	1064.10	---	994.46	971.94	---	910.47	---	913.05	858.63	---
12	1044.77	1043.95	1071.08	1083.56	1006.39	---	925.96	900.78	---	901.32	858.43	---
13	1038.53	1042.74	---	1078.11	1002.38	---	923.41	900.64	865.68	899.31	---	879.14
14	1026.12	---	---	1071.94	990.55	951.98	921.87	---	876.17	874.09	---	881.03
15	1023.13	---	1083.25	1061.01	---	954.70	925.29	---	903.23	871.66	863.46	884.64
16	1030.96	1054.97	1085.22	1062.35	---	964.74	943.97	899.46	904.47	---	862.80	885.79
17	---	1055.35	1084.46	---	982.51	954.29	---	899.99	925.62	---	858.23	882.24
18	---	1052.68	1080.75	---	987.23	940.21	---	900.95	---	872.76	861.97	---
19	---	1050.93	1088.88	1052.85	988.03	---	942.36	897.12	---	875.67	871.88	---
20	---	1058.28	---	1046.30	992.93	---	938.22	903.33	945.09	872.42	---	871.74
21	---	---	---	1039.05	1012.22	943.57	938.84	---	946.98	867.50	---	871.67
22	---	---	1098.56	1037.32	---	946.32	926.04	---	920.13	872.49	892.72	880.50
23	---	1046.99	1094.78	1026.97	---	941.24	923.28	897.83	935.07	---	890.61	872.63
24	---	1041.01	1090.24	---	1012.88	939.34	---	904.16	926.51	---	888.43	873.87
25	---	1032.60	1090.23	---	998.88	932.85	---	902.07	---	866.58	886.88	---
26	---	1025.27	1088.23	1021.65	1000.04	---	916.52	899.75	---	863.38	891.94	---
27	---	1030.47	---	1017.40	1012.78	---	915.38	898.36	923.76	865.53	---	872.16
28	---	---	---	1013.97	1007.47	925.15	916.86	---	929.00	864.73	---	865.79
29	1042.03	---	1074.72	1004.62	---	930.94	919.23	---	921.45	853.16	891.52	865.21
30	1032.76	---	1074.81	1009.20	---	931.42	915.01	896.83	909.81	---	891.31	866.39
31	---	---	1079.95	---	1013.20	---	---	907.37	---	---	---	872.01
最高 high	1054.42	1068.75	1098.56	H1101.57	1013.20	1019.44	947.00	922.27	946.98	917.04	892.72	885.79
最低 low	1017.81	1025.27	1028.88	1004.62	982.51	925.15	915.01	896.83	865.68	853.16	L840.57	865.21

上证国债指数 SSE T-Bond Index

指数走势
 ■ 成交金额
 单位:
 亿元人民币

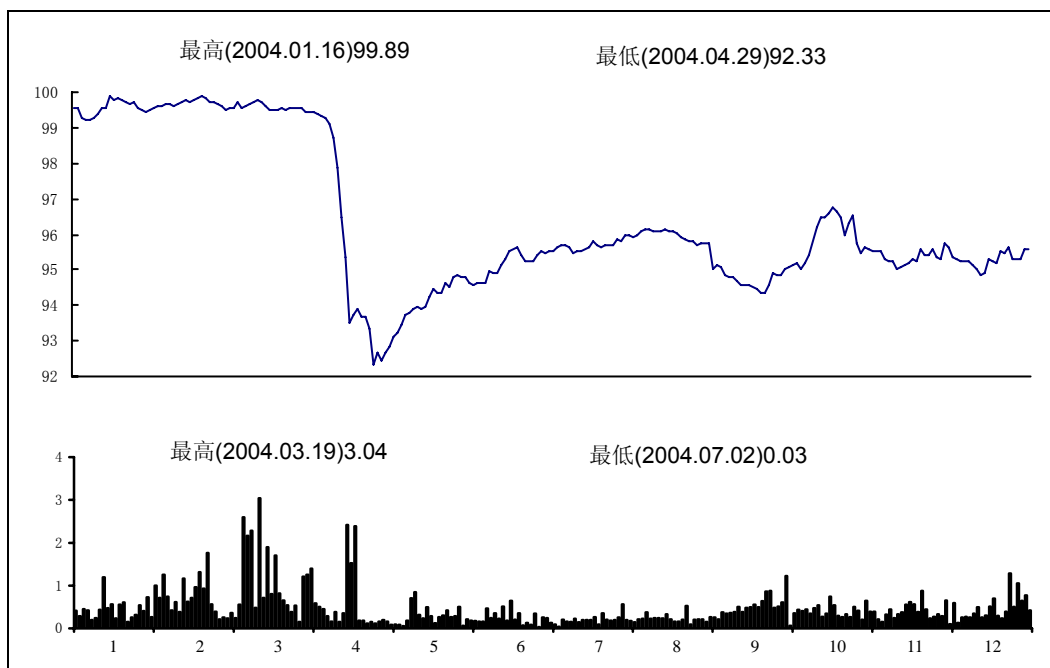


每日收盘指数 Daily Index

日期	1月	2月	3月	4月	5月	6月	7月	8月	9月	10月	11月	12月
Date	Jan	Feb	Mar	Apr	May	Jun	Jul	Aug	Sep	Oct	Nov	Dec
1	---	---	98.14	97.62	---	93.98	94.16	---	94.38	---	94.91	95.14
2	99.22	98.84	98.01	97.58	---	94.05	94.30	94.99	94.31	---	94.80	95.24
3	---	98.83	98.04	---	---	94.20	---	95.07	94.31	---	94.86	95.37
4	---	98.57	98.05	---	---	94.17	---	95.07	---	---	94.92	---
5	99.21	98.50	98.02	97.49	---	---	94.44	95.10	---	---	94.87	---
6	99.07	98.70	---	97.23	---	---	94.42	95.13	94.39	---	---	95.30
7	98.78	---	---	97.12	---	94.07	94.45	---	94.37	---	---	95.27
8	98.85	---	97.92	97.11	---	93.90	94.48	---	94.31	95.21	94.83	95.49
9	98.83	98.73	97.82	97.14	---	93.71	94.49	95.18	94.23	---	94.87	95.63
10	---	98.77	97.86	---	91.91	93.74	---	95.22	94.22	---	94.83	95.71
11	---	98.89	97.91	---	91.85	93.84	---	95.16	---	95.45	94.74	---
12	98.89	98.87	98.09	96.80	92.15	---	94.55	94.88	---	95.59	94.85	---
13	98.91	98.89	---	96.61	92.54	---	94.55	94.96	94.13	95.79	---	95.71
14	99.07	---	---	96.21	92.40	93.74	94.52	---	94.13	95.66	---	95.65
15	99.10	---	98.23	95.57	---	93.87	94.47	---	94.14	95.73	94.91	95.56
16	99.14	98.79	98.32	94.99	---	94.17	94.53	94.91	94.22	---	94.93	95.54
17	---	98.77	98.18	---	92.80	94.15	---	94.95	94.26	---	94.91	95.55
18	---	98.76	98.16	---	93.22	94.17	---	94.94	---	95.91	94.83	---
19	---	98.70	98.00	93.92	93.17	---	94.62	94.92	---	95.94	94.77	---
20	---	98.60	---	92.73	93.06	---	94.74	94.83	94.26	95.98	---	95.51
21	---	---	---	92.96	92.91	94.29	94.75	---	94.41	95.90	---	95.49
22	---	---	97.82	92.42	---	94.34	94.76	---	94.66	95.90	94.71	95.60
23	---	98.63	97.52	92.40	---	94.55	94.77	94.73	94.81	---	94.67	95.55
24	---	98.65	97.39	---	93.21	94.65	---	94.47	94.93	---	94.81	95.47
25	---	98.32	97.63	---	93.49	94.55	---	94.44	---	95.86	94.89	---
26	---	98.28	97.55	92.25	93.96	---	94.81	94.51	---	95.87	94.92	---
27	---	98.38	---	92.51	93.79	---	94.86	94.42	94.96	95.93	---	95.47
28	---	---	---	92.51	93.74	94.38	94.91	---	95.12	95.97	---	95.45
29	98.97	---	97.50	91.24	---	94.32	94.90	---	95.09	95.17	95.00	95.64
30	98.99	---	97.79	92.17	---	94.28	94.95	94.31	95.14	---	95.09	95.65
31	---	---	97.68	---	93.79	---	---	94.40	---	---	---	95.61
最高 high	H99.22	98.89	98.32	97.62	93.96	94.65	94.95	95.22	95.14	95.98	95.09	95.71
最低 low	98.78	98.28	97.39	L91.24	91.85	93.71	94.16	94.31	94.13	95.17	94.67	95.14

上证企业债指数 SSE C-Bond Index

指数走势
 ■ 成交金额
 单位:
 亿元人民币



每日收盘指数 Daily Index

日期	1月	2月	3月	4月	5月	6月	7月	8月	9月	10月	11月	12月
Date	Jan	Feb	Mar	Apr	May	Jun	Jul	Aug	Sep	Oct	Nov	Dec
1	---	---	99.88	99.54	---	94.61	95.26	---	95.76	---	95.48	95.63
2	99.70	99.80	99.81	99.54	---	94.49	95.42	95.82	95.03	---	95.62	95.37
3	---	99.74	99.72	---	---	94.82	---	96.00	95.12	---	95.60	95.32
4	---	99.65	99.70	---	---	94.84	---	95.99	---	---	95.54	---
5	99.55	99.70	99.68	99.55	---	---	95.54	95.93	---	---	95.54	---
6	99.53	99.54	---	99.43	---	---	95.48	95.96	95.05	---	---	95.24
7	99.27	---	---	99.46	---	94.81	95.50	---	94.84	---	---	95.26
8	99.24	---	99.61	99.44	---	94.77	95.50	---	94.79	95.18	95.51	95.24
9	99.24	99.48	99.51	99.40	---	94.62	95.61	96.06	94.77	---	95.31	95.11
10	---	99.46	99.55	---	92.43	94.58	---	96.12	94.67	---	95.27	95.00
11	---	99.48	99.55	---	92.66	94.65	---	96.13	---	95.04	95.27	---
12	99.29	99.56	99.70	99.32	92.85	---	95.72	96.08	---	95.21	95.01	---
13	99.38	99.63	---	99.29	93.12	---	95.72	96.06	94.58	95.44	---	94.83
14	99.53	---	---	99.08	93.21	94.62	95.62	---	94.55	95.81	---	94.90
15	99.55	---	99.58	98.71	---	94.65	95.45	---	94.56	96.21	95.07	95.30
16	99.89	99.62	99.60	97.89	---	94.94	95.53	96.08	94.50	---	95.11	95.27
17	---	99.65	99.68	---	93.48	94.90	---	96.13	94.46	---	95.17	95.21
18	---	99.66	99.70	---	93.76	94.93	---	96.11	---	96.46	95.30	---
19	---	99.63	99.77	96.50	93.80	---	95.54	96.08	---	96.47	95.27	---
20	---	99.68	---	95.35	93.88	---	95.57	96.05	94.33	96.60	---	95.55
21	---	---	---	93.52	93.95	95.12	95.63	---	94.34	96.76	---	95.46
22	---	---	99.70	93.75	---	95.31	95.79	---	94.55	96.63	95.57	95.66
23	---	99.70	99.60	93.88	---	95.53	95.67	95.94	94.89	---	95.42	95.28
24	---	99.75	99.51	---	93.93	95.58	---	95.86	94.88	---	95.42	95.32
25	---	99.72	99.51	---	93.94	95.62	---	95.82	---	96.46	95.57	---
26	---	99.75	99.48	93.67	94.21	---	95.65	95.82	---	95.99	95.37	---
27	---	99.86	---	93.66	94.44	---	95.70	95.69	94.84	96.30	---	95.32
28	---	---	---	93.37	94.36	95.43	95.71	---	95.03	96.52	---	95.60
29	99.75	---	99.54	92.33	---	95.24	95.71	---	95.05	95.76	95.32	95.60
30	99.81	---	99.50	92.65	---	95.26	95.85	95.73	95.15	---	95.74	95.63
31	---	---	99.53	---	94.37	---	---	95.76	---	---	---	95.84
最高 high	H99.89	99.86	99.88	99.55	94.44	95.62	95.85	96.13	95.76	96.76	95.74	95.84
最低 low	99.24	99.46	99.48	L92.33	92.43	94.49	95.26	95.69	94.33	95.04	95.01	94.83

SECURITIES STADING

证 券 成 交

交易概况

Trading Data

市盈率和换手率

P/E Ratio & Turnover Rate

分类证券成交数据

Data of Securities Transactions

年度排行前十名

Top 10 Securities

年末股价和市价总值分布

Year-end Distribution of Stock Price and Market Capitalization

年末市盈率和换手率分布

Year-end Distribution of P/E Ratio and Turnover

交易概况
 Trading Data

市场交易 Market Data	2004 年 2004	2003 年 2003	增减% Change %
交易天数 Trading Days	243	241	0.83
上市证券数 No. of Securities Traded	996	914	8.97
股票 Stock	881	824	6.92
A 股 A Share	827	770	7.40
B 股 B Share	54	54	0.00
债券 Bond	90	65	38.46
国债现货 Spot	29	21	38.10
国债回购 T-Bond Repurchase	15	9	66.67
企业债 Corporate Bond	24	19	26.32
企业债回购 C-Bond Repurchase	3	3	0.00
可转债 Convertible Bond	19	13	46.15
证券投资基金 Securities Investment Fund	25	25	0.00
成交金额(亿元) Trading Value (100 Million RMB Yuan)	76927.32	82911.56	-7.22
股票 Stock	26470.60	20824.14	27.11
A 股 A Share	26229.30	20541.24	27.69
B 股 B Share	241.30	282.89	-14.70
债券 Bond	49997.74	61596.39	-18.83
国债现货 T-Bond Spot	2961.50	5500.36	-46.16
国债回购 T-Bond Repurchase	44086.22	52981.54	-16.79
企业债 Corporate Bond	95.88	316.04	-69.66
企业债回购 C-Bond Repurchase	2515.60	2353.14	6.90
可转债 Convertible Bond	338.55	445.31	-23.97
证券投资基金 Securities Investment Fund	249.10	362.16	-31.22
其他 Other	209.88	128.87	62.86
成交数量(亿) Trading Volume (100 Million)			
股票 Stock	3607.74	2692.73	33.98
A 股 A Share	3550.88	2632.63	34.88
B 股 B Share	56.86	60.09	-5.38
债券 Bond	50.13	61.51	-18.50
国债现货 T-Bond Spot	3.13	5.48	-42.88
国债回购 T-Bond Repurchase	44.09	52.98	-16.78
企业债 Corporate Bond	0.10	0.30	-66.67
企业债回购 C-Bond Repurchase	2.52	2.35	7.23
可转债 Convertible Bond	0.30	0.39	-23.08
证券投资基金 Securities Investment Fund	297.78	441.62	-32.57
其他 Other	16.24	4.21	285.75

市盈率和换手率
P/E Ratio & Turnover Rate

市盈率和换手率 P/E Ratio & Turnover Rate

	2004 年 2004	2003 年 2003	增减% Change %
市盈率 P/E Ratio	24.23	36.54	-33.69
A 股 A Share	24.29	36.64	-33.71
B 股 B Share	20.15	30.32	-33.54
换手率 Turnover Rate	288.71	250.75	15.14
A 股 A Share	308.31	268.58	14.79
B 股 B Share	58.29	64.26	-9.29

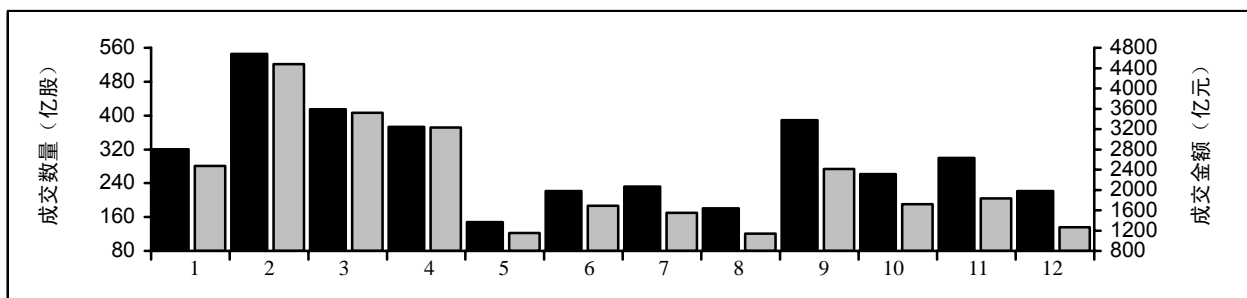
分类证券成交数据
Data of Securities Transactions

股票成交 Share Trading

上市品种 No. of Stocks Traded	881	新上市品种 No. of New Listings	61
发行数量 (亿股) Issued Shares	4700.55	市值总值 (亿元) Total Market Capitalization	26014.34
流通数量 (亿股) Negotiable Shares	1366.58	流通市值 (亿元) Market Capitalization of Negotiable Shares	7350.88
成交数量 (亿股) Trading Volume	3607.74	日均成交金额 (亿元) Daily Average Trading Value	108.93
成交笔数 (百万) No. of Transactions	260.16	日最高成交金额 (亿元) Record Highday Turnover	286.68
成交金额 (亿元) Trading Value	26470.60	日最低成交金额 (亿元) Record Lowday Turnover	31.67

十大涨 Top 10 Most Advanced		十大跌 Top 10 Most Declined		十大成交数量 (万股) Top 10 Most Active by Vol. (10000 Shares)		十大成交金额 (万元) Top 10 Most Active by Val. (10000 Yuan)	
名称(name)	涨幅(up)%	名称(name)	跌幅(down)%	名称(name)	成交股数(vol.)	名称(name)	成交金额(val.)
小商品城	77.41	ST 屯河	-88.44	中国联通	2168991.21	中国联通	8638944.67
太原重工	76.62	中房股份	-86.69	中国石化	882087.63	长江电力	5262585.24
全兴股份	58.37	*ST 达曼	-83.18	宝钢股份	612272.58	招商银行	4569591.90
中科英华	54.20	双鹤药业	-79.71	长江电力	585034.91	中国石化	4488472.33
华鲁恒升	53.37	*ST 湖科	-78.55	武钢股份	458524.95	宝钢股份	4203870.97
上海机场	52.51	秦岭水泥	-77.84	招商银行	449983.90	民生银行	3462250.87
大商股份	51.43	凤凰股份	-75.17	南方航空	403474.68	武钢股份	2632241.91
恒瑞医药	48.63	东风汽车	-72.96	民生银行	388993.31	华夏银行	2200622.64
贵州茅台	44.25	多佳股份	-72.50	浙大网新	369709.55	南方航空	2168241.89
金鹰股份	39.90	*ST 数码	-72.49	马钢股份	361989.39	浙大网新	1998785.14

2004 年股票每月成交数量、成交金额图 Chart of Monthly share Trading Volume and Value



每日成交 (单位: 亿元) Daily Trading Value

日期 Date	1 月 Jan	2 月 Feb	3 月 Mar	4 月 Apr	5 月 May	6 月 Jun	7 月 Jul	8 月 Aug	9 月 Sep	10 月 Oct	11 月 Nov	12 月 Dec
1	---	---	170.93	160.85	---	110.35	93.89	---	36.39	---	72.21	57.97
2	125.32	270.06	173.87	189.00	---	116.97	72.60	47.35	48.13	---	67.17	77.15
3	---	211.64	159.51	---	---	92.17	---	54.37	40.57	---	84.40	82.01
4	---	266.12	147.07	---	---	81.51	---	108.32	---	---	87.54	---
5	214.64	263.37	132.61	216.46	---	---	54.23	68.01	---	---	62.58	---
6	240.71	268.41	---	207.84	---	---	82.70	58.98	31.94	---	---	63.27
7	230.82	---	---	204.74	---	70.67	53.36	---	31.67	---	---	59.61
8	221.09	---	128.39	206.56	---	77.90	46.47	---	40.48	93.85	43.98	49.30
9	250.30	213.66	126.79	221.71	---	87.57	49.04	50.68	44.22	---	42.70	83.34
10	---	222.59	131.86	---	63.21	77.39	---	45.07	33.69	---	141.02	62.81
11	---	209.43	156.92	---	61.18	77.72	---	48.06	---	164.34	168.03	---
12	185.16	217.18	135.84	163.16	86.84	---	56.51	51.37	---	115.73	94.91	---
13	205.96	185.80	---	168.18	72.99	---	45.73	53.53	38.13	97.90	---	48.59
14	156.58	---	---	168.35	73.40	75.93	65.65	---	69.66	116.61	---	46.54
15	145.41	---	216.71	129.62	---	72.24	83.79	---	170.22	89.60	89.29	65.16
16	161.91	194.21	191.79	144.67	---	78.45	145.22	46.73	134.89	---	86.16	50.75
17	---	258.84	164.77	---	64.91	67.84	---	47.04	188.42	---	75.93	42.51
18	---	254.88	176.64	---	97.72	73.44	---	51.02	---	68.08	73.16	---
19	---	236.40	148.78	117.31	95.89	---	89.18	50.99	---	84.75	86.70	---
20	---	199.54	---	110.79	70.64	---	82.68	49.27	262.91	76.06	---	46.05
21	---	---	---	122.94	63.57	58.46	65.25	---	223.92	106.73	---	37.36
22	---	---	149.75	102.42	---	83.17	87.37	---	194.97	116.19	102.74	73.71
23	---	238.86	158.78	98.02	---	65.06	69.24	39.23	147.01	---	100.39	49.17
24	---	219.55	155.01	---	59.81	69.36	---	54.33	286.68	---	97.64	42.83
25	---	202.21	138.18	---	70.48	70.64	---	38.11	---	118.09	77.58	---
26	---	182.67	145.93	82.96	55.33	---	53.00	34.97	---	109.65	61.22	---
27	---	164.62	---	104.13	92.68	---	58.18	40.34	129.05	129.62	---	41.73
28	---	---	---	101.69	67.43	56.21	61.77	---	92.89	122.44	---	43.22
29	149.18	---	143.59	109.90	---	68.48	73.28	---	86.77	112.39	60.80	47.68
30	190.62	---	123.00	99.50	---	55.68	58.72	34.10	82.35	---	54.75	50.16
31	---	---	141.87	---	55.86	---	---	68.73	---	---	---	46.98
最高 high	250.30	270.06	216.71	221.71	97.72	116.97	145.22	108.32	H286.68	164.34	168.03	83.34
最低 low	125.32	164.62	123.00	82.96	55.33	55.68	45.73	34.10	L31.67	68.08	42.70	37.36

分类证券成交数据

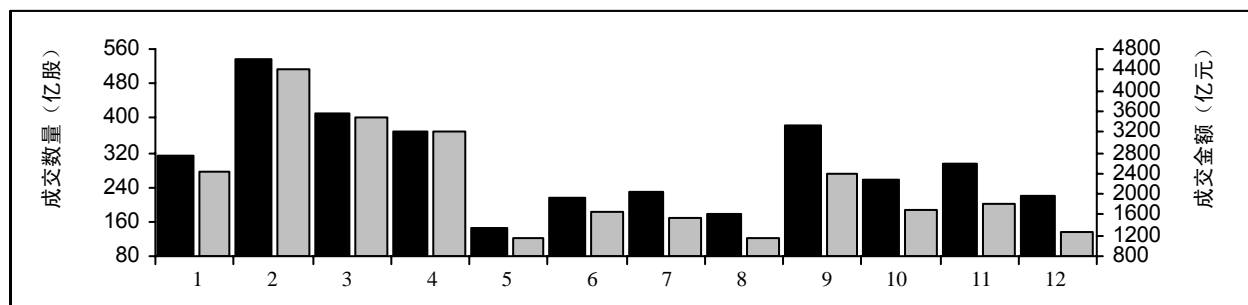
Data of Securities Transactions

A 股成交 A Share Trading

上市品种 No. of Stocks Traded	827	新上市品种 No. of New Listings	61
发行数量 (亿股) Issued Shares	4600.38	市价总值 (亿元) Total Market Capitalization	25714.07
流通数量 (亿股) Negotiable Shares	1266.41	流通市值 (亿元) Market Capitalization of Negotiable Shares	7050.61
成交数量 (亿股) Trading Volume	3550.88	日均成交金额 (亿元) Daily Average Trading Value	107.94
成交笔数 (百万) No. of Transactions	257.64	日最高成交金额 (亿元) Record Highday Turnover	284.56
成交金额 (亿元) Trading Value	26229.30	日最低成交金额 (亿元) Record Lowday Turnover	31.48

十大涨 Top 10 Most Advanced		十大跌 Top 10 Most Declined		十大成交数量 (万股) Top 10 Most Active by Vol. (10000 Shares)		十大成交金额 (万元) Top 10 Most Active by Val. (10000 Yuan)	
名称(name)	涨幅(up)%	名称(name)	跌幅(down)%	名称(name)	成交股数(vol.)	名称(name)	成交金额(val.)
小商品城	77.41	ST 屯河	-88.44	中国联通	2168991.21	中国联通	8638944.67
太原重工	76.62	中房股份	-86.69	中国石化	882087.63	长江电力	5262585.24
全兴股份	58.37	*ST 达曼	-83.18	宝钢股份	612272.58	招商银行	4569591.90
中科英华	54.20	双鹤药业	-79.71	长江电力	585034.91	中国石化	4488472.33
华鲁恒升	53.37	*ST 湖科	-78.55	武钢股份	458524.95	宝钢股份	4203870.97
上海机场	52.51	秦岭水泥	-77.84	招商银行	449983.90	民生银行	3462250.87
大商股份	51.43	凤凰股份	-75.17	南方航空	403474.68	武钢股份	2632241.91
恒瑞医药	48.63	东风汽车	-72.96	民生银行	388993.31	华夏银行	2200622.64
贵州茅台	44.25	多佳股份	-72.50	浙大网新	369709.55	南方航空	2168241.89
金鹰股份	39.90	*ST 数码	-72.49	马钢股份	361989.39	浙大网新	1998785.14

2004 年 A 股每月成交数量、成交金额图 Chart of Monthly A Share Trading Volume and Value



每日成交 (单位: 亿元) Daily Trading Value

日期 Date	1 月 Jan	2 月 Feb	3 月 Mar	4 月 Apr	5 月 May	6 月 Jun	7 月 Jul	8 月 Aug	9 月 Sep	10 月 Oct	11 月 Nov	12 月 Dec
1	---	---	169.91	160.08	---	109.54	92.98	---	36.19	---	71.01	57.36
2	123.65	267.54	172.96	187.39	---	116.37	72.04	47.05	47.84	---	66.39	76.44
3	---	209.75	158.58	---	---	91.48	---	53.95	40.37	---	83.76	81.35
4	---	262.70	145.23	---	---	80.66	---	107.25	---	---	86.98	---
5	211.48	260.18	131.58	215.70	---	---	53.41	67.50	---	---	62.20	---
6	234.88	264.55	---	206.63	---	---	81.78	58.70	31.75	---	---	62.82
7	227.96	---	---	203.43	---	69.68	52.68	---	31.48	---	---	59.33
8	215.19	---	127.23	205.71	---	77.27	46.10	---	40.32	92.92	43.67	49.00
9	245.20	211.42	125.59	220.52	---	86.83	48.66	50.19	43.82	---	42.40	82.84
10	---	219.48	130.68	---	62.19	76.41	---	44.66	33.27	---	139.67	62.47
11	---	207.37	155.51	---	60.41	76.39	---	47.58	---	162.45	166.78	---
12	183.11	215.70	134.85	162.43	86.07	---	55.95	50.90	---	114.49	94.35	---
13	203.53	184.23	---	167.57	71.94	---	45.33	53.16	37.83	96.75	---	48.23
14	154.80	---	---	167.57	72.86	74.08	65.20	---	69.09	115.39	---	46.25
15	143.98	---	215.21	129.09	---	70.90	83.20	---	168.22	88.88	88.74	64.85
16	159.71	192.54	190.61	143.89	---	77.73	143.42	46.32	133.66	---	85.56	50.44
17	---	256.27	163.78	---	64.15	67.10	---	46.57	186.96	---	75.45	42.25
18	---	251.39	175.73	---	97.17	72.57	---	50.77	---	67.52	72.55	---
19	---	233.77	147.92	116.66	95.24	---	88.54	50.62	---	83.89	86.28	---
20	---	197.03	---	109.54	70.32	---	81.92	48.83	260.68	75.47	---	45.69
21	---	---	---	121.92	63.22	57.96	64.71	---	222.16	105.97	---	37.12
22	---	---	148.64	101.09	---	82.39	86.69	---	193.55	115.16	102.15	73.29
23	---	236.27	157.24	97.11	---	64.62	68.71	38.91	145.92	---	99.93	48.89
24	---	216.64	153.80	---	59.31	68.77	---	53.94	284.56	---	97.19	42.58
25	---	200.41	136.90	---	69.96	70.13	---	37.90	---	117.12	77.27	---
26	---	180.65	144.95	82.00	54.91	---	52.59	34.69	---	108.94	60.91	---
27	---	163.13	---	103.01	91.66	---	57.64	40.10	128.12	128.83	---	41.53
28	---	---	---	100.71	66.83	55.80	61.45	---	92.30	121.62	---	43.00
29	147.12	---	142.91	108.76	---	67.95	72.86	---	86.30	111.31	60.35	47.47
30	188.23	---	122.43	98.36	---	55.07	58.33	33.92	81.63	---	54.41	49.94
31	---	---	141.02	---	55.22	---	---	68.10	---	---	---	46.24
最高 high	245.20	267.54	215.21	220.52	97.17	116.37	143.42	107.25	H284.56	162.45	166.78	82.84
最低 low	123.65	163.13	122.43	82.00	54.91	55.07	45.33	33.92	L31.48	67.52	42.40	37.12

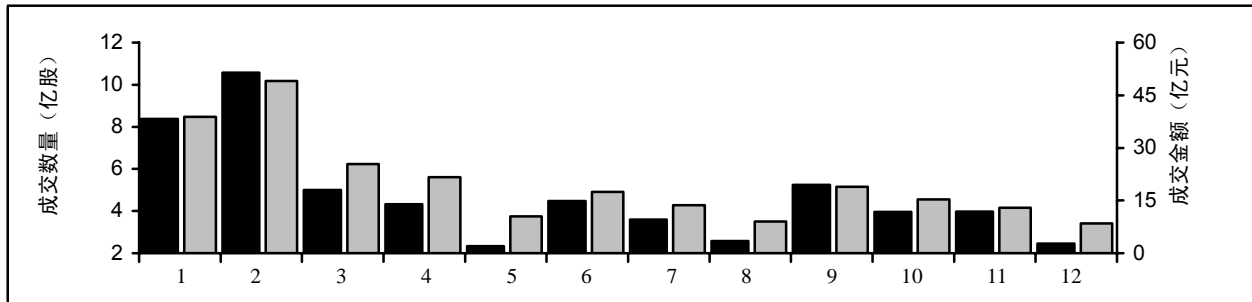
分类证券成交数据
Data of Securities Transactions

B 股成交 B Share Trading

上市品种 No. of Stocks Traded	54	新上市品种 No. of New Listings	0
发行数量 (亿股) Issued Shares	100.17	市价总值 (亿元) Total Market Capitalization	300.27
流通数量 (亿股) Negotiable Shares	100.17	流通市值 (亿元) Market Capitalization of Negotiable Shares	300.27
成交数量 (亿股) Trading Volume	56.86	日均成交金额 (亿元) Daily Average Trading Value	0.99
成交笔数 (百万) No. of Transactions	2.53	日最高成交金额 (亿元) Record Highday Turnover	5.90
成交金额 (亿元) Trading Value	241.30	日最低成交金额 (亿元) Record Lowday Turnover	0.16

十大涨 Top 10 Most Advanced		十大跌 Top 10 Most Declined		十大成交数量 (万股) Top 10 Most Active by Vol. (10000 Shares)		十大成交金额 (万元) Top 10 Most Active by Val. (10000 Yuan)	
名称(name)	涨幅(up)%	名称(name)	跌幅(down)%	名称(name)	成交股数(vol.)	名称(name)	成交金额(val.)
海立 B 股	8.88	*ST 联华 B	-50.35	ST 大江 B	49081.13	东电 B 股	281788.78
伊泰 B 股	6.95	*ST 大盈 B	-47.74	东电 B 股	43630.07	振华 B 股	174702.10
*ST 永生 B	1.77	上工 B 股	-46.53	海立 B 股	22552.79	伊泰 B 股	146173.85
黄山 B 股	1.39	振华 B 股	-46.41	鄂绒 B 股	21900.27	陆家 B 股	106822.04
		茉织华 B	-46.39	伊泰 B 股	21601.37	华电 B 股	101746.41
		凤凰 B 股	-45.57	华电 B 股	20564.88	上电 B 股	98002.06
		华电 B 股	-45.54	振华 B 股	20020.70	ST 大江 B	91475.98
		*ST 天海 B	-45.43	陆家 B 股	19679.59	海立 B 股	90534.77
		发展 B 股	-45.11	上电 B 股	17626.80	机电 B 股	87142.70
		阳晨 B 股	-44.69	氯碱 B 股	16976.28	上柴 B 股	78068.74

2004 年 B 股每月成交数量、成交金额图 Chart of Monthly B Share Trading Volume and Value



每日成交 (单位: 亿元) Daily Trading Value

日期 Date	1 月 Jan	2 月 Feb	3 月 Mar	4 月 Apr	5 月 May	6 月 Jun	7 月 Jul	8 月 Aug	9 月 Sep	10 月 Oct	11 月 Nov	12 月 Dec
1	---	---	1.02	0.77	---	0.81	0.91	---	0.20	---	1.20	0.61
2	1.67	2.51	0.91	1.61	---	0.60	0.56	0.30	0.29	---	0.78	0.70
3	---	1.89	0.92	---	---	0.69	---	0.41	0.19	---	0.64	0.67
4	---	3.42	1.84	---	---	0.85	---	1.07	---	---	0.56	---
5	3.16	3.19	1.03	0.76	---	---	0.81	0.51	---	---	0.38	---
6	5.84	3.86	---	1.21	---	---	0.92	0.28	0.19	---	---	0.45
7	2.86	---	---	1.31	---	0.99	0.68	---	0.18	---	---	0.28
8	5.90	---	1.16	0.85	---	0.63	0.37	---	0.16	0.93	0.31	0.30
9	5.10	2.24	1.21	1.18	---	0.74	0.38	0.49	0.40	---	0.30	0.50
10	---	3.11	1.18	---	1.02	0.99	---	0.41	0.42	---	1.35	0.33
11	---	2.07	1.41	---	0.77	1.33	---	0.48	---	1.89	1.25	---
12	2.06	1.48	0.99	0.73	0.77	---	0.56	0.47	---	1.24	0.56	---
13	2.44	1.57	---	0.61	1.04	---	0.40	0.37	0.30	1.15	---	0.36
14	1.78	---	---	0.78	0.55	1.85	0.45	---	0.57	1.22	---	0.28
15	1.43	---	1.50	0.53	---	1.34	0.59	---	2.01	0.72	0.56	0.32
16	2.20	1.66	1.18	0.78	---	0.72	1.80	0.41	1.24	---	0.61	0.31
17	---	2.57	0.99	---	0.75	0.74	---	0.47	1.46	---	0.48	0.26
18	---	3.50	0.92	---	0.55	0.87	---	0.25	---	0.55	0.61	---
19	---	2.63	0.86	0.64	0.65	---	0.65	0.36	---	0.86	0.42	---
20	---	2.51	---	1.25	0.31	---	0.76	0.44	2.23	0.59	---	0.36
21	---	---	---	1.02	0.35	0.50	0.54	---	1.76	0.77	---	0.24
22	---	---	1.11	1.33	---	0.78	0.68	---	1.41	1.04	0.59	0.42
23	---	2.59	1.54	0.92	---	0.44	0.53	0.31	1.09	---	0.46	0.28
24	---	2.92	1.21	---	0.51	0.58	---	0.39	2.12	---	0.45	0.25
25	---	1.80	1.28	---	0.52	0.51	---	0.20	---	0.97	0.31	---
26	---	2.02	0.98	0.96	0.42	---	0.41	0.29	---	0.72	0.31	---
27	---	1.49	---	1.12	1.02	---	0.54	0.24	0.93	0.79	---	0.20
28	---	---	---	0.98	0.60	0.41	0.32	---	0.60	0.82	---	0.22
29	2.06	---	0.68	1.14	---	0.53	0.42	---	0.47	1.07	0.45	0.20
30	2.39	---	0.58	1.14	---	0.61	0.39	0.19	0.72	---	0.34	0.22
31	---	---	0.86	---	0.64	---	---	0.63	---	---	---	0.74
最高 high	H5.90	3.86	1.84	1.61	1.04	1.85	1.80	1.07	2.23	1.89	1.35	0.74
最低 low	1.43	1.48	0.58	0.53	0.31	0.41	0.32	0.19	L0.16	0.55	0.30	0.20

分类证券成交数据

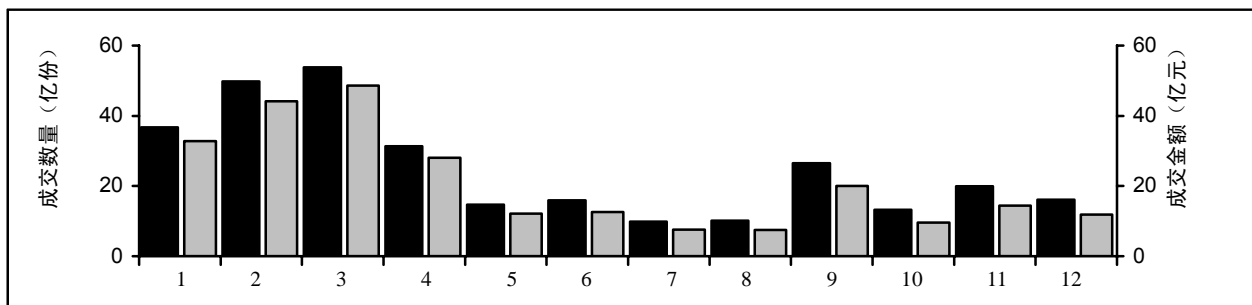
Data of Securities Transactions

基金成交 Funds Trading

上市品种 No. of Stocks Traded	25	新上市品种 No. of New Listings	0
发行数量 (亿份) Issued Shares	398.00	市价总值 (亿元) Total Market Capitalization	275.17
流通数量 (亿份) Negotiable Shares	393.79	流通市值 (亿元) Market Capitalization of Negotiable Shares	272.22
成交数量 (亿份) Trading Volume	297.78	日均成交金额 (亿元) Daily Average Trading Value	1.03
成交笔数 (百万) No. of Transactions	1.81	日最高成交金额 (亿元) Record Highday Turnover	6.32
成交金额 (亿元) Trading Value	249.10	日最低成交金额 (亿元) Record Lowday Turnover	0.14

十大涨 Top 10 Most Advanced		十大跌 Top 10 Most Declined		十大成交数量 (万份) Top 10 Most Active by Vol. (10000 Shares)		十大成交金额 (万元) Top 10 Most Active by Val. (10000 Yuan)	
名称(name)	涨幅(up)%	名称(name)	跌幅(down)%	名称(name)	成交份数(vol.)	名称(name)	成交金额(val.)
基金同德	5.06	基金兴和	-31.90	基金银丰	370952.14	基金银丰	331075.08
基金金元	0.79	基金银丰	-26.29	基金科瑞	354562.23	基金科瑞	307679.72
		基金泰和	-26.07	基金兴华	212527.65	基金兴华	223290.73
		基金金鑫	-23.63	基金汉兴	192978.97	基金兴和	164129.48
		基金安顺	-21.08	基金兴和	191427.88	基金安顺	131373.72
		基金安信	-21.02	基金安顺	160536.36	基金汉兴	127325.31
		基金汉盛	-20.97	基金裕元	127681.76	基金裕元	124034.07
		基金兴华	-18.60	基金汉盛	126447.70	基金安信	96301.40
		基金裕阳	-17.56	基金安信	122133.56	基金汉盛	94778.54
		基金通乾	-16.92	基金金鑫	116768.13	基金金鑫	91275.48

2004 年基金每月成交数量、成交金额图 Chart of Monthly Funds Trading Volume and Value



每日成交 (单位: 亿元) Daily Trading Value

日期 Date	1月 Jan	2月 Feb	3月 Mar	4月 Apr	5月 May	6月 Jun	7月 Jul	8月 Aug	9月 Sep	10月 Oct	11月 Nov	12月 Dec
1	---	---	1.25	1.26	---	1.17	0.58	---	0.38	---	0.43	0.52
2	2.02	5.14	1.26	1.87	---	0.72	0.30	0.22	0.49	---	0.40	0.51
3	---	1.42	1.11	---	---	0.40	---	0.14	0.55	---	0.45	0.43
4	---	3.09	1.21	---	---	1.03	---	0.46	---	---	0.43	---
5	3.77	3.39	1.82	2.43	---	---	0.20	0.26	---	---	0.39	---
6	3.62	2.61	---	2.12	---	---	0.39	0.16	0.22	---	---	0.33
7	3.64	---	---	2.11	---	0.70	0.22	---	0.49	---	---	0.37
8	3.24	---	6.32	1.90	---	0.61	0.19	---	0.28	0.67	0.34	0.34
9	3.46	2.34	2.27	2.18	---	0.85	0.23	0.20	0.42	---	0.35	0.64
10	---	2.49	2.17	---	0.45	0.86	---	0.26	0.29	---	0.75	0.41
11	---	2.41	1.94	---	0.39	0.56	---	0.29	---	0.86	0.82	---
12	2.81	1.79	2.16	1.67	0.74	---	0.42	0.33	---	0.61	0.38	---
13	2.23	1.14	---	1.41	0.58	---	0.27	0.24	0.31	0.50	---	0.37
14	2.00	---	---	1.75	0.55	0.71	0.29	---	0.42	0.81	---	0.61
15	1.33	---	3.50	1.24	---	0.61	0.32	---	1.23	0.58	0.53	0.88
16	1.28	2.20	2.68	1.33	---	0.72	0.73	0.46	0.76	---	0.44	0.99
17	---	1.98	1.93	---	0.39	0.47	---	0.47	1.46	---	0.37	0.58
18	---	1.67	2.39	---	0.45	0.46	---	0.39	---	0.39	0.46	---
19	---	1.38	2.24	0.85	0.59	---	0.48	0.39	---	0.53	0.76	---
20	---	2.77	---	0.70	1.16	---	0.26	0.59	2.36	0.38	---	0.59
21	---	---	---	0.53	1.42	0.47	0.25	---	2.81	0.47	---	0.39
22	---	---	2.75	0.71	---	0.36	0.36	---	1.56	0.58	1.61	0.57
23	---	1.76	2.05	1.03	---	0.32	0.39	0.42	1.07	---	1.36	0.37
24	---	2.00	2.30	---	1.55	0.29	---	0.51	2.04	---	0.79	0.37
25	---	1.47	1.81	---	0.76	0.31	---	0.23	---	0.64	0.69	---
26	---	1.68	1.44	0.62	0.56	---	0.26	0.19	---	0.59	0.66	---
27	---	1.37	---	0.54	1.05	---	0.40	0.28	1.03	0.64	---	0.42
28	---	---	---	0.64	0.81	0.27	0.43	---	0.68	0.72	---	0.57
29	1.26	---	1.24	0.69	---	0.33	0.32	---	0.65	0.61	1.28	0.36
30	2.15	---	1.31	0.48	---	0.36	0.24	0.27	0.55	---	0.71	0.59
31	---	---	1.48	---	0.64	---	---	0.71	---	---	---	0.61
最高 high	3.77	5.14	H6.32	2.43	1.55	1.17	0.73	0.71	2.81	0.86	1.61	0.99
最低 low	1.26	1.14	1.11	0.48	0.39	0.27	0.19	L0.14	0.22	0.38	0.34	0.33

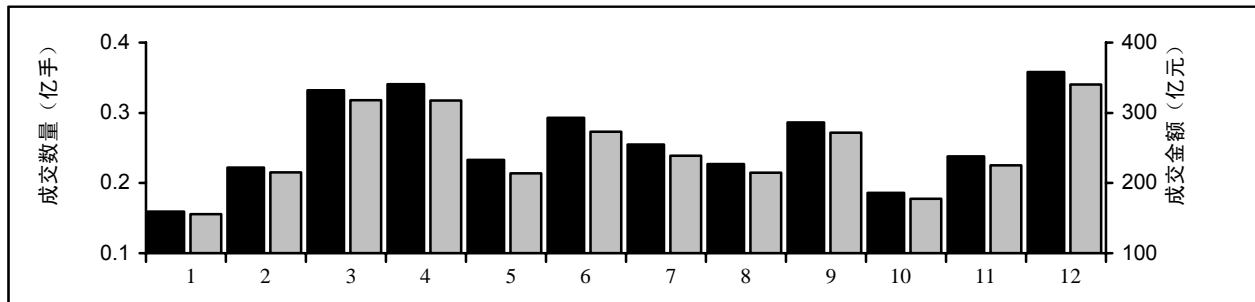
分类证券成交数据
Data of Securities Transactions

国债现货成交 T-Bond Spots Trading

上市品种 No. of Stocks Traded	29	新上市品种 No. of New Listings	8
发行数量 (亿手) Issued Shares	8266.07	市价总值 (亿元) Total Market Capitalization	7842.38
流通数量 (亿手) Negotiable Shares	8266.07	流通市值 (亿元) Market Capitalization of Negotiable Shares	7842.38
成交数量 (亿手) Trading Volume	3.13	日均成交金额 (亿元) Daily Average Trading Value	12.19
成交笔数 (百万) No. of Transactions	1.55	日最高成交金额 (亿元) Record Highday Turnover	28.25
成交金额 (亿元) Trading Value	2961.50	日最低成交金额 (亿元) Record Lowday Turnover	5.23

十大涨 Top 10 Most Advanced		十大跌 Top 10 Most Declined		十大成交数量 (万手) Top 10 Most Active by Vol. (10000 Lots)		十大成交金额 (万元) Top 10 Most Active by Val. (10000 Yuan)	
名称(name)	涨幅(up)%	名称(name)	跌幅(down)%	名称(name)	成交手数(vol.)	名称(name)	成交金额(val.)
		02 国债(13)	-16.85	04 国债(1)	4596.28	04 国债(1)	4527792.99
		03 国债(3)	-13.40	03 国债(1)	3091.53	03 国债(1)	2832525.98
		21 国债(7)	-12.72	04 国债(5)	2392.94	04 国债(5)	2267277.58
		02 国债(3)	-10.98	02 国债(4)	2289.81	02 国债(4)	2213304.37
		21 国债(10)	-9.73	21 国债(15)	1501.68	21 国债(15)	1436690.12
		03 国债(8)	-9.72	02 国债(0)	1459.21	20 国债(4)	1340401.05
		96 国债(6)	-8.85	03 国债(3)	1390.56	02 国债(10)	1330808.24
		21 国债(12)	-8.82	20 国债(4)	1385.49	04 国债(3)	1318878.33
		20 国债(4)	-8.33	04 国债(3)	1317.52	03 国债(3)	1158547.06
		03 国债(11)	-7.19	20 国债(10)	1177.89	20 国债(10)	1150979.67

2004 年国债现货每月成交数量、成交金额图 Chart of Monthly T-Bond Spots Trading Volume and Value



每日成交 (单位: 亿元) Daily Trading Value

日期 Date	1 月 Jan	2 月 Feb	3 月 Mar	4 月 Apr	5 月 May	6 月 Jun	7 月 Jul	8 月 Aug	9 月 Sep	10 月 Oct	11 月 Nov	12 月 Dec
1	---	---	14.39	12.00	---	12.16	9.53	---	11.52	---	12.69	9.04
2	9.66	9.72	12.69	9.66	---	9.34	9.75	7.70	13.47	---	12.59	11.68
3	---	8.91	9.75	---	---	11.35	---	6.87	8.92	---	13.16	11.90
4	---	7.02	11.00	---	---	12.51	---	9.66	---	---	11.31	---
5	14.57	9.54	12.96	11.83	---	---	13.98	10.52	---	---	9.70	---
6	9.50	8.75	---	12.65	---	---	14.24	9.97	20.75	---	---	18.43
7	18.10	---	---	15.03	---	15.94	13.80	---	10.25	---	---	14.74
8	11.23	---	8.60	7.57	---	19.72	10.13	---	13.74	5.44	11.28	17.32
9	9.55	11.80	11.39	10.32	---	12.26	9.93	5.97	15.13	---	9.39	12.25
10	---	8.15	9.36	---	13.33	13.22	---	8.12	13.65	---	12.94	14.49
11	---	10.25	14.72	---	11.31	12.14	---	9.45	---	9.01	10.34	---
12	10.26	7.90	9.97	7.62	11.44	---	12.86	12.98	---	12.45	6.91	---
13	11.63	7.58	---	10.34	14.54	---	13.20	6.56	14.94	11.44	---	13.50
14	12.30	---	---	10.57	11.63	9.79	11.32	---	10.67	17.82	---	15.37
15	20.31	---	13.68	15.82	---	8.72	12.62	---	15.61	8.07	6.94	15.18
16	10.63	5.23	10.09	10.44	---	12.83	9.22	21.29	12.91	---	6.63	12.35
17	---	6.81	9.51	---	12.15	10.74	---	5.34	11.82	---	8.63	12.25
18	---	7.03	14.70	---	15.96	10.09	---	8.00	---	11.99	13.30	---
19	---	9.94	10.78	16.28	17.76	---	7.93	10.00	---	7.32	11.48	---
20	---	11.26	---	11.99	11.83	---	7.78	9.00	10.70	5.53	---	13.16
21	---	---	---	15.28	9.53	9.14	9.59	---	13.24	6.93	---	13.25
22	---	---	11.61	20.88	---	10.22	6.38	---	13.36	9.46	14.63	9.96
23	---	15.01	16.86	18.12	---	12.54	18.60	13.35	9.58	---	9.31	14.28
24	---	12.60	20.76	---	10.85	11.71	---	13.38	10.64	---	9.85	16.72
25	---	28.25	25.27	---	14.83	15.50	---	10.30	---	11.31	7.50	---
26	---	15.11	17.20	15.39	16.44	---	10.41	9.75	---	12.66	9.34	---
27	---	14.38	---	22.82	13.54	---	9.37	10.48	10.25	8.90	---	21.71
28	---	---	---	20.59	17.64	19.28	8.73	---	12.12	14.91	---	24.08
29	7.81	---	14.69	25.93	---	14.11	12.77	---	10.25	24.31	7.63	19.53
30	10.06	---	20.61	16.49	---	9.64	6.75	6.80	8.10	---	9.58	15.33
31	---	---	17.69	---	11.00	---	---	9.00	---	---	---	13.80
最高 high	20.31	H28.25	25.27	25.93	17.76	19.72	18.60	21.29	20.75	24.31	14.63	24.08
最低 low	7.81	L5.23	8.60	7.57	9.53	8.72	6.38	5.34	8.10	5.44	6.63	9.04

分类证券成交数据

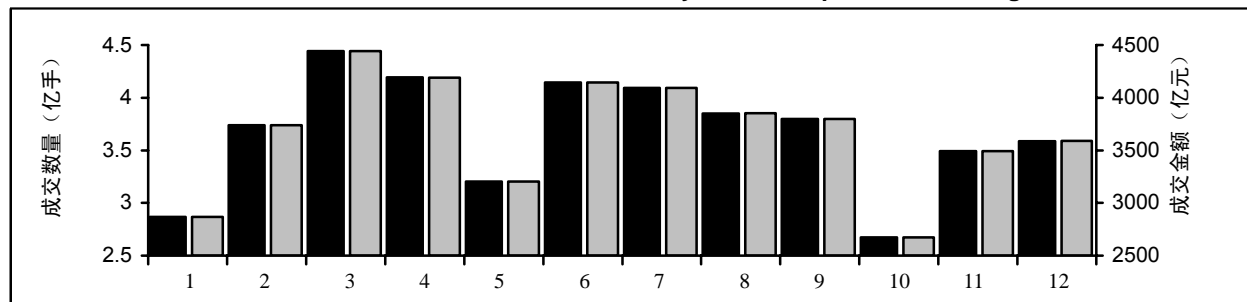
Data of Securities Transactions

国债回购成交 T-Bond Repo Trading

上市品种 No. of Stocks Traded	15	新上市品种 No. of New Listings	0
发行数量 (亿手) Issued Shares	--	市价总值 (亿元) Total Market Capitalization	--
流通数量 (亿手) Negotiable Shares	--	流通市值 (亿元) Market Capitalization of Negotiable Shares	--
成交数量 (亿手) Trading Volume	44.09	日均成交金额 (亿元) Daily Average Trading Value	181.43
成交笔数 (百万) No. of Transactions	2.13	日最高成交金额 (亿元) Record Highday Turnover	494.97
成交金额 (亿元) Trading Value	44086.22	日最低成交金额 (亿元) Record Lowday Turnover	79.64

十大涨 Top 10 Most Advanced		十大跌 Top 10 Most Declined		十大成交数量 (万手) Top 10 Most Active by Vol. (10000 Lots)		十大成交金额 (万元) Top 10 Most Active by Val. (10000 Yuan)	
名称(name)	涨幅(up)%	名称(name)	跌幅(down)%	名称(name)	成交手数(vol.)	名称(name)	成交金额(val.)
R028	25.00	R003	-92.65	R001	147243.31	R001	147243310.00
R182	17.00	R004	-79.19	R007	125886.41	R007	125886410.00
		R001	-61.04	R028	51378.12	R028	51378120.00
		R007	-51.91	R014	44986.88	R014	44986880.00
		R002	-42.54	R003	32831.20	R003	32831200.00
		R091	-7.48	R004	12536.77	R004	12536770.00
		R014	-0.25	R002	11301.21	R002	11301210.00
				R091	10084.08	R091	10084080.00
				R182	4612.20	R182	4612200.00
				0410R007	2.00	0410R007	2000.00

2004 年国债回购每月成交数量、成交金额图 Chart of Monthly T-Bond Repurchase Trading Volume and Value



每日成交(单位: 亿元) Daily Trading Value

日期 Date	1 月 Jan	2 月 Feb	3 月 Mar	4 月 Apr	5 月 May	6 月 Jun	7 月 Jul	8 月 Aug	9 月 Sep	10 月 Oct	11 月 Nov	12 月 Dec
1	---	---	249.29	264.19	---	125.39	216.14	---	142.73	---	178.70	108.48
2	217.30	228.35	130.33	163.80	---	120.49	143.92	254.93	220.79	---	108.24	155.96
3	---	112.26	150.19	---	---	184.68	---	138.57	131.45	---	99.32	170.46
4	---	116.47	268.84	---	---	118.41	---	143.13	---	---	139.30	---
5	262.72	282.33	159.97	237.47	---	---	234.47	218.74	---	---	205.58	---
6	257.85	161.62	---	139.31	---	---	156.28	149.36	238.82	---	---	207.13
7	294.22	---	---	148.95	---	278.47	168.04	---	136.56	---	---	158.14
8	153.73	---	249.77	250.30	---	151.14	251.89	---	121.39	290.01	232.99	131.30
9	176.53	243.42	138.76	158.71	---	151.32	150.92	244.98	192.29	---	213.06	154.16
10	---	133.75	137.34	---	403.71	232.42	---	160.68	132.33	---	150.66	157.06
11	---	137.69	279.47	---	217.87	147.67	---	159.86	---	208.09	141.34	---
12	234.29	290.39	161.84	248.25	150.62	---	228.35	200.56	---	149.04	156.99	---
13	179.82	168.22	---	143.38	226.05	---	147.20	134.41	212.47	125.49	---	165.81
14	179.53	---	---	167.03	135.98	245.52	152.97	---	156.87	152.53	---	137.64
15	175.51	---	244.37	225.52	---	137.29	233.84	---	134.07	160.93	182.18	105.29
16	102.26	236.54	134.48	169.06	---	175.39	147.44	212.12	219.35	---	145.90	189.03
17	---	121.41	157.40	---	254.24	268.93	---	132.72	153.85	---	103.55	188.15
18	---	123.47	268.81	---	136.66	164.41	---	130.08	---	201.84	152.79	---
19	---	258.64	157.79	237.22	153.69	---	249.62	214.60	---	124.70	174.56	---
20	---	146.89	---	135.35	224.05	---	144.91	136.93	205.84	112.73	---	200.95
21	---	---	---	149.15	140.66	275.81	194.37	---	146.02	172.17	---	153.13
22	---	---	225.48	244.39	---	161.37	224.39	---	145.07	204.24	197.58	134.78
23	---	240.10	139.46	183.90	---	173.54	140.40	215.30	239.49	---	137.04	183.39
24	---	128.49	155.66	---	271.03	239.97	---	156.64	165.20	---	130.80	152.88
25	---	127.46	259.26	---	147.84	177.03	---	139.29	---	231.48	147.23	---
26	---	305.08	168.22	244.07	138.94	---	225.45	207.49	---	126.23	156.30	---
27	---	174.71	---	169.86	223.51	---	139.23	118.94	248.19	116.31	---	201.43
28	---	---	---	166.02	152.20	274.15	152.17	---	183.03	156.55	---	140.51
29	494.77	---	288.31	246.69	---	192.08	240.33	---	172.90	141.92	200.49	147.58
30	139.67	---	160.78	99.29	---	149.70	150.57	243.85	101.43	---	137.13	165.24
31	---	---	155.79	---	225.58	---	---	139.19	---	---	---	79.64
最高 high	H494.77	305.08	288.31	264.19	403.71	278.47	251.89	254.93	248.19	290.01	232.99	207.13
最低 low	102.26	112.26	130.33	99.29	135.98	118.41	139.23	118.94	101.43	112.73	99.32	L79.64

分类证券成交数据

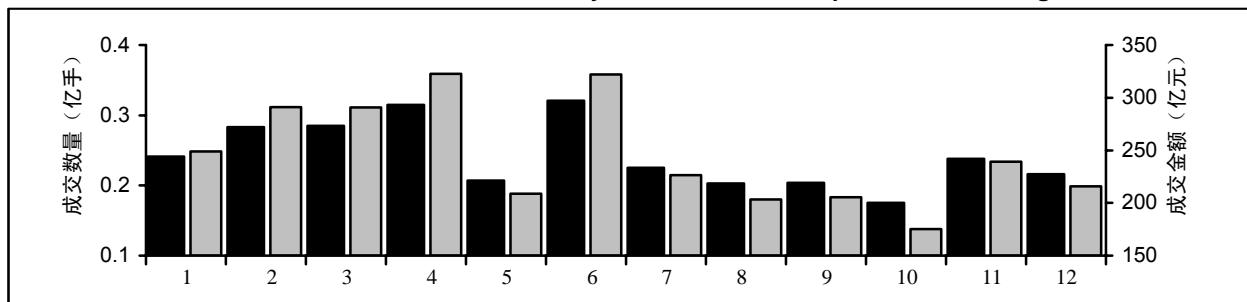
Data of Securities Transactions

债券成交 Financial and Enterprise Bond

上市品种 No. of Stocks Traded	46	新上市品种 No. of New Listings	13
发行数量 (亿手) Issued Shares	852.03	市价总值 (亿元) Total Market Capitalization	820.68
流通数量 (亿手) Negotiable Shares	790.00	流通市值 (亿元) Market Capitalization of Negotiable Shares	820.68
成交数量 (亿手) Trading Volume	2.91	日均成交金额 (亿元) Daily Average Trading Value	236.57
成交笔数 (百万) No. of Transactions	0.65	日最高成交金额 (亿元) Record Highday Turnover	18.53
成交金额 (亿元) Trading Value	2950.02	日最低成交金额 (亿元) Record Lowday Turnover	0.29

十大涨 Top 10 Most Advanced		十大跌 Top 10 Most Declined		十大成交数量 (万手) Top 10 Most Active by Vol. (10000 Lots)		十大成交金额 (万元) Top 10 Most Active by Val. (10000 Yuan)	
名称(name)	涨幅(up)%	名称(name)	跌幅(down)%	名称(name)	成交手数(vol.)	名称(name)	成交金额(val.)
云化转债	32.74	RC001	-62.13	RC007	13283.99	RC007	13283990.00
机场转债	18.63	水运转债	-22.23	RC001	10017.13	RC001	10017130.00
RC007	2.85	民生转债	-15.63	RC003	1854.84	RC003	1854840.00
复星转债	2.54	02 三峡债	-12.38	复星转债	355.53	复星转债	415294.44
98 中铁(2)	2.22	02 中移(5)	-11.37	邯钢转债	347.89	邯钢转债	377307.73
雅戈转债	2.05	03 沪轨道	-10.92	招行转债	319.69	民生转债	341888.29
阳光转债	1.58	02 苏交通	-10.53	民生转债	243.37	招行转债	331443.82
02 武钢(3)	1.58	RC003	-9.71	国电转债	232.73	国电转债	285450.54
		01 三峡债	-9.71	创业转债	208.49	创业转债	212708.93
		03 苏园建	-9.18	桂冠转债	160.55	歌华转债	173003.40

2004 年债券每月成交数量、成交金额图 Chart of Monthly Financial and Enterprise Bond Trading Volume and Value



每日成交(单位: 亿元) Daily Trading Value

日期 Date	1 月 Jan	2 月 Feb	3 月 Mar	4 月 Apr	5 月 May	6 月 Jun	7 月 Jul	8 月 Aug	9 月 Sep	10 月 Oct	11 月 Nov	12 月 Dec
1	---	---	15.67	29.66	---	13.19	7.64	---	2.50	---	13.45	3.40
2	19.75	14.22	11.19	10.30	---	8.90	7.06	14.44	12.29	---	7.69	15.08
3	---	8.73	5.97	---	---	17.43	---	8.49	4.99	---	5.82	11.02
4	---	6.00	21.26	---	---	9.85	---	6.31	---	---	11.17	---
5	16.07	26.84	12.12	16.83	---	---	17.56	9.43	---	---	14.27	---
6	19.28	17.32	---	11.73	---	---	9.23	6.32	13.34	---	---	14.42
7	25.18	---	---	17.35	---	19.53	3.55	---	10.31	---	---	6.27
8	10.92	---	10.60	30.65	---	14.14	14.43	---	6.65	24.11	14.90	3.07
9	15.26	13.42	9.31	9.57	---	13.40	5.52	13.03	10.11	---	12.24	11.62
10	---	9.93	5.88	---	27.26	26.46	---	10.98	6.32	---	6.92	9.44
11	---	5.96	22.08	---	9.04	9.27	---	7.47	---	12.46	7.08	---
12	25.15	23.74	11.10	11.25	9.49	---	14.12	9.71	---	5.59	9.95	---
13	15.78	14.56	---	8.84	22.17	---	8.89	8.00	12.81	2.36	---	14.37
14	12.90	---	---	16.98	6.59	18.42	2.68	---	9.33	8.54	---	6.33
15	13.62	---	15.83	27.69	---	10.35	17.42	---	5.66	17.71	13.00	3.65
16	17.41	15.01	11.29	8.70	---	9.82	8.84	15.66	9.50	---	8.03	7.87
17	---	13.76	6.92	---	17.20	28.73	---	10.38	10.11	---	5.29	8.20
18	---	5.75	25.88	---	7.86	13.91	---	4.29	---	11.70	11.93	---
19	---	27.71	13.27	13.50	7.48	---	21.81	11.05	---	5.21	9.06	---
20	---	13.30	---	9.57	16.50	---	10.06	4.80	18.39	3.10	---	15.16
21	---	---	---	7.39	4.73	24.20	5.06	---	10.26	8.40	---	6.81
22	---	---	12.84	23.33	---	9.55	15.66	---	5.46	18.48	13.12	5.99
23	---	21.77	10.97	8.69	---	8.12	5.97	13.39	7.75	---	6.27	8.31
24	---	7.61	5.00	---	18.17	21.39	---	8.70	7.20	---	2.15	8.38
25	---	3.80	22.72	---	10.61	9.13	---	2.85	---	14.80	11.58	---
26	---	27.39	11.45	12.23	7.16	---	15.05	10.59	---	10.20	9.48	---
27	---	14.21	---	8.94	13.14	---	8.61	5.55	17.08	6.10	---	15.59
28	---	---	---	8.99	9.08	21.79	7.78	---	9.10	12.04	---	10.10
29	45.12	---	12.06	20.42	---	9.26	11.24	---	7.96	14.55	35.59	10.84
30	12.40	---	11.89	9.96	---	5.32	8.23	13.45	8.40	---	10.26	11.33
31	---	---	5.56	---	22.31	---	---	8.42	---	---	---	8.74
最高 high	H45.12	27.71	25.88	30.65	27.26	28.73	21.81	15.66	18.39	24.11	35.59	15.59
最低 low	10.92	3.80	5.00	7.39	4.73	5.32	2.68	2.85	2.50	2.36	L2.15	3.07

年度排行前十名
Top 10 Securities

A 股十种发行股本最大股票 Top 10 Shocks By Total Number of A Shares

代码 Code	股票名称 Name of Stock	发行股数 (股) Issued Volume	百分比 %
600028	中国石化 China Petroleum & Chemical Corporation	69921951000	15.20
600050	中国联通 China United Telecommunications Corporation Limited	21196596395	4.61
600019	宝钢股份 Baoshan Iron & Steel Co., Ltd.	12512000000	2.72
600011	华能国际 Huaneng Power International, Inc.	9000000000	1.96
600900	长江电力 China Yangtze Power Co.,Ltd.	7856000000	1.71
600005	武钢股份 Wuhan Iron And Steel Company Limited	7838000000	1.70
600036	招商银行 China Merchants Bank Co.,Limited	6848181636	1.49
600016	民生银行 China Minsheng Banking Corp.,Ltd.	5184445956	1.13
600688	上海石化 Shanghai Petrochemical Co.,Ltd.	4870000000	1.06
600808	马钢股份 Maanshan Iron & Steel Company Limited(Mas C.L.)	4722370000	1.03
总计	Total	149949544987	32.60
市场总计	Market Total	460037760944	100.00

A 股十种流通股数最大股票 Top 10 Stocks By Number of Negotiable Shares

代码 Code	股票名称 Name of Stock	流通股数 (股) Negotiable Volume	百分比 %
600050	中国联通 China United Telecommunications Corporation Limited	6500000000	5.13
600028	中国石化 China Petroleum & Chemical Corporation	2800000000	2.21
600900	长江电力 China Yangtze Power Co.,Ltd.	1926000000	1.52
600005	武钢股份 Wuhan Iron And Steel Company Limited	1896000000	1.50
600019	宝钢股份 Baoshan Iron & Steel Co., Ltd.	1877000000	1.48
600036	招商银行 China Merchants Bank Co.,Limited	1800000000	1.42
600016	民生银行 China Minsheng Banking Corp.,Ltd.	1563053785	1.23
600653	申华控股 Shanghai Shenhua Holdings Co.,Ltd.	1455316931	1.15
600015	华夏银行 Hua Xia Bank Co.,Limited	1200000000	0.95
600029	南方航空 China Southern Airlines Company Limited	1000000000	0.79
总计	Total	22017370716	17.39
市场总计	Market Total	126641255101	100.00

年度排行前十名
 Top 10 Securities

A 股十种市价总值最大股票 Top 10 A Shares By Market Capitalization

代码 Code	股票名称 Name of Stock	市价总值 (元) Market Capitalization	百分比 %
600028	中国石化 China Petroleum & Chemical Corporation	304859706360.00	11.86
600019	宝钢股份 Baoshan Iron & Steel Co., Ltd.	75072000000.00	2.92
600900	长江电力 China Yangtze Power Co.,Ltd.	69054240000.00	2.69
600011	华能国际 Huaneng Power International, Inc.	65340000000.00	2.54
600050	中国联通 China United Telecommunications Corporation Limited	64861584968.70	2.52
600036	招商银行 China Merchants Bank Co.,Limited	57182316660.60	2.22
600005	武钢股份 Wuhan Iron And Steel Company Limited	31743900000.00	1.23
600009	上海机场 Shanghai International Airport Co.,Ltd.	29328307578.56	1.14
600016	民生银行 China Minsheng Banking Corp.,Ltd .	28203386000.64	1.10
600018	上港集箱 Shanghai Port Container Co.,Ltd.	27499056000.00	1.07
总计	Total	753144497568.50	29.29
市场总计	Market Total	2571407185242.90	100.00

A 股十种流通市值最大股票 Top 10 A Shares By Negotiable Market Capitalization

代码 Code	股票名称 Name of Stock	流通市值 (元) Negotiable Market Capitalization	百分比 %
600050	中国联通 China United Telecommunications Corporation Limited	19890000000.00	2.82
600900	长江电力 China Yangtze Power Co.,Ltd.	16929540000.00	2.40
600036	招商银行 China Merchants Bank Co.,Limited	15030000000.00	2.13
600028	中国石化 China Petroleum & Chemical Corporation	12208000000.00	1.73
600009	上海机场 Shanghai International Airport Co., Ltd.	11520907578.56	1.63
600019	宝钢股份 Baoshan Iron & Steel Co., Ltd.	11262000000.00	1.60
600016	民生银行 China Minsheng Banking Corp.,Ltd.	8503012590.40	1.21
600005	武钢股份 Wuhan Iron And Steel Company Limited	7678800000.00	1.09
600018	上港集箱 Shanghai Port Container Co.,Ltd.	6400800000.00	0.91
600000	浦发银行 Shanghai Pudong Development Bank Co.,Ltd.	6300000000.00	0.89
总计	Total	115723060168.96	16.41
市场总计	Market Total	705060775788.69	100.00

年度排行前十名
Top 10 Securities

A 股十种成交金额最大股票 10 Most Active A Shares By Trading Value

代码 Code	股票名称 Name of Stock	成交金额 (万元) Trading Value (10000 Yuan)	百分比 %
600050	中国联通 China United Telecommunications Corporation Limited	8638944.66	3.29
600900	长江电力 China Yangtze Power Co.,Ltd.	5262585.24	2.01
600036	招商银行 China Merchants Bank Co.,Limited	4569591.90	1.74
600028	中国石化 China Petroleum & Chemical Corporation	4488472.33	1.71
600019	宝钢股份 Baoshan Iron & Steel Co., Ltd.	4203870.97	1.60
600016	民生银行 China Minsheng Banking Corp.,Ltd.	3462250.87	1.32
600005	武钢股份 Wuhan Iron And Steel Company Limited	2632241.91	1.00
600015	华夏银行 Hua Xia Bank Co.,Limited	2200622.64	0.84
600029	南方航空 China Southern Airlines Company Limited	2168241.89	0.83
600797	浙大网新 Insigam Technology Co.,Ltd.	1998785.14	0.76
总计	Total	39625607.55	15.11
市场总计	Market Total	262293009.10	100.00

A 股十种成交股数最大股票 10 Most Active A Shares By Trading Volume

代码 Code	股票名称 Name of Stock	成交股数 (万股) Trading Volume (10000 Shares)	百分比 %
600050	中国联通 China United Telecommunications Corporation Limited	2168991.21	6.11
600028	中国石化 China Petroleum & Chemical Corporation	882087.63	2.48
600019	宝钢股份 Baoshan Iron & Steel Co., Ltd.	612272.58	1.72
600900	长江电力 China Yangtze Power Co.,Ltd.	585034.91	1.65
600005	武钢股份 Wuhan Iron And Steel Company Limited	458524.95	1.29
600036	招商银行 China Merchants Bank Co.,Limited	449983.90	1.27
600029	南方航空 China Southern Airlines Company Limited	403474.68	1.14
600016	民生银行 China Minsheng Banking Corp.,Ltd.	388993.31	1.10
600797	浙大网新 Insigam Technology Co.,Ltd.	369709.55	1.04
600808	马钢股份 Maanshan Iron & Steel Company Limited(Mas C.L.)	361989.39	1.02
总计	Total	6681062.10	18.82
市场总计	Market Total	35508788.08	100.00

年度排行前十名
 Top 10 Securities

A 股十种涨幅最大股票 10 Most Advanced A Shares

代码 Code	股票名称 Name of Stock	上年收盘(元) Last Year Close	本年收盘(元) Close	涨幅% Change%
600415	小商品城 Zhejiang China Commodities City Group Co.,Ltd.	16.91	30.00	77.41
600169	太原重工 Taiyuan Heavy Industry Co.,Ltd.	3.85	6.80	76.62
600779	全兴股份 Sichuan Quanxing Co.,Ltd.	4.42	7.00	58.37
600110	中科英华 China-Kinwa High Technology Co., Ltd.	4.41	6.80	54.20
600426	华鲁恒升 Shandong Hualu-Hengsheng Chemical Co.,Ltd.	8.47	12.99	53.37
600009	上海机场 Shanghai International Airport Co.,Ltd.	9.98	15.22	52.51
600694	大商股份 Dashang Group Co.,Ltd.	7.02	10.63	51.43
600276	恒瑞医药 Jiangsu Hengrui Medicine Co.,Ltd.	8.39	12.47	48.63
600519	贵州茅台 Kweichow Moutai Co.,Ltd.	25.40	36.64	44.25
600232	金鹰股份 Zhejiang Golden Eagle Co.,Ltd.	7.72	10.80	39.90

A 股十种跌幅最大股票 10 Most Declined A shares

代码 Code	股票名称 Name of Stock	上年收盘(元) Last Year Close	本年收盘(元) Close	跌幅% Change%
600737	ST 屯河 Xinjiang Tunhe Investment Co.,Ltd.	14.62	1.69	-88.44
600890	中房股份 Cred Holding Co.,Ltd.	20.66	2.75	-86.69
600788	*ST 达曼 Xian Diamond Co.,Ltd.	5.41	0.91	-83.18
600062	双鹤药业 Beijing Double-Crane Pharmaceutical Co.Ltd.	20.65	4.19	-79.71
600892	*ST 湖科 Huda Technology & Education Development Co.,Ltd	14.03	3.01	-78.55
600217	秦岭水泥 Shaanxi Qinling Cement Co.,Ltd.	14.71	3.26	-77.84
600679	凤凰股份 Phoenix Co.,Ltd.	19.33	4.80	-75.17
600006	东风汽车 Dongfeng Automobile Co.,Ltd.	12.39	3.35	-72.96
600086	多佳股份 Hubei Duojia Company Limited	10.11	2.78	-72.50
600700	*ST 数码 Shaanxi Meihang Digital Surveying(Group),Ltd.	3.89	1.07	-72.49

年度排行前十名
Top 10 Securities

A 股十种流通股换手率最大股票 Top 10 Shares by Turnover Rate for Negotiable Shares

代码 Code	股票名称 Name of Stock	成交股数(股) Trading Volume	流通股数(股) Negotiable Volume	换手率 % Turnover Rate
600659	*ST 花雕 Fujian Minyue Huadiao Wine Co.,Ltd.	679310414	44570064	1524.14
600980	北矿磁材 Bgrimm Magnetic Materials & Technology Co.,Ltd.	389538100	35000000	1112.97
600985	雷鸣科化 Anhui Leimingkehua Co.,Ltd.	441526375	40000000	1103.82
600228	昌九生化 Jiangxi Changjiu Biochemical Industry Co.,Ltd.	1043223879	96000000	1086.69
600110	中科英华 China-Kinwa High Technology Co.,Ltd.	1437701987	137676350	1044.26
600408	安泰集团 Shanxi Antai Group Co.,Ltd.	993586617	119000000	1029.87
600797	浙大网新 Insigam Technology Co.,Ltd.	3697095530	395474091	981.21
600088	中视传媒 China Television Media,Ltd.	734128269	78000000	941.19
600354	敦煌种业 Gansu Dunhuang Seed Co.,Ltd.	701217780	75000000	934.96
600421	春天股份 Wuhan Spring Biological Engineering Co.,Ltd.	417924281	45000000	928.72

B 股十种换手率最大股票 Top 10 B Shares by Turnover Rate

代码 Code	股票名称 Name of Stock	成交股数(股) Trading Volume	流通股数(股) Negotiable Volume	换手率 % Turnover Rate
900919	ST 大江 B Shanghai Dajiang (Group) Stock Co.,Ltd.	490811251	346732848	141.55
900948	伊泰 B 股 Inner Mongolia Yitai Coal Company Limited	216013731	166000000	130.13
900947	振华 B 股 Shanghai Zhenhua Port Machinery Co.,Ltd.	200206980	220000000	117.53
900910	海立 B 股 Shanghai Highly(Group) Co.,Ltd.	225527927	215280006	115.79
900921	*ST 大盈 B Daying Modern Agriculture Co.,Ltd.	89759473	96896677	92.63
900926	宝信 B Shanghai Baosight Software Co., Ltd.	75995505	88000000	86.36
900925	机电 B 股 Shanghai Mechanical & Electrical Industry Co., Ltd.	127894788	180195840	81.28
900951	*ST 大化 B Dahua Group Dalian Chemical Industry Co.,Ltd.	80318674	100000000	80.32
900952	锦港 B 股 Jinzhou Port Co.,Ltd.	133571058	166500000	80.22
900938	*ST 天海 B Tianjin Marine Shipping Co.,Ltd.	138824573	180000000	77.13

年度排行前十名
 Top 10 Securities

B 股十种发行股数最大股票 Top 10 B Shares by Issued Volume of B Shares

代码 Code	股票名称 Name of Stock	发行股数 (股) Issued Volume	百分比 %
900949	东电 B 股 Zhejiang Southeast Electric Power Company Limited	690000000	6.89
900932	陆家 B 股 Shanghai Lujiazui Finance & Trade Zone Development Co.,Ltd.	509600000	5.09
900937	华电 B 股 Huadian Energy Company Limited	432000002	4.31
900936	鄂绒 B 股 Inner Mongolia Eerduosi Cashmere Products Co.,Ltd.	420000000	4.19
900908	氯碱 B 股 Shanghai Chlor-Alkali Chemical Co.,Ltd.	406560000	4.06
900919	ST 大江 B Shanhai Dajiang (Group) Stock Co.,Ltd.	346732848	3.46
900924	上工 B 股 Shanggong Co.,Ltd.	243943750	2.44
900909	轮胎 B 股 Shanghai Tyre And Rubber Co.,Ltd.	243100000	2.43
900953	凯马 B 股 Kama Co.,Ltd.	240000000	2.40
900902	二纺 B 股 Shanghai Erfangji Co.,Ltd.	232925000	2.33
总 计	Total	3764861600	37.59
市场总计	Market Total	10016823733	100.00

B 股十种市价总值最大股票 Top 10 B Shares by Market Capitalization

代码 Code	股票名称 Name of Stock	市价总值 (元) Market Capitalization	百分比 %
900949	东电 B 股 Zhejiang Southeast Electric Power Company Limited	3027264600.00	10.08
900932	陆家 B 股 Shanghai Lujiazui Finance & Trade Zone Development Co.,Ltd.	1733790676.80	5.77
900947	振华 B 股 Shanghai Zhenhua Port Machinery Co.,Ltd.	1415041320.00	4.71
900937	华电 B 股 Huadian Energy Company Limited	1223024837.66	4.07
900948	伊泰 B 股 Inner Mongolia Yitai Coal Company Limited	1184515576.00	3.95
900936	鄂绒 B 股 Inner Mongolia Eerduosi Cashmere Products Co.,Ltd.	1011737160.00	3.37
900908	氯碱 B 股 Shanghai Chlor-Alkali Chemical Co.,Ltd.	986092578.24	3.28
900920	上柴 B 股 Shanghai Diesel Engine Company Limited	959238084.00	3.20
900903	大众 B 股 Dazhong Transportation (Group) Co.,Ltd.	909897892.80	3.03
900901	上电 B 股 Svaelectron Co.,Ltd.	829344621.42	2.76
总 计	Total	13279947346.92	44.23
市场总计	Market Total	30026910001.29	100.00

年度排行前十名
Top 10 Securities

B 股十种成交金额最大股票 Top 10 B Shares by Trading Value

代码 Code	股票名称 Name of Stock	成交金额 (元) Turnover in Value (Yuan)	百分比 %
900949	东电 B 股 Zhejiang Southeast Electric Power Company Limited	2817887804.00	11.68
900947	振华 B 股 Shanghai Zhenhua Port Machinery Co.,Ltd.	1747021005.00	7.24
900948	伊泰 B 股 Inner Mongolia Yitai Coal Company Limited	1461738466.00	6.06
900932	陆家 B 股 Shanghai Lujiazui Finance & Trade Zone Development Co.,Ltd.	1068220437.00	4.43
900937	华电 B 股 Huadian Energy Company Limited	1017464140.00	4.22
900901	上电 B 股 Svaelectron Co.,Ltd.	980020585.00	4.06
900919	ST 大江 B Shanhai Dajiang (Group) Stock Co.,Ltd.	914759802.00	3.79
900910	海立 B 股 Shanghai Highly(Group) Co.,Ltd.	905347652.00	3.75
900925	机电 B 股 Shanghai Mechanical & Electrical Industry Co., Ltd.	871426961.00	3.61
900920	上柴 B 股 Shanghai Diesel Engine Company Limited	780687405.00	3.24
总计	Total	12564574257.00	52.07
市场总计	Market Total	24129559375.00	100.00

B 股十种成交股数最大股票 Top 10 B Shares by Trading Volume

代码 Code	股票名称 Name of Stock	成交股数 (股) Turnover in Volume	百分比 %
900919	ST 大江 B Shanhai Dajiang (Group) Stock Co.,Ltd.	490811251	8.63
900949	东电 B 股 Zhejiang Southeast Electric Power Company Limited.	436300727	7.67
900910	海立 B 股 Shanghai Highly(Group) Co.,Ltd.	225527927	3.97
900936	鄂绒 B 股 Inner Mongolia Eerduosi Cashmere Products Co.,Ltd.	219002677	3.85
900948	伊泰 B 股 Inner Mongolia Yitai Coal Company Limited	216013731	3.80
900937	华电 B 股 Huadian Energy Company Limited	205648804	3.62
900947	振华 B 股 Shanghai Zhenhua Port Machinery Co.,Ltd.	200206980	3.52
900932	陆家 B 股 Shanghai Lujiazui Finance & Trade Zone Development Co.,Ltd.	196795857	3.46
900901	上电 B 股 Svaelectron Co.,Ltd.	176267978	3.10
900908	氯碱 B 股 Shanghai Chlor-Alkali Chemical Co.,Ltd.	169762769	2.99
总计	Total	2536338701	44.60
市场总计	Market Total	5686287213	100.00

年度排行前十名
 Top 10 Securities

B 股十种涨幅最大股票 10 Most Advanced B Shares

代码 Code	股票名称 Name of Stock	上年收盘(美元) Last Year Close (US\$)	本年收盘(美元) Close (US\$)	涨幅% Change %
900910	海立 B 股 Shanghai Highly(Group) Co.,Ltd.	0.38	0.42	8.88
900948	伊泰 B 股 Inner Mongolia Yitai Coal Company Limited	0.81	0.86	6.95
900904	*ST 永生 B Shanghai Wingsung Co.,Ltd.	0.28	0.29	1.77
900942	黄山 B 股 Huangshan Tourism Development Co.,Ltd.	0.43	0.44	1.39

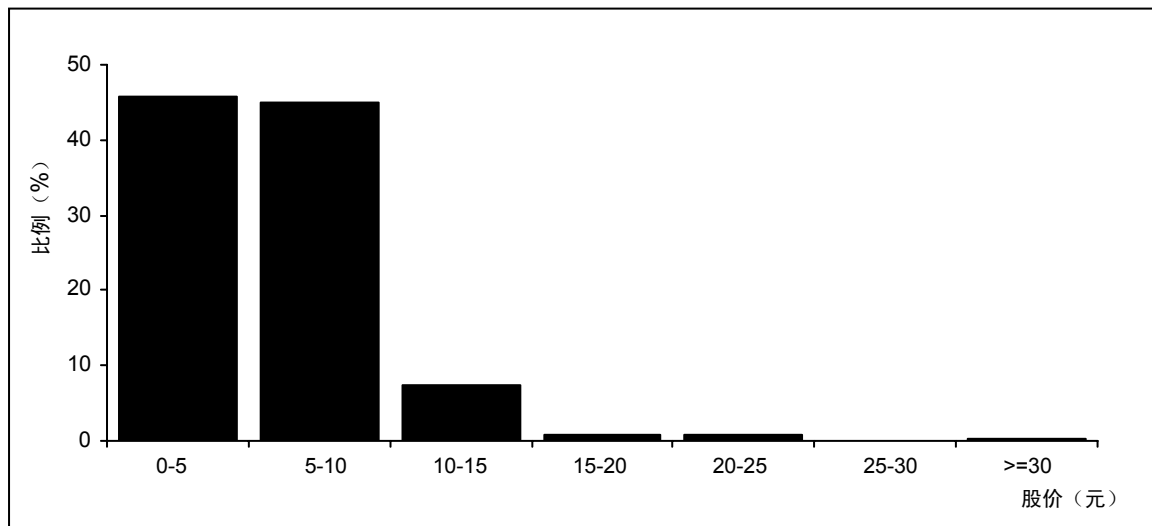
B 股十种跌幅最大股票 10 Most Declined B Shares

代码 Code	股票名称 Name of Stock	上年收盘(美元) Last Year Close (US\$)	本年收盘(美元) Close (US\$)	跌幅% Change %
900913	*ST 联华 B Shanghai Lian Hua Fibre Corporation	0.29	0.14	-50.35
900921	*ST 大盈 B Daying Modern Agriculture Co.,Ltd.	0.29	0.15	-47.74
900924	上工 B 股 Shanggong Co.,Ltd.	0.45	0.24	-46.53
900947	振华 B 股 Shanghai Zhenhua Port Machinery Co.,Ltd.	1.45	0.78	-46.41
900955	茉织华 B Shanghai Matsuoka Co.,Ltd.	0.86	0.46	-46.39
900916	凤凰 B 股 Phoenix Co.,Ltd.	0.38	0.21	-45.57
900937	华电 B 股 Huadian Energy Company Limited	0.63	0.34	-45.54
900938	*ST 天海 B Tianjin Marine Shipping Co.,Ltd.	0.33	0.18	-45.43
900907	发展 B 股 Shanghai Sanjiu Technology Development Co.,Ltd.	0.71	0.39	-45.11
900935	阳晨 B 股 Shanghai Young Sun Investment Co.,Ltd.	0.55	0.30	-44.69

年末股价和市价总值分布
Year-end Distribution of Stock Price and Market Capitalization

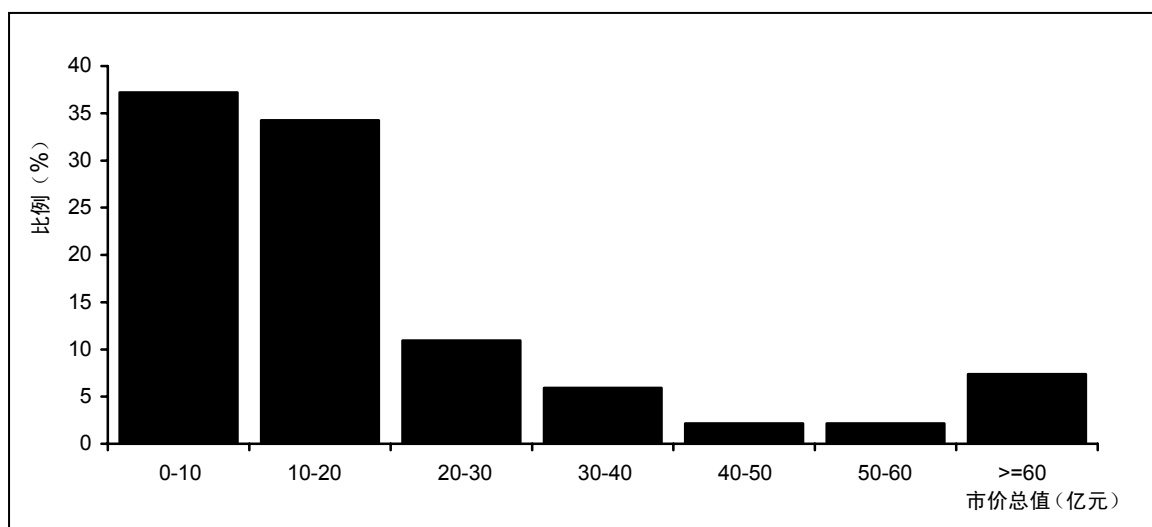
年末股价分布 Distribution of Stock Price at Year-end

单位: 元	0-5	5-10	10-15	15-20	20-25	25-30	≥30
家数: 个	402	395	66	6	7	1	2
比例: %	45.73	44.94	7.51	0.68	0.80	0.11	0.23



年末市价总值分布 Distribution of Market Capitalization at Year-end

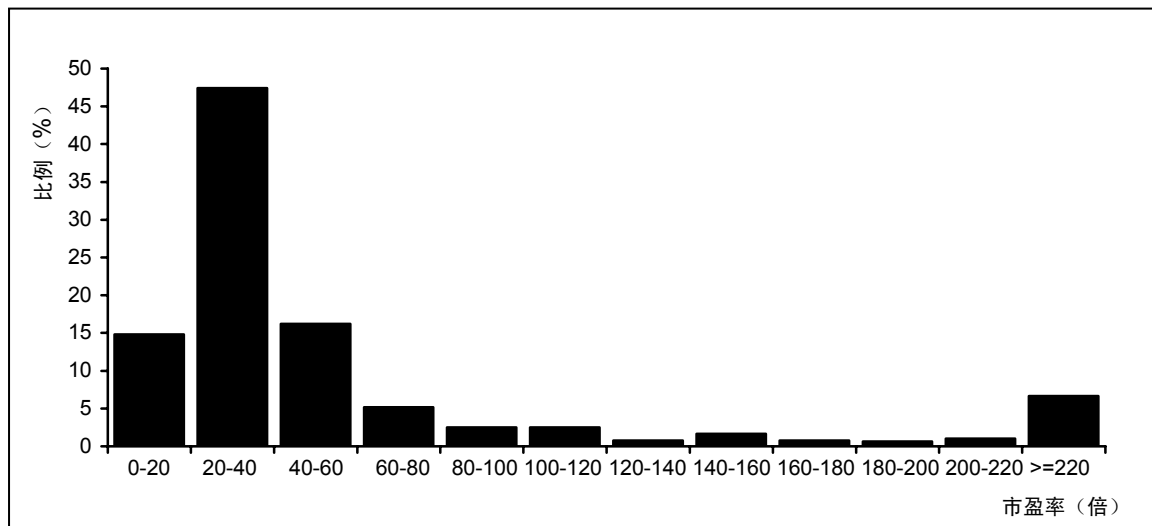
单位: 亿元	0-10	10-20	20-30	30-40	40-50	50-60	≥60
家数: 个	327	301	96	52	19	19	65
比例: %	37.20	34.24	10.92	5.92	2.16	2.16	7.39



年末市盈率和换手率分布
Year-end Distribution of P/E Ratio and Turnover

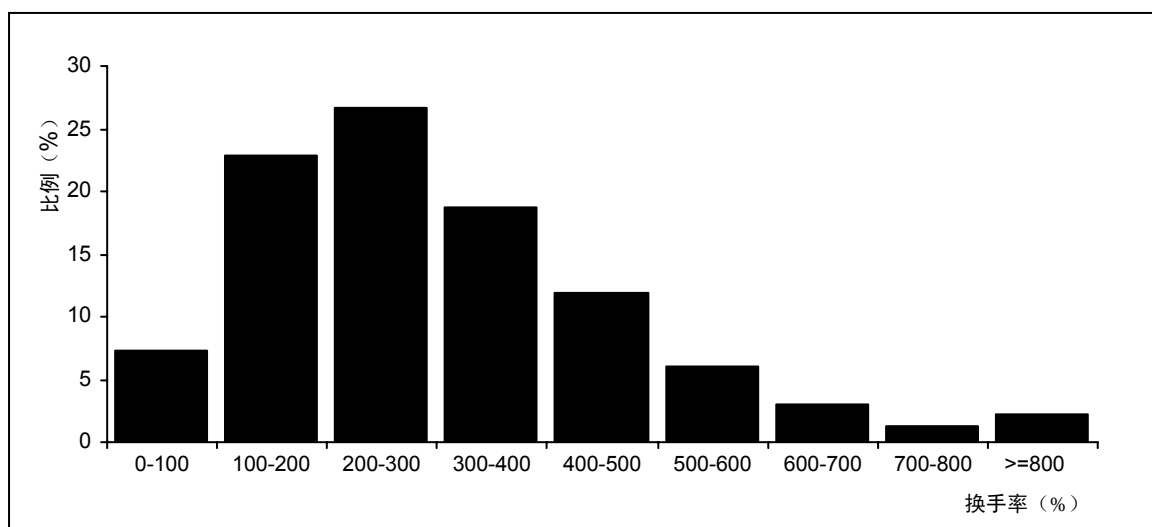
年末市盈率分布 Distribution of P/E Ratio at Year-end

单位: 倍	0-20	20-40	40-60	60-80	80-100	100-120	120-140	140-160	160-180	180-200	200-220	≥220
家数: 个	118	378	129	41	20	20	6	13	6	5	8	53
比例: %	14.81	47.43	16.19	5.14	2.51	2.51	0.75	1.63	0.75	0.63	1.00	6.65



年末换手率分布 Distribution of Turnover at Year-end

单位: %	0-100	100-200	200-300	300-400	400-500	500-600	600-700	700-800	≥800
家数: 个	64	201	235	164	105	53	27	11	19
比例: %	7.28	22.87	26.73	18.66	11.95	6.03	3.07	1.25	2.16



MARKET DATA

证 券 行 情

国债回购、企业债回购

T-Bond Repo、C-Bond Repo

A 股

A Share

B 股

B Share

证券投资基金、国债现货和企业债、可转债

Fund、T-Bond Spot、CB and Corporate Bond

A 股
A Share

股票代码 Code	名称 Name	发行股本 Issued Volume	流通股本 Negotiable Volume	上年收盘 Last Year Close	本年收盘 Close	涨跌% Change%	本年开盘 Open	本年最高 High	本年最低 Low
600000	浦发银行	3915000000	900000000	10.530	7.000	-33.52	10.400	13.180	6.950
600001	邯郸钢铁	1486660367	490107267	5.800	4.600	-20.69	5.800	6.750	4.490
600002	齐鲁石化	1950000000	350000000	7.200	7.070	-1.81	7.180	11.930	6.480
600003	东北高速	1213200000	300000000	4.690	3.380	-27.93	4.610	5.470	3.370
600004	白云机场	1000000000	400000000	8.910	8.660	-2.81	8.880	10.410	7.880
600005	武钢股份	7838000000	1896000000	6.890	4.050	-41.22	6.880	9.070	3.200
600006	东风汽车	2000000000	600000000	12.390	3.350	-72.96	11.500	13.500	3.230
600007	中国国贸	800000000	160000000	6.090	5.410	-11.17	6.010	7.600	5.280
600008	首创股份	1100000000	300000000	11.600	8.260	-28.79	11.600	12.670	7.960
600009	上海机场	1926958448	756958448	9.980	15.220	52.51	9.900	16.100	9.760
600010	钢联股份	1250000000	350000000	5.100	4.220	-17.25	5.100	6.280	3.890
600011	华能国际	9000000000	500000000	17.550	7.260	-58.63	17.500	24.180	7.160
600012	皖通高速	1165600000	250000000	5.670	6.190	9.17	5.650	6.580	5.010
600015	华夏银行	4200000000	1200000000	7.640	4.150	-45.68	7.640	8.740	4.030
600016	民生银行	5184445956	1563053785	9.950	5.440	-42.43	9.460	12.240	5.340
600018	上港集箱	1804400000	420000000	14.200	15.240	7.32	14.170	16.340	12.100
600019	宝钢股份	12512000000	1877000000	7.070	6.000	-15.13	7.100	8.060	5.650
600020	中原高速	1050000000	280000000	7.300	7.390	1.23	7.260	8.570	6.910
600021	上海电力	1563505000	240000000	10.700	7.030	-34.30	10.650	12.240	6.620
600022	济南钢铁	940000000	220000000	6.360	6.130	--	6.360	6.920	5.790
600026	中海发展	2030000000	350000000	8.600	9.190	6.86	8.500	11.080	7.650
600028	中国石化	69921951000	2800000000	4.950	4.360	-11.92	4.960	5.970	4.240
600029	南方航空	3200000000	1000000000	4.950	5.330	7.68	4.960	6.870	3.960
600030	中信证券	2481500000	400000000	7.810	5.910	-24.33	7.810	10.670	5.770
600031	三一重工	2400000000	600000000	24.740	17.200	-30.48	24.750	33.310	17.180
600033	福建高速	986400000	288000000	8.270	7.380	-10.76	8.220	9.090	5.300
600035	楚天高速	931652495	280000000	3.000	4.010	--	6.180	6.660	3.700
600036	招商银行	6848181636	1800000000	10.810	8.350	-22.76	10.750	12.660	8.200
600037	歌华有线	351000000	104000000	17.420	21.080	21.01	17.200	24.500	16.300
600038	哈飞股份	337350000	148200000	14.640	7.450	-49.11	14.500	16.210	6.500
600039	四川路桥	300000000	120000000	6.450	3.330	-48.37	6.450	8.250	3.280
600050	中国联通	21196596395	6500000000	3.930	3.060	-22.14	3.930	5.360	2.870
600051	宁波联合	302400000	85397860	5.180	3.860	-25.48	5.180	6.500	3.830
600052	浙江广厦	483633492	255528000	4.120	3.340	-18.93	4.200	6.900	3.120
600053	ST 江纸	161070000	76050000	2.920	4.070	39.38	2.860	6.440	2.280
600054	黄山旅游	198900000	52000000	6.290	7.530	19.71	6.290	8.870	6.080
600055	万东医疗	144300000	50700000	7.380	5.500	-25.47	7.400	12.050	4.820
600056	中技贸易	208560000	62400000	6.060	4.960	-18.15	6.160	8.200	3.890
600057	夏新电子	429840000	172800000	11.810	7.540	-36.16	11.700	17.320	5.990
600058	五矿发展	826972985	234000000	11.450	6.050	-47.16	11.440	15.380	5.810
600059	古越龙山	232800000	106470000	6.390	5.860	-8.29	6.380	8.950	5.460
600060	海信电器	493767810	203840000	6.170	6.120	-0.81	6.100	9.130	5.510
600061	中纺投资	373115600	121680000	3.720	3.080	-17.20	3.700	4.900	2.990
600062	双鹤药业	441075700	185866200	20.650	4.190	-79.71	20.650	21.860	3.870
600063	皖维高新	252900000	99000000	5.170	4.160	-19.54	5.170	7.230	4.010
600064	南京高科	344145888	155487600	6.120	4.860	-20.59	6.120	8.300	4.820
600065	大庆联谊	192000000	60000000	5.750	3.670	-36.17	5.750	7.700	3.610
600066	宇通客车	205085492	140584712	13.630	9.480	-30.45	13.560	18.500	7.070
600067	冠城大通	268829845	173886127	9.860	6.010	-39.05	9.900	16.860	5.540
600068	葛洲坝	705800000	345800000	5.680	3.980	-29.93	5.680	6.800	3.590
600069	银鸽投资	371600000	145600000	4.470	3.860	-13.65	4.590	6.000	3.850
600070	浙江富润	102711602	48672002	9.540	5.090	-46.65	9.480	11.700	5.030
600071	凤凰光学	237472456	107450200	4.800	5.090	6.04	4.820	8.770	4.610
600072	江南重工	362446656	164736000	5.380	4.170	-22.49	5.380	7.320	4.000
600073	上海梅林	324000000	120000000	9.430	11.250	19.30	9.330	14.100	8.610
600074	中达股份	341280000	174960000	6.520	4.750	-27.15	6.470	8.660	4.710
600075	新疆天业	226800000	97200000	6.310	7.990	26.62	6.180	8.350	5.920
600076	青岛华光	253216000	124800000	7.430	3.670	-50.61	7.430	10.200	3.380
600077	*ST 国能	126819142	46540742	5.290	4.450	-15.88	5.350	8.720	3.630
600078	澄星股份	399889968	172319472	5.400	5.650	4.63	5.420	8.150	4.550
600079	人福科技	203330400	116880400	4.730	4.260	-9.94	4.710	6.690	4.030
600080	金花股份	230835200	99840000	5.430	4.080	-24.86	5.580	7.040	3.920
600081	东风科技	313560000	78390000	14.180	6.050	-57.33	14.200	14.900	5.450
600082	海泰发展	268165413	142538764	9.350	4.190	-55.19	9.230	15.350	4.130
600083	ST 博讯	230000000	135730600	3.580	2.560	-28.49	3.570	5.150	2.350

A 股
A Share

年末市盈率 P/E Ratio	换手率 Turnover Rate	年成交数量 (万股) Trading Volume (10000 Shares)	年成交金额 (万元) Trading Value (10000 Yuan)	股权登记日 Record Day
17.50	173.82	156438.43	1549751.95	04-05-19
10.92	173.95	85243.68	490860.46	04-10-22
21.87	464.57	162598.31	1492192.25	04-06-17
22.38	123.58	37074.21	176104.54	04-09-23
29.24	346.79	138717.70	1298012.78	04-07-12
55.76	577.05	458524.95	2632241.91	04-04-21 04-10-15
10.85	180.87	71730.60	601235.36	04-06-10
20.49	158.86	25417.17	168196.12	04-06-10
22.52	186.28	55883.24	621927.51	04-05-31
43.78	156.70	113524.21	1387487.05	04-07-21
9.33	282.93	99023.44	513510.23	04-06-07
16.42	263.90	98534.22	1251520.41	04-05-21
36.25	362.08	90520.73	524862.31	04-06-17
21.76	303.91	327182.43	2200622.64	04-05-20
18.11	321.07	388993.31	3462250.87	04-04-16
27.53	228.17	95833.59	1405133.83	04-07-12
10.76	326.20	612272.58	4203870.97	04-06-18
28.61	411.69	115274.38	886558.85	04-07-08
27.36	403.75	96900.09	962739.00	04-06-18
9.65	364.16	80114.92	507548.77	
31.13	352.83	123491.59	1143284.01	04-06-18
19.88	315.03	882087.63	4488472.33	04-06-04 04-09-20
1610.27	403.48	403474.68	2168241.89	
40.13	547.51	219005.45	1767965.19	04-06-10
12.71	299.86	17991.67	442243.16	04-05-10
24.20	356.54	90854.45	705794.14	04-06-02
31.86	429.38	120225.25	672453.10	
25.86	273.35	449983.90	4569591.90	04-05-10
31.34	243.96	25371.55	526805.59	04-06-18 04-12-08
37.11	51.30	6620.48	69607.03	04-07-13
21.81	271.09	28587.70	181744.54	04-06-07
26.89	403.22	2168991.21	8638944.66	04-06-24 04-07-06
35.02	133.85	11430.76	61215.93	04-06-16
36.63	228.49	58385.34	280558.32	
--	389.22	29599.84	99245.84	
--	153.21	7966.86	58737.57	
23.57	315.07	13860.98	111682.14	04-06-11
24.39	166.99	10420.24	64385.19	04-05-24
5.28	420.95	72740.13	832569.19	04-06-10
16.31	413.86	74569.53	751848.10	04-06-11 04-10-20
25.00	267.10	28437.70	207379.69	04-07-05
72.99	526.13	107246.28	811855.16	
268.06	166.01	20200.69	82232.28	
28.60	367.56	68316.88	455528.23	
26.80	144.65	14320.59	82907.17	04-06-01
20.87	133.58	20770.05	143941.57	
--	364.77	21885.99	123711.96	
15.53	151.08	17739.94	210483.78	04-04-14
23.58	202.75	27622.77	271224.97	04-05-26
55.76	89.56	30971.14	173429.68	
46.85	233.98	34067.71	170056.17	
21.86	212.76	9589.23	72447.38	04-06-21
42.52	387.10	41594.17	269874.12	04-05-11
207.46	377.17	62132.75	381170.76	
1575.63	888.58	106630.10	1203556.15	
14.04	308.80	54027.10	363428.76	04-07-22
30.60	148.71	14454.74	106189.33	04-06-29
96.89	589.95	73625.18	484473.23	
--	283.12	13176.58	86164.36	
20.90	275.93	47548.62	304154.63	
28.23	286.34	33467.41	183571.30	04-06-21
66.07	184.78	18448.59	104013.35	
36.16	141.42	10088.62	88933.86	04-05-24
22.05	171.49	18095.40	160680.97	04-06-15
358.04	225.91	30663.30	125438.54	

A 股
A Share

股票代码 Code	名称 Name	发行股本 Issued Volume	流通股本 Negotiable Volume	上年收盘 Last Year Close	本年收盘 Close	涨跌% Change%	本年开盘 Open	本年最高 High	本年最低 Low
600084	新天国际	470360800	178464000	8.550	3.050	-64.33	8.530	11.200	2.970
600085	同仁堂	361684915	129501590	17.200	21.090	22.62	17.200	21.840	16.610
600086	多佳股份	352281672	128220120	10.110	2.780	-72.50	10.080	10.700	2.630
600087	南京水运	515697468	183314585	7.720	4.400	-43.01	7.690	8.450	4.340
600088	中视传媒	236730000	78000000	9.260	11.540	24.62	9.160	14.200	8.390
600089	特变电工	298614976	169540800	10.810	12.150	12.40	10.700	13.560	9.190
600090	ST 啤酒花	367916646	174120960	3.240	3.330	2.78	3.240	6.930	2.660
600091	明天科技	336526000	206200000	6.740	5.300	-21.36	6.720	8.960	5.150
600092	精密股份	261196200	133099200	4.190	2.750	-34.37	4.170	5.340	2.660
600093	禾嘉股份	286875000	114750000	4.110	3.280	-20.19	4.100	6.180	3.250
600094	华源股份	284754000	110400000	5.020	3.720	-25.90	5.020	6.420	3.650
600095	哈高科	261560000	151066007	4.520	3.410	-24.56	4.500	6.250	3.220
600096	云天化	500313494	151677154	10.170	10.480	3.05	10.130	14.150	10.000
600097	华立科技	115449889	35000000	6.730	5.700	-15.30	6.650	9.600	5.530
600098	广州控股	1372800000	354000000	11.210	8.440	-24.71	11.190	13.300	7.850
600099	林海股份	219120000	91200000	8.070	3.090	-61.71	8.070	8.700	3.070
600100	清华同方	574612295	273030533	14.390	14.780	2.71	14.390	20.300	12.750
600101	明星电力	203766500	114004860	12.780	7.610	-40.45	12.780	14.000	6.530
600102	莱钢股份	922273092	202800000	7.010	5.990	-14.55	7.020	8.970	5.750
600103	青山纸业	706300000	446420000	3.320	2.880	-13.25	3.320	4.820	2.880
600104	上海汽车	3275999090	982799727	13.770	4.750	-65.50	13.670	16.620	4.700
600105	永鼎光纜	272110462	97500000	6.540	5.630	-13.91	6.530	8.510	5.400
600106	重庆路桥	310000000	90000000	6.080	6.230	2.47	6.100	9.840	5.400
600107	美尔雅	360000000	133200000	3.730	2.660	-28.69	3.730	5.330	2.500
600108	亚盛集团	937567800	493747800	4.260	2.940	-30.99	4.280	5.990	2.810
600109	成都建投	70982700	27500000	9.250	6.200	-32.97	9.130	12.660	6.020
600110	中科英华	334123794	137676350	4.410	6.800	54.20	4.380	11.300	4.280
600111	稀土高科	403674000	145600000	7.650	6.170	-19.35	7.620	9.270	5.600
600112	长征电器	172000000	52000000	7.000	7.130	1.86	7.000	9.800	6.120
600113	浙江东日	118000000	40000000	6.130	5.540	-9.62	6.160	8.430	5.210
600114	宁波东睦	115000000	45000000	10.000	9.940	--	14.800	15.080	8.100
600115	东方航空	3300000000	300000000	4.150	4.430	6.75	4.150	5.510	3.960
600116	三峡水利	174768000	57992000	6.770	4.950	-26.88	6.760	8.370	4.750
600117	西宁特钢	630137132	207917132	5.460	4.110	-24.73	5.460	6.640	3.720
600118	中国卫星	227404800	86400000	9.400	6.850	-27.13	9.400	12.400	6.610
600119	长江投资	257400000	82368000	5.520	3.860	-30.07	5.500	7.590	3.460
600120	浙江东方	505473454	209881083	4.860	3.660	-24.69	4.860	7.470	3.520
600121	郑州煤电	810000000	216000000	6.540	5.230	-20.03	6.560	7.800	4.910
600122	宏图高科	319200000	144000000	5.250	5.040	-4.00	5.250	7.490	4.730
600123	兰花科创	371250000	144000000	9.830	11.000	11.90	9.850	14.100	9.600
600125	铁龙物流	287311440	153411440	7.850	8.100	3.18	7.850	10.750	6.090
600126	杭钢股份	645337500	165750000	8.960	6.840	-23.66	9.050	9.850	6.350
600127	金健米业	432500065	191434455	4.850	3.590	-25.98	4.850	6.750	3.450
600128	弘业股份	199447500	74123100	5.160	4.050	-21.51	5.160	6.680	4.050
600129	太极集团	252600000	75000000	22.120	6.400	-71.07	20.580	20.580	6.180
600130	波导股份	192000000	72000000	16.900	12.820	-24.14	16.900	22.980	11.760
600131	岷江水电	504125155	169915015	5.510	4.090	-25.77	5.470	6.460	3.950
600132	重庆啤酒	256308000	78000000	13.220	10.280	-22.24	13.070	19.780	8.920
600133	东湖高新	275592200	83200000	5.360	5.410	0.93	5.360	8.400	5.080
600135	乐凯胶片	342000000	126000000	11.260	7.490	-33.48	11.250	14.570	6.700
600136	道博股份	104444000	40924000	11.510	6.450	-43.96	10.500	13.960	5.040
600137	ST 长控	60711288	17400000	5.550	3.160	-43.06	5.830	8.300	3.140
600138	中青旅	267000000	117000000	6.840	7.550	10.38	6.840	13.250	6.700
600139	ST 锦高新	76010200	29400000	7.420	4.890	-34.10	7.440	9.880	4.160
600141	兴发集团	160000000	40000000	5.670	5.310	-6.35	5.680	9.210	5.000
600143	金发科技	175000000	45000000	10.930	12.990	--	16.880	17.580	9.550
600145	四维瓷业	346500000	124740000	4.010	3.150	-21.45	4.000	5.250	3.100
600146	大元股份	200000000	60000000	5.750	3.230	-43.83	5.730	7.380	2.800
600148	长春一东	141516450	42000000	6.320	4.660	-26.27	6.300	8.280	4.650
600149	华夏建通	305640000	124200000	4.870	4.410	-9.45	4.880	7.760	4.070
600150	沪东重机	241493120	77000000	5.470	7.490	36.93	5.480	9.500	5.410
600151	航天机电	467840000	141440000	6.290	4.740	-24.64	6.450	8.180	4.710
600152	维科精华	293494200	110975000	5.170	4.360	-15.67	5.180	6.460	4.320
600153	建发股份	617600000	272000000	8.020	5.440	-32.17	8.030	12.740	4.990
600155	宝硕股份	412500000	120000000	4.400	4.010	-8.86	4.370	5.550	3.750

A 股
A Share

年末市盈率 P/E Ratio	换手率 Turnover Rate	年成交数量 (万股) Trading Volume (10000 Shares)	年成交金额 (万元) Trading Value (10000 Yuan)	股权登记日 Record Day
25.84	195.30	26526.62	151164.03	04-06-28
32.90	161.41	16587.10	322404.56	04-06-10 04-09-22
--	866.43	111094.08	563932.59	
13.42	343.92	60465.07	422466.92	04-06-18
872.92	941.19	73412.83	845914.08	
30.83	205.04	28791.65	332116.31	04-06-11 04-09-29
--	501.28	87283.52	425354.25	
21.92	239.35	49354.77	365566.91	
--	246.41	32796.42	138661.50	
106.39	589.17	67607.66	329899.71	
30.33	156.95	17327.75	92353.37	
143.64	138.31	20893.98	100623.72	
25.21	279.52	29537.89	352616.27	04-11-12
68.91	280.39	9813.58	75297.19	
14.40	210.42	62345.18	612200.80	04-04-12
142.66	509.60	46475.33	261444.00	
74.93	337.33	92100.38	1540270.80	04-07-08
15.06	185.81	20259.81	180046.57	04-06-14
9.64	225.75	45782.34	338744.36	04-04-19
252.63	154.86	69133.60	272640.88	
10.39	220.05	192131.55	1967700.99	04-06-08
25.28	170.19	16593.18	117961.05	04-07-02
24.34	293.56	26420.04	198129.36	04-04-16
118.59	231.61	30850.47	123179.25	
29.65	196.04	73649.17	295275.78	04-06-03
34.91	337.98	9294.40	91105.55	
53.10	1044.26	143770.20	1088070.16	04-06-16
65.76	135.57	19739.48	148953.14	
330.86	178.29	9271.01	73685.83	
115.95	176.60	7064.10	50321.45	
22.78	452.21	20349.33	242760.65	
--	311.19	93357.84	441342.61	
--	255.23	14801.64	96611.72	
26.41	332.71	60403.14	323180.53	
66.48	143.93	12435.87	112732.08	
38.78	291.41	24003.20	141842.12	
19.17	466.03	97811.81	571181.15	04-07-21
49.77	629.19	135905.50	874374.63	
89.13	273.73	39416.97	239216.11	
23.57	237.15	34149.30	397738.10	04-06-16
28.78	281.05	38435.30	326283.82	04-05-10
8.30	245.22	40645.92	334125.79	04-03-24
119.91	327.11	62619.66	309378.18	
42.48	181.35	13442.53	75664.11	04-06-22
28.26	642.65	48198.74	433817.05	
10.05	285.83	14524.66	238251.46	04-05-28
76.26	146.59	24907.84	130485.32	
47.45	286.62	22356.32	316671.98	04-06-21
34.30	284.14	23640.42	155614.04	
32.01	223.63	28176.93	272783.36	04-05-18
230.44	825.53	33783.98	275354.54	
59.83	232.32	4042.39	25535.16	
62.02	512.55	59968.69	563163.25	
45.50	355.78	10459.91	73054.70	
42.04	317.00	12679.82	87087.86	
24.57	336.68	15150.64	209118.07	
35.61	267.60	33380.10	146667.67	
--	369.75	22185.24	113901.03	
33.05	130.07	5463.10	35618.55	04-07-13
38.98	462.47	57438.47	342753.75	
44.79	344.14	26498.59	211027.56	
22.23	267.87	37886.85	254090.08	04-07-14
27.20	128.03	14207.76	77057.32	04-04-16
18.20	336.45	67242.40	579029.32	04-06-23
26.85	143.30	17195.94	81797.28	04-06-22

A 股
A Share

股票代码 Code	名称 Name	发行股本 Issued Volume	流通股本 Negotiable Volume	上年收盘 Last Year Close	本年收盘 Close	涨跌% Change%	本年开盘 Open	本年最高 High	本年最低 Low
600156	*ST 鑫泰	438900000	136000000	3.610	2.490	-31.02	3.550	5.180	2.130
600157	鲁润股份	170446162	63558432	7.100	5.410	-23.80	7.050	8.450	5.010
600158	中体产业	253648200	76050000	8.050	7.810	-2.98	8.020	12.750	7.140
600159	ST 宁窖	305001616	88007680	2.590	2.620	1.16	2.560	4.570	1.870
600160	巨化股份	556800000	171600000	7.070	4.200	-40.59	7.070	8.960	4.190
600161	天坛生物	325500000	109500000	10.230	7.670	-25.02	10.230	14.820	7.110
600162	香江控股	175890000	107520000	6.680	8.470	26.80	6.750	10.610	6.510
600163	福建南纸	305946640	91000000	4.890	3.600	-26.38	4.850	6.490	3.260
600165	宁夏恒力	251200000	101440000	6.070	3.840	-36.74	6.000	7.400	3.660
600166	福田汽车	456699000	156000000	10.830	6.730	-37.86	10.830	13.110	5.250
600167	沈阳新开	190000000	70000000	5.170	4.320	-16.44	5.200	6.850	4.070
600168	武汉控股	441150000	127500000	5.710	4.170	-26.97	5.880	7.620	3.990
600169	太原重工	372172425	144000000	3.850	6.800	76.62	3.850	8.500	3.530
600170	上海建工	719298000	234000000	7.180	5.230	-27.16	7.170	8.060	5.170
600171	上海贝岭	612552521	249585960	8.760	8.470	-3.31	8.970	13.800	8.100
600172	黄河旋风	268000000	104000000	4.920	5.410	9.96	4.920	6.800	4.650
600173	牡丹江	230000000	101515500	4.450	2.910	-34.61	4.450	6.550	2.810
600175	美都控股	106680000	40680000	6.040	4.610	-23.68	5.990	8.880	4.410
600176	中国玻纤	427392000	142464000	7.500	3.660	-51.20	7.600	8.880	3.470
600177	雅戈尔	1075276853	492162413	9.120	5.270	-42.21	9.050	13.360	5.190
600178	东安动力	462080000	138580000	6.040	3.820	-36.75	6.020	7.350	3.750
600179	黑化股份	330000000	100000000	6.130	4.330	-29.36	6.130	7.670	4.310
600180	九发股份	250990080	79872000	10.660	6.530	-38.74	10.680	11.800	6.400
600181	云大科技	348136224	168000000	5.650	4.790	-15.22	5.650	7.080	4.290
600182	*ST 桦林	340000000	170000000	5.090	5.440	6.88	5.080	8.690	4.760
600183	生益科技	638015625	193689844	8.050	8.330	3.48	8.080	11.810	7.880
600184	新华光	700000000	300000000	9.060	7.530	-16.89	9.100	13.500	7.320
600185	海星科技	217800000	74800000	6.450	4.800	-25.58	6.400	8.400	4.640
600186	莲花味精	884000000	364000000	5.360	2.330	-56.53	5.280	6.420	2.170
600187	黑龙股份	327225000	97500000	4.930	2.800	-43.20	4.900	7.380	2.430
600188	兖州煤业	1850000000	180000000	10.880	12.440	14.34	10.900	15.820	10.880
600189	吉林森工	310500000	110500000	7.530	5.700	-24.30	7.450	9.250	5.300
600190	锦州港	780000000	228000000	6.230	5.550	-10.91	6.230	7.580	5.120
600191	华资实业	303082500	104650000	6.340	5.610	-11.51	6.300	8.400	5.280
600192	长城电工	320500000	110500000	5.550	4.320	-22.16	5.550	6.960	4.180
600193	创兴科技	167800000	46000000	5.330	4.510	-15.38	5.330	7.160	4.350
600195	中牧股份	390000000	120000000	4.490	5.660	26.06	4.680	7.930	4.450
600196	复星医药	826460632	355184632	9.860	4.880	-50.51	9.840	15.390	4.330
600197	伊力特	441000000	150000000	8.590	3.640	-57.63	8.590	14.910	3.400
600198	大唐电信	438986400	165373750	8.500	10.660	25.41	8.550	14.680	7.700
600199	金牛实业	346400000	130000000	4.210	3.260	-22.57	4.250	6.080	3.130
600200	江苏吴中	415800000	187650000	9.830	10.030	2.03	9.810	11.850	8.850
600201	金宇集团	218426500	100626500	14.910	5.710	-61.70	14.700	21.000	5.260
600202	哈空调	245731200	100777600	5.430	7.020	29.28	5.440	8.150	4.820
600203	*ST 福日	256400000	70000000	4.680	3.220	-31.20	4.680	7.110	3.190
600205	山东铝业	672000000	192000000	17.840	10.510	-41.09	17.800	22.650	9.600
600206	有研硅股	145000000	65000000	10.360	6.470	-37.55	10.340	13.510	6.300
600207	安彩高科	440000000	180000000	8.640	7.790	-9.84	8.570	13.020	7.620
600208	中宝股份	250840293	103200000	4.990	3.580	-28.26	4.910	6.300	3.500
600209	罗顿发展	439011169	165750000	4.060	3.520	-13.30	4.060	6.060	3.400
600210	紫江企业	1436736158	596626045	10.220	3.550	-65.26	10.120	12.360	3.480
600211	西藏药业	122600000	45000000	6.670	5.640	-15.44	6.700	9.100	5.310
600212	江泉实业	319900866	191796347	5.030	3.650	-27.44	5.000	6.280	3.600
600213	亚星客车	190000000	60000000	5.720	3.910	-31.64	5.830	8.040	3.900
600215	长春经开	357717600	214968000	6.730	4.160	-38.19	6.790	8.230	4.130
600216	浙江医药	450060000	132147200	5.490	3.250	-40.80	5.250	6.700	3.210
600217	秦岭水泥	660800000	224000000	14.710	3.260	-77.84	14.710	18.130	3.250
600218	全柴动力	283400000	101400000	6.170	3.480	-43.60	6.170	7.590	3.450
600219	南山实业	257000000	135000000	9.220	6.870	-25.49	9.220	10.890	6.600
600220	江苏阳光	917183037	453067073	6.470	3.150	-51.31	6.470	9.950	3.100
600221	海南航空	545529600	371957765	5.080	3.840	-24.41	5.070	6.270	3.360
600222	竹林众生	136145240	35000000	14.760	12.700	-13.96	14.960	16.230	8.610
600223	万杰高科	536250000	211315000	5.950	4.230	-28.91	5.980	7.920	4.050
600225	天香集团	221100001	95148075	4.970	3.450	-30.58	4.960	6.800	3.140
600226	升华拜克	270366165	97440000	5.980	5.480	-8.36	5.900	8.380	5.310

A 股
A Share

年末市盈率 P/E Ratio	换手率 Turnover Rate	年成交数量 (万股) Trading Volume (10000 Shares)	年成交金额 (万元) Trading Value (10000 Yuan)	股权登记日 Record Day
--	180.63	24565.66	94319.45	
83.00	197.12	12528.92	87893.09	
131.55	527.80	40139.11	395180.02	04-07-09
37.79	330.76	29109.39	94964.16	
20.31	134.81	16620.22	118308.72	04-05-19 04-10-28
57.98	562.56	45309.06	501257.15	04-09-27
37.58	165.00	17740.90	155793.04	04-07-02
269.87	299.92	27293.12	132603.71	
--	331.88	33665.48	185055.59	
13.51	244.21	38095.88	340976.29	04-11-17
46.88	232.50	16275.09	92444.21	
61.17	153.31	19547.25	120363.38	04-06-18
--	347.32	50014.55	277512.68	
20.47	122.49	28663.84	198003.50	04-07-20
84.10	469.13	117087.16	1327525.08	04-05-21
44.74	291.80	30346.90	175801.79	
507.85	212.53	21575.40	107704.54	
206.82	175.30	7131.05	48218.76	
22.12	559.32	70033.47	473623.06	04-06-29
13.25	245.56	78957.23	689238.77	04-04-15
19.38	150.64	20875.31	124420.95	04-07-20
36.59	246.26	24625.94	150862.59	
21.66	283.51	22644.78	200465.16	
--	193.06	32433.58	183912.49	
--	125.56	21345.05	149908.91	
40.72	381.33	73859.99	724499.15	04-06-14
39.66	656.64	19699.10	212466.59	04-06-15
89.39	148.14	11080.52	73760.97	
--	440.07	160183.69	679150.77	
--	699.89	68238.82	339809.29	
32.30	309.70	55745.05	749136.94	04-07-08
17.65	282.24	31187.56	237424.68	04-06-17
71.17	227.08	51774.63	334484.66	
22.00	140.71	14725.09	101255.08	04-06-02
82.55	179.21	19803.25	113170.93	
--	209.93	9656.54	55957.83	
96.13	424.96	50995.14	333516.99	04-06-10
14.40	365.88	74006.89	659935.48	04-06-23
20.53	251.05	27445.51	199377.92	04-04-07
--	471.26	77933.31	903016.71	
--	236.31	30720.96	143989.45	
80.15	60.94	11435.71	114205.77	04-04-09
28.25	185.15	14478.91	146654.54	04-06-14
85.70	380.62	38357.43	268422.61	04-07-15
--	455.33	31872.83	174407.21	
13.57	596.78	110854.76	1570322.05	04-03-23
638.70	158.68	10314.17	101227.56	
14.88	337.50	60749.65	626254.53	04-07-02
209.48	199.24	20561.96	103553.28	
185.36	475.91	78882.69	380585.37	
22.07	327.21	137143.85	846646.66	04-03-24 04-09-22
119.75	116.15	5226.81	37976.86	
53.49	151.96	29145.61	146343.31	
--	176.94	10616.26	67787.51	
20.18	170.14	36574.87	240728.19	
253.12	408.51	53984.03	257501.35	04-06-24
35.16	644.18	140619.25	845790.75	04-04-19
88.37	253.94	25749.76	149342.98	
11.80	164.63	22224.48	203067.03	04-04-20
24.42	379.00	98605.91	590026.73	04-06-18
--	215.35	80100.35	396945.28	
117.05	41.43	1450.02	19167.25	
22.43	203.38	42976.98	276333.63	04-07-05
63.43	468.03	44531.87	232311.10	
29.57	358.06	34889.63	249148.31	04-05-24

A 股
A Share

股票代码 Code	名称 Name	发行股本 Issued Volume	流通股本 Negotiable Volume	上年收盘 Last Year Close	本年收盘 Close	涨跌% Change%	本年开盘 Open	本年最高 High	本年最低 Low
600227	赤天化	170000000	70000000	8.910	7.430	-16.61	8.950	10.080	6.490
600228	昌九生化	288000000	96000000	4.570	4.030	-11.82	4.570	8.480	4.000
600229	青岛碱业	295126210	124445373	5.080	4.010	-21.06	5.050	6.480	3.930
600230	沧州大化	259331620	80000000	5.940	5.160	-13.13	6.020	7.540	5.050
600231	凌钢股份	523900000	213785000	8.180	6.210	-24.08	8.200	10.110	5.130
600232	金鹰股份	218851880	58500000	7.720	10.800	39.90	7.730	11.990	7.730
600233	大连创世	165000000	75000000	4.850	4.160	-14.23	4.820	6.430	3.960
600234	ST 天龙	93860000	43000000	4.830	2.480	-48.65	4.790	10.940	2.320
600235	民丰特纸	263400000	88400000	12.510	6.400	-48.84	11.900	12.650	6.110
600236	桂冠电力	675363033	143333333	11.150	9.890	-11.30	11.170	13.040	9.000
600237	铜峰电子	200000000	80000000	9.780	7.650	-21.78	9.780	12.780	5.880
600238	海南椰岛	166000000	74000000	7.370	4.260	-42.20	7.350	8.900	4.160
600239	红河光明	177338160	94530240	4.640	3.860	-16.81	4.610	6.220	3.130
600240	*ST 仕奇	175000000	75000000	4.550	4.070	-10.55	4.500	6.500	3.980
600241	辽宁时代	106000000	30000000	7.690	6.550	-14.82	7.690	10.570	6.200
600242	华龙集团	174029825	87959800	4.610	3.050	-33.84	4.570	6.680	2.990
600243	青海华鼎	156600000	55000000	5.470	4.050	-25.96	5.500	7.180	3.900
600246	先锋股份	92000000	30000000	8.730	9.770	11.91	8.790	14.980	8.120
600247	物华股份	237600000	101520000	5.630	3.520	-37.48	5.620	8.040	3.110
600248	秦丰农业	128820000	48000000	6.510	3.740	-42.55	6.510	9.270	3.720
600249	两面针	150000000	60000000	11.380	7.500	--	13.100	14.800	7.460
600250	南纺股份	258692460	111036120	10.310	6.230	-39.57	10.310	12.580	5.520
600251	冠农股份	180000000	60000000	6.180	5.130	-16.99	6.180	10.890	3.950
600252	中恒集团	217447402	97785402	5.620	3.730	-33.63	5.620	8.380	3.650
600253	天方药业	420000000	120000000	4.930	4.170	-15.42	4.880	6.540	4.020
600255	鑫科材料	95000000	30000000	9.020	8.730	-3.22	8.830	12.880	8.110
600256	广汇股份	866061245	244800000	9.570	5.810	-39.29	9.570	11.700	5.540
600257	洞庭水殖	146000000	80000000	9.910	4.800	-51.56	9.910	15.240	4.570
600258	首旅股份	231400000	70000000	8.710	6.600	-24.23	8.630	11.530	6.580
600259	兴业聚酯	213400000	94600000	4.380	3.190	-27.17	4.380	7.850	3.080
600260	凯乐科技	263820000	118764000	7.810	4.890	-37.39	7.820	12.320	4.810
600261	浙江阳光	123160000	40000000	9.450	9.150	-3.17	9.320	12.370	7.690
600262	北方股份	170000000	55000000	7.770	4.580	-41.06	7.700	9.090	4.420
600263	路桥建设	408133010	115000000	6.700	5.350	-20.15	6.780	10.600	5.220
600265	景谷林业	105000000	40000000	6.600	4.610	-30.15	6.550	8.920	4.520
600266	北京城建	600000000	150000000	8.420	5.170	-38.60	8.450	11.500	5.100
600267	海正药业	449280000	115200000	14.100	10.880	-22.84	14.100	22.350	9.800
600268	国电南自	118000000	40000000	10.110	10.650	5.34	10.110	15.180	9.110
600269	赣粤高速	778444986	312000000	10.180	6.860	-32.61	10.170	15.850	6.060
600270	外运发展	823165200	207900000	16.090	7.280	-54.75	16.150	17.250	6.700
600271	航天信息	162000000	42000000	34.120	26.220	-23.15	34.150	42.680	18.840
600272	开开实业	163000000	60000000	6.760	4.170	-38.31	6.780	8.490	4.130
600273	华芳纺织	215000000	90000000	5.100	3.780	-25.88	5.100	6.240	3.780
600275	武昌鱼	445137238	127400000	3.840	2.900	-24.48	3.860	5.890	2.580
600276	恒瑞医药	255072000	76800000	8.390	12.470	48.63	8.480	13.580	7.980
600277	亿利科技	173800000	63800000	7.130	5.730	-19.64	7.130	9.980	5.650
600278	东方创业	320000000	80000000	7.460	5.290	-29.09	7.350	8.640	4.810
600279	重庆港九	228390960	86000000	8.290	5.480	-33.90	8.350	9.600	5.400
600280	南京中商	143541859	94427559	6.930	7.940	14.57	6.940	9.290	6.060
600281	太化股份	358906000	105000000	5.820	4.610	-20.79	5.820	7.300	4.480
600282	南钢股份	504000000	144000000	9.100	7.480	-17.80	9.100	12.400	6.650
600283	钱江水利	285330000	85000000	6.840	4.190	-38.74	6.840	8.150	3.900
600284	浦东建设	226000000	80000000	4.850	5.660	--	10.520	11.780	5.530
600285	羚锐股份	100360000	40000000	8.700	6.630	-23.79	8.350	10.600	6.100
600286	国光瓷业	114000000	75120000	5.480	2.460	-55.11	5.450	7.410	2.420
600287	江苏舜天	436796074	122459902	8.920	3.720	-58.30	8.850	13.540	3.610
600288	大恒科技	210000000	75000000	7.570	6.970	-7.93	7.550	11.980	6.600
600289	亿阳信通	211780000	80000000	27.380	14.000	-48.87	27.380	34.870	9.570
600290	苏福马	174300000	63000000	6.880	6.150	-10.61	6.790	7.690	5.080
600291	西水股份	160000000	60000000	8.190	6.180	-24.54	8.170	10.890	5.800
600292	九龙电力	334500000	120000000	11.000	5.500	-50.00	11.050	15.450	5.160
600293	三峡新材	274300000	108004000	4.630	3.520	-23.97	4.650	6.480	3.350
600295	鄂尔多斯	612000000	160000000	5.220	4.490	-13.98	5.200	6.460	4.410
600296	兰州铝业	542326578	301820754	10.170	4.540	-55.36	10.000	12.160	4.440
600297	美罗药业	115000000	40000000	7.810	6.640	-14.98	7.750	10.590	6.600

A 股
A Share

年末市盈率 P/E Ratio	换手率 Turnover Rate	年成交数量 (万股) Trading Volume (10000 Shares)	年成交金额 (万元) Trading Value (10000 Yuan)	股权登记日 Record Day
17.70	173.28	12129.25	105839.48	04-05-21
--	1086.69	104322.39	665868.81	
30.32	110.28	13723.29	74161.91	04-06-21
44.83	156.23	12498.06	78337.89	04-05-11
7.39	552.41	118097.50	905539.31	04-05-14
18.05	259.78	15196.83	160017.44	04-06-15
26.23	183.70	13777.51	75176.06	04-08-11
11.20	689.60	29652.64	167019.11	
28.83	60.01	5304.73	49893.34	04-06-01
22.81	148.03	21217.09	233544.38	04-06-09
30.28	749.96	59996.90	567505.83	04-04-29
26.45	252.82	18708.51	120855.87	04-04-28
63.64	294.42	27832.09	126709.36	
--	116.43	8732.29	47657.07	
26.26	151.25	4537.63	38946.97	04-07-07
59.39	300.07	26394.24	128174.63	
58.88	211.23	11617.88	70591.69	
24.52	264.50	7935.01	87542.98	04-06-23
49.49	473.07	34382.01	184144.18	04-08-13
76.67	316.39	15186.76	104471.10	
27.46	413.59	24815.23	298558.81	04-08-13
24.10	331.54	31291.47	301924.21	04-06-15
29.83	648.04	31902.88	213302.53	04-06-18
30.47	184.84	14235.01	93139.13	04-10-19
32.29	286.79	34414.39	183375.46	04-05-28
67.91	159.22	4776.52	51334.04	04-07-21
16.97	123.19	28248.62	225760.73	04-06-22
36.08	155.37	8336.81	74233.82	04-06-15
28.42	364.74	25531.73	243524.82	04-06-09
240.03	301.32	28504.90	156085.86	
30.17	464.48	38431.38	351871.99	04-10-18
22.12	241.18	9647.09	99754.59	
51.52	153.62	8449.03	59942.04	04-06-03
35.73	314.68	36188.10	303352.85	04-06-15
41.87	136.55	5461.81	37212.95	
38.52	205.21	30780.80	277016.09	
28.39	175.71	13572.70	219850.97	04-05-24 04-09-28
37.54	171.13	6845.26	82968.36	04-06-08
29.04	215.85	47850.79	444488.76	04-06-09
17.80	212.09	38465.43	396519.01	04-06-04
10.90	458.61	19261.59	590166.62	04-06-08
32.93	175.65	9898.30	66933.55	04-07-28
29.78	400.72	36064.86	189260.04	04-08-10
1183.67	472.71	60223.03	268644.27	
33.65	222.85	17114.89	192366.69	04-05-27
28.54	125.77	7508.96	59989.07	04-07-30
23.24	152.87	12229.59	86970.47	04-05-28
53.33	201.67	17343.54	137914.78	04-07-13
28.65	343.94	26367.88	210960.76	04-05-21 04-09-27
54.95	190.14	19964.69	119004.87	04-07-07
7.70	535.63	77130.16	719301.50	04-03-29
41.43	141.63	12038.65	73800.63	04-07-09
30.91	469.06	37524.51	350314.54	
46.94	183.73	7349.16	64011.52	04-08-11
42.49	388.62	29193.33	130905.49	
16.63	270.62	21800.61	172190.29	04-06-10
29.82	283.71	21278.33	200435.98	04-06-22
31.67	166.48	10857.53	190058.71	04-06-17
98.20	138.28	8711.52	56222.09	
20.61	249.61	14976.76	128470.25	
29.89	252.51	17433.19	194942.11	04-05-20 04-10-19
119.44	318.49	34398.43	165658.57	
26.44	133.37	21339.29	118613.67	04-06-09
11.25	394.82	95596.59	809585.53	04-05-26
56.78	133.54	5341.54	46742.44	

A 股
A Share

股票代码 Code	名称 Name	发行股本 Issued Volume	流通股本 Negotiable Volume	上年收盘 Last Year Close	本年收盘 Close	涨跌% Change%	本年开盘 Open	本年最高 High	本年最低 Low
600298	安琪酵母	135700000	35000000	8.970	8.680	-3.23	8.980	12.580	7.800
600299	星新材料	240000000	80000000	7.020	8.520	21.37	7.000	9.970	6.280
600300	维维股份	330000000	100000000	8.300	6.520	-21.45	8.190	10.340	6.010
600301	南化股份	185148140	72890345	6.390	7.900	23.63	6.390	8.680	6.100
600302	标准股份	319009804	90000000	7.740	5.250	-32.17	7.300	9.000	5.200
600303	曙光股份	162000000	92250000	10.790	6.450	-40.22	10.780	13.060	6.310
600305	恒顺醋业	127150000	40000000	8.430	7.560	-10.32	8.500	10.950	7.280
600306	商业城	178138918	63445235	7.350	5.480	-25.44	7.370	9.490	5.000
600307	酒钢宏兴	728000000	200000000	8.220	6.410	-22.02	8.170	9.360	5.450
600308	华泰股份	300258361	180414000	11.600	11.910	2.67	11.600	14.010	9.990
600309	烟台万华	652800000	217600000	13.630	12.790	-6.16	13.310	19.200	9.080
600310	桂东电力	156750000	45000000	11.650	7.100	-39.06	11.620	15.500	6.810
600311	荣华实业	200000000	80000000	7.850	6.680	-14.90	7.850	10.350	6.180
600312	平高电气	311950000	102000000	6.870	4.310	-37.26	6.890	8.380	4.200
600313	*ST 中农	252200000	80000000	3.090	2.870	-7.12	3.090	3.730	2.830
600315	上海家化	270000000	80000000	8.980	6.670	-25.72	8.900	10.720	6.380
600316	洪都航空	252000000	108000000	7.230	4.570	-36.79	7.120	11.400	4.300
600317	营口港	250000000	100000000	9.280	9.390	1.19	9.350	10.840	7.890
600318	巢东股份	200000000	80000000	5.370	5.590	4.10	5.300	9.340	5.240
600319	亚星化学	315594000	80000000	6.900	4.690	-32.03	6.870	8.490	4.580
600320	振华港机	807280000	210186619	--	9.180	--	13.850	19.480	7.620
600321	国栋建设	227760000	107250000	9.100	4.430	-51.32	9.010	11.090	4.320
600322	天房发展	423707417	194781500	5.200	3.800	-26.92	5.210	7.700	3.780
600323	南海发展	208514168	132419660	9.100	7.450	-18.13	9.100	10.280	6.710
600325	华发股份	200000000	60000000	7.030	7.020	--	15.800	16.500	6.300
600326	西藏天路	180000000	72000000	4.740	3.710	-21.73	4.780	6.620	3.520
600327	大厦股份	217379922	80000000	14.040	6.060	-56.84	13.950	18.550	5.260
600328	兰太实业	359118030	124800000	8.380	3.810	-54.53	8.380	14.200	3.800
600329	中新药业	269654360	62950000	8.000	6.560	-18.00	7.810	10.700	6.480
600330	天通股份	229470000	60000000	12.390	6.210	-49.88	12.260	14.380	6.140
600331	宏达股份	416000000	166400000	9.430	4.230	-55.14	9.310	14.370	4.030
600332	广州药业	591000000	78000000	6.610	4.390	-33.59	6.520	8.270	4.060
600333	长春燃气	406531200	161731200	8.040	7.610	-5.35	8.050	10.860	7.250
600335	*ST 中发	116628600	35000000	6.530	3.770	-42.27	6.580	8.410	3.310
600336	澳柯玛	341036000	90000000	5.740	4.500	-21.60	5.660	7.450	4.400
600337	美克股份	198892800	86400000	9.300	4.830	-48.06	9.180	12.970	4.600
600338	*ST 珠峰	158333333	50000000	3.540	3.860	9.04	3.540	4.610	2.720
600339	天利高新	357000000	126000000	9.450	7.180	-24.02	9.550	12.180	6.010
600340	国祥股份	100000000	40000000	8.960	5.450	-39.17	8.880	11.180	5.200
600343	航天动力	185000000	65000000	6.780	4.750	-29.94	6.800	9.580	4.510
600345	长江通信	198000000	54000000	8.010	9.180	14.61	8.010	12.990	7.860
600346	冰山橡塑	105000000	38500000	6.410	5.070	-20.90	6.350	8.650	5.000
600348	国阳新能	481000000	150000000	11.810	13.570	14.90	11.720	14.970	9.800
600350	山东基建	336380000	50500000	5.000	4.000	-20.00	4.970	5.650	3.670
600351	亚宝药业	172500000	60000000	9.550	7.090	-25.76	9.480	13.000	5.550
600352	浙江龙盛	454000000	114000000	11.640	7.540	-35.22	11.700	18.180	6.130
600353	旭光股份	94990568	34500000	9.400	7.580	-19.36	9.380	15.050	6.840
600354	敦煌种业	185966400	75000000	5.680	4.850	--	8.730	11.660	4.710
600355	精伦电子	246044600	62000000	6.470	4.520	-30.14	6.470	9.670	4.480
600356	恒丰纸业	140000000	60000000	10.700	9.090	-15.05	10.680	12.870	7.800
600357	承德钒钛	760667040	200000000	10.480	3.820	-63.55	10.450	12.050	3.530
600358	国旅联合	432000000	135000000	10.850	3.230	-70.23	10.800	11.900	3.100
600359	新农开发	321000000	117000000	7.050	4.810	-31.77	7.050	8.820	4.710
600360	华微电子	118000000	50000000	9.200	10.500	14.13	9.200	16.600	8.600
600361	华联综超	251145800	100000000	12.750	7.600	-40.39	12.750	18.010	5.880
600362	江西铜业	1507556200	230000000	7.780	5.700	-26.74	7.750	9.450	5.540
600363	联创光电	247204500	90000000	5.860	6.010	2.56	5.970	9.640	5.860
600365	通葡萄酒	140000000	60000000	5.290	4.010	-24.20	5.300	6.820	3.550
600366	宁波韵升	285975000	83205000	7.140	5.000	-29.97	7.100	8.870	4.810
600367	红星发展	291200000	87360000	13.400	6.290	-53.06	13.400	18.440	6.010
600368	五洲交通	442000000	102000000	6.540	4.240	-35.17	6.660	7.740	4.000
600369	长运股份	172300000	72557500	4.690	2.580	-44.99	4.670	6.510	2.570
600370	三房巷	158260000	55000000	7.410	7.660	3.37	7.420	9.160	7.020
600371	华冠科技	155000000	62000000	5.520	4.240	-23.19	5.530	8.360	4.160
600372	昌河股份	410000000	110000000	8.900	4.050	-54.49	8.680	8.970	3.880

A 股
A Share

年末市盈率 P/E Ratio	换手率 Turnover Rate	年成交数量 (万股) Trading Volume (10000 Shares)	年成交金额 (万元) Trading Value (10000 Yuan)	股权登记日 Record Day
28.40	171.51	6002.80	61343.23	04-04-13
35.16	221.17	17693.93	144475.20	04-05-26
21.46	121.59	12159.45	97912.45	04-05-31
29.22	181.52	13231.21	100252.86	04-05-20 04-10-20
15.07	324.08	29167.18	227878.12	04-04-09
11.14	552.57	50974.63	471361.87	04-05-19
54.80	148.31	5932.46	53594.22	
49.68	131.58	8348.08	54924.60	
7.76	415.40	83079.03	629369.17	04-08-13
15.83	178.29	32166.37	395740.28	04-07-27
36.36	200.31	36379.71	477745.60	04-05-14
17.89	341.02	15345.77	164152.09	04-05-14
23.61	234.16	18732.65	155655.29	
58.20	314.51	32079.83	211731.87	
--	114.88	9190.20	29791.42	
22.21	188.18	15054.62	134418.27	04-07-06
17.31	318.01	31185.46	224236.78	04-05-27
35.19	415.73	41573.00	405155.81	04-03-23
114.74	397.22	31777.47	232371.99	
28.09	165.60	13247.69	89204.48	04-06-10
33.96	457.94	65917.28	740077.23	04-04-30
30.83	157.97	13564.77	108052.25	04-06-21
77.11	263.72	36971.76	212601.43	04-07-12
24.25	202.36	26797.03	237509.56	04-06-16
24.96	483.39	29003.51	311839.79	
22.04	319.98	23038.40	120574.14	04-07-21
29.30	599.44	36606.09	340681.38	04-05-12
44.91	447.10	52456.83	341985.72	04-05-24
28.05	193.93	9497.14	80111.17	04-07-21
20.22	288.83	17329.96	185575.95	04-05-19
38.24	315.76	23569.98	196029.36	04-05-10 04-12-02
25.46	157.12	12255.06	76937.06	04-06-24
21.12	273.95	44306.60	402302.19	04-06-10
--	249.84	8744.52	52363.27	
74.31	151.71	13653.58	82106.69	04-07-21
24.36	165.32	9290.94	82124.01	04-06-18 04-10-14
--	375.55	18777.57	74996.11	
42.77	138.55	17456.96	165008.23	04-06-11
25.21	500.85	20033.83	182386.16	04-05-21
37.65	460.56	29936.12	208314.93	
139.49	556.10	30029.22	325178.95	04-06-23
115.02	159.29	6132.65	42617.70	04-07-14
31.75	398.86	59828.19	741551.17	04-06-23
28.84	254.09	128314.74	626185.84	04-06-28
49.78	361.19	19280.40	154992.49	04-05-24
27.82	391.24	30587.46	337984.85	04-05-10
29.87	460.75	14674.30	159765.66	04-07-01
26.44	934.96	70121.78	617632.38	04-06-03
24.84	451.08	27967.17	201883.23	
18.26	157.35	9441.16	101486.11	04-06-02
12.76	521.58	59566.31	502479.54	04-04-29 04-10-13
147.56	508.43	51407.61	308822.97	04-08-24
20.30	251.09	29376.92	210184.59	
32.47	296.43	14821.31	191037.29	04-06-15
29.97	158.75	12132.31	118476.69	04-05-27
30.06	501.91	115438.64	892254.65	04-06-01
31.86	386.19	34756.69	273891.72	04-06-16
112.93	139.05	8343.04	45646.26	
28.06	189.11	15735.14	105906.06	
16.91	222.81	16257.17	165842.32	04-05-20
18.56	101.55	10358.40	65765.81	04-06-23
--	315.92	22922.07	106510.00	
29.32	215.22	11836.91	98244.05	04-05-26
38.52	535.38	33193.74	217727.95	
32.74	205.55	22610.60	151852.69	04-07-19

A 股
A Share

股票代码 Code	名称 Name	发行股本 Issued Volume	流通股本 Negotiable Volume	上年收盘 Last Year Close	本年收盘 Close	涨跌% Change%	本年开盘 Open	本年最高 High	本年最低 Low
600373	鑫新股份	125000000	45000000	5.650	4.650	-17.70	5.650	7.390	4.500
600375	星马汽车	124987500	45000000	17.610	5.170	-70.64	17.700	22.280	5.100
600376	天鸿宝业	173200000	64000000	7.310	5.550	-24.08	7.160	10.960	5.300
600377	宁沪高速	3815747500	150000000	10.910	5.510	-49.50	10.080	10.500	5.080
600378	天科股份	195573391	76050000	5.610	3.950	-29.59	5.560	8.100	3.600
600379	宝光股份	158000000	50000000	5.630	4.580	-18.65	5.620	8.300	4.540
600380	健康元	609930000	157500000	7.880	7.780	-1.27	7.830	11.520	7.020
600381	白唇鹿	220000000	70000000	9.340	4.440	-52.46	9.120	15.480	4.080
600382	广东明珠	170873300	60000000	5.940	5.020	-15.49	6.000	7.800	4.900
600383	金地集团	270000000	90000000	9.650	9.880	2.38	9.570	14.040	8.710
600385	*ST 金泰	141323648	67835000	3.300	1.680	-49.09	3.260	4.990	1.310
600386	北京巴士	252000000	80000000	10.580	9.850	-6.90	10.400	15.060	8.840
600387	海越股份	198000000	60000000	5.200	5.740	--	10.880	13.400	5.520
600388	龙净环保	167000000	65000000	10.090	8.060	-20.12	9.800	12.670	7.350
600389	江山股份	198000000	52800000	6.680	6.490	-2.84	6.670	9.220	5.800
600390	金瑞科技	106700000	40000000	9.590	8.390	-12.51	9.530	12.620	8.280
600391	成发科技	140000000	50000000	7.440	5.640	-24.19	7.380	10.650	5.580
600392	太工天成	72000000	23700000	12.970	10.950	-15.57	13.000	17.800	9.980
600393	东华实业	200000000	55263800	6.070	6.720	10.71	6.070	9.080	5.600
600395	盘江股份	371300000	120000000	8.050	6.090	-24.35	8.050	9.590	5.490
600396	金山股份	221000000	76500000	10.200	4.910	-51.86	10.100	15.330	4.890
600397	安源股份	220000000	80000000	8.320	5.170	-37.86	8.360	9.660	5.160
600398	凯诺科技	236658834	122400000	6.860	6.730	-1.90	6.860	8.980	6.450
600399	抚顺特钢	520000000	120000000	5.130	6.130	19.49	5.130	9.000	3.750
600400	红豆股份	215323000	85800000	7.510	7.080	-5.73	7.550	10.590	6.980
600401	江苏申龙	143359802	60000000	11.170	7.090	-36.53	11.160	17.940	6.500
600403	欣网视讯	127467000	54000000	13.400	9.530	-28.88	13.500	21.440	8.650
600405	动力源	86953000	30000000	8.290	8.800	--	19.000	20.980	8.300
600406	国电南瑞	212550000	78000000	16.650	13.390	-19.58	16.650	25.860	11.500
600408	安泰集团	391000000	119000000	8.890	7.010	-21.15	8.880	14.970	6.020
600409	三友化工	350000000	100000000	6.120	5.400	-11.76	6.120	7.670	5.310
600410	华胜天成	94000000	24000000	17.140	19.300	--	24.190	25.490	13.400
600415	小商品城	124968637	50090727	16.910	30.000	77.41	16.920	32.200	16.910
600416	湘电股份	195000000	75000000	7.490	6.420	-14.29	7.390	9.250	5.900
600418	江淮汽车	414002916	158402916	14.590	5.630	-61.41	14.500	19.660	5.450
600419	新疆天宏	80160000	30000000	7.520	5.800	-22.87	7.520	11.900	5.550
600420	现代制药	87191940	33000000	8.080	11.730	--	15.380	16.180	8.850
600421	春天股份	136000000	45000000	6.200	7.080	--	12.480	14.970	6.810
600422	昆明制药	157088000	64000000	17.700	12.300	-30.51	17.700	22.300	9.910
600423	柳化股份	190821800	78000000	7.860	7.170	-8.78	7.860	9.950	5.510
600425	青松建化	184927500	60000000	6.500	4.940	-24.00	6.480	7.900	4.780
600426	华鲁恒升	167000000	60000000	8.470	12.990	53.36	8.470	13.900	8.360
600428	中远航运	468000000	169000000	9.000	11.310	25.67	8.950	16.980	8.910
600429	三元股份	635000000	150000000	5.970	2.990	-49.92	5.600	6.930	2.970
600432	吉恩镍业	190000000	60000000	13.700	10.780	-21.31	13.750	16.200	8.950
600433	冠豪高新	160000000	60000000	6.560	4.720	-28.05	6.520	8.380	4.360
600435	北方天鸟	90000000	40000000	9.230	6.500	-29.58	9.200	12.220	6.420
600436	片仔癀	140000000	40000000	11.570	11.180	-3.37	11.550	15.160	9.670
600438	通威股份	171880000	60000000	7.500	7.890	--	12.890	13.160	6.390
600439	瑞贝卡	99000000	26400000	14.280	13.900	-2.66	14.200	18.500	11.460
600444	国通管业	70000000	30000000	5.030	8.280	--	18.000	20.980	8.000
600446	金证科技	68720000	18000000	16.120	9.670	-40.01	16.080	23.580	8.590
600448	华纺股份	245000000	93500000	4.170	3.180	-23.74	4.190	5.470	3.080
600449	赛马实业	123000000	48000000	8.990	6.800	-24.36	8.980	10.260	5.980
600452	涪陵电力	160000000	52000000	4.890	6.550	--	11.330	13.450	6.200
600455	交大博通	62458000	22000000	8.260	11.750	--	21.800	25.190	10.700
600456	宝钛股份	200080000	60000000	11.140	8.000	-28.19	11.350	12.950	6.820
600458	时代新材	170296000	70000000	14.770	5.460	-63.03	14.750	21.820	5.030
600459	贵研铂业	85950000	40000000	11.530	7.580	-34.26	11.550	13.870	7.550
600460	士兰微	202040000	52000000	19.230	11.900	-38.12	19.230	48.730	11.590
600461	洪城水业	140000000	50000000	5.500	6.490	--	9.100	11.940	6.200
600462	石岷纸业	170300000	50000000	6.020	5.740	-4.65	6.020	9.300	4.700
600463	空港股份	140000000	40000000	6.000	6.780	--	15.000	15.220	6.600
600466	迪康药业	127400000	50000000	7.340	5.590	-23.84	7.380	9.560	5.300
600467	好当家	180000000	60000000	7.000	7.410	--	11.880	13.000	6.730

A 股
A Share

年末市盈率 P/E Ratio	换手率 Turnover Rate	年成交数量 (万股) Trading Volume (10000 Shares)	年成交金额 (万元) Trading Value (10000 Yuan)	股权登记日 Record Day
114.03	227.19	10223.68	62453.95	
10.61	480.09	19056.19	200027.96	04-05-19
25.87	235.00	15039.86	128745.70	04-06-09
29.20	272.95	40942.43	308613.93	04-07-09
22.95	328.50	24982.75	146787.94	04-04-28
41.77	283.36	14168.24	94773.12	04-07-09
33.83	84.59	13322.90	118206.89	04-05-19
35.45	147.58	6960.95	60288.66	04-07-16
23.38	142.10	8526.24	55189.85	04-06-11
16.11	129.92	11692.79	133889.76	04-03-29
--	397.60	26971.49	85251.90	
37.25	120.05	9603.66	112946.73	04-07-22
31.62	628.63	37717.66	361488.43	
33.42	165.56	10761.23	109222.04	04-07-02
29.74	215.36	10659.51	82605.84	04-06-02
--	216.62	8664.63	91260.73	
30.40	254.77	12738.66	105356.17	04-05-12
29.07	356.78	8455.76	120733.63	04-06-29
120.28	111.29	6150.05	44652.23	
30.50	267.25	32069.93	243585.73	04-06-21
22.32	125.82	7076.53	69901.37	04-05-26
22.41	398.17	31853.42	238220.72	04-06-30
16.57	349.82	41736.34	326047.42	04-06-14
201.51	370.86	44502.59	276948.76	
19.58	334.37	22382.91	202553.71	04-05-13
46.18	254.74	9702.06	113391.28	04-06-03
102.54	512.18	18256.54	267537.65	04-09-07
31.96	569.83	17095.03	249366.37	
50.85	337.70	17727.92	308268.92	04-04-01 04-10-13
38.50	1029.87	99358.66	906359.40	04-07-15
38.64	350.05	35004.54	232538.46	04-06-10
29.92	553.24	13277.74	274778.86	
57.49	174.19	8005.92	187338.89	
37.64	321.83	24137.04	188857.95	04-06-02
11.24	233.94	24400.98	286864.17	04-04-26 04-10-27
45.34	197.18	5915.55	50676.49	04-06-10
43.65	628.81	20750.82	266274.83	
33.65	928.72	41792.43	466676.97	
27.84	193.97	10326.16	150816.22	04-07-20
31.36	419.89	28447.07	228930.53	04-06-18
29.72	363.79	21827.23	143055.39	04-05-21
27.54	446.87	26812.21	300262.21	04-06-17
47.85	431.08	62206.15	747249.15	04-07-13
148.09	504.22	75632.76	411584.50	04-06-18
34.88	663.45	39807.01	519846.42	04-05-21
31.36	363.94	21836.56	147540.63	04-07-01
21.66	291.38	11655.10	116440.81	04-06-14
25.88	484.16	19366.34	244691.35	04-05-27
31.36	487.62	29257.38	281919.80	
29.90	366.77	9149.80	141165.61	04-05-20
30.12	696.67	20900.13	304712.41	04-06-09
20.54	698.72	12576.88	205233.06	
343.04	282.33	26397.38	118394.71	
23.69	518.54	24890.13	203390.62	04-05-21
39.67	572.41	29765.12	323548.77	
43.79	671.72	14777.73	271342.50	
26.61	396.62	23797.42	230483.54	04-06-11
30.38	874.66	56305.81	479958.09	04-03-02
44.23	399.08	15963.35	180721.67	04-05-25
40.03	471.56	19402.93	406338.41	04-04-23
35.68	747.79	37389.42	346242.75	
60.05	623.48	31174.21	212145.43	04-07-22
29.79	438.20	17527.95	188778.96	
55.50	193.10	9654.85	73325.44	
29.34	402.82	24169.01	233034.14	

A 股
A Share

股票代码 Code	名称 Name	发行股本 Issued Volume	流通股本 Negotiable Volume	上年收盘 Last Year Close	本年收盘 Close	涨跌% Change%	本年开盘 Open	本年最高 High	本年最低 Low
600468	特精股份	176000000	48000000	10.420	4.860	-53.36	10.340	12.710	4.430
600469	风神股份	255000000	75000000	8.480	5.840	-31.13	9.330	10.180	4.900
600470	六国化工	188000000	80000000	4.200	5.730	--	9.500	9.800	5.360
600475	华光股份	160000000	60000000	12.580	9.670	-23.13	12.400	18.500	8.700
600476	湘邮科技	103250000	35000000	11.140	8.520	-23.52	10.980	16.300	7.500
600477	杭萧钢构	154733646	50000000	18.870	7.490	-60.31	18.970	29.500	6.300
600478	力元新材	123697530	40000000	7.970	6.120	-23.21	7.960	10.660	5.680
600479	千金药业	56000000	18000000	23.050	20.550	--	33.500	38.500	19.080
600480	凌云股份	240000000	68000000	6.100	6.300	3.28	6.100	8.400	5.730
600481	双良股份	306000000	80000000	8.950	6.130	-31.51	8.940	10.650	6.060
600482	风帆股份	218000000	80000000	5.720	5.100	--	6.160	6.790	4.680
600483	福建南纺	192322475	80000000	4.400	3.790	--	5.590	6.590	3.680
600485	中创信测	136632000	36000000	22.070	8.990	-59.27	22.000	31.890	8.400
600486	扬农化工	100000000	30000000	9.650	7.980	-17.31	9.550	13.530	7.870
600487	亨通光电	126120000	35000000	10.430	8.260	-20.81	10.450	14.540	7.860
600488	天药股份	251825012	76050000	7.070	7.000	-0.99	7.100	11.540	6.910
600489	中金黄金	280000000	100000000	10.290	7.150	-30.52	10.360	11.680	5.620
600490	中科合臣	76000000	30000000	9.070	8.810	-2.87	9.080	14.590	8.060
600491	龙元建设	162000000	42000000	17.080	10.700	--	20.380	21.000	9.300
600493	凤竹纺织	170000000	60000000	5.250	5.500	--	8.090	8.320	5.460
600495	晋西车轴	102910000	40000000	6.390	6.040	--	9.010	10.900	5.880
600496	长江精工	110000000	40000000	9.270	6.150	-33.66	9.400	13.320	5.680
600497	驰宏锌锗	160000000	70000000	5.720	10.770	--	13.880	15.540	9.680
600498	烽火通信	410000000	88000000	8.050	8.780	9.07	8.050	11.880	7.390
600499	科达机电	99540000	36000000	20.880	11.140	-46.65	20.850	24.700	8.080
600500	中化国际	838462500	270000000	8.550	9.250	8.19	8.480	13.380	6.750
600501	航天晨光	187314375	72000000	9.820	7.870	-19.86	9.820	10.490	7.300
600502	安徽水利	156000000	75400000	7.930	4.630	-41.61	7.900	9.720	4.360
600503	ST 宏智	110000000	40000000	6.740	3.020	-55.19	6.740	8.870	2.640
600505	西昌电力	297000000	99000000	6.690	4.420	-33.93	6.650	8.140	4.300
600506	香梨股份	160500000	50000000	5.900	4.110	-30.34	5.880	7.750	4.080
600507	长力股份	125000000	50000000	9.290	6.900	-25.73	9.400	11.490	6.800
600508	上海能源	401510000	110000000	11.680	12.650	8.30	11.800	14.840	10.120
600509	天富热电	253627500	90000000	6.640	4.890	-26.36	6.630	8.280	4.780
600510	黑牡丹	292247200	76000000	19.610	8.930	-54.46	19.550	26.770	7.570
600511	国药股份	133000000	53000000	8.200	6.290	-23.29	8.240	10.500	6.100
600512	腾达建设	159735164	60000000	6.530	5.650	-13.48	6.500	8.930	5.180
600513	联环药业	60000000	20000000	12.320	9.790	-20.54	12.450	17.200	9.380
600515	第一投资	243572800	79000000	4.500	2.950	-34.44	4.500	6.250	2.910
600516	海龙科技	200000000	80000000	6.270	5.430	-13.40	6.210	8.090	5.010
600517	置信电气	79830000	25000000	11.220	8.590	-23.44	11.210	15.780	8.050
600518	康美药业	106200000	27000000	25.380	11.700	-53.90	24.900	28.520	9.580
600519	贵州茅台	393250000	112469500	25.400	36.640	44.25	25.010	40.600	25.000
600520	三佳科技	113040000	45000000	7.040	5.880	-16.48	7.000	10.070	5.660
600521	华海药业	180000000	63000000	20.980	18.990	-9.49	20.980	29.880	13.050
600522	中天科技	208310000	70000000	5.720	5.880	2.80	5.700	8.160	5.280
600523	贵航股份	220000000	70000000	5.250	3.380	-35.62	5.310	6.500	3.130
600525	长园新材	99540000	25000000	15.320	12.620	-17.62	15.250	19.700	11.000
600526	菲达环保	140000000	56000000	15.550	8.160	-47.52	15.550	17.200	5.800
600527	江南高纤	80000000	30000000	8.540	8.300	-2.81	8.480	15.550	7.910
600528	中铁二局	410000000	110000000	6.740	5.280	-21.66	6.780	8.600	4.670
600529	山东药玻	185416759	72000000	11.750	9.370	-20.26	11.730	16.500	7.460
600530	交大昂立	240000000	60000000	8.990	6.610	-26.47	8.990	13.180	6.180
600531	豫光金铅	228269160	81000000	9.050	6.450	-28.73	9.000	9.940	6.010
600532	华阳科技	117000000	52000000	7.800	5.040	-35.38	7.800	10.450	4.870
600533	栖霞建设	140000000	40000000	10.490	9.700	-7.53	10.400	14.880	9.210
600535	天士力	285000000	75000000	9.360	11.830	26.39	9.350	13.360	8.530
600536	中国软件	101007389	36000000	22.950	13.900	-39.43	22.950	28.400	11.150
600537	海通集团	230034000	70000000	6.760	4.420	-34.62	6.760	10.950	3.900
600538	北海国发	110800000	45000000	7.450	7.360	-1.21	7.480	10.680	6.250
600539	狮头股份	230000000	88000000	6.030	4.050	-32.84	6.040	7.490	3.940
600540	新赛股份	180000000	60000000	6.670	5.160	--	9.890	13.250	4.970
600543	莫高股份	138400000	56000000	5.680	5.560	--	11.680	11.800	5.400
600545	新疆城建	160541029	60000000	7.640	4.720	-38.22	7.650	9.490	4.690
600546	中油化建	110000000	40000000	10.320	7.940	-23.06	10.300	12.710	7.500

A 股
A Share

年末市盈率 P/E Ratio	换手率 Turnover Rate	年成交数量 (万股) Trading Volume (10000 Shares)	年成交金额 (万元) Trading Value (10000 Yuan)	股权登记日 Record Day
83.94	322.31	13138.39	95435.95	04-08-13
23.38	446.17	33462.56	278309.49	04-06-29
42.24	494.50	39559.75	308581.68	04-05-19
31.81	416.36	24981.47	325825.81	04-06-11 04-11-01
45.63	756.41	26474.40	336071.52	04-06-03
17.82	774.70	30574.53	398199.33	04-04-23
24.59	515.81	20632.51	178986.89	04-06-18
22.98	445.24	8014.32	237610.45	
52.92	414.15	28162.47	200984.90	
17.50	256.97	20557.73	180145.04	04-05-13
28.14	346.50	27719.61	161909.55	
29.48	427.33	34186.48	177092.40	04-08-19
53.13	356.53	10287.54	151057.38	04-05-20
29.32	460.96	13828.69	154959.48	04-05-24
28.49	427.32	14956.10	175035.91	04-05-28
19.57	255.49	19429.75	176651.78	04-06-10
50.32	500.49	50048.49	447485.60	04-06-03
50.50	485.27	14557.98	159037.70	04-07-02
20.86	374.77	11236.89	188073.42	04-10-14
28.30	458.81	27528.63	185640.00	
30.43	594.03	23761.32	199584.66	
272.97	354.83	14193.31	133133.44	
47.13	447.48	31323.39	418973.81	
140.35	403.95	35547.85	352093.46	04-07-13
25.57	433.30	15598.93	184323.38	04-05-24
29.91	484.70	116772.66	1118570.44	04-04-23
178.66	68.57	4937.14	44192.98	
29.11	281.34	18121.42	133181.97	04-04-15
--	446.06	17842.53	103381.39	
38.56	262.80	26017.13	170916.95	04-07-08
40.85	227.17	11358.64	69039.25	
16.51	584.87	29243.69	285958.94	04-05-24
29.24	401.76	44193.97	558937.79	04-05-21
20.57	184.13	16571.26	111967.73	04-05-27
25.21	532.35	33914.02	435339.52	04-04-01
25.55	306.10	16223.23	138623.75	04-06-10
21.11	244.17	14650.25	105465.37	04-06-10
52.22	237.08	4741.50	62572.34	04-07-01
58.19	314.75	24865.22	120188.18	
40.27	147.86	11828.58	80772.03	
51.62	679.00	16974.94	213454.07	04-04-20
24.29	171.24	3906.30	67024.22	04-05-19
24.77	201.51	19376.42	651635.45	04-06-30
38.93	338.54	15234.35	123595.69	
43.44	211.76	9931.13	198334.32	04-04-29
976.74	333.08	23315.90	157483.23	
168.41	245.63	17193.79	90189.48	
30.82	344.88	8621.95	137233.88	04-04-29
73.24	523.19	24981.17	283219.59	04-06-15
32.05	502.74	15082.33	170265.81	04-04-07
31.03	138.74	15261.01	105759.84	04-06-21
24.90	266.62	16129.07	177685.53	04-04-02
28.36	189.95	10405.47	96135.61	04-05-12
25.23	617.13	49987.20	408288.29	04-05-21
32.61	255.91	11241.19	87562.29	04-07-16
19.26	207.55	8301.97	99521.02	04-06-04
23.88	224.81	16861.10	192140.46	04-07-13
38.91	486.42	17511.24	359351.62	04-05-20
27.27	476.82	26437.94	192322.98	04-06-08
29.03	292.85	13178.46	113002.84	
39.43	201.94	17770.69	105283.90	
22.10	792.70	42147.10	393480.41	04-07-07
29.27	443.12	24814.93	216670.91	
27.52	448.14	26888.59	209913.58	04-07-16
23.01	300.76	12030.15	126566.13	04-05-28

A 股
A Share

股票代码 Code	名称 Name	发行股本 Issued Volume	流通股本 Negotiable Volume	上年收盘 Last Year Close	本年收盘 Close	涨跌% Change%	本年开盘 Open	本年最高 High	本年最低 Low
600547	山东黄金	16000000	60000000	16.460	12.380	-24.79	16.510	18.330	11.020
600548	深高速	1433200000	165000000	7.710	4.560	-40.86	7.600	8.950	4.280
600549	厦门钨业	240000000	60000000	15.790	9.570	-39.39	15.720	24.690	7.010
600550	天威保变	330000000	90000000	5.780	6.260	8.30	5.830	8.320	5.070
600551	科大创新	75000000	25000000	10.130	7.200	-28.92	10.510	16.480	6.630
600552	方兴科技	117000000	52000000	7.130	5.860	-17.81	7.150	12.290	5.500
600553	太行水泥	380000000	100000000	10.060	3.050	-69.68	10.020	14.300	2.930
600555	茉织华	324500000	81000000	7.900	4.640	-41.27	7.950	9.580	4.580
600556	北生药业	172746000	95350500	7.810	7.210	-7.68	7.870	11.070	6.710
600557	康缘药业	156060000	68000000	15.280	11.450	-25.07	15.230	23.770	11.020
600558	大西洋	120000000	45000000	7.680	6.400	-16.67	7.770	10.870	6.000
600559	裕丰股份	140000000	40000000	6.140	4.930	-19.71	6.150	8.200	4.930
600560	金自天正	99398000	39000000	11.930	5.800	-51.38	11.970	16.200	4.800
600561	江西长运	185724000	60000000	9.070	8.700	-4.08	9.050	19.500	8.150
600562	高淳陶瓷	84089294	30000000	8.710	6.380	-26.75	8.700	11.450	6.370
600563	法拉电子	150000000	50000000	13.960	14.310	2.51	13.700	19.690	13.200
600565	迪马股份	80000000	20000000	13.200	10.280	-22.12	13.330	18.000	9.980
600566	洪城股份	106308000	44000000	6.920	5.300	-23.41	6.920	9.580	5.300
600567	山鹰纸业	264934219	164434219	7.090	4.070	-42.60	7.020	8.330	3.960
600568	潜江制药	109290000	53922000	8.940	4.740	-46.98	8.900	12.900	4.550
600569	安阳钢铁	2018235389	712500000	7.390	3.570	-51.69	7.340	8.930	3.310
600570	恒生电子	68000000	17000000	17.660	10.450	-40.83	17.500	24.090	9.900
600571	信雅达	93536000	28800000	17.940	10.470	-41.64	17.790	25.150	7.580
600572	康恩贝	137200000	40000000	8.250	7.350	--	14.580	15.500	7.200
600573	惠泉啤酒	250000000	63000000	6.180	7.220	16.83	6.120	8.160	5.900
600575	芜湖港	118600000	45000000	9.110	8.290	-9.00	9.130	10.530	7.720
600576	庆丰股份	194093090	60000000	6.080	3.970	-34.70	6.060	8.620	3.900
600577	精达股份	108000000	36000000	7.060	7.120	0.85	7.120	11.620	6.900
600578	京能热电	573360000	100000000	8.180	6.480	-20.78	8.210	10.200	6.000
600579	黄海股份	216000000	72000000	6.550	3.820	-41.68	6.550	8.400	3.430
600580	卧龙科技	174566818	56000000	6.250	5.650	-9.60	6.270	8.320	5.550
600581	八一钢铁	589576104	187200000	6.740	5.560	-17.51	6.720	8.570	4.700
600582	天地科技	156000000	52000000	11.350	9.520	-16.12	11.310	18.500	6.930
600583	海油工程	330000000	105600000	14.590	19.550	34.00	14.400	22.020	12.990
600584	长电科技	292592000	88000000	8.930	6.050	-32.25	9.000	17.100	5.430
600585	海螺水泥	822480000	200000000	11.430	8.180	-28.43	11.400	16.840	7.890
600586	金晶科技	125905000	45500000	9.670	11.000	13.75	9.600	13.880	7.740
600587	新华医疗	85820000	29400000	8.690	8.030	-7.59	8.600	12.850	6.500
600588	用友软件	144000000	36000000	30.010	20.560	-31.49	30.000	37.990	17.200
600589	广东榕泰	192000000	48000000	9.600	6.200	-35.42	9.590	12.950	5.660
600590	泰豪科技	199585242	60000000	9.040	7.490	-17.15	9.000	15.590	6.500
600591	上海航空	1081500000	300000000	9.300	6.730	-27.63	9.180	12.790	4.700
600592	龙溪股份	150000000	50000000	7.200	5.930	-17.64	7.250	8.950	5.910
600593	大连圣亚	92000000	32000000	8.430	6.450	-23.49	8.290	9.890	6.100
600594	益佰制药	67000000	20000000	14.400	23.170	--	26.880	30.670	19.100
600595	中孚实业	228627797	84500000	9.180	5.080	-44.66	9.210	13.680	5.030
600596	新安股份	227987617	103156000	7.400	7.390	-0.14	7.400	12.990	5.260
600597	光明乳业	1041892560	240000000	11.640	6.830	-41.32	11.580	14.670	6.150
600598	北大荒	1469960000	300000000	6.680	6.080	-8.98	6.650	8.150	5.750
600599	浏阳花炮	126000000	39600000	10.090	7.810	-22.60	10.090	12.350	6.700
600600	青岛啤酒	653150000	200000000	9.200	9.680	5.22	9.200	11.720	8.600
600601	方正科技	970447028	970447028	8.560	5.120	-40.19	8.590	12.500	3.910
600602	广电电子	695314322	349972019	10.430	8.090	-22.44	10.440	13.180	7.400
600603	ST 兴业	194641920	194641920	4.590	2.810	-38.78	4.650	6.600	2.390
600604	二纺机	333524190	71181880	5.140	4.010	-21.98	5.130	6.680	3.840
600605	轻工机械	210192000	24000000	9.890	6.480	-34.48	9.850	12.690	6.000
600606	金丰投资	254942546	113581599	5.750	4.890	-14.96	5.750	8.570	4.710
600607	上实联合	306512351	132932010	7.880	6.220	-21.07	7.860	10.070	6.050
600608	上海科技	252524332	169638021	9.560	6.380	-33.26	9.500	15.070	5.710
600609	金杯汽车	1092667132	364000000	5.920	2.850	-51.86	5.870	7.780	2.730
600610	中国纺机	236971535	25740000	6.540	5.040	-22.94	6.540	8.850	4.820
600611	大众交通	395901580	142323400	8.120	6.710	-17.36	8.100	8.680	6.700
600612	第一铅笔	131728035	29087916	8.090	6.230	-22.99	8.090	9.910	5.920
600613	*ST 永生	102278357	9125250	5.780	6.180	6.92	5.770	10.890	5.510
600614	三九发展	73388378	8349000	10.720	7.290	-32.00	10.780	14.830	6.460

A 股
A Share

年末市盈率 P/E Ratio	换手率 Turnover Rate	年成交数量 (万股) Trading Volume (10000 Shares)	年成交金额 (万元) Trading Value (10000 Yuan)	股权登记日 Record Day
52.83	392.82	23569.07	335140.99	04-05-26
11.67	264.84	43698.45	314945.38	04-05-21
42.34	411.86	18792.36	230668.13	04-06-23
51.96	371.17	33405.32	231357.04	
--	828.70	20717.56	231088.05	
42.09	391.23	17709.53	149855.12	04-06-03
27.09	522.55	41673.81	280575.66	04-03-01
18.28	254.89	20646.35	149132.68	04-09-07
16.93	423.95	30533.12	270933.46	04-04-16 04-09-16
48.86	318.72	16461.59	258425.64	04-04-29
21.46	200.09	9004.10	76812.90	04-05-20
45.62	282.62	11304.71	77052.29	04-06-30
27.08	425.60	14947.81	140881.38	04-05-28
52.40	500.23	17614.47	218580.15	04-05-26 04-10-20
22.82	263.79	7913.57	76350.52	04-07-02
30.50	362.49	18124.64	297364.79	04-05-11
19.92	252.36	5047.25	69959.07	04-05-21
76.12	240.58	10585.44	81227.23	
22.19	340.78	27264.61	157191.13	04-04-16
44.79	243.25	10450.47	85665.00	04-07-07
9.10	392.22	146316.06	872479.98	04-06-14
19.56	652.72	11096.23	187891.29	04-06-03
39.04	673.91	15666.29	234273.09	04-06-07
25.17	609.85	24393.79	282953.87	
156.65	264.01	16632.33	120722.43	
34.98	305.37	13741.70	129814.64	04-05-24
24.56	521.77	31306.31	200991.63	04-07-16
32.07	434.09	15627.20	151298.02	04-10-21
30.09	274.30	27430.11	231207.60	04-08-13
21.73	298.78	21511.95	137286.20	
27.44	291.24	16309.29	115131.63	04-03-31
10.50	419.34	70446.80	472876.90	04-05-28
38.92	449.37	19623.61	211470.37	04-05-31
33.01	336.51	32849.12	569898.32	04-05-14
40.64	711.26	51023.18	490056.22	04-05-21
13.09	237.65	47529.42	578338.03	04-06-09
44.04	404.98	18426.48	207816.87	
28.64	411.57	12100.21	112709.43	
40.01	296.35	10272.68	259397.25	04-05-19
22.98	177.35	7712.52	70700.98	04-06-09
39.41	350.91	16823.20	175018.76	04-05-21
79.54	441.38	109962.15	873321.12	04-06-23
22.11	214.79	10739.54	82133.51	04-06-18
--	264.42	8461.37	69039.03	
30.11	342.83	6856.59	177395.72	
15.99	343.32	24941.50	214870.14	04-06-18
48.51	460.59	30771.90	248149.05	04-05-31
25.58	318.75	61974.45	604201.86	04-06-10
23.31	301.39	90416.04	651256.99	04-07-08
976.25	93.19	3690.37	36186.10	
40.42	210.64	42127.18	431564.23	04-07-23
35.58	232.62	178162.35	1252060.89	04-07-14
55.52	440.93	154314.33	1691930.34	04-06-08
212.88	260.70	50742.33	225139.17	
210.06	245.40	17468.40	95090.91	
192.34	398.56	9565.48	90176.48	
18.20	289.42	32872.53	219619.89	04-07-29
19.69	138.96	18472.55	149761.96	04-07-14
48.04	542.52	74415.50	748098.28	04-08-02
28.82	406.21	147859.07	823219.92	
130.40	357.54	9203.06	62540.47	
20.48	101.35	14423.90	114024.21	04-05-19
241.29	307.62	8948.03	71694.41	
--	227.85	2079.19	17596.87	
60.19	309.68	2585.53	26835.55	

A 股
A Share

股票代码 Code	名称 Name	发行股本 Issued Volume	流通股本 Negotiable Volume	上年收盘 Last Year Close	本年收盘 Close	涨跌% Change%	本年开盘 Open	本年最高 High	本年最低 Low
600615	ST 丰华	150416406	46500480	3.050	2.830	-7.21	3.000	4.830	2.810
600616	第一食品	304632981	109569686	12.220	8.580	-29.79	12.200	15.970	7.800
600617	*ST 联华	102636360	9000000	6.790	3.810	-43.89	7.130	9.800	3.600
600618	氯碱化工	757923067	27832420	8.050	7.370	-8.45	8.170	10.980	6.800
600619	海立股份	241344323	24336323	7.490	8.320	11.08	7.500	12.890	7.320
600620	天宸股份	320129190	96558584	6.820	3.450	-49.41	6.800	8.700	3.430
600621	上海金陵	524082351	209955357	5.340	4.900	-8.24	5.380	7.340	4.800
600622	嘉宝集团	333688309	115199136	5.060	3.970	-21.54	5.070	6.880	3.900
600623	轮胎橡胶	646367722	22880000	7.820	6.680	-14.58	7.720	10.680	6.600
600624	复旦复华	263477126	161721918	6.110	6.480	6.06	6.120	8.520	5.600
600626	申达股份	338210865	140481600	6.720	4.750	-29.32	6.710	8.420	4.740
600627	上电股份	517965500	51000000	9.570	6.970	-27.17	9.580	13.600	6.220
600628	新世界	355718575	174214246	5.700	5.700	0.00	5.700	7.370	4.970
600629	ST 棱光	151377598	57760548	2.880	1.620	-43.75	2.880	4.100	1.490
600630	龙头股份	424861597	191100000	4.980	3.780	-24.10	4.980	6.810	3.620
600631	百联股份	1101027295	326969710	6.980	6.480	-7.16	6.980	9.810	6.370
600633	白猫股份	152050800	13200000	9.310	6.650	-28.57	9.310	12.700	6.390
600634	海鸟发展	87207283	39809737	5.710	4.120	-27.85	5.750	8.580	3.350
600635	大众公用	546181666	329298542	6.650	5.080	-23.61	6.650	8.020	5.040
600636	三爱富	242816638	107083714	7.900	8.160	3.29	7.900	9.770	6.060
600637	广电信息	819812485	203805161	10.360	6.910	-33.30	10.310	13.130	6.880
600638	新黄浦	561163988	170152172	6.560	4.900	-25.30	6.500	8.510	4.610
600639	浦东金桥	542685000	128865000	7.380	5.800	-21.41	7.500	10.120	5.750
600640	中卫国脉	401371188	60869348	8.850	5.890	-33.45	8.750	12.180	5.750
600641	中远发展	447865971	179066240	5.910	4.030	-31.81	5.950	8.360	4.010
600642	申能股份	2689631654	616488000	14.470	6.700	-53.70	14.310	15.430	5.970
600643	爱建股份	460687964	308352666	9.850	6.640	-32.59	9.680	10.970	5.300
600644	乐山电力	249336499	128761571	6.880	4.390	-36.19	6.880	8.030	4.300
600645	望春花	250027992	98155360	13.110	3.900	-70.25	13.110	13.650	3.730
600647	ST 同达	53516750	21000000	15.500	10.030	-35.29	15.330	16.050	7.910
600648	外高桥	544500000	54450000	9.330	7.080	-24.12	9.400	12.670	7.020
600649	原水股份	1884395014	560851462	7.960	6.040	-24.12	7.960	8.760	5.860
600650	锦江投资	390560075	41817600	6.660	7.820	17.42	6.660	9.380	6.520
600651	飞乐音响	424165123	424165123	8.990	9.110	1.33	8.950	10.210	4.480
600652	爱使股份	389512282	389512282	6.890	5.260	-23.66	6.950	8.050	5.180
600653	申华控股	1455316931	1455316931	3.530	2.680	-24.08	3.530	4.750	2.610
600654	飞乐股份	629202628	476214848	5.060	3.520	-30.43	5.150	6.880	3.340
600655	豫园商城	465333455	149079457	5.790	4.990	-13.82	5.780	7.230	4.810
600656	华源制药	150081697	82045583	9.880	7.360	-25.51	9.650	12.060	6.410
600657	青鸟天桥	304432315	175093292	6.200	3.170	-48.87	6.190	8.980	3.130
600658	兆维科技	167023116	95069976	4.740	6.310	33.12	4.730	6.960	4.500
600659	*ST 花雕	173421772	44570064	6.750	2.070	-69.33	6.750	8.940	2.070
600660	福耀玻璃	1001493166	385684110	15.510	6.720	-56.67	15.400	21.300	5.830
600661	交大南洋	173676825	30546450	9.330	7.090	-24.01	9.120	13.850	6.570
600662	强生控股	417199496	223251813	7.260	5.770	-20.52	7.150	8.850	5.410
600663	陆家嘴	1358084000	160524000	10.270	6.890	-32.91	10.350	13.620	6.880
600664	哈药集团	1242005473	810299607	12.260	5.120	-58.24	12.260	12.780	5.100
600665	天地源	720102101	147000000	5.320	3.720	-30.08	5.320	7.180	3.690
600666	西南药业	148792973	63193793	6.500	4.560	-29.85	6.420	8.160	4.320
600667	太极实业	368817381	189640000	3.680	3.140	-14.67	3.670	4.800	2.870
600668	尖峰集团	344083828	188289463	5.040	3.790	-24.80	5.040	6.150	3.780
600671	天目药业	121778628	63415428	4.960	4.190	-15.52	4.950	6.650	3.950
600672	*ST 英教	440976960	256000000	2.290	1.210	-47.16	2.250	3.280	1.050
600673	阳之光	110794400	45540000	6.310	6.130	-2.85	6.320	8.500	5.610
600674	川投控股	386208464	154740608	4.840	4.780	-1.24	4.980	7.970	4.590
600675	中华企业	697455097	318560122	4.820	4.470	-7.26	4.850	6.780	4.330
600676	交运股份	337923712	146800000	7.690	4.150	-46.03	7.690	11.080	4.130
600677	航天通信	326172356	170745684	4.730	3.900	-17.55	4.650	6.950	3.830
600678	四川金顶	232660000	96000000	4.800	3.600	-25.00	4.810	6.270	3.500
600679	凤凰股份	432019662	34320017	19.330	4.800	-75.17	19.360	20.120	4.690
600680	上海邮通	180125337	27040000	9.650	7.170	-25.70	9.500	13.500	6.740
600681	ST 万鸿	208068030	108523800	4.380	1.470	-66.44	4.370	6.050	1.220
600682	南京新百	230208211	152880000	8.320	7.110	-14.54	8.310	11.290	6.820
600683	银泰股份	199253729	89890449	4.950	5.000	1.01	4.920	6.900	4.310
600684	珠江实业	187039400	100035000	4.900	3.470	-29.18	4.930	6.390	3.370

A 股
A Share

年末市盈率 P/E Ratio	换手率 Turnover Rate	年成交数量 (万股) Trading Volume (10000 Shares)	年成交金额 (万元) Trading Value (10000 Yuan)	股权登记日 Record Day
--	263.02	12230.70	48330.55	
34.15	208.63	17805.32	196053.38	04-04-09
--	282.71	2544.37	17984.81	
342.79	370.90	10323.08	91476.21	
89.36	624.76	13714.99	136659.49	04-06-15
26.80	377.45	36445.93	227292.23	04-07-28
35.62	200.45	42085.39	257515.00	04-05-27
36.03	194.16	22366.75	121638.61	
77.99	237.45	5432.97	46955.34	
157.13	175.91	28448.52	205756.84	
11.96	206.64	29028.88	199910.82	04-08-13
43.20	312.46	15935.41	161902.94	04-06-18
25.16	198.39	30673.46	192969.36	04-04-12
--	321.16	18550.27	54023.68	
93.80	284.29	54327.86	296037.09	
46.43	185.06	42400.04	346254.24	
63.28	387.13	5110.11	50444.10	04-07-07
--	294.45	11722.12	69492.48	
22.18	124.03	40841.13	279240.41	04-07-02
41.12	284.04	27835.75	220942.47	04-04-28
25.59	245.74	50083.88	504053.39	04-07-16
43.17	132.60	22562.30	153901.21	04-08-18
35.02	210.17	27083.56	221758.58	04-08-23
160.80	325.93	19839.22	179390.22	04-09-01
53.73	231.32	41422.55	261201.91	04-08-20
16.28	246.64	121227.43	1281744.78	04-06-11
--	450.86	139025.43	1040958.69	
147.91	143.50	18476.85	118715.36	
310.26	837.99	82253.03	485711.10	
37.07	39.43	828.00	10966.22	
210.90	233.69	12724.46	126515.06	
26.52	148.33	83190.67	634314.53	04-08-03
445.84	165.63	6926.30	54228.37	
79.73	137.55	58344.33	456890.83	
29.04	162.94	63468.41	413897.15	04-08-06
37.50	154.03	224163.45	875596.61	
102.59	228.48	96001.37	488001.61	04-07-22
46.31	102.44	15271.81	94075.95	04-06-30
23.46	202.98	15483.28	144231.86	04-04-16
29.69	542.97	95070.63	556951.18	
--	466.95	44392.99	264389.93	
--	1524.14	67931.04	356043.17	
21.35	244.75	79454.96	717494.85	04-06-08
57.85	362.04	9847.29	102011.72	04-08-11
21.28	152.50	27731.00	201960.27	04-05-31
19.38	129.55	20795.61	222169.70	04-07-19
19.46	22.52	16140.07	123183.20	04-08-12
49.44	188.60	27724.14	152705.81	
33.02	149.63	9455.41	61194.74	04-05-24
275.68	202.76	38452.36	153481.49	
28.35	152.49	28712.22	150138.40	04-07-26
--	200.34	12704.33	67416.47	
--	294.90	75494.54	153916.07	
50.76	273.30	12446.27	88870.79	
39.10	343.63	53173.93	333231.85	
17.78	133.42	42500.79	237669.11	04-07-23
22.24	234.30	21090.77	166664.34	04-06-18 04-10-15
146.56	256.85	43855.67	247681.12	
43.71	124.94	11993.70	62508.33	
687.68	238.36	8180.61	71368.38	
42.44	281.59	7614.24	79526.47	
--	440.72	47828.95	161761.90	
23.99	120.31	18392.44	176905.50	04-07-16
53.24	302.90	27227.81	149874.78	
40.34	186.33	18639.10	97181.59	

A 股
A Share

股票代码 Code	名称 Name	发行股本 Issued Volume	流通股本 Negotiable Volume	上年收盘 Last Year Close	本年收盘 Close	涨跌% Change%	本年开盘 Open	本年最高 High	本年最低 Low
600685	广船国际	337279600	126479500	5.770	5.040	-12.65	5.730	7.990	4.770
600686	厦门汽车	151517520	57600000	9.110	7.450	-18.22	9.110	13.360	6.200
600687	华盛达	109999979	42221459	6.590	5.610	-14.87	6.500	9.800	5.420
600688	上海石化	487000000	72000000	5.860	5.020	-14.33	5.860	8.150	4.370
600689	上海三毛	152204143	68544000	5.400	4.030	-25.37	5.380	7.450	3.860
600690	青岛海尔	1196472423	674845611	8.560	5.150	-39.84	8.560	10.480	4.950
600691	*ST 林控	77274499	33216000	5.720	2.330	-59.27	5.850	8.250	2.000
600692	亚通股份	200216324	83825321	6.970	4.570	-34.43	6.950	8.800	4.200
600693	东百集团	132008690	72300998	5.030	4.460	-11.33	5.030	6.660	4.430
600694	大商股份	267016905	156171328	7.020	10.630	51.42	7.000	11.520	6.790
600695	ST 大江	329572848	25740000	4.730	3.410	-27.91	4.720	6.530	3.410
600696	利嘉股份	340565767	116547947	4.790	2.940	-38.62	4.650	6.020	2.780
600697	欧亚集团	142210877	84385989	6.090	5.560	-8.70	6.020	7.170	4.880
600698	ST 轻骑	741817440	306710040	2.780	1.840	-33.81	2.810	3.180	1.670
600699	辽源得亨	185723709	94459510	5.340	3.890	-27.15	5.340	6.850	3.680
600700	*ST 数码	290898048	155691288	3.890	1.070	-72.49	3.890	5.280	1.070
600701	工大高新	324090968	174690968	5.050	4.210	-16.63	5.050	6.590	4.000
600702	沱牌曲酒	337300000	148618600	5.520	3.860	-30.07	5.900	7.670	3.810
600703	天颐科技	119516464	58615464	5.040	4.130	-18.06	5.040	7.380	4.100
600704	中大股份	288269039	128382093	5.550	4.950	-10.81	5.530	7.120	4.400
600705	北亚集团	979706160	538372800	5.740	2.950	-48.61	5.730	7.450	2.770
600706	长安信息	87333441	37500021	11.150	7.880	-29.33	11.120	15.550	7.830
600707	彩虹股份	421148800	143644800	8.830	5.850	-33.75	8.840	11.660	5.830
600708	海博股份	356902274	129888002	8.450	4.800	-43.20	8.450	12.170	4.040
600710	常林股份	329999998	148799998	9.020	4.340	-51.88	9.030	10.400	4.240
600711	雄震集团	60360000	15120000	10.180	9.310	-8.55	10.020	14.500	9.000
600712	南宁百货	144672000	63264000	6.460	4.330	-32.97	6.290	8.700	4.000
600713	南京医药	194260716	83097396	6.020	4.420	-26.58	6.000	7.380	3.800
600714	金瑞矿业	150937500	40250000	14.400	5.420	-62.36	13.450	14.680	4.710
600715	ST 松辽	224256000	101376000	5.470	1.650	-69.84	5.670	6.250	1.650
600716	耀华玻璃	557280001	168480001	4.220	2.970	-29.62	4.210	7.310	2.960
600717	天津港	1448840442	559575656	12.620	6.700	-46.91	12.290	14.300	6.300
600718	东软股份	281451690	113258293	10.270	11.130	8.37	10.060	15.450	9.810
600719	大连热电	202299800	76050000	6.560	5.260	-19.82	6.560	8.980	5.070
600720	祁连山	395902332	212108346	4.630	3.200	-30.89	4.640	5.940	3.140
600721	百花村	94800750	46500000	8.700	4.580	-47.36	8.690	11.080	4.400
600722	沧州化工	421420000	115000000	5.370	4.210	-21.60	5.290	7.950	4.130
600723	西单商场	409718038	185919370	4.240	3.370	-20.52	4.280	5.550	2.960
600724	宁波富达	364368861	157475767	8.260	7.310	-11.50	7.800	9.510	7.000
600725	云维股份	110000000	37500000	8.020	6.560	-18.20	8.050	9.780	4.800
600726	华电能源	694498192	194566565	7.100	4.690	-33.94	7.100	8.650	4.600
600727	鲁北化工	379300000	152100000	6.620	4.950	-25.23	6.660	8.140	4.790
600728	新太科技	208180180	81120000	6.720	6.030	-10.27	6.680	9.540	5.610
600729	重庆百货	204000000	51000000	7.010	5.670	-19.12	7.000	8.960	5.370
600730	中国高科	244440001	76440001	7.650	5.350	-30.07	7.650	10.900	4.400
600731	湖南海利	256314098	97035997	4.610	4.030	-12.58	4.610	5.790	3.160
600732	上海新梅	247990600	82940000	6.400	3.780	-40.94	6.380	8.850	3.750
600733	前锋股份	197586000	75600000	5.520	5.800	5.07	5.520	9.790	5.030
600734	实达集团	351558394	132732144	4.450	3.380	-24.04	4.400	7.100	3.310
600735	*ST 陈香	154812936	83461530	5.390	2.530	-53.06	5.360	6.750	2.000
600736	苏州高新	457470000	150930000	5.890	5.040	-14.43	5.900	8.350	4.800
600737	ST 屯河	805604226	406285026	14.620	1.690	-88.44	14.630	14.670	1.590
600738	ST 民百	234397120	131256000	3.300	2.690	-18.48	3.300	4.540	2.500
600739	辽宁成大	498448080	228880080	11.510	3.490	-69.68	11.520	12.680	2.990
600740	山西焦化	202850000	84500000	14.290	13.380	-6.37	14.270	17.840	9.900
600741	巴士股份	726115600	336000000	4.310	4.340	0.70	4.310	5.760	4.000
600742	一汽四环	211523400	103194000	6.910	4.510	-34.73	7.000	9.150	4.480
600743	ST 幸福	312800000	78200000	2.990	2.180	-27.09	2.950	4.100	1.770
600744	华银电力	711648000	288288000	5.860	4.860	-17.06	5.880	7.530	4.510
600745	天华股份	121744896	46759440	8.630	3.720	-56.89	8.610	9.990	3.420
600746	江苏索普	306421452	88026750	5.090	3.100	-39.10	5.050	6.430	3.010
600747	大显股份	706721482	326062237	5.840	4.220	-27.74	5.780	8.320	4.170
600748	上实发展	587541643	156970021	6.110	4.440	-27.33	6.100	9.500	4.220
600749	西藏圣地	80000000	24000000	5.080	6.800	33.86	5.080	9.080	5.050
600750	江中药业	146112000	62400000	9.270	6.450	-30.42	9.270	11.100	6.210

A 股
A Share

年末市盈率 P/E Ratio	换手率 Turnover Rate	年成交数量 (万股) Trading Volume (10000 Shares)	年成交金额 (万元) Trading Value (10000 Yuan)	股权登记日 Record Day
57.91	389.65	49282.84	313176.19	
12.21	227.73	13117.08	136236.01	04-06-23
--	705.80	29799.81	234507.74	
26.09	425.52	306373.30	1909014.17	04-07-05
94.76	355.62	24375.68	141653.64	
16.80	115.73	61320.35	480287.57	04-07-09
--	362.88	12053.39	56798.04	
30.60	166.25	12601.00	81623.17	04-06-14
22.87	155.15	11217.17	62266.64	
33.93	293.16	45783.74	419060.97	04-08-19
65.55	255.95	6588.21	33601.48	
35.91	255.39	29764.67	133994.91	
21.30	174.46	14722.20	91047.15	04-06-30
--	105.90	32479.97	73265.42	
59.91	282.59	26449.72	145698.14	04-07-16
--	460.63	71716.56	226062.63	
73.13	112.99	19738.73	109108.61	
108.09	235.60	35014.43	204192.30	
15.24	259.77	15226.57	92077.40	
29.30	145.49	18678.91	111961.33	04-06-23
50.93	403.89	190845.63	829088.29	04-05-14
22.49	797.16	29893.63	352819.00	
11.44	270.12	38801.15	363170.80	04-07-06
17.09	297.76	31206.58	235909.05	04-06-09
8.60	402.60	59907.11	442720.26	
28.85	363.12	5490.35	64219.06	04-04-19
--	297.05	18792.54	126511.30	
41.81	132.87	11040.99	65615.06	04-08-25
41.56	156.55	6301.14	47613.09	
65.35	377.53	38272.82	161027.45	
514.73	290.04	32318.73	178399.23	04-12-02
32.71	284.14	92845.00	933491.64	04-03-08 04-10-11
50.33	389.83	44151.14	565034.79	04-10-20
63.41	306.08	23277.62	168667.17	
30.24	267.12	52375.32	247350.99	04-02-09
26.47	654.01	30411.69	206008.06	
88.13	158.07	18178.60	110232.23	
--	155.88	28980.55	123770.43	
37.62	307.11	48362.74	396911.44	
64.87	366.95	13760.59	107856.08	
26.20	192.09	36653.40	258590.72	04-07-19
30.72	136.17	20710.90	145128.16	
56.53	367.38	29802.14	225967.50	04-06-18
16.42	224.06	11426.85	84032.76	04-04-09
41.10	249.24	15633.65	120327.13	04-07-16
68.87	219.42	21291.91	99106.98	
22.90	272.71	22618.43	149324.65	
306.88	327.67	24771.72	183641.03	
52.27	290.65	38578.66	210671.27	
--	565.47	47195.05	202535.05	
21.21	137.75	20790.21	138161.87	04-06-03
11.42	592.33	240656.55	988159.54	
332.92	261.84	34368.50	122432.20	
50.45	534.44	101942.74	514717.79	04-07-12
28.51	712.51	60207.31	830555.28	04-05-21
38.13	108.68	36515.53	180913.34	04-07-23
22.70	230.27	23762.24	169748.39	04-06-29
404.45	443.25	34662.07	107434.49	
170.11	217.49	62698.28	388713.47	04-06-15
326.03	493.68	23084.25	129989.53	
74.00	383.56	33763.29	160668.55	
26.58	280.08	81690.61	526091.45	04-06-14
38.59	271.98	42692.31	302675.11	04-08-02
401.42	278.55	6685.17	46901.24	
18.58	403.72	25192.16	218419.12	04-06-01

A 股
A Share

股票代码 Code	名称 Name	发行股本 Issued Volume	流通股本 Negotiable Volume	上年收盘 Last Year Close	本年收盘 Close	涨跌% Change%	本年开盘 Open	本年最高 High	本年最低 Low
600751	*ST 天海	312648820	103689300	4.140	2.600	-37.20	4.140	5.420	2.020
600752	*ST 哈慈	338464128	160888554	3.540	1.500	-57.63	3.460	4.480	1.330
600753	ST 冰熊	128000000	32000000	4.830	3.050	-36.85	4.820	6.160	2.220
600754	锦江酒店	447240740	98360000	5.680	7.110	25.18	5.680	8.750	5.650
600755	厦门国贸	356615998	228599998	6.680	4.260	-36.23	6.700	11.380	4.120
600756	浪潮软件	185831520	89313120	14.780	11.000	-25.58	14.750	18.050	8.650
600757	华源发展	472144227	140400000	4.830	3.720	-22.98	4.740	6.680	3.560
600758	ST 金帝	159755200	61595200	3.590	2.780	-22.56	3.590	5.450	2.650
600759	ST 琼华侨	208551974	69159974	3.030	1.670	-44.88	2.980	4.350	1.620
600760	ST 黑豹	272999973	131585987	4.030	2.020	-49.88	4.050	6.170	2.010
600761	安徽合力	306954477	141330477	7.250	5.770	-20.41	7.250	8.840	5.030
600762	金荔科技	105664000	43264000	6.820	5.260	-22.87	6.810	9.750	5.080
600763	*ST 中燕	160320000	40320000	7.800	3.720	-52.31	8.190	14.020	3.180
600764	中电广通	329726984	106174134	5.740	5.240	-8.71	5.740	9.790	5.010
600765	力源液压	111032000	34500000	6.350	4.960	-21.89	6.380	8.140	4.520
600766	ST 烟发	171165513	60213240	8.570	3.360	-60.79	8.650	8.990	2.810
600767	运盛实业	341010182	96744557	4.460	2.800	-37.22	4.390	5.700	2.600
600768	宁波富邦	111456000	32140800	15.440	14.540	-5.83	15.480	19.100	13.000
600769	祥龙电业	348816000	87360000	4.590	4.340	-5.45	4.590	7.270	4.300
600770	综艺股份	270000000	99000000	10.890	13.710	25.90	10.850	20.400	9.800
600771	东盛科技	186886960	49500000	7.180	6.100	-15.04	7.190	9.350	5.710
600772	石油龙昌	287539200	90979200	5.710	3.680	-35.55	5.720	7.080	3.600
600773	西藏明珠	180330058	69333264	7.620	3.090	-59.45	7.580	8.980	2.750
600774	汉商集团	109109616	39975936	5.100	4.720	-7.45	5.100	8.700	3.950
600775	南京熊猫	413015000	58000000	8.060	5.060	-37.22	8.000	10.640	4.920
600776	*ST 东信	478000000	118000000	5.370	4.410	-17.88	5.350	7.490	3.880
600777	新潮实业	344330350	204801125	7.150	3.940	-44.90	7.050	8.630	3.820
600778	友好集团	311491352	171312867	4.680	4.050	-13.46	4.680	6.690	3.860
600779	全兴股份	488545698	191312880	4.420	7.000	58.37	4.420	8.220	4.360
600780	通宝能源	872940978	506558883	8.690	4.730	-45.57	8.690	11.050	4.600
600781	ST 民丰	177592864	50625000	4.530	2.180	-51.88	4.540	6.030	2.010
600782	新华股份	193220374	56160000	6.660	3.900	-41.44	6.560	8.790	3.650
600783	鲁信高新	202278900	64896000	7.300	4.340	-40.55	7.270	10.330	4.000
600784	鲁银投资	248306873	189010822	4.240	3.700	-12.74	4.230	6.500	3.470
600785	新华百货	102892500	64642500	8.450	7.330	-13.25	8.440	10.270	7.110
600786	东方锅炉	401415244	102600000	15.640	13.320	-14.83	15.490	28.680	12.550
600787	中储股份	620677782	252329972	5.990	3.990	-33.39	5.990	10.000	3.800
600788	*ST 达曼	286639440	104715000	5.410	0.910	-83.18	5.410	6.720	0.910
600789	鲁抗医药	411754215	205097945	5.610	3.080	-45.10	5.610	7.000	2.710
600790	轻纺城	371860686	252233280	4.250	4.260	0.24	4.230	5.680	3.820
600791	天创置业	128700000	42900000	7.290	4.920	-32.51	7.420	9.350	4.800
600792	马龙产业	114750000	33750000	13.950	9.190	-34.12	14.070	16.950	8.960
600793	宜宾纸业	105300000	33540000	5.690	5.710	0.35	5.800	8.500	5.200
600794	保税科技	119239680	50119680	5.820	5.040	-13.40	5.800	9.720	4.720
600795	国电电力	2268515473	587963865	11.760	6.230	-47.02	11.750	14.710	5.930
600796	钱江生化	210770730	76026600	9.680	6.800	-29.75	9.700	15.480	6.490
600797	浙大网新	813043495	395474091	11.100	4.050	-63.51	11.100	15.950	3.500
600798	宁波海运	511875000	141450000	6.170	4.550	-26.26	6.180	8.300	4.110
600799	*ST 龙科	389844000	178500000	2.640	1.250	-52.65	2.620	4.020	1.230
600800	天津磁卡	551659203	261739128	6.040	4.160	-31.13	6.060	8.640	4.060
600801	华新水泥	164400000	48000000	7.150	7.110	-0.56	7.150	9.950	6.780
600802	福建水泥	282816991	134299391	4.890	4.060	-16.97	4.860	6.150	4.050
600803	威远生化	118221713	66096000	5.600	5.640	0.71	5.600	8.050	4.990
600804	鹏博士	116611200	71956800	6.120	5.060	-17.32	6.050	7.980	3.780
600805	悦达投资	545445188	309490514	6.040	3.310	-45.20	6.060	7.180	3.220
600806	交大科技	180007400	60000000	6.050	4.890	-19.17	6.010	8.000	4.050
600807	ST 济百	107920800	64350000	4.030	3.020	-25.06	4.010	5.830	2.570
600808	马钢股份	4722370000	600000000	4.700	3.960	-15.74	4.680	6.680	3.710
600809	山西汾酒	432924133	76684133	6.620	6.000	-9.37	6.600	8.180	5.250
600810	神马实业	566280000	141570000	6.350	4.720	-25.67	6.350	8.620	4.620
600811	东方集团	757794510	530371903	6.930	3.780	-45.45	6.900	8.350	3.740
600812	华北制药	761909244	469268566	5.020	3.980	-20.72	5.060	7.450	3.820
600814	杭州解百	237370419	101397592	4.200	3.770	-10.24	4.200	5.390	3.290
600815	厦工股份	449413799	119700149	5.750	3.820	-33.57	5.750	7.770	3.810
600816	安信信托	454109778	266674747	4.700	3.370	-28.30	4.700	6.580	3.040

A 股
A Share

年末市盈率 P/E Ratio	换手率 Turnover Rate	年成交数量 (万股) Trading Volume (10000 Shares)	年成交金额 (万元) Trading Value (10000 Yuan)	股权登记日 Record Day
--	296.81	30775.64	116609.68	
--	225.16	36225.10	103240.79	
--	234.86	7515.64	32614.70	
109.27	200.95	19765.34	145696.45	04-07-16
21.40	220.66	34380.86	246301.67	04-05-14
42.40	385.01	26634.43	367115.32	04-04-23 04-12-02
30.17	401.69	56397.11	300062.62	04-07-15
35.12	163.86	10093.25	42177.43	
282.57	323.01	22339.45	67876.71	
114.77	215.51	28358.23	114510.05	
18.60	398.50	56320.43	402632.51	04-06-15
31.90	365.24	15801.80	120302.57	
--	911.22	36740.33	243854.48	
25.93	605.56	64294.89	485491.02	
106.35	202.86	6998.55	46939.75	
46.79	219.71	13229.49	78506.47	
--	233.68	22607.70	97460.60	
44.58	147.66	4745.88	76625.42	
426.33	404.59	35344.85	198187.14	
246.98	654.26	64772.16	926438.03	
29.54	334.85	16575.30	128512.13	
407.08	222.20	20215.79	112795.19	
76.90	742.93	51510.12	276921.25	
384.99	194.68	7782.53	50160.65	
33.70	317.31	18403.93	145500.71	
--	271.83	32076.36	186293.86	
18.73	209.96	36462.22	230831.69	04-07-28
108.03	162.15	27778.61	142999.05	
--	272.29	52092.99	343873.72	
17.75	256.58	108992.46	787272.87	04-04-13 04-04-16
187.93	389.51	19719.14	83714.62	
31.97	285.08	16010.10	96544.67	04-05-24
243.41	667.06	43289.30	314321.26	
35.96	200.00	37802.56	187149.78	
18.08	247.05	15970.24	141537.01	04-05-21
31.89	290.67	21558.02	380187.68	04-09-27
76.50	133.35	19172.27	139939.38	04-10-15
--	434.30	45478.04	123004.32	
23.43	250.14	51302.23	259625.44	04-06-14
298.11	125.54	31665.70	153288.94	
13.79	176.92	7589.89	57814.60	
50.62	57.10	1674.44	19265.53	04-05-20
83.26	157.04	5267.22	35641.18	
99.49	532.58	26692.85	194882.94	
20.77	204.15	97157.68	886741.97	04-04-07
76.19	64.11	3397.54	34468.89	04-05-19
58.42	981.21	369709.55	1998785.14	04-06-14
28.37	194.93	27572.51	174594.04	04-06-08
--	400.98	71574.34	194324.29	
37.44	268.28	70218.10	470589.58	
34.21	325.91	15643.69	127695.65	04-06-21
34.57	207.32	27842.62	144864.52	04-08-20
468.05	235.05	15535.66	106115.50	
77.22	401.71	28905.44	178126.30	
52.36	192.97	59723.71	343109.36	
79.54	348.19	20891.26	127740.09	
132.86	233.39	15018.93	66005.14	
9.15	603.32	361989.39	1842352.88	04-06-17
61.56	244.83	18774.65	129797.10	04-07-07
300.06	209.56	29666.80	205173.57	04-06-18
24.71	173.61	83515.25	485357.76	04-07-13
14.19	336.21	157773.25	895667.35	04-01-12 04-08-02
168.76	141.60	14358.03	64543.64	
21.58	430.09	51482.27	314316.40	04-07-20
--	231.04	61611.31	296095.45	

A 股
A Share

股票代码 Code	名称 Name	发行股本 Issued Volume	流通股本 Negotiable Volume	上年收盘 Last Year Close	本年收盘 Close	涨跌% Change%	本年开盘 Open	本年最高 High	本年最低 Low
600817	宏盛科技	99021589	13490410	13.400	10.650	-20.52	13.600	19.150	10.420
600818	ST 永久	196659430	14950000	6.930	4.960	-28.43	6.950	9.330	4.450
600819	耀皮玻璃	543750080	46875078	13.820	5.800	-58.03	13.280	13.730	5.410
600820	隧道股份	591128735	266473435	5.880	4.080	-30.61	5.910	6.920	4.040
600821	津劝业	292520958	145585019	4.210	3.230	-23.28	4.180	5.350	3.220
600822	物贸中心	186170298	13310000	7.620	7.950	4.33	7.620	13.500	7.230
600823	世茂股份	354667166	169738541	7.370	6.130	-16.82	7.380	10.750	5.180
600824	益民百货	193649092	89865492	6.650	6.340	-4.66	6.600	8.870	5.860
600825	华联超市	218856860	103150610	9.950	8.120	-18.39	9.760	14.710	7.900
600826	兰生股份	280428192	95140000	4.250	4.580	7.76	4.230	6.060	3.400
600827	友谊股份	265816586	107666614	10.470	7.220	-31.04	10.400	15.140	5.500
600828	成商集团	203148026	51084026	5.100	4.150	-18.63	5.300	7.190	3.700
600829	三精制药	386592398	97329495	11.490	6.400	-44.30	11.380	13.300	5.310
600830	大红鹰	262720222	153943220	6.130	4.540	-25.94	6.000	7.780	4.400
600831	广电网络	134658961	56079988	20.680	8.240	-60.15	20.600	21.500	8.180
600832	东方明珠	963240198	219641486	14.520	14.990	3.24	14.520	17.550	11.590
600833	第一医药	159347391	47979256	5.580	4.500	-19.35	5.580	7.390	4.350
600834	申通地铁	433983550	88044000	6.200	5.330	-14.03	6.240	7.850	5.280
600835	上海机电	672086917	269153280	9.460	5.800	-38.69	9.380	12.540	5.420
600836	界龙实业	111693750	41328125	6.960	5.850	-15.95	6.910	11.520	5.500
600837	都市股份	250540496	62899203	7.780	7.250	-6.81	7.780	14.290	5.630
600838	上海九百	400881981	196862757	4.760	3.950	-17.02	4.730	6.420	3.770
600839	四川长虹	2164211422	951402345	6.760	3.540	-47.63	6.780	9.850	3.520
600840	新湖创业	139751403	64420251	4.790	5.350	11.69	4.860	7.690	4.550
600841	上柴股份	263309280	21600000	9.400	10.230	8.83	9.400	12.980	9.180
600842	ST 中西	215594628	84225521	4.600	2.380	-48.26	4.600	6.580	2.040
600843	上工申贝	204943027	20631002	7.800	6.160	-21.03	7.930	11.550	5.680
600844	*ST 大盈	207667805	27684336	5.790	2.770	-52.16	5.790	8.230	2.510
600845	宝信软件	174244070	13200000	10.960	12.100	10.40	10.940	15.500	10.410
600846	同济科技	278089731	134336648	5.270	4.200	-20.30	5.300	7.290	4.070
600847	*ST 万里	88660000	39897000	3.630	2.860	-21.21	3.510	6.500	2.240
600848	ST 自仪	292141390	33674300	4.350	2.940	-32.41	4.340	6.240	2.770
600849	上海医药	474310737	286062603	7.000	4.890	-30.14	6.730	8.350	4.800
600850	华东电脑	171031500	48600000	5.390	5.170	-4.08	5.400	8.480	4.450
600851	海欣股份	402199811	183678936	12.800	9.900	-22.66	12.800	13.050	9.730
600852	*ST 中川	164308602	56308602	4.110	1.290	-68.61	4.080	5.450	1.270
600853	龙建股份	532400000	164560000	4.370	3.080	-29.52	4.340	6.150	3.030
600854	春兰股份	519458538	198241871	6.150	4.110	-33.17	6.150	8.500	4.100
600855	航天长峰	160080000	52989000	5.340	4.900	-8.24	5.360	7.660	4.450
600856	长百集团	182737712	85914832	4.630	3.300	-28.73	4.630	6.290	3.050
600857	工大首创	192291840	91508797	5.200	4.450	-14.42	5.280	7.490	4.260
600858	ST 渤海	121346720	67953600	5.000	4.460	-10.80	4.860	6.360	3.310
600859	王府井	392973026	198378626	4.850	4.940	1.86	4.850	6.390	4.600
600860	北人股份	322000000	72000000	6.180	5.400	-12.62	6.180	7.990	5.230
600861	北京城乡	405738946	167310000	5.160	4.290	-16.86	5.270	6.670	4.180
600862	*ST 纵横	238444764	122367840	3.180	3.030	-4.72	3.160	4.490	2.970
600863	内蒙华电	1981220026	395460026	6.780	4.350	-35.84	6.750	7.500	4.230
600864	岁宝热电	136594549	45375000	6.930	5.360	-22.66	6.930	8.800	5.110
600865	百大集团	269706320	135339938	4.880	4.220	-13.52	4.800	6.400	4.120
600866	星湖科技	521102529	311008726	6.080	3.700	-39.14	6.080	9.240	3.650
600867	通化东宝	324493036	157697280	6.000	4.480	-25.33	6.000	7.850	4.400
600868	梅雁股份	1273925288	976819015	4.080	3.070	-24.75	4.080	5.050	3.030
600869	*ST 三普	120000000	30000000	5.840	3.730	-36.13	5.730	7.980	2.140
600870	厦华电子	370818715	151513539	5.440	4.410	-18.93	5.320	7.550	4.400
600871	仪征化纤	2600000000	200000000	5.270	4.280	-18.79	5.250	6.400	4.250
600872	中炬高新	450055950	249236074	3.990	3.510	-12.03	3.990	5.450	3.500
600873	*ST 明珠	108236603	52136603	4.640	3.990	-14.01	4.630	6.820	3.850
600874	创业环保	990000000	112495000	7.290	6.000	-17.70	7.290	8.850	5.880
600875	东方电机	280000000	60000000	9.100	12.220	34.29	9.160	16.770	8.220
600876	*ST 洛玻	450000000	50000000	4.140	3.730	-9.90	4.270	7.460	3.300
600877	中国嘉陵	473870840	219600000	4.300	3.130	-27.21	4.300	5.400	3.020
600879	火箭股份	351499796	205711853	10.320	9.950	-3.59	9.970	12.880	7.580
600880	博瑞传播	182252070	58628430	13.300	10.200	-23.31	13.240	19.550	8.580
600881	亚泰集团	557760953	358170306	5.680	4.020	-29.23	5.660	6.510	3.960
600882	大成股份	185849063	96829622	4.200	3.540	-15.71	4.290	5.740	3.400

A 股
A Share

年末市盈率 P/E Ratio	换手率 Turnover Rate	年成交数量 (万股) Trading Volume (10000 Shares)	年成交金额 (万元) Trading Value (10000 Yuan)	股权登记日 Record Day
35.40	367.30	4428.70	66893.51	04-07-23
30.42	308.36	4610.06	34516.59	
32.49	73.61	3045.71	23548.08	04-07-09
22.32	110.80	29526.20	172160.10	04-06-25
157.79	165.89	24151.45	108047.82	
776.37	428.35	5701.37	59941.58	
16.71	327.70	42577.81	340328.25	04-10-19
24.55	161.20	14486.22	105806.55	04-05-31
28.67	290.86	17292.63	181210.47	
--	279.98	26637.39	132638.54	
34.78	331.91	31813.99	295371.13	04-07-01
--	339.54	17344.98	99875.60	
139.16	150.41	12169.30	104402.55	04-08-24
59.19	186.63	28729.56	174379.80	04-06-03
58.41	893.76	49451.95	572914.76	04-06-14
55.63	363.17	79768.03	1205439.63	04-07-28
55.54	289.53	13891.36	82686.68	
30.16	126.68	11153.07	75233.00	04-07-26
12.12	328.96	79921.44	727777.28	04-07-05
64.07	362.03	14962.12	131983.32	
28.72	500.58	23681.57	224459.25	04-06-23
296.55	238.50	46951.98	247465.81	
31.70	217.19	206633.85	1545298.46	
51.58	193.45	12462.04	75498.93	
44.59	399.86	8636.85	96955.14	04-07-14
149.40	181.64	15298.39	69165.34	
189.42	338.19	6326.68	56364.81	04-07-16
--	444.95	12318.19	67568.32	
58.84	358.08	4726.70	61041.07	
46.67	136.34	16969.82	96020.90	
--	253.89	10129.32	43549.57	
609.96	193.47	6514.88	30548.21	
15.02	143.01	40910.93	271088.07	04-08-19
332.90	482.41	23445.07	150522.69	
34.25	122.82	22559.63	270013.06	04-07-28
--	335.94	18916.39	63644.26	
25.96	250.09	41155.15	199936.79	04-06-07
34.72	192.17	38096.31	251887.12	04-07-07
38.44	458.63	24302.16	148924.18	04-04-19
615.67	299.67	25746.25	120236.31	
35.80	167.76	15351.13	92919.31	04-07-07
153.53	115.28	7833.74	37284.33	
152.94	117.37	23284.29	128642.21	
27.77	404.82	29147.38	191386.81	04-07-16
43.81	114.00	19072.62	106715.96	04-07-08
--	162.92	19936.53	74475.26	
25.78	227.76	90071.75	513933.12	
208.16	250.45	11364.30	78029.62	
53.46	151.07	20445.74	107469.70	04-07-01
27.49	196.72	46644.27	286002.32	04-05-20
40.23	95.24	15019.54	95730.50	
22.32	141.61	130007.38	551529.17	04-05-19
--	326.14	9784.08	50341.18	
39.94	286.56	43417.58	262568.65	
71.27	369.65	73929.68	406253.23	04-07-19
75.52	105.32	26249.99	121201.84	
--	153.07	7980.49	42218.37	
28.82	223.82	25178.59	186722.50	04-05-19
166.01	570.29	34217.17	403189.16	
--	338.99	16949.46	93120.72	
264.36	122.56	26913.70	117647.69	
28.76	415.84	85542.79	913657.40	
33.89	387.70	20406.46	242941.23	04-04-07
24.83	146.62	52515.30	280508.86	
291.36	159.59	15453.17	73080.62	

A 股
A Share

股票代码 Code	名称 Name	发行股本 Issued Volume	流通股本 Negotiable Volume	上年收盘 Last Year Close	本年收盘 Close	涨跌% Change%	本年开盘 Open	本年最高 High	本年最低 Low
600883	博闻科技	198180000	63180000	5.100	4.430	-13.14	5.080	6.850	4.150
600884	杉杉股份	410858247	227984820	4.700	5.010	6.60	4.700	8.400	4.660
600885	力诺工业	129807132	49868000	5.360	4.000	-25.37	5.360	7.520	3.870
600886	国投电力	563491652	214633970	15.870	7.420	-53.25	15.760	20.690	6.960
600887	伊利股份	391264988	257710710	11.830	9.160	-22.57	11.800	14.550	8.730
600888	新疆众和	103389000	29250000	10.260	9.030	-11.99	10.260	12.180	7.010
600889	南京化纤	193856871	80182253	8.760	4.710	-46.23	8.780	10.580	4.710
600890	中房股份	484850997	205095495	20.660	2.750	-86.69	20.650	22.720	2.630
600891	*ST 秋林	243564134	129419334	2.430	2.580	6.17	2.440	3.900	2.120
600892	*ST 湖科	50500000	15309700	14.030	3.010	-78.55	14.000	15.200	2.950
600893	华润生化	234910865	115316885	4.850	4.010	-17.32	4.850	7.090	3.980
600894	广钢股份	1029270000	242535398	6.500	3.570	-45.08	6.580	9.450	3.410
600895	张江高科	1215669000	431470806	6.310	6.480	2.69	6.280	10.870	5.900
600896	中海海盛	317282550	156078000	5.990	5.280	-11.85	6.000	8.550	5.060
600897	厦门机场	270000000	67500000	7.770	7.180	-7.59	7.870	12.380	6.750
600898	三联商社	217217833	117686622	6.540	4.800	-26.61	6.500	10.140	4.550
600899	*ST 信联	177505386	54305386	3.250	1.300	-60.00	3.250	4.980	1.290
600900	长江电力	7856000000	1926000000	8.680	8.790	1.27	8.710	9.950	8.170
600960	滨州活塞	108549000	40000000	8.000	8.230	--	16.010	16.600	8.210
600961	株冶火炬	427457914	120000000	3.500	4.720	--	4.580	6.540	4.380
600962	国投中鲁	165000000	65000000	4.800	5.070	--	8.210	9.320	4.620
600963	岳阳纸业	179866715	80000000	6.690	7.110	--	7.770	8.600	5.700
600965	福成五丰	254002943	80000000	3.150	3.870	--	5.220	5.680	3.850
600966	博汇纸业	180000000	70000000	11.200	10.990	--	12.510	14.400	8.820
600967	北方创业	130000000	50000000	7.200	5.760	--	10.000	11.280	5.600
600969	郴电国际	210267720	70000000	5.480	6.480	--	12.920	13.600	6.380
600971	恒源煤电	125600000	44000000	9.990	24.500	--	15.750	27.890	15.740
600973	宝胜股份	120000000	45000000	7.800	7.260	--	9.000	9.880	7.100
600975	新五丰	100153900	35000000	9.200	8.200	--	15.000	16.500	7.710
600976	武汉健民	76699300	35000000	11.600	9.980	--	15.680	17.300	9.200
600978	宜华木业	251329093	67000000	6.680	5.900	--	6.680	7.340	5.730
600979	广安爱众	165170884	65000000	4.000	5.180	--	5.670	6.790	5.140
600980	北矿磁材	100000000	35000000	6.560	9.960	--	12.130	18.260	8.600
600981	江苏纺织	181090000	50000000	7.200	5.730	--	8.000	8.540	5.660
600982	宁波热电	168000000	50000000	4.200	5.920	--	9.000	9.470	5.560
600983	合肥三洋	333000000	85000000	2.600	3.740	--	4.880	5.380	3.550
600984	建设机械	141556000	40000000	6.400	5.760	--	8.850	9.000	5.650
600985	雷鸣科化	90000000	40000000	5.000	7.800	--	10.010	14.100	6.800
600986	科达股份	139695712	39000000	8.600	7.080	--	12.080	15.450	6.020
600987	航民股份	285000000	85000000	7.200	5.550	--	7.510	8.050	5.470
600988	东方宝龙	90579800	25000000	9.080	9.160	--	15.300	17.100	7.650
600990	四创电子	58800000	20000000	9.790	12.100	--	18.800	22.980	10.760
600991	长丰汽车	400670300	78000000	14.100	8.280	--	15.180	15.990	7.940
600992	贵绳股份	164370000	70000000	7.400	5.910	--	9.010	10.080	5.820
600993	马应龙	51169740	18000000	16.110	22.550	--	23.220	27.500	17.330
600995	文山电力	87570000	36000000	8.200	10.810	--	13.370	14.700	8.820
600997	开滦股份	488000000	150000000	7.000	9.460	--	10.800	11.880	8.330

A 股
A Share

年末市盈率 P/E Ratio	换手率 Turnover Rate	年成交数量 (万股) Trading Volume (10000 Shares)	年成交金额 (万元) Trading Value (10000 Yuan)	股权登记日 Record Day
468.29	264.50	16711.38	93476.59	
23.90	256.97	58586.08	381110.63	04-03-23
52.97	286.67	14295.47	85044.32	
19.46	249.26	33852.28	459653.09	04-09-29
17.96	326.09	84037.13	987146.84	04-07-14
26.35	409.89	11989.36	121517.01	
14.02	289.81	21798.18	156370.10	04-07-07
223.58	351.63	72118.46	306066.19	
--	233.62	30234.55	94698.55	
--	282.51	4325.16	39577.11	
30.86	229.17	26426.80	153356.18	
13.80	339.19	65156.51	422533.33	04-05-20
44.81	388.00	167411.42	1387651.62	04-06-18
33.97	176.06	27478.73	186580.16	04-06-14
48.61	262.00	17684.91	168397.23	04-04-08
33.63	281.96	31468.72	224633.86	04-06-09
--	420.29	22823.99	73779.29	
48.04	373.90	585034.91	5262585.24	04-05-31
25.44	402.97	16118.94	200742.79	
35.75	660.52	79262.59	422336.11	
34.76	613.07	39849.59	276383.80	
26.84	430.40	34431.73	249747.72	
26.88	503.16	40253.04	198760.03	
30.17	376.52	26356.58	296367.41	
22.01	520.25	26012.37	226218.48	
35.08	468.87	32821.06	335625.75	
48.38	364.96	16058.40	329203.07	
27.63	442.39	19907.63	171361.09	
22.91	546.18	19116.31	213965.74	
31.49	407.50	14262.47	189887.23	04-11-10
22.17	237.75	15929.30	102544.04	
42.69	493.15	32054.93	190569.04	
46.74	1112.97	38953.81	521264.25	
19.60	409.16	20457.93	150708.31	
35.20	480.03	24001.60	176340.71	
35.14	541.06	45989.97	214216.16	
23.66	337.13	13485.17	96316.94	
50.23	1103.82	44152.64	467419.86	
29.84	885.83	30352.88	309384.28	04-06-30
20.84	277.03	23547.21	158028.97	
26.81	382.08	9552.05	117305.89	
37.14	780.09	15601.78	262686.72	
9.54	318.45	24839.41	284371.05	
23.43	372.20	26054.08	207150.59	
29.01	555.63	10001.36	222664.03	
35.78	507.71	18277.65	220777.03	
33.21	551.45	82717.60	875751.67	

B 股
B Share

股票代码 Code	名称 Name	发行股本 Issued Volume	流通股本 Negotiable Volume	上年收盘 Last Year Close	本年收盘 Close	涨跌% Change%	本年开盘 Open	本年最高 High	本年最低 Low
900901	上电 B 股	231913411	231913411	0.682	0.432	-36.66	0.682	0.818	0.430
900902	二纺 B 股	232925000	232925000	0.326	0.232	-28.83	0.326	0.421	0.231
900903	大众 B 股	202800000	202800000	0.711	0.542	-23.77	0.703	0.810	0.530
900904	*ST 永生 B	45626250	45626250	0.283	0.288	1.77	0.275	0.510	0.257
900905	中铅 B 股	120051360	120051360	0.363	0.273	-24.79	0.375	0.456	0.266
900906	中纺 B 股	120120000	120120000	0.342	0.236	-30.99	0.340	0.427	0.235
900907	发展 B 股	41745000	41745000	0.705	0.387	-45.11	0.700	0.887	0.380
900908	氯碱 B 股	406560000	406560000	0.409	0.293	-28.36	0.412	0.511	0.291
900909	轮胎 B 股	243100000	243100000	0.436	0.271	-37.84	0.436	0.557	0.270
900910	海立 B 股	215280006	215280006	0.383	0.417	8.88	0.383	0.587	0.355
900911	金桥 B 股	224939000	224939000	0.536	0.363	-32.28	0.550	0.644	0.356
900912	外高 B 股	200557500	200557500	0.523	0.347	-33.65	0.526	0.632	0.333
900913	*ST 联华 B	64558440	64558440	0.288	0.143	-50.35	0.298	0.400	0.143
900914	锦投 B 股	161050032	161050032	0.404	0.400	-0.99	0.410	0.554	0.342
900915	ST 永久 B	69000000	69000000	0.349	0.247	-29.23	0.348	0.446	0.243
900916	凤凰 B 股	171600000	171600000	0.384	0.209	-45.57	0.395	0.469	0.205
900917	海欣 B 股	201328535	201328535	0.577	0.337	-41.59	0.578	0.684	0.330
900918	耀皮 B 股	187500002	187500002	0.643	0.394	-38.72	0.643	0.775	0.382
900919	ST 大江 B	346732848	346732848	0.221	0.144	-34.84	0.221	0.297	0.119
900920	上柴 B 股	217000000	217000000	0.607	0.534	-12.03	0.608	0.709	0.510
900921	*ST 大盈 B	96896677	96896677	0.287	0.150	-47.74	0.280	0.429	0.150
900922	三毛 B 股	48787200	48787200	0.397	0.308	-22.42	0.400	0.550	0.307
900923	友谊 B 股	163380179	163380179	0.750	0.563	-24.93	0.752	0.953	0.521
900924	上工 B 股	243943750	243943750	0.447	0.239	-46.53	0.450	0.542	0.239
900925	机电 B 股	180195840	180195840	0.823	0.492	-40.22	0.831	1.031	0.488
900926	宝信 B	88000000	88000000	0.589	0.485	-17.66	0.588	0.734	0.438
900927	物贸 B 股	66550000	66550000	0.400	0.296	-26.00	0.400	0.534	0.292
900928	ST 自仪 B	107145500	107145500	0.263	0.168	-36.12	0.261	0.372	0.165
900929	锦旅 B 股	66000000	66000000	0.548	0.500	-8.76	0.553	0.700	0.472
900930	邮通 B 股	124800000	124800000	0.560	0.330	-41.07	0.568	0.717	0.325
900932	陆家 B 股	509600000	509600000	0.705	0.411	-41.70	0.705	0.804	0.410
900933	华新 B 股	164000000	164000000	0.591	0.556	-5.92	0.591	0.737	0.430
900934	锦江 B 股	156000000	156000000	0.444	0.437	-1.58	0.440	0.575	0.380
900935	阳晨 B 股	96000000	96000000	0.546	0.302	-44.69	0.545	0.712	0.301
900936	鄂绒 B 股	420000000	420000000	0.423	0.291	-31.21	0.424	0.499	0.287
900937	华电 B 股	432000002	432000002	0.628	0.342	-45.54	0.628	0.723	0.340
900938	*ST 天海 B	180000000	180000000	0.328	0.179	-45.43	0.326	0.410	0.163
900939	汇丽 B 股	88000000	88000000	0.402	0.261	-35.07	0.403	0.475	0.251
900940	华源 B 股	207000000	207000000	0.390	0.257	-34.10	0.390	0.499	0.255
900941	*ST 东信 B	150000000	150000000	0.415	0.324	-21.93	0.413	0.555	0.318
900942	黄山 B 股	104000000	104000000	0.431	0.437	1.39	0.431	0.509	0.372
900943	开开 B 股	80000000	80000000	0.538	0.320	-40.52	0.538	0.622	0.318
900945	海航 B 股	184723201	184723201	0.506	0.403	-20.36	0.506	0.675	0.363
900946	ST 轻骑 B	230000000	230000000	0.239	0.143	-40.17	0.209	0.245	0.140
900947	振华 B 股	220000000	220000000	1.450	0.777	-46.41	1.420	1.980	0.680
900948	伊泰 B 股	166000000	166000000	0.806	0.862	6.95	0.806	0.945	0.583
900949	东电 B 股	690000000	690000000	0.849	0.530	-37.57	0.849	0.939	0.530
900950	新城 B 股	133914000	133914000	0.356	0.299	-16.01	0.355	0.449	0.275
900951	*ST 大化 B	100000000	100000000	0.298	0.218	-26.85	0.298	0.404	0.188
900952	锦港 B 股	166500000	166500000	0.543	0.461	-15.10	0.543	0.638	0.360
900953	凯马 B 股	240000000	240000000	0.308	0.204	-33.77	0.320	0.388	0.202
900955	茉织华 B	110000000	110000000	0.858	0.460	-46.39	0.838	0.958	0.460
900956	东贝 B 股	115000000	115000000	0.331	0.209	-36.86	0.330	0.413	0.208
900957	凌云 B 股	184000000	184000000	0.381	0.242	-36.48	0.375	0.463	0.240

B 股
B Share

年末市盈率 P/E Ratio	换手率 Turnover Rate	年成交数量 (万股) Trading Volume (10000 Shares)	年成交金额 (万元) Trading Value (10000 Yuan)	股权登记日 Record Day
24.55	76.01	17626.80	98002.06	04-06-11
100.43	52.00	12113.24	33948.42	
13.70	41.64	8445.40	47978.99	04-05-24
--	65.47	2987.12	9830.83	
87.50	49.09	5893.63	17331.36	
50.54	64.33	7727.55	21878.59	
26.45	60.17	2511.58	12917.12	
112.69	41.76	16976.28	57398.06	
26.18	47.00	11425.18	40778.44	
37.10	115.79	22552.79	90534.77	04-06-18
18.14	34.38	7732.48	33242.95	04-08-26
85.47	24.55	4922.45	21091.30	
--	73.88	4769.29	11446.20	
188.68	38.33	6172.54	23435.24	
12.54	66.92	4617.50	13779.57	
248.81	40.05	6872.40	20385.67	
9.65	37.83	7617.32	34535.90	04-08-02
18.61	53.28	7708.92	38309.57	04-07-14
22.93	141.55	49081.13	91475.98	
19.26	67.35	14614.56	78068.74	04-07-19
--	92.63	8975.95	22389.67	
59.92	65.61	3200.82	11448.36	
22.60	63.19	8530.40	52332.62	04-07-07
60.81	70.60	13265.59	39730.77	04-07-21
8.56	81.28	12789.48	87142.70	04-07-08
19.53	86.36	7599.55	37419.97	
238.71	52.89	3519.72	13005.98	
289.66	60.71	6504.34	15073.80	
1000.00	24.99	1649.39	8068.93	04-06-16
16.17	46.06	5748.22	26287.53	
9.57	38.62	19679.59	106822.04	04-07-22
22.15	44.83	7351.50	36216.74	04-06-24
55.60	37.63	5871.01	23766.48	04-07-21
24.90	60.67	5207.95	24054.59	04-06-03
14.19	52.14	21900.27	72656.77	04-06-14
15.81	47.60	20564.88	101746.41	04-07-22
--	77.12	13882.46	32824.22	
59.59	29.57	2602.62	8034.52	
17.34	40.33	8347.68	28040.91	
--	64.56	9683.34	35240.16	
--	35.38	3679.31	13583.61	
20.92	30.78	2462.31	10403.49	04-08-02
--	27.94	4417.25	20069.94	
--	39.80	9152.96	13633.23	
23.79	117.53	20020.70	174702.10	04-05-12
36.02	130.13	21601.37	146173.85	04-07-12
14.47	63.23	43630.07	281788.78	04-06-03
19.52	66.99	8970.82	27338.49	
--	80.32	8031.87	19269.16	
48.94	80.22	13357.11	59059.19	
--	54.76	13142.10	33217.83	
15.00	7.99	878.57	5459.17	04-09-10
373.21	40.55	4663.67	12694.95	
29.66	29.23	5377.70	16889.23	

证券投资基金、国债现货和可转债、企业债
Fund, T-Bond Spot, CB and Corporate Bond

证券投资基金 Fund

基金代码 Code	基金简称 Name	发行数量 (份) Issued Volume	市价总值 (万元) Market Capitalization	上年收盘 Last Year Close	本年收盘 Close	涨跌% Change%
500001	基金金泰	200000000	134000	0.799	0.670	-16.15
500002	基金泰和	200000000	124200	0.840	0.621	-26.07
500003	基金安信	200000000	136000	0.861	0.680	-21.02
500005	基金汉盛	200000000	124400	0.787	0.622	-20.97
500006	基金裕阳	200000000	141800	0.860	0.709	-17.56
500007	基金景阳	100000000	71300	0.840	0.713	-15.12
500008	基金兴华	200000000	178600	1.097	0.893	-18.60
500009	基金安顺	300000000	201000	0.849	0.670	-21.08
500010	基金金元	500000000	38200	0.758	0.764	0.79
500011	基金金鑫	300000000	184200	0.804	0.614	-23.63
500013	基金安瑞	500000000	36250	0.748	0.725	-3.08
500015	基金汉兴	300000000	175500	0.702	0.585	-16.67
500016	基金裕元	150000000	129450	0.959	0.863	-10.01
500017	基金景业	500000000	33100	0.687	0.662	-3.64
500018	基金兴和	300000000	185700	0.909	0.619	-31.90
500019	基金普润	500000000	35500	0.748	0.710	-5.08
500021	基金金鼎	500000000	37500	0.770	0.750	-2.60
500025	基金汉鼎	500000000	34450	0.695	0.689	-0.86
500028	基金兴业	500000000	35600	0.743	0.712	-4.17
500029	基金科讯	800000000	69920	0.940	0.874	-7.02
500035	基金汉博	500000000	36300	0.729	0.726	-0.41
500038	基金通乾	200000000	132600	0.798	0.663	-16.92
500039	基金同德	500000000	42600	0.811	0.852	5.06
500056	基金科瑞	300000000	231600	0.890	0.772	-13.26
500058	基金银丰	300000000	201900	0.913	0.673	-26.29

国债现货 T-Bond Spot

证券代码 Code	证券简称 Name	发行数量 (份) Issued Volume	到期日期 Expiration Date	票面利率 Coupon Rate	上年收盘 (面值 100 元) Last Year close	本年收盘 Close	涨跌% Change%
000696	96 国债(6)	25530000000	2006.06.14	11.83	123.40	112.48	-8.85
009704	97 国债(4)	13000000000	2007.09.05	9.78	124.51	115.85	-6.96
009905	99 国债(5)	16000000000	2007.08.20	3.28	101.78	98.82	-2.91
009908	99 国债(8)	20000000000	2009.09.23	3.30	100.33	94.37	-5.94
010004	20 国债(4)	14000000000	2010.05.23	2.60	101.49	93.04	-8.33
010010	20 国债(10)	12000000000	2007.11.14	2.36	100.26	96.87	-3.38
010103	21 国债(3)	12000000000	2008.04.24	3.27	101.70	97.08	-4.54
010107	21 国债(7)	23960000000	2021.07.31	4.26	104.44	91.16	-12.72
010110	21 国债(10)	20000000000	2011.09.25	2.95	97.45	87.97	-9.73
010112	21 国债(12)	20000000000	2011.10.30	3.05	96.94	88.39	-8.82
010115	21 国债(15)	20000000000	2008.12.18	3.00	99.57	94.59	-5.00
010203	02 国债(3)	20000000000	2012.04.18	2.54	94.72	84.32	-10.98
010210	02 国债(10)	20000000000	2009.08.16	2.39	95.33	90.77	-4.78
010213	02 国债(13)	24000000000	2017.09.20	2.60	92.67	77.06	-16.85
010214	02 国债(14)	22400000000	2007.10.24	2.65	100.02	96.56	-3.46
010215	02 国债(15)	60000000000	2009.12.06	2.93	98.35	92.01	-6.45
010301	03 国债(1)	32427000000	2010.02.19	2.66	96.30	90.80	-5.71
010303	03 国债(3)	26000000000	2023.04.17	3.40	92.44	80.05	-13.40
010307	03 国债(7)	46000000000	2010.08.20	2.66	94.58	89.67	-5.19
010308	03 国债(8)	16380000000	2013.09.17	3.02	94.85	85.63	-9.72
010311	03 国债(11)	36000000000	2010.11.19	3.50	100.62	93.39	-7.19
010401	04 国债(1)	36000000000	2005.03.15	--	--	99.52	--
010403	04 国债(3)	64160000000	2009.04.20	4.42	--	100.10	--
010404	04 国债(4)	36750000000	2011.05.25	4.89	--	100.63	--
010405	04 国债(5)	63530000000	2006.06.15	--	--	95.73	--
010407	04 国债(7)	31290000000	2011.08.25	4.71	--	99.60	--
010408	04 国债(8)	33610000000	2009.10.20	4.30	--	99.05	--
010410	04 国债(10)	35910000000	2011.11.25	4.86	--	100.55	--
010411	04 国债(11)	25660000000	2006.12.15	2.98	--	99.50	--



证券投资基金、国债现货和可转债、企业债
Fund, T-Bond Spot, CB and Corporate Bond

本年开盘 Open	本年最高 High	本年最低 Low	年成交数量 (万份) Trading Volume (10000 Shares)	年成交金额 (万元) Trading Value (10000 Yuan)
0.795	0.861	0.661	95327.94	74854.45
0.830	0.895	0.616	84651.34	68046.77
0.854	0.876	0.630	122133.56	96301.40
0.784	0.829	0.609	126447.70	94778.54
0.858	0.957	0.666	101309.14	85462.39
0.835	0.896	0.669	109743.75	90144.46
1.091	1.249	0.880	212527.65	223290.73
0.841	0.903	0.631	160536.36	131373.72
0.755	0.891	0.675	46690.09	37019.92
0.802	0.880	0.584	116768.13	91275.48
0.745	0.871	0.660	41098.74	32130.54
0.693	0.746	0.552	192978.96	127325.31
0.957	1.177	0.787	127681.76	124034.07
0.685	0.785	0.604	62945.13	44551.83
0.911	1.013	0.606	191427.88	164129.48
0.743	0.848	0.664	50361.28	38118.99
0.769	0.911	0.675	36828.53	29721.74
0.695	0.840	0.642	54688.60	40695.61
0.739	0.855	0.653	41134.47	30963.80
0.936	1.036	0.785	72771.68	66490.37
0.728	0.840	0.645	39443.17	29497.48
0.796	0.844	0.638	96714.68	75509.62
0.811	0.907	0.748	68074.85	56577.05
0.890	0.957	0.766	354562.23	307679.72
0.909	1.013	0.662	370952.14	331075.08

本年开盘 Open	本年最高 High	本年最低 Low	年成交数量 (万手) Trading Volume (10000 Lots)	年成交金额 (万元) Trading Value (10000 Yuan)
123.10	123.40	112.30	115.34	135428.87
124.80	125.43	110.00	71.58	86376.54
101.56	101.79	97.61	391.24	388386.26
100.15	100.20	92.60	1026.38	982958.17
101.11	101.98	92.40	1385.49	1340401.05
100.11	100.45	95.06	1177.89	1150979.67
101.68	101.70	95.51	997.60	975865.30
104.44	104.64	85.11	474.62	448691.19
96.79	96.79	86.03	662.86	599549.10
96.70	96.71	86.10	430.93	391842.08
99.55	99.88	93.00	1501.68	1436690.12
94.33	94.33	81.50	861.19	747600.18
95.00	98.29	88.58	1459.20	1330808.24
92.60	97.00	71.40	988.85	813166.86
99.61	100.01	92.25	2289.81	2213304.37
98.10	99.64	89.80	928.89	870042.12
96.15	96.33	87.54	3091.53	2832525.98
92.34	93.00	73.00	1390.56	1158547.06
95.11	95.55	86.71	1089.95	999154.80
94.85	99.32	81.00	432.61	384460.56
100.83	100.83	91.45	841.91	817976.85
97.45	99.53	96.91	4596.28	4527792.99
99.60	100.91	98.85	1317.52	1318878.33
101.10	101.78	99.96	803.58	810003.10
93.81	95.90	93.52	2392.94	2267277.58
99.39	100.64	95.00	307.34	306056.55
99.90	99.90	98.18	147.92	146238.47
100.00	100.67	99.80	58.42	58464.12
99.70	99.70	99.15	75.98	75517.47

证券投资基金、国债现货和可转债、企业债
Fund, T-Bond Spot, CB and Corporate Bond

可转债、企业债 CB and Corporate Bond

证券代码 Code	证券简称 Name	发行数量(份) Issued Volume	到期日期 Expiration Date	上年收盘(面值 100 元) Last Year Close	本年收盘 Close	涨跌% Change%
100009	虹桥转债	1350000000	2005.02.24	129.69	153.85	18.63
100016	民生转债	4000000000	2008.02.27	122.50	103.35	-15.63
100087	水运转债	3200000000	2007.08.12	130.36	101.38	-22.23
100096	云化转债	4100000000	2006.09.09	109.99	146.00	32.74
100117	西钢转债	4900000000	2008.08.10	102.51	96.31	-6.05
100177	雅戈转债	1190000000	2006.04.03	107.37	109.57	2.05
100196	复星转债	9500000000	2008.10.27	101.50	104.08	2.54
100220	阳光转债	8300000000	2005.04.18	100.70	102.29	1.58
100236	桂冠转债	8000000000	2008.06.29	105.16	103.82	-1.27
100567	山鹰转债	2500000000	2008.06.15	107.00	104.30	-2.52
100726	华电转债	8000000000	2008.06.02	115.00	104.96	-8.73
100795	国电转债	2000000000	2008.07.17	116.70	108.51	-7.02
110001	邯钢转债	2000000000	2008.11.25	105.72	100.08	-5.34
110010	钢联转债	1800000000	2009.11.09	100.00	99.19	-0.81
110036	招行转债	6500000000	2009.11.10	100.00	100.27	0.27
110037	歌华转债	1250000000	2009.05.11	100.00	105.40	5.40
110219	南山转债	8830000000	2009.10.19	100.00	99.40	-0.60
110317	营港转债	7000000000	2009.05.19	100.00	106.97	6.97
110418	江淮转债	8800000000	2009.04.14	100.00	105.88	5.88
110874	创业转债	1200000000	2009.06.30	100.00	99.67	-0.33
120001	99 宝钢债	2000000000	2005.08.10	102.86	101.98	-0.86
120101	01 中移动	5000000000	2011.06.17	104.10	97.97	-5.89
120102	01 三峡债	3000000000	2016.11.08	103.55	93.50	-9.71
120201	02 三峡债	5000000000	2022.09.20	97.55	85.47	-12.38
120202	02 中移(5)	3000000000	2007.10.28	99.73	97.18	-2.56
120203	02 中移(15)	5000000000	2017.10.28	97.15	86.10	-11.37
120204	02 苏交通	1500000000	2017.12.12	95.53	85.47	-10.53
120205	02 渝城投	1500000000	2012.12.09	97.42	90.10	-7.51
120206	02 武钢(3)	5000000000	2005.11.04	106.57	108.25	1.58
120207	02 武钢(7)	1500000000	2009.11.04	101.70	97.45	-4.18
120288	02 金茂债	1000000000	2012.04.28	99.42	92.10	-7.36
120301	03 沪轨道	4000000000	2018.02.19	99.77	88.88	-10.92
120302	03 苏园建	1000000000	2013.07.17	98.00	89.00	-9.18
120303	03 三峡债	3000000000	2033.07.31	100.00	81.77	-18.23
120304	03 电网(1)	3000000000	2013.12.31	100.00	92.65	-7.35
120305	03 电网(2)	2000000000	2013.12.31	100.00	96.23	-3.77
120306	03 中电投	3000000000	2018.12.07	100.00	89.00	-11.00
120482	04 通用债	1000000000	2014.03.30	100.00	92.00	-8.00
120483	04 中石化	3500000000	2014.02.23	100.00	100.00	0.00
129805	98 三峡(8)	1000000000	2007.01.17	112.65	110.08	-2.28
129901	98 中铁(2)	1000000000	2004.10.12	116.18	118.76	2.22
129902	98 中铁(3)	2400000000	2009.10.12	101.99	96.31	-5.57
129903	99 三峡债	3000000000	2010.07.25	104.10	97.54	-6.30
129904	98 中信(7)	7000000000	2006.06.15	107.21	105.18	-1.89
129905	98 石油债	1350000000	2007.09.08	103.65	100.60	-2.94

证券投资基金、国债现货和可转债、企业债
Fund, T-Bond Spot, CB and Corporate Bond

本年开盘 Open	本年最高 High	本年最低 Low	年成交数量 (万手) Trading Volume (10000 Lots)	年成交金额 (万元) Trading Value (10000 Yuan)
129.45	170.00	127.01	25.11	35514.81
123.10	157.00	102.26	243.37	341888.29
130.75	143.20	99.00	39.11	49181.93
109.01	160.49	109.00	74.69	97223.53
102.48	121.38	95.01	102.02	113091.55
107.00	140.00	104.00	139.29	170818.10
101.55	140.99	101.50	355.53	415294.44
100.71	130.50	100.55	75.32	85735.94
105.41	116.45	99.99	160.55	171478.26
106.88	122.00	100.57	37.49	41630.64
115.50	134.98	103.00	112.18	127926.72
116.01	136.01	105.00	232.73	285450.54
105.39	122.50	98.58	347.89	377307.73
100.00	100.10	98.66	52.42	51993.37
104.50	105.12	99.80	319.69	331443.82
109.50	111.33	104.76	159.85	173003.40
107.80	107.80	98.80	92.07	95849.62
107.30	110.00	103.98	98.10	104640.91
110.00	113.00	102.97	95.51	103288.01
106.00	106.00	97.50	208.49	212708.93
102.88	105.00	100.60	72.97	74975.85
104.10	104.98	90.01	37.63	37224.59
103.70	104.09	90.21	40.92	40434.27
97.50	100.00	82.25	101.24	93965.89
99.97	101.00	94.51	33.96	33928.08
96.20	96.20	82.90	73.35	68784.03
95.58	98.26	84.80	16.16	14767.14
97.40	102.00	88.00	16.32	15532.08
104.00	114.27	103.36	10.13	10688.45
99.44	100.15	85.51	19.37	19183.92
99.41	100.00	88.25	9.73	9458.13
100.45	100.45	85.02	111.01	102880.89
98.00	98.82	88.00	8.45	8210.56
95.30	95.94	75.50	76.33	69802.48
96.00	96.55	91.37	1.33	1254.93
97.99	122.00	85.00	7.51	6803.55
96.00	98.00	77.17	2.13	1955.19
98.50	98.80	85.62	3.45	3219.60
100.03	100.03	75.00	8.29	7980.91
112.60	113.10	100.94	18.49	20000.58
116.15	118.81	115.95	46.75	55300.78
101.98	104.44	96.00	35.97	36712.36
103.41	104.36	94.90	154.89	152390.28
107.46	108.25	100.33	16.71	17550.65
103.65	105.38	99.20	55.03	55771.77

SECURITIES INVESTMENT FUND

证 券 投 资 基 金

基金一览表

Securities Investment Fund

基金单位净值

Net Asset Value

基金一览表
Securities Investment Fund

基金代码 Code	基金简称 Name	发行时间 Issue Date	上市日 Listing Date	发行方式 Issue Meth	发行价格 Issue Price	基金管理人 Administrant	托管人 Trustee	总份额 (亿份) Total	流通量 Negotiable
500001	基金金泰	1998.03.23	1998.04.07	上网发行	1.010	国泰基金管理有限公司	中国工商银行	20.00	19.70
500002	基金泰和	1999.04.02	1999.04.20	上网发行	1.010	嘉实基金管理有限公司	中国建设银行	20.00	19.40
500003	基金安信	1998.06.16	1998.06.23	上网发行	1.010	华安基金管理有限公司	中国工商银行	20.00	19.70
500005	基金汉盛	1999.04.30	1999.05.18	上网发行	1.010	富国基金管理有限公司	中国农业银行	20.00	19.70
500006	基金裕阳	1998.07.17	1998.07.30	上网发行	1.010	博时基金管理有限公司	中国农业银行	20.00	19.40
500007	基金景阳	..	1999.10.22		--	大成基金管理有限公司	中国农业银行	10.00	9.90
500008	基金兴华	1998.04.22	1998.05.08	上网发行	1.010	华夏基金管理有限公司	中国建设银行	20.00	19.70
500009	基金安顺	1999.06.09	1999.06.22	上网发行	1.010	华安基金管理有限公司	交通银行	30.00	29.85
500010	基金金元	..	2000.07.11		--	南方基金管理有限公司	中国工商银行	5.00	4.98
500011	基金金鑫	1999.10.15	1999.11.26	上网发行	1.010	国泰基金管理有限公司	中国建设银行	30.00	29.85
500013	基金安瑞	..	2001.08.30		--	华安基金管理有限公司	中国工商银行	2.08	2.05
500015	基金汉兴	1999.12.24	2000.01.10	上网发行	1.010	富国基金管理有限公司	交通银行	30.00	29.85
500016	基金裕元	..	1999.10.28		--	博时基金管理有限公司	中国工商银行	15.00	14.70
500017	基金景业	..	2001.12.19		--	大成基金管理有限公司	中国农业银行	3.73	3.69
500018	基金兴和	1999.07.08	1999.07.30	上网发行	1.010	华夏基金管理有限公司	中国建设银行	30.00	29.85
500019	基金普润	..	2001.09.04		--	鹏华基金管理公司	中国工商银行	2.03	2.01
500021	基金金鼎	..	2000.08.04		--	国泰基金管理有限公司	中国建设银行	5.00	4.98
500025	基金汉鼎	..	2000.08.17		--	富国基金管理有限公司	中国工商银行	5.00	4.98
500028	基金兴业	..	2001.07.27		--	华夏基金管理有限公司	中国农业银行	2.01	2.01
500029	基金科讯	..	2001.06.20		--	易方达基金管理有限公司	交通银行	2.07	2.05
500035	基金汉博	..	2000.10.17		--	富国基金管理有限公司	中国建设银行	5.00	4.98
500038	基金通乾	2001.08.23	2001.09.21	上网发行	1.010	融通基金管理有限公司	中国建设银行	20.00	19.80
500039	基金同德	..	2001.08.01		1.010	长盛基金管理有限公司	中国农业银行	2.00	2.00
500056	基金科瑞	2002.02.28	2002.03.20	上网发行	1.010	易方达基金管理有限公司	交通银行	30.00	29.70
500058	基金银丰	2002.08.08	2002.09.10	上网发行	1.010	银河基金管理有限公司	中国建设银行	30.00	29.70

基金单位净值
Net Asset Value

截止日	基金金泰 500001	基金泰和 500002	基金安信 500003	基金汉盛 500005	基金裕阳 500006	基金景阳 500007	基金兴华 500008	基金安顺 500009
2004.01.02	1.047	1.076	1.076	1.036	1.089	1.065	1.301	1.085
2004.01.09	1.106	1.149	1.142	1.105	1.156	1.138	1.390	1.142
2004.01.16	1.091	1.135	1.137	1.098	1.162	1.126	1.372	1.145
2004.01.30	1.113	1.137	1.139	1.085	1.169	1.126	1.372	1.144
2004.02.06	1.162	1.167	1.166	1.115	1.191	1.151	1.404	1.189
2004.02.13	1.131	1.144	1.161	1.091	1.200	1.145	1.381	1.179
2004.02.20	1.158	1.166	1.178	1.118	1.224	1.163	1.397	1.199
2004.02.27	1.149	1.160	1.155	1.112	1.201	1.141	1.374	1.195
2004.03.05	1.137	1.154	1.150	1.106	1.198	1.138	1.371	1.189
2004.03.12	1.155	1.181	1.168	1.130	1.209	1.155	1.409	1.216
2004.03.19	1.177	1.209	1.187	1.152	1.227	1.173	1.444	1.243
2004.03.26	1.171	1.202	1.186	1.141	1.245	1.175	1.441	1.246
2004.04.02	1.187	1.221	1.197	1.157	1.277	1.206	1.455	1.247
2004.04.09	1.178	1.203	1.194	1.146	1.288	1.212	1.317	1.255
2004.04.16	1.145	1.169	1.159	1.108	1.208	1.164	1.276	1.220
2004.04.23	1.123	1.151	1.141	1.082	1.201	1.149	1.257	1.198
2004.04.30	1.101	1.124	1.117	1.054	1.167	1.105	1.258	1.163
2004.05.14	1.088	1.099	1.103	1.039	1.149	1.083	1.228	1.150
2004.05.21	1.077	1.089	1.084	1.022	1.141	1.075	1.214	1.132
2004.05.28	1.091	1.096	1.089	1.031	1.147	1.083	1.229	1.140
2004.06.04	1.083	1.085	1.086	1.026	1.147	1.070	1.215	1.136
2004.06.11	1.067	1.059	1.066	1.010	1.126	1.040	1.196	1.122
2004.06.18	1.033	1.012	1.041	0.975	1.088	1.008	1.172	1.095
2004.06.25	1.028	1.005	0.982	0.971	1.081	0.997	1.150	1.025
2004.07.02	1.048	1.029	1.004	0.990	1.094	1.008	1.197	1.044
2004.07.09	1.056	1.035	1.010	0.993	1.089	1.010	1.209	1.049
2004.07.16	1.075	1.044	1.032	1.010	1.100	1.024	1.247	1.062
2004.07.23	1.048	1.012	1.013	0.984	1.082	0.996	1.209	1.045
2004.07.30	1.051	1.013	1.012	0.988	1.082	1.001	1.208	1.046
2004.08.06	1.044	1.011	1.005	0.986	1.079	0.985	1.208	1.043
2004.08.13	1.045	1.003	1.006	0.988	1.070	0.977	1.210	1.040
2004.08.20	1.041	0.994	0.999	0.987	1.057	0.963	1.207	1.033
2004.08.27	1.025	0.988	0.985	0.972	1.041	0.957	1.191	1.019
2004.09.03	1.018	0.982	0.978	0.963	1.039	0.950	1.177	1.012
2004.09.10	0.994	0.958	0.964	0.941	1.015	0.931	1.144	1.001
2004.09.17	1.048	1.021	1.018	1.002	1.073	0.986	1.219	1.041
2004.09.24	1.108	1.084	1.075	1.062	1.123	1.042	1.271	1.086
2004.09.30	1.088	1.054	1.053	1.038	1.094	1.023	1.241	1.068
2004.10.08	1.090	1.046	1.055	1.036	1.093	1.030	1.236	1.066
2004.10.11	1.090	1.046	1.055	1.036	1.093	1.030	1.236	1.066
2004.10.15	1.057	1.006	1.028	1.002	1.070	0.996	1.192	1.037
2004.10.22	1.076	1.021	1.051	1.014	1.082	1.024	1.189	1.057
2004.10.29	1.073	1.014	1.045	1.006	1.073	1.020	1.185	1.050
2004.11.05	1.053	1.003	1.030	0.995	1.061	0.999	1.165	1.038
2004.11.12	1.075	1.026	1.058	1.021	1.087	1.023	1.194	1.060
2004.11.19	1.087	1.037	1.062	1.036	1.102	1.036	1.200	1.065
2004.11.26	1.074	1.025	1.051	1.025	1.095	1.021	1.183	1.058
2004.12.03	1.055	1.009	1.034	1.008	1.077	1.004	1.163	1.036
2004.12.10	1.056	1.008	1.036	1.013	1.072	0.994	1.167	1.040
2004.12.17	1.046	1.001	1.030	1.000	1.061	0.981	1.167	1.029
2004.12.24	1.035	0.993	1.017	0.990	1.052	0.973	1.156	1.016
2004.12.31	1.036	0.994	1.018	0.992	1.050	0.976	1.156	1.011

基金单位净值
Net Asset Value

基金金元 500010	基金金鑫 500011	基金安瑞 500013	基金汉兴 500015	基金裕元 500016	基金景业 500017	基金兴和 500018	基金普润 500019	基金金鼎 500021
0.954	1.058	0.936	0.923	1.176	0.875	1.145	0.952	0.976
1.029	1.123	0.989	0.997	1.268	0.930	1.221	1.010	1.039
1.021	1.125	1.000	0.980	1.279	0.919	1.211	0.988	1.027
1.027	1.136	1.000	0.971	1.281	0.914	1.037	0.988	1.031
1.045	1.161	1.052	0.991	1.305	0.934	1.217	1.029	1.063
1.028	1.156	1.047	0.970	1.310	0.926	1.236	1.014	1.051
1.055	1.192	1.068	0.997	1.339	0.949	1.261	1.046	1.081
1.054	1.188	1.063	1.000	1.329	0.939	1.246	1.032	1.083
1.043	1.173	1.057	0.992	1.325	0.930	1.240	1.032	1.081
1.061	1.186	1.069	1.016	1.351	0.937	1.266	1.056	1.097
1.081	1.214	1.074	1.030	1.372	0.943	1.292	1.069	1.121
1.076	1.213	1.081	1.020	1.365	0.941	1.286	1.072	1.131
1.094	1.236	1.107	1.031	1.383	0.951	1.303	1.084	1.152
1.085	1.237	1.117	1.020	1.377	0.950	1.191	1.077	1.166
1.057	1.199	1.073	0.990	1.279	0.922	1.156	1.021	1.128
1.044	1.162	1.059	0.971	1.267	0.910	1.136	1.006	1.100
1.021	1.134	1.027	0.942	1.221	0.886	1.114	0.964	1.062
1.011	1.126	0.997	0.933	1.209	0.871	1.098	0.960	1.048
0.992	1.122	0.978	0.924	1.197	0.865	1.087	0.968	1.035
1.005	1.128	0.988	0.933	1.204	0.867	1.094	0.978	1.038
1.001	1.124	0.977	0.927	1.198	0.863	1.087	0.977	1.031
0.981	1.088	0.964	0.918	1.173	0.853	1.063	0.962	1.009
0.949	1.053	0.942	0.895	1.114	0.823	1.030	0.939	0.972
0.947	1.046	0.938	0.885	1.107	0.819	1.021	0.921	0.966
0.970	1.046	0.973	0.899	1.136	0.840	1.044	0.941	0.978
0.979	1.050	0.975	0.903	1.133	0.841	1.047	0.951	0.982
1.003	1.064	0.979	0.917	1.143	0.848	1.059	0.972	0.993
0.979	1.037	0.948	0.894	1.122	0.837	1.030	0.943	0.976
0.980	1.046	0.932	0.898	1.115	0.838	1.029	0.948	0.980
0.961	1.039	0.924	0.889	1.105	0.839	1.030	0.949	0.970
0.965	1.026	0.916	0.892	1.105	0.834	1.023	0.952	0.967
0.966	1.006	0.906	0.891	1.095	0.838	1.017	0.952	0.959
0.952	0.982	0.894	0.878	1.079	0.827	1.003	0.929	0.946
0.946	0.983	0.895	0.874	1.079	0.824	0.996	0.921	0.938
0.925	0.962	0.874	0.854	1.058	0.811	0.968	0.901	0.916
0.971	1.020	0.931	0.899	1.126	0.849	1.033	0.949	0.964
1.029	1.086	0.982	0.951	1.193	0.902	1.081	1.002	1.018
1.009	1.054	0.958	0.927	1.174	0.879	1.046	0.978	1.000
1.013	1.055	0.959	0.930	1.177	0.881	1.041	0.977	0.999
1.013	1.055	0.959	0.930	1.177	0.881	1.041	0.977	0.999
0.983	1.036	0.923	0.892	1.116	0.856	0.997	0.938	0.963
1.005	1.044	0.931	0.904	1.150	0.878	0.993	0.934	0.979
1.002	1.054	0.921	0.899	1.132	0.871	0.991	0.911	0.987
0.981	1.032	0.907	0.886	1.118	0.859	0.979	0.901	0.968
1.005	1.065	0.933	0.908	1.144	0.879	1.004	0.920	0.994
1.013	1.073	0.943	0.919	1.151	0.886	1.014	0.931	1.003
0.988	1.055	0.936	0.904	1.139	0.875	1.002	0.919	0.989
0.971	1.047	0.923	0.891	1.116	0.858	0.986	0.903	0.968
0.971	1.034	0.925	0.891	1.127	0.859	0.986	0.906	0.967
0.962	1.014	0.916	0.883	1.114	0.851	0.980	0.899	0.955
0.953	1.019	0.910	0.875	1.099	0.844	0.973	0.888	0.938
0.954	0.985	0.906	0.882	1.104	0.855	0.972	0.896	0.942



基金单位净值

Net Asset Value

截止日	基金汉鼎 500025	基金兴业 500028	基金科讯 500029	基金汉博 500035	基金通乾 500038	基金同德 500039	基金科瑞 500056	基金银丰 500058
2004.01.02	0.870	0.917	1.146	0.931	1.045	1.022	1.153	1.131
2004.01.09	0.942	0.964	1.223	0.996	1.118	1.093	1.222	1.194
2004.01.16	0.948	0.950	1.213	0.992	1.119	1.087	1.208	1.184
2004.01.30	0.956	0.951	1.208	0.982	1.123	1.087	1.201	1.182
2004.02.06	0.967	0.995	1.233	1.003	1.148	1.113	1.238	1.219
2004.02.13	0.969	0.966	1.200	0.990	1.134	1.104	1.206	1.202
2004.02.20	0.990	0.979	1.225	1.018	1.152	1.130	1.236	1.233
2004.02.27	0.983	0.973	1.207	1.019	1.135	1.113	1.227	1.225
2004.03.05	0.979	0.963	1.202	1.014	1.121	1.104	1.229	1.214
2004.03.12	0.996	0.975	1.231	1.042	1.140	1.117	1.263	1.236
2004.03.19	1.019	0.995	1.263	1.058	1.154	1.132	1.294	1.261
2004.03.26	1.029	0.988	1.265	1.047	1.161	1.130	1.294	1.254
2004.04.02	1.045	0.993	1.286	1.059	1.189	1.152	1.321	1.280
2004.04.09	1.053	0.991	1.276	1.045	1.195	1.162	1.323	1.269
2004.04.16	1.028	0.949	1.246	1.011	1.140	1.126	1.285	1.228
2004.04.23	1.014	0.937	1.210	0.992	1.122	1.103	1.248	1.204
2004.04.30	0.996	0.913	1.190	0.967	1.097	1.083	1.225	1.173
2004.05.14	0.983	0.897	1.167	0.952	1.078	1.073	1.206	1.157
2004.05.21	0.964	0.902	1.137	0.938	1.058	1.058	1.176	1.152
2004.05.28	0.976	0.905	1.156	0.948	1.068	1.056	1.198	1.161
2004.06.04	0.972	0.904	1.141	0.935	1.065	1.056	1.190	1.149
2004.06.11	0.959	0.885	1.113	0.918	1.043	1.036	1.173	1.123
2004.06.18	0.921	0.864	1.080	0.895	1.006	0.998	1.140	1.082
2004.06.25	0.927	0.869	1.080	0.899	0.994	0.990	1.140	1.074
2004.07.02	0.939	0.868	1.110	0.907	1.014	1.011	1.149	1.080
2004.07.09	0.943	0.871	1.108	0.914	1.028	1.030	1.154	1.079
2004.07.16	0.958	0.875	1.144	0.933	1.050	1.071	1.188	1.095
2004.07.23	0.940	0.856	1.118	0.913	1.025	1.049	1.160	1.067
2004.07.30	0.941	0.851	1.120	0.923	1.030	1.050	1.160	1.065
2004.08.06	0.926	0.840	1.102	0.914	1.007	1.045	1.146	1.060
2004.08.13	0.932	0.844	1.106	0.910	1.019	1.043	1.149	1.053
2004.08.20	0.921	0.843	1.101	0.904	1.014	1.041	1.149	1.050
2004.08.27	0.904	0.828	1.085	0.895	0.998	1.037	1.134	1.039
2004.09.03	0.896	0.822	1.071	0.889	0.989	1.028	1.123	1.028
2004.09.10	0.877	0.805	1.049	0.872	0.977	1.012	1.109	1.006
2004.09.17	0.939	0.853	1.108	0.920	1.030	1.069	1.165	1.060
2004.09.24	0.996	0.895	1.184	0.971	1.090	1.134	1.232	1.115
2004.09.30	0.959	0.883	1.159	0.951	1.070	1.113	1.215	1.082
2004.10.08	0.953	0.885	1.166	0.956	1.077	1.118	1.221	1.074
2004.10.11	0.953	0.885	1.166	0.956	1.077	1.118	1.221	1.074
2004.10.15	0.923	0.858	1.139	0.930	1.040	1.080	1.193	1.038
2004.10.22	0.927	0.873	1.175	0.943	1.052	1.107	1.223	1.056
2004.10.29	0.924	0.883	1.167	0.947	1.041	1.095	1.224	1.043
2004.11.05	0.918	0.865	1.147	0.933	1.032	1.080	1.211	1.031
2004.11.12	0.942	0.893	1.176	0.955	1.054	1.105	1.241	1.055
2004.11.19	0.944	0.901	1.187	0.968	1.075	1.121	1.254	1.067
2004.11.26	0.934	0.886	1.170	0.955	1.060	1.112	1.238	1.057
2004.12.03	0.912	0.869	1.152	0.938	1.040	1.101	1.216	1.038
2004.12.10	0.912	0.867	1.156	0.934	1.040	1.106	1.218	1.039
2004.12.17	0.901	0.860	1.150	0.920	1.028	1.096	1.210	1.027
2004.12.24	0.894	0.851	1.140	0.912	1.017	1.083	1.197	1.014
2004.12.31	0.893	0.850	1.147	0.916	1.028	1.086	1.133	1.010

BOND

债券

债券一览表

List of Bonds

可转债

Convertible Bond

债券一览表
List of Bonds

债券代码 Code	债券简称 Securities	发行数量 (亿元) Issued Volume	年限 Terms	到期日 Expiration Date	票面利率 (%) Coupon Rate	付息方式 Way of Interest
000696	96 国债(6)	255.3000	10	2006.06.14	11.8300	按年付息
009704	97 国债(4)	130.0000	10	2007.09.05	9.7800	按年付息
009905	99 国债(5)	160.0000	8	2007.08.20	3.2800	按年付息
009908	99 国债(8)	200.0000	10	2009.09.23	3.3000	按年付息
010004	20 国债(4)	140.0000	10	2010.05.23	2.6000	按年付息
010010	20 国债(10)	120.0000	7	2007.11.14	2.3600	按年付息
010103	21 国债(3)	120.0000	7	2008.04.24	3.2700	按年付息
010107	21 国债(7)	239.6000	20	2021.07.31	4.2600	按半年付息
010110	21 国债(10)	200.0000	10	2011.09.25	2.9500	按年付息
010112	21 国债(12)	200.0000	10	2011.10.30	3.0500	按年付息
010115	21 国债(15)	200.0000	7	2008.12.18	3.0000	按年付息
010203	02 国债(3)	200.0000	10	2012.04.18	2.5400	按年付息
010210	02 国债(10)	200.0000	7	2009.08.16	2.3900	按年付息
010213	02 国债(13)	240.0000	15	2017.09.20	2.6000	按半年付息
010214	02 国债(14)	224.0000	5	2007.10.24	2.6500	按年付息
010215	02 国债(15)	600.0000	7	2009.12.06	2.9300	按年付息
010301	03 国债(1)	324.2700	7	2010.02.19	2.6600	按年付息
010303	03 国债(3)	260.0000	20	2023.04.17	3.4000	按半年付息
010307	03 国债(7)	460.0000	7	2010.08.20	2.6600	按年付息
010308	03 国债(8)	163.8000	10	2013.09.17	3.0200	按年付息
010311	03 国债(11)	360.0000	7	2010.11.19	3.5000	按年付息
010401	04 国债(1)	360.0000	1	2005.03.15	--	其它
010403	04 国债(3)	641.6000	5	2009.04.20	4.4200	按年付息
010404	04 国债(4)	367.5000	7	2011.05.25	4.8900	按年付息
010405	04 国债(5)	635.3000	2	2006.06.15	--	其它
010407	04 国债(7)	312.9000	7	2011.08.25	4.7100	按年付息
010408	04 国债(8)	336.1000	7	2009.10.20	4.3000	按年付息
010410	04 国债(10)	359.1000	5	2011.11.25	4.8600	按年付息
010411	04 国债(11)	256.6000	2	2006.12.15	2.9800	按年付息
100009	虹桥转债	13.5000	5	2005.02.24	0.8000	到期一次付息
100016	民生转债	40.0000	5	2008.02.27	1.5000	按年付息
100087	水运转债	3.2000	5	2007.08.12	0.9000	按年付息
100096	云化转债	4.1000	3	2006.09.09	1.9000	按年付息
100117	西钢转债	4.9000	5	2008.08.10	1.5000	按年付息
100177	雅戈转债	11.9000	3	2006.04.03	1.8000	按年付息
100196	复星转债	9.5000	5	2008.10.27	1.8000	按年付息
100220	阳光转债	8.3000	3	2005.04.18	1.0000	按年付息
100236	桂冠转债	8.0000	5	2008.06.29	1.3000	按年付息
100567	山鹰转债	2.5000	5	2008.06.15	1.8000	按年付息
100726	华电转债	8.0000	5	2008.06.02	1.5000	按年付息
100795	国电转债	20.0000	5	2008.07.17	1.1000	按年付息
110001	邯钢转债	20.0000	5	2008.11.25	1.3000	按年付息
110010	钢联转债	18.0000	5	2009.11.09	1.3000	按年付息
110036	招行转债	65.0000	5	2009.11.10	1.0000	按年付息
110037	歌华转债	12.5000	5	2009.05.11	1.3000	按年付息
110219	南山转债	8.8300	5	2009.10.19	1.5000	按年付息
110317	营港转债	7.0000	5	2009.05.19	1.8000	按年付息
110418	江淮转债	8.8000	5	2009.04.14	1.2000	按年付息
110874	创业转债	12.0000	5	2009.06.30	1.7000	按年付息
120001	99 宝钢债	20.0000	5	2005.08.10	4.0000	按年付息
120101	01 中移动	50.0000	10	2011.06.17	3.7300	按年付息
120102	01 三峡债	30.0000	15	2016.11.08	5.2100	按年付息
120201	02 三峡债	50.0000	20	2022.09.20	4.7600	按年付息
120202	02 中移(5)	30.0000	5	2007.10.28	3.5000	按年付息
120203	02 中移(15)	50.0000	15	2017.10.28	4.5000	按年付息
120204	02 苏交通	15.0000	15	2017.12.12	4.5100	按年付息
120205	02 渝城投	15.0000	10	2012.12.09	4.3200	按年付息
120206	02 武钢(3)	5.0000	3	2005.11.04	3.5000	到期一次付息
120207	02 武钢(7)	15.0000	7	2009.11.04	4.0200	按年付息
120288	02 金茂债	10.0000	10	2012.04.28	4.2200	按年付息
120301	03 沪轨道	40.0000	15	2018.02.19	4.5100	按年付息
120302	03 苏园建	10.0000	10	2013.07.17	4.3000	按年付息
120303	03 三峡债	30.0000	30	2033.07.31	4.8600	按年付息
120304	03 电网(1)	30.0000	10	2013.12.31	4.6100	按年付息
120305	03 电网(2)	20.0000	10	2013.12.31	4.0000	按年付息

可转债
Convertible Bond

机场可转债 (转股起始日: 2000-8-25 转股终止日: 2005-2-24 转股价: 7.69 元)

日期 Date	转股数量 (股) Volume	转股户数 Number	累计转股数量 (股) Total Volume	累计转股比例 (%) Percentage
2004.01.02	1844211	5	80843351	58.790
2004.01.05	1450433	56	82293784	59.610
2004.01.06	349275	27	82643059	59.810
2004.01.07	311958	15	82955017	59.990
2004.01.08	530945	21	83485962	60.290
2004.01.09	534067	18	84020029	60.600
2004.01.12	1550306	46	85570335	61.480
2004.01.13	2943808	33	88514143	63.160
2004.01.14	20285	9	88534428	63.170
2004.01.15	31859	5	88566287	63.190
2004.01.16	226391	13	88792678	63.320
2004.01.29	385817	19	89178495	63.540
2004.01.30	27047	4	89205542	63.550
2004.02.02	592059	22	89797601	63.890
2004.02.03	244861	8	90042462	64.030
2004.02.04	111961	5	90154423	64.090
2004.02.05	390	3	90154813	64.090
2004.02.06	126135	6	90280948	64.160
2004.02.09	2659942	12	92940890	65.680
2004.02.10	6935367	10	99876257	69.630
2004.02.11	5591	2	99881848	69.630
2004.02.12	260	2	99882108	69.630
2004.02.13	12613	4	99894721	69.640
2004.02.17	602074	15	100496795	69.980
2004.02.18	54613	17	100551408	70.010
2004.02.19	392977	6	100944385	70.240
2004.02.20	8582	4	100952967	70.240
2004.02.23	520	3	100953487	70.240
2004.02.24	130	1	100953617	70.240
2004.02.25	57476	5	101011093	70.280
2004.02.26	334589	6	101345682	70.470
2004.02.27	1342384	34	102688066	71.230
2004.03.01	1154202	102	103842268	71.890
2004.03.02	5166679	125	109008947	74.830
2004.03.03	2278779	151	111287726	76.130
2004.03.04	1867211	126	113154937	77.190
2004.03.05	2068909	74	115223846	78.370
2004.03.08	1007792	77	116231638	78.950
2004.03.09	32240	65	116263878	78.960
2004.03.10	1098299	76	117362177	79.590
2004.03.11	236917	59	117599094	79.730
2004.03.12	90626	66	117689720	79.780
2004.03.15	75153	69	117764873	79.820
2004.03.16	1201424	44	118966297	80.500
2004.03.17	68004	37	119034301	80.540
2004.03.18	19630	40	119053931	80.550
2004.03.19	33285	40	119087216	80.570
2004.03.22	555653	38	119642869	80.890
2004.03.23	17941	26	119660810	80.900
2004.03.24	19893	20	119680703	80.910
2004.03.25	4160	15	119684863	80.910
2004.03.26	12740	15	119697603	80.920
2004.03.29	14431	24	119712034	80.930
2004.03.30	411310	24	120123344	81.160
2004.03.31	5850	18	120129194	81.170
2004.04.01	28346	17	120157540	81.180
2004.04.02	102852	50	120260392	81.240
2004.04.05	2982439	34	123242831	82.940
2004.04.06	14301	33	123257132	82.950
2004.04.07	13820670	41	137077802	90.820
2004.04.08	33284	55	137111086	90.840
2004.04.09	12220	44	137123306	90.850
2004.04.12	7020	22	137130326	90.850
2004.04.13	13131	28	137143457	90.860
2004.04.14	1466055	39	138609512	91.690

可转债
Convertible Bond

机场可转债 (转股起始日: 2000-8-25 转股终止日: 2005-2-24 转股价: 7.69 元)

日期 Date	转股数量 (股) Volume	转股户数 Number	累计转股数量 (股) Total Volume	累计转股比例 (%) Percentage
2004.04.15	163581	63	138773093	91.790
2004.04.16	2982432	68	141755525	93.490
2004.04.19	831198	81	142586723	93.960
2004.04.20	188280	102	142775003	94.070
2004.04.21	270328	131	143045331	94.220
2004.04.22	6581767	205	149627098	97.970

可转债
 Convertible Bond

民生可转债 (转股起始日: 2003-8-27 转股终止日: 2008-2-27 转股价: 5.64 元)

日期 Date	转股数量 (股) Volume	转股户数 Number	累计转股数量 (股) Total Volume	累计转股比例 (%) Percentage
2004.01.02	1520559	25	264042208	51.030
2004.01.05	11863353	73	275905561	53.320
2004.01.06	7765560	63	283671121	54.820
2004.01.07	34008945	254	317680066	61.390
2004.01.09	9056493	83	326736559	63.140
2004.01.12	13021039	116	339757598	65.660
2004.01.13	4622741	56	344380339	66.550
2004.01.14	1653672	34	346034011	66.870
2004.01.15	15800609	80	361834620	69.920
2004.01.16	3855857	55	365690477	70.670
2004.01.29	6220670	54	371911147	71.870
2004.01.30	149285	9	372060432	71.900
2004.02.02	903356	17	372963788	72.080
2004.02.03	7035935	64	379999723	73.430
2004.02.04	18580689	104	398580412	77.030
2004.02.05	7282734	126	405863146	78.430
2004.02.06	4710947	100	410574093	79.340
2004.02.09	4540443	88	415114536	80.220
2004.02.10	15780	5	415130316	80.220
2004.02.11	99611	1	415229927	80.240
2004.02.12	4397	4	415234324	80.240
2004.02.13	183696	9	415418020	80.280
2004.02.16	4671656	29	420089676	81.180
2004.02.17	1336996	7	421426672	81.440
2004.02.18	2560009	44	423986681	81.940
2004.02.19	2595341	5	426582022	82.440
2004.02.20	2176044	51	428758066	82.860
2004.02.23	231823	3	428989889	82.900
2004.02.25	776	1	428990665	82.900
2004.02.26	19404	1	429010069	82.910
2004.02.27	13455482	40	442465551	85.510
2004.03.01	1133366	27	443598917	85.730
2004.03.02	764543	25	444363460	85.870
2004.03.03	2297666	12	446661126	86.320
2004.03.04	660787	32	447321913	86.440
2004.03.05	180329	17	447502242	86.480
2004.03.08	1454848	8	448957090	86.760
2004.03.09	40101	4	448997191	86.770
2004.03.10	1128443	34	450125634	86.990
2004.03.11	386145	30	450511779	87.060
2004.03.12	6208	4	450517987	87.060
2004.03.15	2041752	70	452559739	87.460
2004.03.16	2835301	31	455395040	88.010
2004.03.17	883817	23	456278857	88.180
2004.03.18	15652	3	456294509	88.180
2004.03.19	197923	16	456492432	88.220
2004.03.22	4719115	58	461211547	89.130
2004.03.23	360405	19	461571952	89.200
2004.03.24	1395987	7	462967939	89.470
2004.03.25	19533	4	462987472	89.470
2004.03.26	258	1	462987730	89.470
2004.03.30	129	1	462987859	89.470
2004.03.31	1681	2	462989540	89.470
2004.04.01	3139195	6	466128735	90.080
2004.04.02	6594	6	466135329	90.080
2004.04.05	388	1	466135717	90.080
2004.04.06	0	0	466135717	90.080
2004.04.07	56783	17	466192500	90.090
2004.04.08	5654571	37	471847071	91.180
2004.04.09	69848	22	471916919	91.200
2004.04.19	101769	9	472018688	91.210
2004.04.20	23226	3	472041914	91.220
2004.04.21	54963	4	472096877	91.220
2004.04.22	177	1	472097054	91.220
2004.04.23	886	1	472097940	91.220

可转债
Convertible Bond

民生可转债 (转股起始日: 2003-8-27 转股终止日: 2008-2-27 转股价: 5.64 元)

日期 Date	转股数量 (股) Volume	转股户数 Number	累计转股数量 (股) Total Volume	累计转股比例 (%) Percentage
2004.04.27	177	1	472098117	91.220
2004.04.28	91664	7	472189781	91.240
2004.04.29	3545	2	472193326	91.240
2004.04.30	3368	2	472196694	91.240
2004.05.10	1101241	1	473297935	91.390
2004.05.11	1020208	9	474318143	91.540
2004.05.12	44857	3	474363000	91.540
2004.05.13	177	1	474363177	91.540
2004.05.14	2659	1	474365836	91.540
2004.05.20	886	1	474366722	91.540
2004.05.26	177	1	474366899	91.540
2004.05.27	20921	2	474387820	91.550
2004.05.31	75709	1	474463529	91.560
2004.06.01	221983	5	474685512	91.590
2004.06.02	77480	4	474762992	91.600
2004.06.03	124644	2	474887636	91.620
2004.06.04	17730	1	474905366	91.620
2004.06.08	1807798	6	476713164	91.870
2004.06.11	4432	1	476717596	91.870
2004.06.25	15602	1	476733198	91.880
2004.07.21	9042	1	476742240	91.880
2004.07.27	0	0	476742240	91.880
2004.08.11	98403	2	476840643	91.890
2004.08.19	129432	3	476970075	91.910
2004.08.27	1773	1	476971848	91.910
2004.09.17	40780	1	477012628	91.920
2004.09.20	960992	1	477973620	92.050
2004.09.22	0	0	477973620	92.050
2004.09.23	0	0	477973620	92.050
2004.09.24	1605493	5	479579113	92.280
2004.10.19	177	1	479579290	92.280
2004.11.04	354	2	479579644	92.280
2004.11.05	177	1	479579821	92.280
2004.11.15	177	1	479579998	92.280
2004.12.13	354	1	479580352	92.280

可转债
Convertible Bond

水运可转债 (转股起始日: 2003-8-13 转股终止日: 2007-8-12 转股价: 5.86 元)

日期 Date	转股数量 (股) Volume	转股户数 Number	累计转股数量 (股) Total Volume	累计转股比例 (%) Percentage
2004.01.02	2045215	13	27824365	52.700
2004.01.05	3665692	19	31490057	59.410
2004.01.06	40438	9	31530495	59.480
2004.01.07	509717	20	32040212	60.420
2004.01.08	216204	17	32256416	60.810
2004.01.09	5631	2	32262047	60.820
2004.01.12	167405	3	32429452	61.130
2004.01.13	151534	4	32580986	61.410
2004.01.14	184125	6	32765111	61.740
2004.01.15	853	1	32765964	61.750
2004.01.16	0	0	32765964	61.750
2004.01.29	171501	2	32937465	62.060
2004.02.02	341296	1	33278761	62.690
2004.02.03	170	1	33278931	62.690
2004.02.04	125767	1	33404698	62.920
2004.02.05	0	0	33404698	62.920
2004.02.09	661767	15	34066465	64.130
2004.02.10	2730	2	34069195	64.130
2004.02.11	136518	1	34205713	64.380
2004.02.13	2389	1	34208102	64.390
2004.02.16	35661	8	34243763	64.450
2004.02.17	1365	1	34245128	64.450
2004.02.18	1364	2	34246492	64.460
2004.02.19	25765	6	34272257	64.500
2004.02.20	18258	3	34290515	64.540
2004.02.23	66210	5	34356725	64.660
2004.02.24	336346	9	34693071	65.280
2004.02.25	142488	7	34835559	65.540
2004.02.26	0	0	34835559	65.540
2004.02.27	6655	1	34842214	65.550
2004.03.01	3071	1	34845285	65.550
2004.03.02	10068	1	34855353	65.570
2004.03.03	170648	1	35026001	65.880
2004.03.23	1535	1	35027536	65.890
2004.03.25	13651	1	35041187	65.910
2004.03.31	2730	1	35043917	65.920
2004.04.01	99827	6	35143744	66.100
2004.04.02	9044	3	35152788	66.120
2004.04.05	12627	2	35165415	66.140
2004.04.06	58701	4	35224116	66.250
2004.04.08	12798	3	35236914	66.270
2004.04.09	3412	1	35240326	66.280
2004.04.19	3412	1	35243738	66.280
2004.04.23	6143	1	35249881	66.290
2004.04.30	200000	1	35449881	66.660
2004.05.11	1023890	1	36473771	68.540
2004.05.12	170	1	36473941	68.540
2004.05.21	236689	1	36710630	68.970
2004.06.09	338225	2	37048855	69.590
2004.06.10	2559	2	37051414	69.590

可转债
Convertible Bond

云化可转债 (转股起始日: 2004-3-10 转股终止日: 2006-9-9 转股价: 7.20 元)

日期 Date	转股数量 (股) Volume	转股户数 Number	累计转股数量 (股) Total Volume	累计转股比例 (%) Percentage
2004.03.10	42733	16	42733	0.100
2004.03.11	4346	14	47079	0.110
2004.03.12	4876	17	51955	0.120
2004.03.15	954	3	52909	0.120
2004.03.16	1272	4	54181	0.120
2004.03.17	2756	4	56937	0.130
2004.03.18	318	2	57255	0.130
2004.03.19	212	1	57467	0.130
2004.03.22	318	2	57785	0.130
2004.03.23	1802	4	59587	0.140
2004.03.24	742	2	60329	0.140
2004.03.25	848	4	61177	0.140
2004.03.26	4029	4	65206	0.150
2004.03.29	1166	3	66372	0.150
2004.03.30	106	1	66478	0.150
2004.03.31	636	1	67114	0.150
2004.04.01	7209	6	74323	0.170
2004.04.02	6043	10	80366	0.180
2004.04.05	7633	8	87999	0.200
2004.04.06	117495	9	205494	0.470
2004.04.07	3604	9	209098	0.480
2004.04.08	11134	6	220232	0.510
2004.04.09	106	1	220338	0.510
2004.04.12	43159	2	263497	0.610
2004.04.15	58112	2	321609	0.740
2004.04.19	31813	1	353422	0.810
2004.04.21	954	3	354376	0.820
2004.04.26	0	0	354376	0.820
2004.04.27	46763	7	401139	0.920
2004.04.28	56414	5	457553	1.050
2004.05.28	80699	1	538252	1.240
2004.06.01	212	1	538464	1.240
2004.06.02	106	1	538570	1.240
2004.06.07	106	1	538676	1.240
2004.06.08	212	1	538888	1.240
2004.06.10	2332	1	541220	1.240
2004.06.16	354400	1	895620	2.060
2004.06.30	106	1	895726	2.060
2004.07.02	1060	2	896786	2.060
2004.07.05	0	0	896786	2.060
2004.07.12	318	2	897104	2.060
2004.07.14	29692	2	926796	2.130
2004.07.15	38280	7	965076	2.220
2004.07.16	1284831	14	2249907	5.170
2004.07.19	7528	3	2257435	5.190
2004.07.20	43794	8	2301229	5.290
2004.07.22	106	1	2301335	5.290
2004.07.23	0	0	2301335	5.290
2004.08.10	1166	1	2302501	5.300
2004.08.11	2544	3	2305045	5.300
2004.08.12	106	1	2305151	5.300
2004.08.13	145490	10	2450641	5.640
2004.08.16	17920	6	2468561	5.680
2004.09.06	212	1	2468773	5.680
2004.09.20	147082	3	2615855	6.020
2004.09.24	1378	1	2617233	6.020
2004.09.27	10604	1	2627837	6.040
2004.09.28	27464	2	2655301	6.110
2004.09.29	229371	8	2884672	6.630
2004.09.30	33084	3	2917756	6.710
2004.10.08	1087371	24	4005127	9.210
2004.10.11	6086615	49	10091742	23.210
2004.10.12	236477	5	10328219	23.750
2004.10.13	314525	7	10642744	24.480
2004.10.14	11452	2	10654196	24.500

可转债
Convertible Bond

云化可转债 (转股起始日: 2004-3-10 转股终止日: 2006-9-9 转股价: 7.20 元)

日期 Date	转股数量 (股) Volume	转股户数 Number	累计转股数量 (股) Total Volume	累计转股比例 (%) Percentage
2004.10.15	14844	3	10669040	24.540
2004.10.18	18238	6	10687278	24.580
2004.10.19	693316	9	11380594	26.180
2004.10.20	785362	7	12165956	27.980
2004.10.21	1481119	11	13647075	31.390
2004.10.22	1673165	11	15320240	35.240
2004.10.25	1045915	7	16366155	37.640
2004.10.26	268291	5	16634446	38.260
2004.10.27	5938	3	16640384	38.270
2004.11.01	0	0	16640384	38.270
2004.11.02	4665	2	16645049	38.280
2004.11.03	4982	16	16650031	38.300
2004.11.04	14844	10	16664875	38.330
2004.11.05	9859	18	16674734	38.350
2004.11.15	619025	7	17293759	39.440
2004.11.16	410275	6	17704034	40.160
2004.11.17	1944	1	17705978	40.160
2004.11.18	140415	6	17846393	40.410
2004.11.19	731523	15	18577916	41.690
2004.11.22	335273	9	18913189	42.280
2004.11.23	9861	2	18923050	42.300
2004.11.24	147355	12	19070405	42.560
2004.11.25	566245	10	19636650	43.550
2004.11.26	972	1	19637622	43.560
2004.11.30	0	0	19637622	43.560
2004.12.03	2777	1	19640399	43.560
2004.12.06	19164	4	19659563	43.590
2004.12.10	555	1	19660118	43.590
2004.12.15	16387	3	19676505	43.620
2004.12.23	1388	1	19677893	43.630
2004.12.24	14443	2	19692336	43.650
2004.12.30	749441	7	20441777	44.970

可转债
Convertible Bond

西钢可转债 (转股起始日: 2004-2-11 转股终止日: 2008-8-10 转股价: 5.34 元)

日期 Date	转股数量 (股) Volume	转股户数 Number	累计转股数量 (股) Total Volume	累计转股比例 (%) Percentage
2004.02.11	4449398	80	4449398	4.850
2004.02.12	71158	7	4520556	4.930
2004.02.13	1167031	16	5687587	6.200
2004.02.17	7855936	102	13543523	14.760
2004.02.18	1043988	38	14587511	15.900
2004.02.19	6983847	100	21571358	23.510
2004.02.20	6948075	106	28519433	31.080
2004.02.23	5136101	81	33655534	36.680
2004.02.24	612538	16	34268072	37.350
2004.02.25	742126	21	35010198	38.150
2004.02.26	2393043	58	37403241	40.760
2004.02.27	267595	17	37670836	41.050
2004.03.01	2429551	73	40100387	43.700
2004.03.02	2504092	60	42604479	46.430
2004.03.03	13669	3	42618148	46.450
2004.03.04	27715	1	42645863	46.480
2004.03.11	1521153	13	44167016	48.130
2004.03.12	0	0	44167016	48.130
2004.03.16	374	2	44167390	48.130
2004.03.18	374	1	44167764	48.130
2004.03.23	1122	2	44168886	48.140
2004.03.24	18539	1	44187425	48.160
2004.03.25	594565	8	44781990	48.800
2004.03.26	530702	20	45312692	49.380
2004.03.29	840991	40	46153683	50.300
2004.03.30	91755	9	46245438	50.400
2004.03.31	127149	9	46372587	50.540
2004.04.01	49624	2	46422211	50.590
2004.04.02	311227	19	46733438	50.930
2004.04.05	1056168	25	47789606	52.080
2004.04.06	127339	3	47916945	52.220
2004.04.07	0	0	47916945	52.220
2004.04.13	187	1	47917132	52.220
2004.09.30	0	0	47917132	52.220
2004.12.01	187	1	47917319	52.220
2004.12.17	0	0	47917319	52.220

可转债
Convertible Bond

雅戈可转债 (转股起始日: 2003-10-8 转股终止日: 2006-4-3 转股价: 5.28 元)

日期 Date	转股数量 (股) Volume	转股户数 Number	累计转股数量 (股) Total Volume	累计转股比例 (%) Percentage
2004.01.07	1054	2	15068	0.010
2004.01.08	1100105	2	1115173	0.890
2004.01.09	209598	4	1324771	1.060
2004.01.12	4250210	3	5574981	4.440
2004.01.13	6355905	4	11930886	9.500
2004.01.14	1053	2	11931939	9.510
2004.01.15	421	1	11932360	9.510
2004.01.16	105	1	11932465	9.510
2004.01.29	7171	4	11939636	9.510
2004.01.30	1487235	2	13426871	10.700
2004.02.02	3374	3	13430245	10.700
2004.02.03	421	1	13430666	10.700
2004.02.04	5483	3	13436149	10.700
2004.02.05	1474	4	13437623	10.700
2004.02.06	527	1	13438150	10.710
2004.02.09	210	2	13438360	10.710
2004.02.10	420	2	13438780	10.710
2004.02.13	210	1	13438990	10.710
2004.02.16	5274471	2	18713461	14.910
2004.02.17	2213	3	18715674	14.910
2004.02.18	1157	4	18716831	14.910
2004.02.19	5902	9	18722733	14.920
2004.02.20	1368	4	18724101	14.920
2004.02.23	1475	3	18725576	14.920
2004.02.24	315	2	18725891	14.920
2004.02.25	421	1	18726312	14.920
2004.02.26	7164976	5	25891288	20.630
2004.02.27	7216743	55	33108031	26.380
2004.03.01	4858534	18	37966565	30.250
2004.03.02	3716122	31	41682687	33.210
2004.03.03	2150093	18	43832780	34.920
2004.03.04	46086	17	43878866	34.960
2004.03.05	4316	11	43883182	34.960
2004.03.08	5685	16	43888867	34.960
2004.03.09	2105	6	43890972	34.970
2004.03.10	1473	5	43892445	34.970
2004.03.11	1686	2	43894131	34.970
2004.03.12	1789	6	43895920	34.970
2004.03.15	3053	8	43898973	34.970
2004.03.16	3159	10	43902132	34.970
2004.03.17	7903	11	43910035	34.980
2004.03.18	559804	8	44469839	35.430
2004.03.19	735968	4	45205807	36.010
2004.03.22	108118	6	45313925	36.100
2004.03.23	525	4	45314450	36.100
2004.03.24	0	0	45314450	36.100
2004.03.25	4532	6	45318982	36.100
2004.03.26	1260	7	45320242	36.100
2004.03.29	190291	9	45510533	36.260
2004.03.30	736	4	45511269	36.260
2004.03.31	2001	5	45513270	36.260
2004.04.01	2650102	5	48163372	38.370
2004.04.05	763590	21	48926962	38.980
2004.04.06	613028	77	49539990	39.470
2004.04.07	544652	106	50084642	39.900
2004.04.08	1226619	106	51311261	40.880
2004.04.16	3992787	29	55304048	42.650
2004.04.19	131245	8	55435293	42.710
2004.04.20	531437	5	55966730	42.940
2004.04.21	308711	2	56275441	43.080
2004.04.22	757	2	56276198	43.080
2004.04.26	1136	1	56277334	43.080
2004.04.27	1496967	5	57774301	43.740
2004.04.28	1705490	5	59479791	44.500
2004.04.29	1324	3	59481115	44.500

可转债
Convertible Bond

雅戈可转债 (转股起始日: 2003-10-8 转股终止日: 2006-4-3 转股价: 5.28 元)

日期 Date	转股数量 (股) Volume	转股户数 Number	累计转股数量 (股) Total Volume	累计转股比例 (%) Percentage
2004.04.30	2462	1	59483577	44.500
2004.05.11	0	0	59483577	44.500
2004.05.12	2185226	3	61668803	45.470
2004.05.17	189	1	61668992	45.470
2004.05.18	239962	1	61908954	45.580
2004.05.19	7954	1	61916908	45.580
2004.05.20	1136	1	61918044	45.580
2004.05.27	222916	1	62140960	45.680
2004.06.02	132574	3	62273534	45.740
2004.06.15	378	1	62273912	45.740
2004.06.16	946	1	62274858	45.740
2004.07.06	189	1	62275047	45.740
2004.07.07	756	2	62275803	45.740
2004.07.16	4408710	5	66684513	47.700
2004.07.20	189	1	66684702	47.700
2004.08.06	946	1	66685648	47.700
2004.08.09	16665	2	66702313	47.710
2004.08.24	757	1	66703070	47.710
2004.09.06	568	1	66703638	47.710
2004.09.20	189393	1	66893031	47.790
2004.09.24	4614960	5	71507991	49.840
2004.09.28	1897157	4	73405148	50.680
2004.09.29	191856	1	73597004	50.760
2004.09.30	378	1	73597382	50.760
2004.10.11	1894128	2	75491510	51.610
2004.10.12	1136	1	75492646	51.610
2004.10.19	378	1	75493024	51.610
2004.10.25	95074	2	75588098	51.650
2004.11.02	757	1	75588855	51.650

可转债
Convertible Bond

复星可转债 (转股起始日: 2004-4-28 转股终止日: 2008-10-27 转股价: 5.03 元)

日期 Date	转股数量 (股) Volume	转股户数 Number	累计转股数量 (股) Total Volume	累计转股比例 (%) Percentage
2004.04.28	12132757	379	12132757	12.850
2004.04.29	2078788	86	14211545	15.050
2004.04.30	3398979	75	17610524	18.650
2004.05.10	294526	20	17905050	18.960
2004.05.11	487071	19	18392121	19.480
2004.05.12	3373039	66	21765160	23.050
2004.05.13	1878426	13	23643586	25.040
2004.05.14	93934	6	23737520	25.140
2004.05.17	47811	5	23785331	25.190
2004.05.18	347010	13	24132341	25.550
2004.05.19	1617586	21	25749927	27.270
2004.05.20	9740	4	25759667	27.280
2004.05.21	16298	8	25775965	27.300
2004.05.24	74849	6	25850814	27.370
2004.05.25	39761	2	25890575	27.420
2004.05.26	42146	5	25932721	27.460
2004.05.27	18288	6	25951009	27.480
2004.05.31	662316	24	26613325	28.180
2004.06.01	206455	20	26819780	28.400
2004.06.02	143933	10	26963713	28.550
2004.06.03	6361	2	26970074	28.560
2004.06.04	5964	1	26976038	28.570
2004.06.07	3378	4	26979416	28.570
2004.06.09	397	1	26979813	28.570
2004.06.14	19779	6	26999592	28.590
2004.06.15	6355	15	27005947	28.600
2004.06.16	18382	15	27024329	28.620
2004.06.24	198	1	27024527	28.620
2004.09.22	2187673	2	29212200	29.780
2004.09.23	5776732	19	34988932	32.830
2004.09.24	671371	1	35660303	33.190
2004.10.12	795	1	35661098	33.190

可转债
Convertible Bond

阳光可转债 (转股起始日: 2003-4-18 转股终止日: 2005-4-18 转股价: 3.80 元)

日期 Date	转股数量 (股) Volume	转股户数 Number	累计转股数量 (股) Total Volume	累计转股比例 (%) Percentage
2004.02.11	131	1	17430071	19.060
2004.02.12	11710393	31	29140464	29.760
2004.02.13	4439245	42	33579709	33.820
2004.02.19	529644	2	34109353	34.310
2004.02.20	2635046	1	36744399	36.720
2004.02.23	4237679	4	40982078	40.590
2004.02.24	4282061	42	45264139	44.510
2004.02.26	1746372	12	47010511	46.110
2004.03.01	165085	1	47175596	46.260
2004.03.02	6587	1	47182183	46.260
2004.03.04	634910	7	47817093	46.840
2004.03.05	3090240	28	50907333	49.670
2004.03.10	263	1	50907596	49.670
2004.03.12	2816863	3	53724459	52.240
2004.03.19	302898	2	54027357	52.520
2004.03.23	209749	2	54237106	52.710
2004.03.24	5389587	13	59626693	57.640
2004.03.25	3039787	4	62666480	60.420
2004.03.26	268510	2	62934990	60.670
2004.03.29	264163	2	63199153	60.910
2004.03.30	1027271	2	64226424	61.850
2004.03.31	341369	3	64567793	62.160
2004.04.01	1001316	3	65569109	63.080
2004.04.02	2635568	10	68204677	65.490
2004.04.05	3509483	6	71714160	68.700
2004.04.06	3738993	13	75453153	72.110
2004.04.07	113832	4	75566985	72.220
2004.04.08	35573	1	75602558	72.250
2004.04.09	2473517	4	78076075	74.510
2004.04.12	49537	4	78125612	74.560
2004.04.26	263	1	78125875	74.560
2004.05.12	131	1	78126006	74.560
2004.05.13	1317	1	78127323	74.560
2004.05.17	1317	1	78128640	74.560
2004.05.19	1975	3	78130615	74.560
2004.05.26	131	1	78130746	74.560
2004.05.27	2898	2	78133644	74.570
2004.06.02	395	1	78134039	74.570
2004.06.07	658	1	78134697	74.570
2004.06.10	394	2	78135091	74.570
2004.06.11	97626	5	78232717	74.660
2004.06.21	263	1	78232980	74.660
2004.06.25	4473	1	78237453	74.660
2004.07.06	526	1	78237979	74.660
2004.08.03	526	1	78238505	74.660
2004.09.06	412893	2	78651398	74.850
2004.09.13	3323945	4	81975343	76.370
2004.09.15	508421	1	82483764	76.600
2004.09.20	32631	1	82516395	76.620
2004.10.14	51578	1	82567973	76.640
2004.10.15	562367	2	83130340	76.900
2004.10.18	2397366	4	85527706	78.000
2004.10.19	268421	1	85796127	78.120
2004.10.20	414210	1	86210337	78.310
2004.11.04	134210	3	86344547	78.370
2004.11.05	210526	1	86555073	78.470
2004.11.12	51842	1	86606915	78.490
2004.11.16	150000	1	86756915	78.560
2004.12.24	352368	2	87109283	78.720
2004.12.27	49736	2	87159019	78.740
2004.12.28	325000	1	87484019	78.890

可转债
Convertible Bond

山鹰可转债 (转股起始日: 2003-12-16 转股终止日: 2008-6-15 转股价: 4.15 元)

日期 Date	转股数量 (股) Volume	转股户数 Number	累计转股数量 (股) Total Volume	累计转股比例 (%) Percentage
2004.01.02	221565	2	681680	1.850
2004.01.05	221565	3	903245	2.450
2004.01.06	738	1	903983	2.450
2004.01.07	369275	3	1273258	3.450
2004.01.08	372375	6	1645633	4.460
2004.01.09	221565	4	1867198	5.060
2004.01.12	295566	5	2162764	5.860
2004.01.13	2658	2	2165422	5.860
2004.01.14	221564	5	2386986	6.460
2004.01.16	295860	11	2682846	7.270
2004.01.29	3101	1	2685947	7.270
2004.01.30	295417	11	2981364	8.070
2004.02.02	252582	16	3233946	8.760
2004.02.03	0	0	3233946	8.760
2004.02.04	1771	3	3235717	8.760
2004.02.05	147	1	3235864	8.760
2004.02.06	667938	18	3903802	10.570
2004.02.09	241057	15	4144859	11.220
2004.02.10	0	0	4144859	11.220
2004.02.11	1771	2	4146630	11.230
2004.02.12	738	1	4147368	11.230
2004.02.19	443	1	4147811	11.230
2004.02.20	222004	10	4369815	11.830
2004.02.23	212108	7	4581923	12.410
2004.02.24	202362	4	4784285	12.960
2004.02.25	371768	38	5156053	13.960
2004.03.01	423042	1	5579095	15.110
2004.03.24	147	1	5579242	15.110
2004.03.25	738	1	5579980	15.110
2004.04.02	147	1	5580127	15.110
2004.04.05	7384	3	5587511	15.130
2004.04.06	147	1	5587658	15.130
2004.04.07	2506	7	5590164	15.140
2004.04.08	294	2	5590458	15.140
2004.04.20	745	1	5591203	15.140
2004.04.21	894	1	5592097	15.140
2004.04.23	0	0	5592097	15.140
2004.05.24	0	0	5592097	15.140
2004.05.25	0	0	5592097	15.140
2004.05.31	7451	2	5599548	15.160
2004.08.11	172	1	5599720	15.160

可转债
Convertible Bond

华电可转债 (转股起始日: 2003-12-3 转股终止日: 2008-6-2 转股价: 6.43 元)

日期 Date	转股数量 (股) Volume	转股户数 Number	累计转股数量 (股) Total Volume	累计转股比例 (%) Percentage
2004.01.07	769	1	4763	0.000
2004.01.16	307	1	5070	0.000
2004.01.29	307	1	5377	0.000
2004.02.11	1538	1	6915	0.010
2004.02.12	1538	1	8453	0.010
2004.02.18	0	0	8453	0.010
2004.03.12	153	1	8606	0.010
2004.03.23	461	1	9067	0.010
2004.03.29	153	1	9220	0.010
2004.03.30	306	2	9526	0.010
2004.04.05	10922	2	20448	0.020
2004.04.06	623384	2	643832	0.520
2004.04.07	769384	1	1413216	1.150
2004.04.08	1076923	2	2490139	2.020
2004.04.16	1815846	1	4305985	3.500
2004.04.20	153	1	4306138	3.500
2004.04.30	99226	7	4405364	3.580
2004.05.10	132919	9	4538283	3.690
2004.05.11	101384	2	4639667	3.770
2004.05.12	592454	15	5232121	4.250
2004.05.21	153	1	5232274	4.250
2004.05.24	307	1	5232581	4.250
2004.05.31	153	1	5232734	4.250
2004.06.04	307	1	5233041	4.250
2004.07.09	0	0	5233041	4.250
2004.10.14	311	1	5233352	4.250

可转债
Convertible Bond

国电可转债 (转股起始日: 2004-1-18 转股终止日: 2008-7-17 转股价: 6.59 元)

日期 Date	转股数量 (股) Volume	转股户数 Number	累计转股数量 (股) Total Volume	累计转股比例 (%) Percentage
2004.01.29	178853	13	178853	0.090
2004.01.30	7953	13	186806	0.100
2004.02.02	1514	5	188320	0.100
2004.02.03	473	2	188793	0.100
2004.02.04	3880	11	192673	0.100
2004.02.05	8430	11	201103	0.110
2004.02.06	2747	4	203850	0.110
2004.02.09	5970	3	209820	0.110
2004.02.10	1800	2	211620	0.110
2004.02.11	1135	4	212755	0.110
2004.02.13	663	1	213418	0.110
2004.02.16	472	3	213890	0.110
2004.02.18	94	1	213984	0.110
2004.02.19	2271	6	216255	0.110
2004.02.20	94	1	216349	0.110
2004.02.24	944	5	217293	0.110
2004.02.25	9373	16	226666	0.120
2004.02.26	94	1	226760	0.120
2004.02.27	2553	9	229313	0.120
2004.03.01	94	1	229407	0.120
2004.03.02	1417	6	230824	0.120
2004.03.03	376	4	231200	0.120
2004.03.04	5302	9	236502	0.120
2004.03.05	3027	9	239529	0.130
2004.03.08	4355	8	243884	0.130
2004.03.09	1988	3	245872	0.130
2004.03.10	282	3	246154	0.130
2004.03.11	5398	8	251552	0.130
2004.03.12	1419	4	252971	0.130
2004.03.15	1799423	14	2052394	1.080
2004.03.16	1702077	16	3754471	1.980
2004.03.17	10801	11	3765272	1.990
2004.03.18	125021	4	3890293	2.050
2004.03.19	1989	2	3892282	2.050
2004.03.22	5211	6	3897493	2.060
2004.03.23	9380	8	3906873	2.060
2004.03.25	2748	2	3909621	2.060
2004.03.29	717410	50	4627031	2.440
2004.03.30	91238	72	4718269	2.490
2004.03.31	168463	118	4886732	2.580
2004.04.01	205454	78	5092186	2.690
2004.04.08	8964462	65	14056648	5.640
2004.04.09	1695443	7	15752091	6.200
2004.04.12	1230494	14	16982585	6.600
2004.04.13	13652	8	16996237	6.610
2004.04.14	1751741	8	18747978	7.190
2004.04.15	5005	4	18752983	7.190
2004.04.16	56293	10	18809276	7.210
2004.04.19	33382	4	18842658	7.220
2004.04.20	463728	9	19306386	7.370
2004.04.21	757	2	19307143	7.370
2004.04.22	668131	4	19975274	7.590
2004.04.23	9256	2	19984530	7.590
2004.04.27	60542	9	20045072	7.610
2004.04.28	186946	8	20232018	7.670
2004.04.29	1517450	1	21749468	8.170
2004.04.30	151745	1	21901213	8.220
2004.05.10	0	0	21901213	8.220
2004.05.12	451432	21	22352645	8.370
2004.05.13	89979	9	22442624	8.400
2004.05.14	455	1	22443079	8.400
2004.05.19	909	2	22443988	8.400
2004.05.21	0	0	22443988	8.400
2004.05.24	151	1	22444139	8.400
2004.05.25	758	2	22444897	8.400

可转债
Convertible Bond

国电可转债（转股起始日：2004-1-18 转股终止日：2008-7-17 转股价：6.59 元）

日期 Date	转股数量（股） Volume	转股户数 Number	累计转股数量（股） Total Volume	累计转股比例（%） Percentage
2004.07.22	0	0	22444897	8.400
2004.08.17	5007	1	22449904	8.410
2004.08.31	303	1	22450207	8.410
2004.09.21	758	1	22450965	8.410
2004.09.24	3034	2	22453999	8.410
2004.10.14	758725	1	23212724	8.660
2004.10.28	151745	1	23364469	8.710
2004.11.12	151	1	23364620	8.710
2004.11.22	303	1	23364923	8.710

可转债
Convertible Bond

邯钢可转债 (转股起始日: 2004-5-26 转股终止日: 2008-11-25 转股价: 5.04 元)

日期 Date	转股数量 (股) Volume	转股户数 Number	累计转股数量 (股) Total Volume	累计转股比例 (%) Percentage
2004.05.26	17219	25	17219	0.000
2004.05.27	29957	13	47176	0.010
2004.05.31	8046	14	55222	0.010
2004.06.01	1122	3	56344	0.020
2004.06.02	15540	7	71884	0.020
2004.06.03	3556	4	75440	0.020
2004.06.04	1123	2	76563	0.020
2004.06.07	374	1	76937	0.020
2004.06.08	1872	1	78809	0.020
2004.06.09	2246	3	81055	0.020
2004.06.11	374	2	81429	0.020
2004.06.16	374	2	81803	0.020
2004.07.01	0	0	81803	0.020
2004.07.06	374	2	82177	0.020
2004.07.07	0	0	82177	0.020
2004.08.06	187	1	82364	0.020
2004.08.11	18164	2	100528	0.030
2004.08.17	374	1	100902	0.030
2004.08.19	749	1	101651	0.030
2004.09.20	187	1	101838	0.030
2004.09.22	1872	3	103710	0.030
2004.09.24	3557	2	107267	0.030
2004.09.28	0	0	107267	0.030
2004.10.11	187	1	107454	0.030
2004.10.12	374	1	107828	0.030
2004.10.13	21335	25	129163	0.030
2004.10.14	3237257	21	3366420	0.900
2004.10.15	9358	14	3375778	0.900
2004.10.25	187	1	3375965	0.900
2004.10.27	187	1	3376152	0.900
2004.11.08	187	1	3376339	0.900
2004.12.07	595	1	3376934	0.900

LISTED COMPANIES

上 市 公 司

2004 年末上市公司地区、行业分布

Area and Sectors Distributions at the End of 2004

2004 年度发行

Issuance in 2004

2004 年度上市公司送股

Bonus Shares in 2004

2004 年度上市公司配股

Rights Issues in 2004

股票筹资

Capital Raised

2004 年末上市公司股本结构一览

Capital Structure of Listed Companies at the End of 2004

2004 年度上市公司股份变动

Change of Capital in 2004

2004 年度上市公司派发现金红利

Dividends in 2004

上市公司通讯录

Contact Information of Listed Companies

ST、*ST 公司概况

ST、*ST Overview

2004 年末上市公司地区、行业分布
Area and Sectors Distributions at the End of 2004

地区 Area	仅发 A 股 A Share	A、H 股 A&H Share	A、B 股 A&B Share	仅发 B 股 B Share	合计 Total	工业类 Industrial	商业类 Commercial	地产类 Real Estate	公用事业类 Utilities	综合 Conglomerates	合计 Total
上海	101	3	35	5	144	78	15	8	16	27	144
浙江	60		1	1	62	38	7		5	12	62
江苏	58	3		1	62	45	6	2	3	6	62
北京	56	3			59	29	6	2	5	17	59
山东	44	2	1		47	34	2		2	9	47
四川	34	1			35	25	2		5	3	35
湖北	32		1	1	34	25	1		3	5	34
广东	29	4			33	19		4	5	5	33
福建	28				28	18	1		2	7	28
安徽	23	3	1		27	22			2	3	27
辽宁	23		1	1	25	12	2		6	5	25
黑龙江	23		1		24	15	1		2	6	24
新疆	21				21	14	1		1	5	21
湖南	20				20	14			2	4	20
河南	19	1			20	17	1		1	1	20
河北	19				19	17	1			1	19
吉林	19				19	11	3		2	3	19
陕西	16				16	11	1			4	16
江西	15	1			16	13			3		16
内蒙古	14		1	1	16	14			2		16
天津	13	2	1		16	9	2	1	2	2	16
重庆	14				14	7	1		6		14
山西	13				13	12				1	13
云南	12	1			13	10			1	2	13
甘肃	11				11	9	1			1	11
贵州	10				10	9	1				10
广西	10				10	6	1		3		10
海南	6		1		7	2	1		2	2	7
青海	6				6	6					6
西藏	6				6	2	1		1	2	6
宁夏	4				4	3	1				4
合计	759	24	44	10	837	546	59	17	82	133	837

2004 年度发行
Issuance in 2004

证券代码 Code	证券简称 Name	招股说明书刊登日 Prospectus Announced Date	所属行业 Sector	注册地 Area	发行数量(股) Issue Vol. (Share)	发行方式 Issue Method
600005	武钢股份	2004.06.14	工业	湖北	1410424000	网上、网下询价发行
600022	济南钢铁	2004.06.09	工业	山东	220000000	上网配售
600035	楚天高速	2004.02.19	公用事业	湖北	280000000	上网配售
600098	广州控股	2004.07.30	公用事业	广东	120000000	网上、网下询价发行
600114	宁波东睦	2004.04.14	工业	浙江	45000000	上网配售
600130	波导股份	2004.07.10	工业	浙江	32000000	网上、网下询价发行
600143	金发科技	2004.06.03	工业	广东	45000000	上网配售
600249	两面针	2003.12.29	工业	广西	60000000	上网配售
600284	浦东建设	2004.02.25	公用事业	上海	80000000	上网配售
600296	兰州铝业	2003.12.30	工业	甘肃	122169811	网上、网下询价发行
600320	振华港机	2004.12.15	工业	上海	114280000	网上、网下询价发行
600325	华发股份	2004.02.05	地产	广东	60000000	上网配售
600383	金地集团	2004.12.20	地产	广东	100000000	网上、网下询价发行
600387	海越股份	2004.01.16	公用事业	浙江	60000000	上网配售
600400	红豆股份	2004.09.02	工业	江苏	35800000	网上、网下询价发行
600405	动力源	2004.03.12	工业	北京	30000000	上网配售
600410	华胜天成	2004.04.07	工业	北京	24000000	上网配售
600415	小商品城	2004.03.13	商业	浙江	20938628	网上、网下询价发行
600420	现代制药	2004.05.27	工业	上海	33000000	上网配售
600421	春天股份	2004.05.18	工业	湖北	45000000	上网配售
600438	通威股份	2004.02.11	工业	四川	60000000	上网配售
600444	国通管业	2004.01.30	工业	安徽	30000000	上网配售
600452	涪陵电力	2004.02.12	公用事业	重庆	52000000	上网配售
600455	交大博通	2004.03.09	综合	陕西	22000000	上网配售
600461	洪城水业	2004.05.12	公用事业	江西	50000000	上网配售
600463	空港股份	2004.02.27	地产	北京	40000000	上网配售
600467	好当家	2004.03.16	综合	山东	60000000	上网配售
600470	六国化工	2004.02.14	工业	安徽	80000000	上网配售
600479	千金药业	2004.02.21	工业	湖南	18000000	上网配售
600482	风帆股份	2004.06.24	工业	河北	80000000	上网配售
600483	福建南纺	2004.05.11	工业	福建	80000000	上网配售
600491	龙元建设	2004.04.27	工业	浙江	28000000	上网配售
600493	凤竹纺织	2004.04.01	工业	福建	60000000	上网配售
600495	晋西车轴	2004.04.29	工业	山西	40000000	上网配售
600497	驰宏锌锗	2004.03.31	工业	云南	70000000	上网配售
600543	莫高股份	2004.03.04	工业	甘肃	56000000	上网配售
600567	山鹰纸业	2004.11.26	工业	安徽	98834499	网上、网下询价发行
600572	康恩贝	2004.03.24	工业	浙江	40000000	上网配售
600594	益佰制药	2004.03.03	工业	贵州	20000000	上网配售
600825	华联超市	2004.06.11	商业	上海	64581612	网上、网下询价发行
600960	滨州活塞	2004.03.18	工业	山东	40000000	上网配售
600961	株冶火炬	2004.08.10	工业	湖南	120000000	上网配售
600962	国投中鲁	2004.06.02	综合	北京	65000000	上网配售
600963	岳阳纸业	2004.04.28	工业	湖南	80000000	上网配售
600965	福成五丰	2004.06.23	综合	河北	80000000	上网配售
600966	博汇纸业	2004.05.19	工业	山东	70000000	上网配售
600967	北方创业	2004.04.21	工业	内蒙古	50000000	上网配售
600969	郴电国际	2004.03.23	公用事业	湖南	70000000	上网配售
600971	恒源煤电	2004.07.28	工业	安徽	44000000	上网配售
600973	宝胜股份	2004.07.13	工业	江苏	45000000	上网配售
600975	新五丰	2004.05.20	综合	湖南	35000000	上网配售
600976	武汉健民	2004.03.30	工业	湖北	35000000	上网配售
600978	宜华木业	2004.08.04	工业	广东	67000000	上网配售
600979	广安爱众	2004.08.17	公用事业	四川	65000000	上网配售
600980	北矿磁材	2004.04.15	工业	北京	35000000	上网配售
600981	江苏纺织	2004.06.10	商业	江苏	50000000	上网配售
600982	宁波热电	2004.06.16	公用事业	江苏	50000000	上网配售
600983	合肥三洋	2004.07.07	工业	安徽	85000000	上网配售
600984	建设机械	2004.06.17	工业	陕西	40000000	上网配售
600985	雷鸣科化	2004.04.08	工业	安徽	40000000	上网配售
600986	科达股份	2004.04.06	公用事业	山东	30000000	上网配售
600987	航民股份	2004.07.20	工业	浙江	85000000	上网配售
600988	东方宝龙	2004.03.25	工业	广东	25000000	上网配售
600990	四创电子	2004.04.13	工业	安徽	20000000	上网配售
600991	长丰汽车	2004.05.25	工业	湖南	78000000	上网配售

注:发行数量指同一股票不同发行方式的发行总量。

2004 年度发行
Issuance in 2004

发行价 Issue Price	发行日期 Issue Date	中签率 Lot Rate%	筹资金额(元) (Yuan)	发行市盈率 Issue P/E Ratio	主承销商 Lead Underwriter
6.380	2004.06.18	--	8998505120	--	中信证券股份有限公司
6.360	2004.06.14	0.2407	1399200000	7.66	南方证券股份有限公司
3.000	2004.02.24	0.2499	840000000	16.67	长江证券有限责任公司
8.200	2004.08.03	--	984000000	--	中信证券股份有限公司
10.000	2004.04.19	0.0521	450000000	13.89	国联证券有限责任公司
14.280	2004.07.15	--	456960000	--	中国银河证券有限责任公司
10.930	2004.06.08	0.0574	491850000	15.36	广发证券股份有限公司
11.380	2004.01.02	0.0811	682800000	19.96	广州证券有限责任公司
4.850	2004.03.01	0.0867	388000000	17.00	中信证券股份有限公司
8.480	2004.01.05	--	1035999997	--	南方证券股份有限公司
8.750	2004.12.17	--	999950000	--	华欧国际证券有限责任公司
7.030	2004.02.10	0.0698	421800000	17.49	兴业证券股份有限公司
8.980	2004.12.24	--	898000000	--	南方证券股份有限公司
5.200	2004.02.02	0.0753	312000000	20.00	华夏证券股份有限公司
8.200	2004.09.08	--	293560000	--	华龙证券有限责任公司
8.290	2004.03.17	0.0397	248700000	19.74	国信证券有限责任公司
17.140	2004.04.12	0.0319	411360000	19.79	渤海证券有限责任公司
16.620	2004.03.18	--	347999997	--	南方证券股份有限公司
8.080	2004.06.01	0.0449	266640000	18.70	中信证券股份有限公司
6.200	2004.05.21	0.0562	279000000	20.00	宏源证券股份有限公司
7.500	2004.02.16	0.0684	450000000	15.72	西部证券股份有限公司
5.030	2004.02.04	0.0436	150900000	10.48	国元证券有限责任公司
4.890	2004.02.17	0.0608	254280000	20.00	天同证券有限责任公司
8.260	2004.03.12	0.0329	181720000	19.95	天一证券有限责任公司
5.500	2004.05.17	0.0605	275000000	19.43	汉唐证券有限责任公司
6.000	2004.03.03	0.0494	240000000	18.75	北京证券有限责任公司
7.000	2004.03.19	0.0659	420000000	18.42	平安证券有限责任公司
4.200	2004.02.19	0.0851	336000000	17.80	宏源证券股份有限公司
23.050	2004.02.26	0.0277	414900000	17.46	招商证券股份有限公司
5.720	2004.06.29	0.0992	457600000	20.00	中国银河证券有限责任公司
4.400	2004.05.14	0.0909	352000000	20.00	海通证券股份有限公司
17.080	2004.04.30	0.0387	478240000	16.42	海通证券股份有限公司
5.250	2004.04.06	0.0641	315000000	19.59	东北证券有限责任公司
6.390	2004.05.11	0.0515	255600000	19.97	中国长城资产管理公司
5.720	2004.04.05	0.0730	400400000	14.09	广东证券股份有限公司
5.680	2004.03.09	0.0639	318080000	17.75	中国银河证券有限责任公司
4.290	2004.12.02	--	424000001	--	江南证券有限责任公司
8.250	2004.03.29	0.0474	330000000	20.00	西南证券有限责任公司
14.400	2004.03.08	0.0301	288000000	13.09	渤海证券有限责任公司
9.680	2004.06.17	--	625150004	--	中国科技证券有限责任公司
8.000	2004.03.23	0.0484	320000000	15.69	天同证券有限责任公司
3.500	2004.08.13	0.1432	420000000	19.89	华欧国际证券有限责任公司
4.800	2004.06.07	0.0758	312000000	19.94	中银国际证券有限责任公司
6.690	2004.05.10	0.0880	535200000	15.93	湘财证券有限责任公司
3.150	2004.06.28	0.0990	252000000	15.00	南方证券股份有限公司
11.200	2004.05.24	0.0804	784000000	18.67	宏源证券股份有限公司
7.200	2004.04.26	0.0583	360000000	16.74	联合证券有限责任公司
5.480	2004.03.26	0.0738	383600000	19.57	国海证券有限责任公司
9.990	2004.08.02	0.0631	439560000	12.81	国元证券有限责任公司
7.800	2004.07.16	0.0638	351000000	18.57	光大证券有限责任公司
9.200	2004.05.25	0.0467	322000000	16.73	华欧国际证券有限责任公司
11.600	2004.04.02	0.0431	406000000	20.00	光大证券有限责任公司
6.680	2004.08.09	0.0874	447560000	18.40	广发证券股份有限公司
4.000	2004.08.20	0.0896	260000000	20.00	国盛证券有限责任公司
6.560	2004.04.20	0.0437	229600000	20.00	巨田证券有限责任公司
7.200	2004.06.15	0.0658	360000000	17.83	华泰证券有限责任公司
4.200	2004.06.21	0.0660	210000000	17.50	泰阳证券有限责任公司
2.600	2004.07.12	0.1041	221000000	18.18	平安证券有限责任公司
6.400	2004.06.22	0.0560	256000000	18.82	中国华融资产管理公司
5.000	2004.04.13	0.0458	200000000	17.86	华安证券有限责任公司
8.600	2004.04.09	0.0370	258000000	20.00	联合证券有限责任公司
7.200	2004.07.23	0.1039	612000000	18.95	第一创业证券有限责任公司
9.080	2004.03.30	0.0337	227000000	19.32	广东证券股份有限公司
9.790	2004.04.16	0.0284	195800000	19.83	华安证券有限责任公司
14.100	2004.05.28	0.0911	1099800000	13.06	国泰君安证券股份有限公司

2004 年度上市公司送股
 Bonus Shares in 2004

股票代码 Code	股票简称 Name	股权登记日 Registration Date	除净日 Ex-Date	送股上市 Bonus Share Listing	收盘价 Close Price	除净价 Ex-Price	送股比例 Bonus Share Ratio
600005	武钢股份	2004.10.15	2004.10.18	2004.10.19	7.52	3.76	1.00
600006	东风汽车	2004.06.10	2004.06.11	2004.06.14	10.02	4.91	1.00
600011	华能国际	2004.05.21	2004.05.24	2004.05.25	21.05	10.28	1.00
600015	华夏银行	2004.05.20	2004.05.21	2004.05.24	7.23	6.02	0.20
600016	民生银行	2004.04.16	2004.04.19	2004.04.20	10.49	7.68	0.35
600033	福建高速	2004.06.02	2004.06.03	2004.06.04	7.85	6.42	0.20
600036	招商银行	2004.05.10	2004.05.11	2004.05.12	10.60	8.76	0.20
600038	哈飞股份	2004.07.13	2004.07.14	2004.07.15	10.47	7.98	0.30
600039	四川路桥	2004.06.07	2004.06.08	2004.06.09	6.41	5.30	0.20
600055	万东医疗	2004.06.11	2004.06.14	2004.06.15	8.88	6.74	0.30
600058	五矿发展	2004.10.20	2004.10.21	2004.10.22	10.58	7.05	0.50
600066	宇通客车	2004.04.14	2004.04.15	2004.04.16	16.78	10.92	0.50
600067	冠城大通	2004.05.26	2004.05.27	2004.05.28	13.44	8.37	0.60
600070	浙江富润	2004.06.21	2004.06.22	2004.06.23	8.05	6.58	0.20
600081	东风科技	2004.05.24	2004.05.25	2004.05.26	12.38	9.52	0.30
600082	海泰发展	2004.06.15	2004.06.16	2004.06.17	12.18	6.74	0.80
600084	新天国际	2004.06.28	2004.06.29	2004.06.30	8.41	4.19	1.00
600096	云天化	2004.11.12	2004.11.15	2004.11.16	13.79	10.55	0.30
600101	明星电力	2004.06.14	2004.06.15	2004.06.16	11.47	9.53	0.20
600104	上海汽车	2004.06.08	2004.06.09	2004.06.10	12.27	9.32	0.30
600108	亚盛集团	2004.06.03	2004.06.04	2004.06.07	5.54	3.69	0.50
600125	铁龙物流	2004.05.10	2004.05.11	2004.05.12	9.11	6.93	0.30
600153	建发股份	2004.06.23	2004.06.24	2004.06.25	9.29	5.49	0.60
600160	巨化股份	2004.10.28	2004.10.29	2004.11.01	7.85	5.23	0.50
600161	天坛生物	2004.09.27	2004.09.28	2004.09.29	11.64	7.73	0.50
600176	中国玻纤	2004.06.29	2004.06.30	2004.07.01	5.90	4.88	0.20
600177	雅戈尔	2004.04.15	2004.04.16	2004.04.19	12.38	6.99	0.70
600196	复星医药	2004.06.23	2004.06.24	2004.06.25	10.31	5.06	1.00
600197	伊力特	2004.04.07	2004.04.08	2004.04.09	14.42	7.07	1.00
600201	金宇集团	2004.06.14	2004.06.15	2004.06.16	16.88	8.44	1.00
600205	山东铝业	2004.03.23	2004.03.24	2004.03.25	21.82	18.10	0.20
600210	紫江企业	2004.09.22	2004.09.23	2004.09.24	5.69	4.06	0.40
600210	紫江企业	2004.03.24	2004.03.25	2004.03.26	11.67	7.11	0.60
600217	秦岭水泥	2004.04.19	2004.04.20	2004.04.21	15.26	9.51	0.60
600220	江苏阳光	2004.06.18	2004.06.21	2004.06.22	7.52	3.76	1.00
600247	物华股份	2004.08.13	2004.08.16	2004.08.17	6.68	3.71	0.80
600250	南纺股份	2004.06.15	2004.06.16	2004.06.17	10.84	8.30	0.30
600251	冠农股份	2004.06.18	2004.06.21	2004.06.22	8.32	5.41	0.50
600252	中恒集团	2004.10.19	2004.10.20	2004.10.21	5.94	4.55	0.30
600256	广汇股份	2004.06.22	2004.06.23	2004.06.24	9.02	7.48	0.20
600257	洞庭水殖	2004.06.15	2004.06.16	2004.06.17	11.70	5.85	1.00
600260	凯乐科技	2004.10.18	2004.10.19	2004.10.20	8.55	5.70	0.50
600267	海正药业	2004.09.28	2004.09.29	2004.09.30	21.81	12.12	0.80
600269	赣粤高速	2004.06.09	2004.06.10	2004.06.11	13.84	6.82	1.00
600270	外运发展	2004.06.04	2004.06.07	2004.06.08	14.93	9.89	0.50
600277	亿利科技	2004.07.30	2004.08.02	2004.08.03	6.63	5.98	0.10
600287	江苏舜天	2004.06.10	2004.06.11	2004.06.14	10.51	5.13	1.00
600289	亿阳信通	2004.06.17	2004.06.18	2004.06.21	27.96	13.73	1.00
600292	九龙电力	2004.10.19	2004.10.20	2004.10.21	11.77	5.89	1.00
600296	兰州铝业	2004.05.26	2004.05.27	2004.05.28	7.93	6.10	0.30
600309	烟台万华	2004.05.14	2004.05.17	2004.05.18	17.06	9.92	0.70
600316	洪都航空	2004.05.27	2004.05.28	2004.05.31	7.24	5.99	0.20
600320	振华港机	2004.04.30	2004.05.10	2004.05.11	16.95	8.38	1.00
600321	国栋建设	2004.06.21	2004.06.22	2004.06.23	8.23	6.31	0.30
600327	大厦股份	2004.05.12	2004.05.13	2004.05.14	15.96	7.93	1.00
600328	兰太实业	2004.05.24	2004.05.25	2004.05.26	13.34	8.34	0.60
600331	宏达股份	2004.12.02	2004.12.03	2004.12.06	8.30	4.15	1.00
600331	宏达股份	2004.05.10	2004.05.11	2004.05.12	11.67	7.23	0.60
600337	美克股份	2004.10.14	2004.10.15	2004.10.18	10.12	5.62	0.80
600351	亚宝药业	2004.05.24	2004.05.25	2004.05.26	11.19	7.34	0.50
600352	浙江龙盛	2004.05.10	2004.05.11	2004.05.12	15.00	7.40	1.00
600353	旭光股份	2004.07.01	2004.07.02	2004.07.05	11.44	9.90	0.15
600357	承德钒钛	2004.10.13	2004.10.14	2004.10.15	8.77	4.39	1.00
600358	国旅联合	2004.08.24	2004.08.25	2004.08.26	6.42	3.57	0.80
600361	华联综超	2004.05.27	2004.05.28	2004.05.31	14.66	7.23	1.00

2004 年度上市公司送股
Bonus Shares in 2004

股票代码 Code	股票简称 Name	股权登记日 Registration Date	除净日 Ex-Date	送股上市 Bonus Share Listing	收盘价 Close Price	除净价 Ex-Price	送股比例 Bonus Share Ratio
600367	红星发展	2004.05.20	2004.05.21	2004.05.24	14.42	8.95	0.60
600375	星马汽车	2004.05.19	2004.05.20	2004.05.21	16.27	10.61	0.50
600381	白唇鹿	2004.07.16	2004.07.19	2004.07.20	11.76	5.88	1.00
600389	江山股份	2004.06.02	2004.06.03	2004.06.04	7.97	7.15	0.10
600396	金山股份	2004.05.26	2004.05.27	2004.05.28	13.24	7.76	0.70
600401	江苏申龙	2004.06.03	2004.06.04	2004.06.07	15.98	7.97	1.00
600403	欣网视讯	2004.09.07	2004.09.08	2004.09.09	17.78	9.88	0.80
600406	国电南瑞	2004.10.13	2004.10.14	2004.10.15	16.24	12.49	0.30
600406	国电南瑞	2004.04.01	2004.04.02	2004.04.05	25.15	16.63	0.50
600408	安泰集团	2004.07.15	2004.07.16	2004.07.19	12.22	7.16	0.70
600418	江淮汽车	2004.10.27	2004.10.28	2004.10.29	11.52	6.40	0.80
600422	昆明制药	2004.07.20	2004.07.21	2004.07.22	17.22	10.61	0.60
600423	柳化股份	2004.06.18	2004.06.21	2004.06.22	7.64	5.76	0.30
600428	中远航运	2004.07.13	2004.07.14	2004.07.15	12.81	9.85	0.30
600439	瑞贝卡	2004.05.20	2004.05.21	2004.05.24	15.87	14.06	0.10
600458	时代新材	2004.03.02	2004.03.03	2004.03.04	20.81	10.38	1.00
600460	士兰微	2004.04.23	2004.04.26	2004.04.27	41.23	20.52	1.00
600468	特精股份	2004.08.13	2004.08.16	2004.08.17	7.96	4.98	0.60
600477	杭萧钢构	2004.04.23	2004.04.26	2004.04.27	25.84	12.85	1.00
600485	中创信测	2004.05.20	2004.05.21	2004.05.24	25.80	12.80	1.00
600491	龙元建设	2004.10.14	2004.10.15	2004.10.18	16.67	11.11	0.50
600500	中化国际	2004.04.23	2004.04.26	2004.04.27	12.00	7.92	0.50
600502	安徽水利	2004.04.15	2004.04.16	2004.04.19	8.89	6.79	0.30
600510	黑牡丹	2004.04.01	2004.04.02	2004.04.05	25.81	12.66	1.00
600518	康美药业	2004.05.19	2004.05.20	2004.05.21	23.71	15.79	0.50
600519	贵州茅台	2004.06.30	2004.07.01	2004.07.02	33.85	25.81	0.30
600521	华海药业	2004.04.29	2004.04.30	2004.05.10	26.93	14.85	0.80
600526	菲达环保	2004.06.15	2004.06.16	2004.06.17	15.29	10.92	0.40
600529	山东药玻	2004.04.02	2004.04.05	2004.04.06	16.18	10.72	0.50
600530	交大昂立	2004.05.12	2004.05.13	2004.05.14	11.23	9.18	0.20
600532	华阳科技	2004.07.16	2004.07.19	2004.07.20	7.58	5.83	0.30
600537	海通集团	2004.06.08	2004.06.09	2004.06.10	8.31	5.81	0.40
600540	新赛股份	2004.07.07	2004.07.08	2004.07.09	8.06	6.63	0.20
600549	厦门钨业	2004.06.23	2004.06.24	2004.06.25	18.51	9.23	1.00
600552	方兴科技	2004.06.03	2004.06.04	2004.06.07	10.20	7.77	0.30
600553	太行水泥	2004.03.01	2004.03.02	2004.03.03	12.96	6.43	1.00
600557	康缘药业	2004.04.29	2004.04.30	2004.05.10	23.26	13.62	0.70
600560	金自天正	2004.05.28	2004.05.31	2004.06.01	12.90	9.81	0.30
600561	江西长运	2004.10.20	2004.10.21	2004.10.22	16.40	8.20	1.00
600568	潜江制药	2004.07.07	2004.07.08	2004.07.09	10.17	6.78	0.50
600569	安阳钢铁	2004.06.14	2004.06.15	2004.06.16	6.37	4.08	0.50
600571	信雅达	2004.06.07	2004.06.08	2004.06.09	19.38	11.93	0.60
600581	八一钢铁	2004.05.28	2004.05.31	2004.06.01	6.83	5.53	0.20
600582	天地科技	2004.05.31	2004.06.01	2004.06.02	13.63	8.52	0.60
600583	海油工程	2004.05.14	2004.05.17	2004.05.18	18.07	14.98	0.20
600584	长电科技	2004.05.21	2004.05.24	2004.05.25	12.83	7.99	0.60
600588	用友软件	2004.05.19	2004.05.20	2004.05.21	30.92	25.45	0.20
600589	广东榕泰	2004.06.09	2004.06.10	2004.06.11	10.46	8.51	0.20
600590	泰豪科技	2004.05.21	2004.05.24	2004.05.25	13.79	9.16	0.50
600591	上海航空	2004.06.23	2004.06.24	2004.06.25	7.85	5.21	0.50
600595	中孚实业	2004.06.18	2004.06.21	2004.06.22	8.69	6.53	0.30
600596	新安股份	2004.05.31	2004.06.01	2004.06.02	10.33	6.01	0.70
600597	光明乳业	2004.06.10	2004.06.11	2004.06.14	12.72	7.83	0.60
600601	方正科技	2004.07.14	2004.07.15	2004.07.16	9.05	4.53	1.00
600608	上海科技	2004.08.02	2004.08.03	2004.08.04	9.63	6.88	0.40
600616	第一食品	2004.04.09	2004.04.12	2004.04.13	15.08	9.43	0.60
600619	海立股份	2004.06.15	2004.06.16	2004.06.17	11.48	9.57	0.20
600636	三爱富	2004.04.28	2004.04.29	2004.04.30	8.95	6.81	0.30
600642	申能股份	2004.06.11	2004.06.14	2004.06.15	12.59	8.19	0.50
600654	飞乐股份	2004.07.22	2004.07.23	2004.07.26	5.02	3.86	0.30
600656	华源制药	2004.04.16	2004.04.19	2004.04.20	11.90	10.31	0.15
600660	福耀玻璃	2004.06.08	2004.06.09	2004.06.10	16.90	8.30	1.00
600661	交大南洋	2004.08.11	2004.08.12	2004.08.13	8.97	7.48	0.20
600662	强生控股	2004.05.31	2004.06.01	2004.06.02	8.11	6.01	0.35
600664	哈药集团	2004.08.12	2004.08.13	2004.08.16	7.58	5.75	0.30

2004 年度上市公司送股
Bonus Shares in 2004

股票代码 Code	股票简称 Name	股权登记日 Registration Date	除净日 Ex-Date	送股上市 Bonus Share Listing	收盘价 Close Price	除净价 Ex-Price	送股比例 Bonus Share Ratio
600676	交运股份	2004.10.15	2004.10.18	2004.10.19	10.47	5.24	1.00
600690	青岛海尔	2004.07.09	2004.07.12	2004.07.13	8.78	5.82	0.50
600692	亚通股份	2004.06.14	2004.06.15	2004.06.16	6.92	5.77	0.20
600699	辽源得亨	2004.07.16	2004.07.19	2004.07.20	4.88	4.79	0.02
600705	北亚集团	2004.05.14	2004.05.17	2004.05.18	6.39	4.26	0.50
600708	海博股份	2004.06.09	2004.06.10	2004.06.11	8.90	5.93	0.50
600716	耀华玻璃	2004.12.02	2004.12.03	2004.12.06	5.94	3.69	0.60
600717	天津港	2004.10.11	2004.10.12	2004.10.13	13.47	6.66	1.00
600730	中国高科	2004.07.16	2004.07.19	2004.07.20	8.06	5.76	0.40
600739	辽宁成大	2004.07.12	2004.07.13	2004.07.14	6.64	3.63	0.80
600747	大显股份	2004.06.14	2004.06.15	2004.06.16	6.64	5.49	0.20
600755	厦门国贸	2004.05.14	2004.05.17	2004.05.18	9.50	5.19	0.80
600777	新潮实业	2004.07.28	2004.07.29	2004.07.30	5.89	4.51	0.30
600780	通宝能源	2004.04.13	2004.04.19	2004.04.20	10.34	6.86	0.50
600786	东方锅炉	2004.09.27	2004.09.28	2004.09.29	25.57	13.46	0.90
600787	中储股份	2004.10.15	2004.10.18	2004.10.19	8.71	4.36	1.00
600792	马龙产业	2004.05.20	2004.05.21	2004.05.24	14.45	9.63	0.50
600795	国电电力	2004.04.07	2004.04.08	2004.04.09	14.23	8.87	0.60
600796	钱江生化	2004.05.19	2004.05.20	2004.05.21	13.68	7.60	0.80
600797	浙大网新	2004.06.14	2004.06.15	2004.06.16	10.11	5.92	0.70
600811	东方集团	2004.07.13	2004.07.14	2004.07.15	5.11	4.26	0.20
600817	宏盛科技	2004.07.23	2004.07.26	2004.07.27	14.03	11.69	0.20
600819	耀皮玻璃	2004.07.09	2004.07.12	2004.07.13	10.54	6.87	0.50
600823	世茂股份	2004.10.19	2004.10.20	2004.10.21	9.01	5.94	0.50
600827	友谊股份	2004.07.01	2004.07.02	2004.07.05	8.69	6.61	0.30
600829	三精制药	2004.08.24	2004.08.25	2004.08.26	9.20	6.13	0.50
600831	广电网络	2004.06.14	2004.06.15	2004.06.16	11.47	10.40	0.10
600835	上海机电	2004.07.05	2004.07.06	2004.07.07	9.94	8.20	0.20
600837	都市股份	2004.06.23	2004.06.24	2004.06.25	9.94	6.18	0.60
600843	上工申贝	2004.07.16	2004.07.19	2004.07.20	7.83	6.81	0.15
600866	星湖科技	2004.05.20	2004.05.21	2004.05.24	7.89	4.84	0.60
600868	梅雁股份	2004.05.19	2004.05.20	2004.05.21	4.48	4.05	0.10
600880	博瑞传播	2004.04.07	2004.04.08	2004.04.09	19.46	13.85	0.40
600886	国投电力	2004.09.29	2004.09.30	2004.10.08	18.24	9.12	1.00
600889	南京化纤	2004.07.07	2004.07.08	2004.07.09	7.44	6.18	0.20
600894	广钢股份	2004.05.20	2004.05.21	2004.05.24	7.84	5.05	0.50
600898	三联商社	2004.06.09	2004.06.10	2004.06.11	6.44	5.83	0.10
600986	科达股份	2004.06.30	2004.07.01	2004.07.02	12.52	9.48	0.30
900910	海立 B 股	2004.06.18	2004.06.16	2004.06.22	0.52	0.43	0.20
900918	耀皮 B 股	2004.07.14	2004.07.12	2004.07.16	0.73	0.47	0.50
900923	友谊 B 股	2004.07.07	2004.07.02	2004.07.09	0.71	0.54	0.30
900924	上工 B 股	2004.07.21	2004.07.19	2004.07.23	0.35	0.31	0.15
900925	机电 B 股	2004.07.08	2004.07.06	2004.07.12	0.77	0.63	0.20
900935	阳晨 B 股	2004.06.03	2004.06.01	2004.06.07	0.65	0.53	0.20
900947	振华 B 股	2004.05.12	2004.05.10	2004.05.14	1.58	0.78	1.00

2004 年度上市公司配股
Rights Issues in 2004

股票代码 Code	股票简称 Name	股权登记日 Registration Date	除净日 Ex-Date	配股上市 Right Issue Listing	收盘价 Close Price	配股价 Right Issue Price	除净价 Ex-Price	配股比例 Right Issue Ratio
600050	中国联通	2004.07.06	2004.07.07	2004.07.29	3.550	3.000	3.420	0.3000
600085	同仁堂	2004.09.22	2004.09.23	2004.10.25	21.410	11.000	19.010	0.3000
600089	特变电工	2004.09.29	2004.09.30	2004.10.29	10.750	8.180	10.160	0.3000
600280	南京中商	2004.09.27	2004.09.28	2004.10.28	7.540	5.870	7.150	0.3000
600556	北生药业	2004.09.16	2004.09.17	2004.10.18	7.860	6.370	7.360	0.5000
600628	新世界	2004.04.12	2004.04.13	2004.05.18	6.940	5.580	6.670	0.2500
600717	天津港	2004.03.08	2004.03.09	2004.03.31	13.290	9.500	12.420	0.3000
600720	祁连山	2004.02.09	2004.02.10	2004.03.03	5.590	3.630	5.140	0.3000
600756	浪潮软件	2004.12.02	2004.12.03	2004.12.28	14.400	8.350	13.000	0.3000

股票筹资

Capital Raised

股票类型 Type of Securities	筹资方式 Form of Capital Raising		筹资额(亿元)Capital Collection Val.	
			2003 年	2004 年
A 股	首次发行	上网定价	453.51	237.24
		全额预缴, 比例配售, 作额即退	0.00	0.00
		全额预缴, 比例配售, 作额转存	0.00	0.00
		A 股首次发行小计	453.51	237.24
	再次发行	A 股增发	63.59	150.64
		配股 A	40.31	69.02
		配售 A	0.00	0.00
		A 股再次发行小计	103.90	219.66
	A 股其他		0.00	0.00
	A 股筹资合计		557.41	456.90
B 股 (美元计)	首次发行	私募	0.00	0.00
		超额配售	0.00	0.00
	再次发行	B 股增发	0.43	0.00
		配股 B	0.00	0.00
	B 股其他		0.00	0.00
	B 股筹资合计		0.43	0.00
股票筹资合计 (美元汇率 1:8.278)			560.96	456.90



2004 年末上市公司股本结构一览
Capital Structure of Listed Companies at the End of 2004

股票代码 Code	股票简称 Name	总股本 Total	A 股流通股 A Negotiable	B 股 B Shares	H 股 H Shares	国家股 State Owned Shares	国有法人股 State Legal Person Shares	境内发起法人股 Domestic Promoter Legal Person Shares
600000	浦发银行	3915000000	900000000			388110000	1959840000	
600001	邯郸钢铁	1486660367	490107267			996553100		
600002	齐鲁石化	1950000000	350000000			1600000000		
600003	东北高速	1213200000	300000000			913200000		
600004	白云机场	1000000000	400000000				600000000	
600005	武钢股份	7838000000	1896000000				5942000000	
600006	东风汽车	2000000000	600000000				1400000000	
600007	中国国贸	800000000	160000000					640000000
600008	首创股份	1100000000	300000000				800000000	
600009	上海机场	1926958448	756958448				1170000000	
600010	钢联股份	1250000000	350000000				887780000	12220000
600011	华能国际	12055383440	500000000		3055383440		8462000000	
600012	皖通高速	1658610000	250000000		493010000	538740000	376860000	
600015	华夏银行	4200000000	1200000000				2647200000	27600000
600016	民生银行	5184445956	1563053785					
600018	上港集箱	1804400000	420000000			1356800000		27600000
600019	宝钢股份	12512000000	1877000000			10635000000		
600020	中原高速	1050000000	280000000			233897419	536102581	
600021	上海电力	1563505000	240000000				1323505000	
600022	济南钢铁	940000000	220000000				720000000	
600026	中海发展	3326000000	350000000		1296000000		1680000000	
600028	中国石化	86702439000	2800000000		16780488000	67121951000		
600029	南方航空	4374178000	1000000000		1174178000	2200000000		
600030	中信证券	2481500000	400000000				1548750000	532750000
600031	三一重工	2400000000	600000000				4238800	175761200
600033	福建高速	986400000	288000000			696047458	2352542	
600035	楚天高速	931652495	280000000			650677495	975000	
600036	招商银行	6848181636	1800000000			259099650	4193981303	
600037	歌华有线	351000000	104000000				247000000	
600038	哈飞股份	337350000	148200000				188838000	312000
600039	四川路桥	300000000	120000000				176809440	3190560
600050	中国联通	21196596395	6500000000				14696596395	
600051	宁波联合	302400000	85397860			108501070		108501070
600052	浙江广厦	483633492	255528000					86424450
600053	ST 江纸	161070000	76050000				85020000	
600054	黄山旅游	302900000	52000000	104000000			146900000	
600055	万东医疗	144300000	50700000				93600000	
600056	中技贸易	208560000	62400000				146160000	
600057	夏新电子	429840000	172800000					257040000
600058	五矿发展	826972985	234000000			592972985		
600059	古越龙山	232800000	106470000				126330000	
600060	海信电器	493767810	203840000				289927810	
600061	中纺投资	373115600	121680000				211140800	
600062	双鹤药业	441075700	185866200				239239000	15970500
600063	皖维高新	252900000	99000000				153900000	
600064	南京高科	344145888	155487600				150304680	38353608
600065	大庆联谊	192000000	60000000					123600000
600066	宇通客车	205085492	140584712			35250000		7800000
600067	冠城大通	268829845	173886127			70646246		
600068	葛洲坝	705800000	345800000				360000000	
600069	银鸽投资	371600000	145600000			145888000		80112000
600070	浙江富润	102711602	48672002					36074160
600071	凤凰光学	237472456	107450200				130022256	
600072	江南重工	362446656	164736000				197710656	
600073	上海梅林	324000000	120000000			204000000		
600074	中达股份	341280000	174960000				82815120	
600075	新疆天业	226800000	97200000				129600000	
600076	青鸟华光	253216000	124800000				64416000	
600077	*ST 国能	126819142	46540742			6592000	67904000	2080000
600078	澄星股份	399889968	172319472					23100000
600079	人福科技	203330400	116880400					
600080	金花股份	230835200	99840000					118753027
600081	东风科技	313560000	78390000				235170000	
600082	海泰发展	268165413	142538764				59905409	
600083	ST 博讯	230000000	135730600			79618194		2400000



2004 年末上市公司股本结构一览
Capital Structure of Listed Companies at the End of 2004

境外发起法人股 Overseas Legal Person Shares	个人发起人股 Personal Legal Shares	社会法人股 Social Legal Person Shares	职工股 Staff Shares	法人配售 Legal Person Allotment	战略投资者配售 Strategic Investment Allotment
		667050000			
		38000000			
		325200000			
		3621392171			
371179591		223921092			
		141681042			
40294800					
		8400000			
		21450780			
		24297472			
		17965440			
		83504880			
		64000000			
		3702400			
		204470496			
12242173		86450000			
		65721240			
		12251206			



2004 年末上市公司股本结构一览
Capital Structure of Listed Companies at the End of 2004

股票代码 Code	股票简称 Name	总股本 Total	A 股流通股 A Negotiable	B 股 B Shares	H 股 H Shares	国家股 State Owned Shares	国有法人股 State Legal Person Shares	境内发起法人股 Domestic Promoter Legal Person Shares
600084	新天国际	470360800	178464000				236600000	55296800
600085	同仁堂	361684915	129501590					232183325
600086	多佳股份	352281672	128220120					224061552
600087	南京水运	515697468	183314585					197772774
600088	中视传媒	236730000	78000000					158730000
600089	特变电工	298614976	169540800					98630656
600090	ST 啤酒	367916646	174120960				72613888	
600091	明天科技	336526000	206200000				130326000	
600092	精密股份	261196200	133099200				76653000	
600093	禾嘉股份	286875000	114750000					172125000
600094	华源股份	491754000	110400000	207000000			154932000	19422000
600095	哈高科	261560000	151066007					110493993
600096	云天化	500313494	151677154			348636340		
600097	华立科技	115449889	35000000					80449889
600098	广州控股	1372800000	354000000				1018800000	
600099	林海股份	219120000	91200000			7073280	120846720	
600100	清华同方	574612295	273030533			14891031	274734213	
600101	明星电力	203766500	114004860			16289288	73472352	
600102	莱钢股份	922273092	202800000				719473092	
600103	青山纸业	706300000	446420000					255820000
600104	上海汽车	3275999090	982799727			2293199363		
600105	永鼎光缆	272110462	97500000					131260462
600106	重庆路桥	310000000	90000000			220000000		
600107	美尔雅	360000000	133200000				87728738	70875000
600108	亚盛集团	937567800	493747800			211084380		
600109	成都建投	70982700	27500000			33482700		
600110	中科英华	334123794	137676350				111478826	
600111	稀土高科	403674000	145600000				191705740	17368260
600112	长征电器	172000000	52000000			120000000		
600113	浙江东日	118000000	40000000					78000000
600114	宁波东睦	115000000	45000000					
600115	东方航空	4866950000	300000000		1566950000			3000000000
600116	三峡水利	174768000	57992000			69718000		1760000
600117	西宁特钢	630137132	207917132				408320000	13900000
600118	中国卫星	227404800	86400000				128908800	12096000
600119	长江投资	257400000	82368000				175032000	
600120	浙江东方	505473454	209881083			219015982		
600121	郑州煤电	810000000	216000000				594000000	
600122	宏图高科	319200000	144000000				174686948	513052
600123	兰花科创	371250000	144000000				227250000	
600125	铁龙物流	287311440	153411440				132293200	
600126	杭钢股份	645337500	165750000				479587500	
600127	金健米业	432500065	191434455				241065610	
600128	弘业股份	199447500	74123100			103405265		
600129	太极集团	252600000	75000000				147789600	13255320
600130	波导股份	192000000	72000000					120000000
600131	岷江水电	504125155	169915015			245213100		38204100
600132	重庆啤酒	256308000	78000000			138547500		
600133	东湖高新	275592200	83200000					118152200
600135	乐凯胶片	342000000	126000000				216000000	
600136	道博股份	104444000	40924000					
600137	ST 长控	60711288	17400000			34671288		
600138	中青旅	267000000	117000000				150000000	
600139	ST 锦高	76010200	29400000			46610200		
600141	兴发集团	160000000	40000000			48780000		
600143	金发科技	175000000	45000000					
600145	四维瓷业	346500000	124740000			195857285	931752	24970963
600146	大元股份	200000000	60000000				140000000	
600148	长春一东	141516450	42000000			99516450		
600149	华夏建通	305640000	124200000			175680000		
600150	沪东重机	241493120	77000000			164493120		
600151	航天机电	467840000	141440000					326400000
600152	维科精华	293494200	110975000			14100000	87169200	
600153	建发股份	617600000	272000000				345600000	
600155	宝硕股份	412500000	120000000			292500000		



2004 年末上市公司股本结构一览
Capital Structure of Listed Companies at the End of 2004

境外发起法人股 Overseas Legal Person Shares	个人发起人股 Personal Legal Shares	社会法人股 Social Legal Person Shares	职工股 Staff Shares	法人配售 Legal Person Allotment	战略投资者配售 Strategic Investment Allotment
		134610109			
		30443520			
		121181798			
		51444000			
		11956518			
		4060000			
		43350000			
		68196262			
		232735620			
		10000000			
49000000		84968618			
		28000000			
		45298000			
		76576389			
		1606800			
		21919135			
		16555080			
		50792940			
		39760500			
		74240000			
		63520000			
		8640000			
		71220000			
	130000000				
		5760000			
		81250000			



2004 年末上市公司股本结构一览
Capital Structure of Listed Companies at the End of 2004

股票代码 Code	股票简称 Name	总股本 Total	A 股流通股 A Negotiable	B 股 B Shares	H 股 H Shares	国家股 State Owned Shares	国有法人股 State Legal Person Shares	境内发起法人股 Domestic Promoter Legal Person Shares
600156	*ST 鑫泰	438900000	136000000				291200000	11700000
600157	鲁润股份	170446162	63558432			11016000		95871730
600158	中体产业	253648200	76050000				177598200	
600159	ST 宁窖	305001616	88007680			216993936		
600160	巨化股份	556800000	171600000				385200000	
600161	天坛生物	325500000	109500000				216000000	
600162	香江控股	175890000	107520000			65950000		
600163	福建南纸	305946640	144000000			214946640		
600165	宁夏恒力	251200000	101440000			132000000		
600166	福田汽车	456699000	156000000			19125000	224874000	540000
600167	沈阳新开	190000000	70000000			120000000		
600168	武汉控股	441150000	127500000				313650000	
600169	太原重工	372172425	144000000			11700000	216472425	
600170	上海建工	719298000	234000000			485298000		
600171	上海贝岭	612552521	249585960			218180881		144785680
600172	黄河旋风	268000000	104000000					123000000
600173	牡丹江	230000000	101515500				122109500	2800000
600175	美都控股	106680000	40680000					36540000
600176	中国玻纤	427392000	142464000				189782400	95145600
600177	雅戈尔	1075276853	492162413					487353161
600178	东安动力	462080000	138580000				323500000	
600179	黑化股份	330000000	100000000				230000000	
600180	九发股份	250990080	79872000				171118080	
600181	云大科技	348136224	168000000					180136224
600182	*ST 桦林	340000000	170000000				151070000	1000000
600183	生益科技	638015625	193689844				253571297	
600184	新华光	70000000	30000000				32700000	7300000
600185	海星科技	217800000	74800000					143000000
600186	莲花味精	884000000	364000000			520000000		
600187	黑龙股份	327225000	97500000			229725000		
600188	兖州煤业	3074000000	180000000		1224000000		1670000000	
600189	吉林森工	310500000	110500000				200000000	
600190	锦州港	946500000	228000000	166500000		157500000		
600191	华资实业	303082500	104650000				114827285	83605215
600192	长城电工	320500000	110500000				210000000	
600193	创兴科技	167800000	46000000			38574060		83225940
600195	中牧股份	390000000	120000000				270000000	
600196	复星医药	826460632	355184632					471276000
600197	伊力特	441000000	150000000			4000000	265000000	22000000
600198	大唐电信	438986400	165373750				214447011	25505720
600199	金牛实业	346400000	130000000				216400000	
600200	江苏吴中	415800000	187650000					120510000
600201	金宇集团	218426500	100626500			41200000	5000000	34000000
600202	哈空调	245731200	100777600			144953600		
600203	*ST 福日	256400000	70000000			186400000		
600205	山东铝业	672000000	192000000				480000000	
600206	有研硅股	145000000	65000000				80000000	
600207	安彩高科	440000000	180000000				259160000	840000
600208	中宝股份	250840293	103200000			17207713	27600000	
600209	罗顿发展	439011169	165750000					
600210	紫江企业	1436736158	596626045					534119127
600211	西藏药业	122600000	45000000				77600000	
600212	江泉实业	319900866	191796347					76919092
600213	亚星客车	190000000	60000000			128572500	1427500	
600215	长春经开	357717600	214968000			142749600		
600216	浙江医药	450060000	132147200			11849923	144568444	99853499
600217	秦岭水泥	660800000	224000000			256000000		180800000
600218	全柴动力	283400000	101400000			182000000		
600219	南山实业	257000000	135000000					122000000
600220	江苏阳光	917183037	453067073					464115964
600221	海南航空	730252801	371957765	184723201		17289355		117547200
600222	竹林众生	136145240	35000000				99955240	
600223	万杰高科	536250000	211315000					324935000
600225	天香集团	221100001	95148075			19470000	46412405	60069521
600226	升华拜克	270366165	97440000					154171375



2004 年末上市公司股本结构一览
Capital Structure of Listed Companies at the End of 2004

境外发起人股 Overseas Legal Person Shares	个人发起人股 Personal Legal Shares	社会法人股 Social Legal Person Shares	职工股 Staff Shares	法人配售 Legal Person Allotment	战略投资者配售 Strategic Investment Allotment
		2420000			
		17760000			
		56160000			
41000000		3575000			
		29460000			
		95761279			
		17930000			
165305053		25449431			
		394500000			
33659919		107640000			
		37600000			
		102832580			
305990986		273261169			
		51185427			
		61640934			
		38735280			
		1190000			
18754790					

2004 年末上市公司股本结构一览
Capital Structure of Listed Companies at the End of 2004

股票代码 Code	股票简称 Name	总股本 Total	A 股流通股 A Negotiable	B 股 B Shares	H 股 H Shares	国家股 State Owned Shares	国有法人股 State Legal Person Shares	境内发起人股 Domestic Promoter Legal Person Shares
600227	赤天化	170000000	70000000			97081200		2918800
600228	昌九生化	288000000	96000000				192000000	
600229	青岛碱业	295126210	124445373			141745756		
600230	沧州大化	259331620	80000000			178031620		1300000
600231	凌钢股份	523900000	213785000			301665000		
600232	金鹰股份	218851880	58500000				864500	159487380
600233	大连创世	165000000	75000000					90000000
600234	ST 天龙	93860000	43000000			33860000		
600235	民丰特纸	263400000	88400000				173460000	1540000
600236	桂冠电力	675363033	143333333			131265667	362537300	
600237	铜峰电子	200000000	80000000			14400000	105600000	
600238	海南椰岛	166000000	74000000			46390000		12600000
600239	红河光明	177338160	94530240			32114880		
600240	*ST 仕奇	175000000	75000000			100000000		
600241	辽宁时代	106000000	30000000				70000000	
600242	华龙集团	174029825	87959800				30817344	10052481
600243	青海华鼎	156600000	55000000			50000000	680000	50920000
600246	先锋股份	92000000	30000000				33530000	28470000
600247	物华股份	237600000	101520000					103680000
600248	秦丰农业	128820000	48000000				72570000	8250000
600249	两面针	150000000	60000000			36280000		
600250	南纺股份	258692460	111036120			121607460		
600251	冠农股份	180000000	60000000				120000000	
600252	中恒集团	217447402	97785402			85594080	26314860	
600253	天方药业	420000000	120000000				299698614	301386
600255	鑫科材料	95000000	30000000				57439548	7560452
600256	广汇股份	866061245	244800000				51316180	402825793
600257	洞庭水殖	146000000	80000000			31812000	15444000	18744000
600258	首旅股份	231400000	70000000				160000000	1400000
600259	兴业聚酯	213400000	94600000			83360000	34000000	1440000
600260	凯乐科技	263820000	118764000			22500000		113556000
600261	浙江阳光	123160000	40000000					83160000
600262	北方股份	170000000	55000000				71070000	1150000
600263	路桥建设	408133010	115000000				293133010	
600265	景谷林业	105000000	40000000			61320000		3680000
600266	北京城建	600000000	150000000			450000000		
600267	海正药业	449280000	115200000			249614208	80145792	
600268	国电南自	118000000	40000000				78000000	
600269	赣粤高速	778444986	312000000			463528066	2916920	
600270	外运发展	823165200	207900000				613780200	1485000
600271	航天信息	162000000	42000000			63600000	56400000	
600272	开开实业	243000000	60000000	80000000		35090200		
600273	华芳纺织	215000000	90000000					125000000
600275	武昌鱼	445137238	127400000				314433210	3304028
600276	恒瑞医药	255072000	76800000			158524800	18691200	1056000
600277	亿利科技	173800000	63800000				107108100	2891900
600278	东方创业	320000000	80000000			236890500		3109500
600279	重庆港九	228390960	86000000				142390960	
600280	南京中商	143541859	94427559			33114300		
600281	太化股份	358906000	105000000			248376000		5530000
600282	南钢股份	504000000	144000000			357600000	2400000	
600283	钱江水利	285330000	85000000			60330000	139670000	
600284	浦东建设	226000000	80000000				98500000	
600285	羚锐股份	100360000	40000000				40743000	6036000
600286	国光瓷业	114000000	75120000			3600000		
600287	江苏舜天	436796074	122459902			263766074		
600288	大恒科技	210000000	75000000				135000000	
600289	亿阳信通	211780000	80000000					131780000
600290	苏福马	174300000	63000000				104838720	6461280
600291	西水股份	160000000	60000000			53260000		46740000
600292	九龙电力	334500000	120000000				156582000	
600293	三峡新材	274300000	108004000			90009400		30876300
600295	鄂尔多斯	1032000000	160000000	420000000			452000000	
600296	兰州铝业	542326578	301820754				240046729	459095
600297	美罗药业	115000000	40000000				72900000	2100000



2004 年末上市公司股本结构一览
Capital Structure of Listed Companies at the End of 2004

境外发起法人股 Overseas Legal Person Shares	个人发起人股 Personal Legal Shares	社会法人股 Social Legal Person Shares	职工股 Staff Shares	法人配售 Legal Person Allotment	战略投资者配售 Strategic Investment Allotment
		28935081			
		8450000			
		17000000			
		38226733			
		33010000			
		50693040			
6000000		45200200			
		32400000			
		51470536	2249464		
		26048880			
		7753060			
167119272					
		9000000			
42780000					
4320000					
		67909800			
		16000000			
	330000	47500000			
12494520	1086480	35280000			
		50570098			
		57918000			
		45410300			

2004 年末上市公司股本结构一览
Capital Structure of Listed Companies at the End of 2004

股票代码 Code	股票简称 Name	总股本 Total	A 股流通股 A Negotiable	B 股 B Shares	H 股 H Shares	国家股 State Owned Shares	国有法人股 State Legal Person Shares	境内发起法人股 Domestic Promoter Legal Person Shares
600298	安琪酵母	135700000	35000000				79700000	21000000
600299	星新材料	240000000	80000000					160000000
600300	维维股份	330000000	100000000					
600301	南化股份	185148140	72890345				111932795	325000
600302	标准股份	319009804	90000000			196062700	4200000	28747104
600303	曙光股份	162000000	92250000					69750000
600305	恒顺醋业	127150000	40000000				82792500	
600306	商业城	178138918	63445235			15957500	97067003	432997
600307	酒钢宏兴	728000000	200000000				527500000	500000
600308	华泰股份	300258361	180414000					119844361
600309	烟台万华	652800000	217600000				424320000	10880000
600310	桂东电力	156750000	45000000			110750000	1000000	
600311	荣华实业	200000000	80000000				48000000	72000000
600312	平高电气	311950000	102000000				82930250	127019750
600313	*ST 中农	252200000	80000000				171500000	350000
600315	上海家化	270000000	80000000				89965000	24035000
600316	洪都航空	252000000	108000000				140653800	3346200
600317	营口港	250000000	100000000				150000000	
600318	巢东股份	200000000	80000000				107735000	12265000
600319	亚星化学	315594000	80000000				153607288	235594
600320	振华港机	1027280000	210186619	220000000		321112000		
600321	国栋建设	227760000	107250000					120510000
600322	天房发展	423707417	194781500			178457417		
600323	南海发展	208514168	132419660				76094508	
600325	华发股份	200000000	60000000				81919500	
600326	西藏天路	180000000	72000000				108000000	
600327	大厦股份	217379922	80000000				137379922	
600328	兰太实业	359118030	124800000				212686030	21632000
600329	中新药业	369654360	62950000		100000000	194654360		
600330	天通股份	229470000	60000000					67351152
600331	宏达股份	416000000	166400000					87808000
600332	广州药业	810900000	78000000		219900000	513000000		
600333	长春燃气	406531200	161731200				244800000	
600335	*ST 中发	116628600	35000000				78545600	3083000
600336	澳柯玛	341036000	90000000			249336000		1700000
600337	美克股份	198892800	86400000				19123776	65245824
600338	*ST 珠峰	158333333	50000000				42250000	66083333
600339	天利高新	357000000	126000000				209589240	21410760
600340	国祥股份	100000000	40000000					33000000
600343	航天动力	185000000	65000000				110000000	10000000
600345	长江通信	198000000	54000000				126000000	18000000
600346	冰山橡塑	105000000	38500000				63830000	2670000
600348	国阳新能	481000000	150000000				324759200	6240800
600350	山东基建	3363800000	505000000			2858800000		
600351	亚宝药业	172500000	60000000			104280000	8220000	
600352	浙江龙盛	454000000	114000000					37888952
600353	旭光股份	94990568	34500000			20519825		
600354	敦煌种业	185966400	75000000				54816250	56150150
600355	精伦电子	246044600	62000000					
600356	恒丰纸业	140000000	60000000				80000000	
600357	承德钒钛	760667040	200000000			449547040		
600358	国旅联合	432000000	135000000				196775190	46224810
600359	新农开发	321000000	117000000				204000000	
600360	华微电子	118000000	50000000				66000000	2000000
600361	华联综超	251145800	100000000					151145800
600362	江西铜业	2664038200	230000000		1156482000		1275556200	2000000
600363	联创光电	247204500	90000000				155206500	1998000
600365	通葡萄酒	140000000	60000000					80000000
600366	宁波韵升	285975000	83205000					202770000
600367	红星发展	291200000	87360000				199763200	4076800
600368	五洲交通	442000000	102000000			24800000	315200000	
600369	长运股份	172300000	72557500			28888046	7750000	
600370	三房巷	158260000	55000000					80678500
600371	华冠科技	155000000	62000000					
600372	昌河股份	410000000	110000000				263859271	36140729



2004 年末上市公司股本结构一览
Capital Structure of Listed Companies at the End of 2004

境外发起人股 Overseas Legal Person Shares	个人发起人股 Personal Legal Shares	社会法人股 Social Legal Person Shares	职工股 Staff Shares	法人配售 Legal Person Allotment	战略投资者配售 Strategic Investment Allotment
82800000		147200000			
		4357500 1236183			
350000 76000000					
81751118 195888000				80093381	
		50468500			
			58080500		
		12050000			
			102118848		
		161792000			
28123200					
	302111048				
		32029156	7941587		
	184044600				
		97120000 31594961	14000000		
		63104454 20000000 93000000	2581500		

2004 年末上市公司股本结构一览
Capital Structure of Listed Companies at the End of 2004

股票代码 Code	股票简称 Name	总股本 Total	A 股流通股 A Negotiable	B 股 B Shares	H 股 H Shares	国家股 State Owned Shares	国有法人股 State Legal Person Shares	境内发起法人股 Domestic Promoter Legal Person Shares
600373	鑫新股份	125000000	45000000				79626197	373803
600375	星马汽车	124987500	45000000				79987500	
600376	天鸿宝业	173200000	64000000				74128000	
600377	宁沪高速	5037747500	150000000		1222000000	2778663600	600471000	
600378	天科股份	195573391	76050000			108648241	2509650	8365500
600379	宝光股份	158000000	50000000				80000000	
600380	健康元	609930000	157500000					339322500
600381	白唇鹿	220000000	70000000				147980000	2020000
600382	广东明珠	170873300	60000000			24053100	247000	21195200
600383	金地集团	270000000	90000000			76200000	11200000	8800000
600385	*ST 金泰	141323648	67835000					38138982
600386	北京巴士	252000000	80000000				171570000	430000
600387	海越股份	198000000	60000000				61930000	10000000
600388	龙净环保	167000000	65000000			22465798	4547677	22986525
600389	江山股份	198000000	52800000				131340000	13860000
600390	金瑞科技	106700000	40000000				66700000	
600391	成发科技	140000000	50000000				90000000	
600392	太工天成	72000000	23700000				24922800	23377200
600393	东华实业	200000000	55263800			140000000		
600395	盘江股份	371300000	120000000				251300000	
600396	金山股份	221000000	76500000			123811000	1989000	18700000
600397	安源股份	220000000	80000000				139646906	353094
600398	凯诺科技	236658834	122400000					114258834
600399	抚顺特钢	520000000	120000000				396724500	3275500
600400	红豆股份	215323000	85800000					129393477
600401	江苏申龙	143359802	60000000					83359802
600403	欣网视讯	127467000	54000000				22140000	37467932
600405	动力源	86953000	30000000					
600406	国电南瑞	212550000	78000000				106294500	28255500
600408	安泰集团	391000000	119000000					
600409	三友化工	350000000	100000000				250000000	
600410	华胜天成	94000000	24000000					8750000
600415	小商品城	124968637	50090727				49811300	15400000
600416	湘电股份	195000000	75000000				115435069	4564931
600418	江淮汽车	414002916	158402916				189450000	
600419	新疆天宏	80160000	30000000				47520000	2640000
600420	现代制药	87191940	33000000				48705840	5486100
600421	春天股份	136000000	45000000				23660000	67340000
600422	昆明制药	157088000	64000000				34400896	34400896
600423	柳化股份	190821800	78000000				108914000	3907800
600425	青松建化	184927500	60000000				124260800	
600426	华鲁恒升	167000000	60000000				106350000	650000
600428	中远航运	468000000	169000000				285896000	13104000
600429	三元股份	635000000	150000000				101850000	29100000
600432	吉恩镍业	190000000	60000000				122940000	7060000
600433	冠豪高新	160000000	60000000				51000000	
600435	北方天鸟	90000000	40000000				43610390	6389610
600436	片仔癀	140000000	40000000			90000000	4000000	
600438	通威股份	171880000	60000000					104909900
600439	瑞贝卡	99000000	26400000					71874000
600444	国通管业	70000000	30000000				10524000	29476000
600446	金证科技	68720000	18000000					2434560
600448	华纺股份	245000000	93500000				150115400	1384600
600449	赛马实业	123000000	48000000			69750000	5250000	
600452	涪陵电力	160000000	52000000				102950000	5050000
600455	交大博通	62458000	22000000				11732820	8496180
600456	宝钛股份	200080000	60000000				140080000	
600458	时代新材	170296000	70000000				100296000	
600459	贵研铂业	85950000	40000000				45350000	200000
600460	士兰微	202040000	52000000					
600461	洪城水业	140000000	50000000				88354000	1646000
600462	石岷纸业	170300000	50000000			47400000	70900000	2000000
600463	空港股份	140000000	40000000				95263364	
600466	迪康药业	127400000	50000000					77400000
600467	好当家	180000000	60000000					



2004 年末上市公司股本结构一览
Capital Structure of Listed Companies at the End of 2004

境外发起人股 Overseas Legal Person Shares	个人发起人股 Personal Legal Shares	社会法人股 Social Legal Person Shares	职工股 Staff Shares	法人配售 Legal Person Allotment	战略投资者配售 Strategic Investment Allotment
		35072000 286612900			
113107500		28000000			
61400000		65378000 22400000 35349666			
		41070000 52000000	25000000		
		4736200			
			129523		
	13859068 56953000 272000000				
	61250000	6844210	2822400		
66150000					
		24286208			
	666700				
		39000000			
	6970100 726000				
	48285440				
	20229000				
		400000			
	150040000				
		4736636			
		99889000	20111000		

2004 年末上市公司股本结构一览
Capital Structure of Listed Companies at the End of 2004

股票代码 Code	股票简称 Name	总股本 Total	A 股流通股 A Negotiable	B 股 B Shares	H 股 H Shares	国家股 State Owned Shares	国有法人股 State Legal Person Shares	境内发起法人股 Domestic Promoter Legal Person Shares
600468	特精股份	176000000	48000000				125270091	2729909
600469	风神股份	255000000	75000000				177372300	2627700
600470	六国化工	188000000	80000000				108000000	
600475	华光股份	160000000	60000000				89400000	10600000
600476	湘邮科技	103250000	35000000				63050000	5200000
600477	杭萧钢构	154733646	50000000				1047336	12568038
600478	力元新材	123697530	40000000				25109260	43522710
600479	千金药业	56000000	18000000			11400000		2300000
600480	凌云股份	240000000	68000000				106640000	
600481	双良股份	306000000	80000000					146900000
600482	风帆股份	218000000	80000000			96877500	3450100	
600483	福建南纺	192322475	80000000			38738199	61755065	
600485	中创信测	136632000	36000000				1006320	99625680
600486	扬农化工	100000000	30000000				70000000	
600487	亨通光电	126120000	35000000					78464343
600488	天药股份	251825012	76050000				169015012	6760000
600489	中金黄金	280000000	100000000			159353900	19990700	655400
600490	中科合臣	76000000	30000000			460000	41630000	
600491	龙元建设	162000000	42000000				1200000	
600493	凤竹纺织	170000000	60000000					110000000
600495	晋西车轴	102910000	40000000				61180000	650000
600496	长江精工	110000000	40000000			67888320		2111680
600497	驰宏锌锗	160000000	70000000				85400891	4599109
600498	烽火通信	410000000	88000000				308350000	13650000
600499	科达机电	99540000	36000000					50832000
600500	中化国际	838462500	270000000				557077500	11385000
600501	航天晨光	187314375	72000000				114815959	
600502	安徽水利	156000000	75400000				80600000	
600503	ST 宏智	110000000	40000000					
600505	西昌电力	297000000	99000000			54549720	57910860	
600506	香梨股份	160500000	50000000				74905700	35594300
600507	长力股份	125000000	50000000				72890000	2110000
600508	上海能源	401510000	110000000				290210000	1300000
600509	天富热电	253627500	90000000				160087500	3540000
600510	黑牡丹	292247200	76000000			75691600		
600511	国药股份	133000000	53000000				80000000	
600512	腾达建设	159735164	60000000					
600513	联环药业	60000000	20000000				28800000	11200000
600515	第一投资	243572800	79000000					58330628
600516	海龙科技	200000000	80000000				119000000	1000000
600517	置信电气	79830000	25000000					49061884
600518	康美药业	106200000	27000000					70500000
600519	贵州茅台	393250000	112469500				278421000	2359500
600520	三佳科技	113040000	45000000				61380000	6660000
600521	华海药业	180000000	63000000					10881000
600522	中天科技	208310000	70000000				10860000	127450000
600523	贵航股份	220000000	70000000			21573100	127085900	1341000
600525	长园新材	99540000	25000000				25414927	46715261
600526	菲达环保	140000000	56000000				77000000	5600000
600527	江南高纤	80000000	30000000					6868500
600528	中铁二局	410000000	110000000				300000000	
600529	山东药玻	185416759	72000000			67769208		
600530	交大昂立	240000000	60000000				72000000	88200000
600531	豫光金铅	228269160	81000000				146333160	936000
600532	华阳科技	117000000	52000000				63319490	1680510
600533	栖霞建设	140000000	40000000				70760000	29240000
600535	天士力	285000000	75000000				6804000	203196000
600536	中国软件	101007389	36000000				42254803	
600537	海通集团	230034000	70000000					60969748
600538	北海国发	110800000	45000000			10000000		30850000
600539	狮头股份	230000000	88000000			37070000	104610000	320000
600540	新赛股份	180000000	60000000				120000000	
600543	莫高股份	138400000	56000000				80000000	
600545	新疆城建	160541029	60000000			84671360	1979136	
600546	中油化建	110000000	40000000				56896600	13103400



2004 年末上市公司股本结构一览
Capital Structure of Listed Companies at the End of 2004

境外发起人股 Overseas Legal Person Shares	个人发起人股 Personal Legal Shares	社会法人股 Social Legal Person Shares	职工股 Staff Shares	法人配售 Legal Person Allotment	战略投资者配售 Strategic Investment Allotment
	91118272 15065560	13373000	6213000		
79100000					
		37672400 10515212	1313999		
	12655657				
	3910000 107572500	10912500			
	12708000				
	498416				
	46655000	23345000 80589420	4950000		
	49329400	69626200	21600000		
	98140014				
		55274255	32914560		
	5768116 8700000				
	106119000				
	2409812 1400000 43131500				
19800000		15354086	30293465		
	22752586 99064252	11790000	13160000		
		2400000 11047680	2842853		



2004 年末上市公司股本结构一览
Capital Structure of Listed Companies at the End of 2004

股票代码 Code	股票简称 Name	总股本 Total	A 股流通股 A Negotiable	B 股 B Shares	H 股 H Shares	国家股 State Owned Shares	国有法人股 State Legal Person Shares	境内发起法人股 Domestic Promoter Legal Person Shares
600547	山东黄金	160000000	60000000			97000000	2400000	600000
600548	深高速	2180700000	165000000		747500000	654780000	613420000	
600549	厦门钨业	240000000	60000000			92664000	1800000	56430000
600550	天威保变	330000000	90000000			207900000	975000	31125000
600551	科大创新	75000000	25000000				45895200	
600552	方兴科技	117000000	52000000				64805000	195000
600553	太行水泥	380000000	100000000			193720000		
600555	茉织华	434500000	81000000	110000000			133917195	15254049
600556	北生药业	172746000	95350500				7541240	
600557	康缘药业	156060000	68000000				43149400	33321904
600558	大西洋	120000000	45000000				71183885	3816115
600559	裕丰股份	140000000	40000000			98798500	353400	848100
600560	金自天正	99398000	39000000				59299500	1098500
600561	江西长运	185724000	60000000				100884000	
600562	高淳陶瓷	84089294	30000000			43271436		
600563	法拉电子	150000000	50000000				30000000	70000000
600565	迪马股份	80000000	20000000				12000000	48000000
600566	洪城股份	106308000	44000000			32720000		618000
600567	山鹰纸业	264934219	164434219			93465000	6030000	1005000
600568	潜江制药	109290000	53922000				55368000	
600569	安阳钢铁	2018235389	712500000			1305735389		
600570	恒生电子	68000000	17000000				5049000	20400000
600571	信雅达	93536000	28800000					38841600
600572	康恩贝	137200000	40000000					
600573	惠泉啤酒	250000000	63000000			95370000		8517000
600575	芜湖港	118600000	45000000				73600000	
600576	庆丰股份	194093090	60000000				123077288	1012482
600577	精达股份	108000000	36000000				63000000	9000000
600578	京能热电	573360000	100000000				473360000	
600579	黄海股份	216000000	72000000				143197440	802560
600580	卧龙科技	174566818	56000000			8000000	5600000	77512626
600581	八一钢铁	589576104	187200000				383656104	18720000
600582	天地科技	156000000	52000000				101922912	2077088
600583	海油工程	330000000	105600000				224400000	
600584	长电科技	292592000	88000000					204592000
600585	海螺水泥	1183480000	200000000		361000000	622480000		
600586	金晶科技	125905000	45500000				79924000	481000
600587	新华医疗	85820000	29400000			45500000		
600588	用友软件	144000000	36000000					108000000
600589	广东榕泰	192000000	48000000					144000000
600590	泰豪科技	199585242	60000000					139585242
600591	上海航空	1081500000	300000000			97531200	525480600	
600592	龙溪股份	150000000	50000000			55392000	27251000	
600593	大连圣亚	92000000	32000000				27000000	18000000
600594	益佰制药	67000000	20000000					2350000
600595	中孚实业	228627797	84500000				117799287	
600596	新安股份	227987617	103156000			67881000	22161880	34788737
600597	光明乳业	1041892560	240000000			40094627	320757026	80189254
600598	北大荒	1469960000	300000000			1169960000		
600599	浏阳花炮	126000000	39600000			55678320		27000000
600600	青岛啤酒	1060000000	200000000		406850000	399820000		
600601	方正科技	970447028	970447028					
600602	广电电子	927227733	349972019	231913411		345342303		
600603	ST 兴业	194641920	194641920					
600604	二纺机	566449190	71181880	232925000		262342310		
600605	轻工机械	210192000	24000000			186192000		
600606	金丰投资	254942546	113581599			141360947		
600607	上实联合	306512351	132932010			68472000	27688500	8551008
600608	上海科技	252524332	169638021					
600609	金杯汽车	1092667132	364000000			110616116	495623779	122427237
600610	中国纺机	357091535	25740000	120120000		188923535		
600611	大众交通	598701580	142323400	202800000		113578180	140000000	
600612	第一铅笔	251779395	29087916	120051360		83328128		
600613	*ST 永生	147904607	9125250	45626250		38964331		54188776
600614	三九发展	115133378	8349000	41745000		56690378		



2004 年末上市公司股本结构一览
Capital Structure of Listed Companies at the End of 2004

境外发起人股 Overseas Legal Person Shares	个人发起人股 Personal Legal Shares	社会法人股 Social Legal Person Shares	职工股 Staff Shares	法人配售 Legal Person Allotment	战略投资者配售 Strategic Investment Allotment
29106000					
4104800					
94328756		46280000	40000000		
	11588696	69854260			
			24840000		
		8500000	1352232		
		28970000			
	25551000				
	25894400				
35411000		88200000	9000000		
		44606000			
		10003320			
	27454192				
			10920000		
158488200					
15000000		17357000			
	44650000				
360851653		1757600	24570910		
	3721680				
		53330000			
68868833					
		82886311			
		22308000			
		19311991			
		8349000			



2004 年末上市公司股本结构一览
Capital Structure of Listed Companies at the End of 2004

股票代码 Code	股票简称 Name	总股本 Total	A 股流通股 A Negotiable	B 股 B Shares	H 股 H Shares	国家股 State Owned Shares	国有法人股 State Legal Person Shares	境内发起法人股 Domestic Promoter Legal Person Shares
600615	ST 丰华	150416406	46500480				79186360	
600616	第一食品	304632981	109569686			135003973		
600617	*ST 联华	167194800	9000000	64558440				66636360
600618	氯碱化工	1164483067	27832420	406560000		611510647		
600619	海立股份	456624329	24336323	215280006		144000000		
600620	天宸股份	320129190	96558584					
600621	上海金陵	524082351	209955357			138298161	105082466	
600622	嘉宝集团	333688309	115199136					60730802
600623	轮胎橡胶	889467722	22880000	243100000		617767722		
600624	复旦复华	263477126	161721918			15503523	86251685	
600626	申达股份	338210865	140481600			151450600		
600627	上电股份	517965500	51000000			433807200		
600628	新世界	355718575	174214246			141161942		
600629	ST 棱光	151377598	57760548			25140864		
600630	龙头股份	424861597	191100000			190874197		
600631	百联股份	1101027295	326969710			551203626		
600633	白猫股份	152050800	13200000					83016208
600634	海鸟发展	87207283	39809737					25120700
600635	大众公用	546181666	329298542				64873750	
600636	三爱富	242816638	107083714			63157426	43382633	
600637	广电信息	819812485	203805161			524206763		
600638	新黄浦	561163988	170152172			197621636		40994553
600639	浦东金桥	767624000	128865000	224939000		377520000		
600640	中卫国脉	401371188	60869348				236337765	
600641	中远发展	447865971	179066240				268799731	
600642	申能股份	2689631654	616488000			1669645050		
600643	爱建股份	460687964	308352666					108492078
600644	乐山电力	249336499	128761571			73153822		20180810
600645	望春花	250027992	98155360					
600647	ST 同达	53516750	21000000					25040000
600648	外高桥	745057500	54450000	200557500		435600000		
600649	原水股份	1884395014	560851462			987762727		
600650	锦江投资	551610107	41817600	161050032				223289675
600651	飞乐音响	424165123	424165123					
600652	爱使股份	389512282	389512282					
600653	申华控股	1455316931	1455316931					
600654	飞乐股份	629202628	476214848			152987780		
600655	豫园商城	465333455	149079457			57566683		97569151
600656	华源制药	150081697	82045583			6366674		61669440
600657	青鸟天桥	304432315	175093292			32247378	7226406	
600658	兆维科技	167023116	95069976			5974800		56272740
600659	*ST 花雕	173421772	44570064					128851708
600660	福耀玻璃	1001493166	385684110					
600661	交大南洋	173676825	30546450			12961278		75903083
600662	强生控股	417199496	223251813					193947683
600663	陆家嘴	1867684000	160524000	509600000		1121120000		58800000
600664	哈药集团	1242005473	810299607			431705866		
600665	天地源	720102101	147000000			323427000		173441420
600666	西南药业	148792973	63193793				83949180	
600667	太极实业	368817381	189640000			71128776		93528605
600668	尖峰集团	344083828	188289463			94999999		
600671	天目药业	121778628	63415428					47728911
600672	*ST 英教	440976960	256000000			18497376		
600673	阳之光	110794400	45540000			47104400		
600674	川投控股	386208464	154740608				209532976	
600675	中华企业	697455097	318560122			347821429		
600676	交运股份	337923712	146800000			128723712		
600677	航天通信	326172356	170745684			101220320		7687680
600678	四川金顶	232660000	96000000			131160000		
600679	凤凰股份	603619662	34320017	171600000		380539645		
600680	上海邮通	304925337	27040000	124800000		128749337		
600681	ST 万鸿	208068030	108523800			14678862		
600682	南京新百	230208211	152880000			56382626		
600683	银泰股份	199253729	89890449			42655600		14872000
600684	珠江实业	187039400	100035000			12903400		74101000



2004 年末上市公司股本结构一览
Capital Structure of Listed Companies at the End of 2004

境外发起法人股 Overseas Legal Person Shares	个人发起人股 Personal Legal Shares	社会法人股 Social Legal Person Shares	职工股 Staff Shares	法人配售 Legal Person Allotment	战略投资者配售 Strategic Investment Allotment
		24729566			
		60059322			
		27000000			
		118580000			
		73008000			
		223570606			
		70746367			
		157758371			
		5720000			
		46278665			
		33158300			
		40342387			
		68476186			
		42887400			
		222853959			
22276846		55834592			
		152009374			
		29192865			
		91800561			
		152395627			
		36300000			
		104164075			
		403498604			
		43843220			
		27240296			
		151872632			
		7476750			
		54450000			
		335780825			
		125452800			
		161118164			
		89865239			
		9705600			
381512144		234296912			
		54266014			
		17640000			
		76233681			
		1650000			
		14520000			
		60794366			
		10634289			
		166479584			
		18150000			
		21934880			
		31073546			
		62400000			
		46518672			
		5500000			
		17160000			
		24336000			
		84865368			
		20945585			
		51835680			

2004 年末上市公司股本结构一览
Capital Structure of Listed Companies at the End of 2004

股票代码 Code	股票简称 Name	总股本 Total	A 股流通股 A Negotiable	B 股 B Shares	H 股 H Shares	国家股 State Owned Shares	国有法人股 State Legal Person Shares	境内发起法人股 Domestic Promoter Legal Person Shares
600685	广船国际	494677600	126479500		157398000	210800100		
600686	厦门汽车	151517520	57600000			44975520		
600687	华盛达	109999979	42221459					42979174
600688	上海石化	720000000	720000000		2330000000	4000000000		
600689	上海三毛	200991343	68544000	48787200		72572143		
600690	青岛海尔	1196472423	674845611					
600691	*ST 林控	77274499	33216000			22082299		
600692	亚通股份	200216324	83825321			38922358	54659045	
600693	东百集团	132008690	72300998			51971920		
600694	大商股份	267016905	156171328			99478000		
600695	ST 大江	676305696	25740000	346732848				286672848
600696	利嘉股份	340565767	116547947					77007216
600697	欧亚集团	142210877	84385989			43072428		
600698	ST 轻骑	971817440	306710040	230000000		397488000		
600699	辽源得亨	185723709	94459510			51970950		
600700	*ST 数码	290898048	155691288			61290060		
600701	工大高新	324090968	174690968				113400000	
600702	沱牌曲酒	337300000	148618600				155081400	10000000
600703	天颐科技	119516464	58615464			54297000		
600704	中大股份	288269039	128382093			100734446		13950000
600705	北亚集团	979706160	538372800					175232304
600706	长安信息	87333441	37500021			14049750		
600707	彩虹股份	421148800	143644800				240160000	
600708	海博股份	356902274	129888002			157894272		69120000
600710	常林股份	329999998	148799998				181200000	
600711	雄震集团	60360000	15120000					12864000
600712	南宁百货	144672000	63264000			35616000		
600713	南京医药	194260716	83097396			52663320		900000
600714	金瑞矿业	150937500	40250000				97807500	
600715	ST 松辽	224256000	101376000				119040000	
600716	耀华玻璃	557280001	168480001			386496000		2304000
600717	天津港	1448840442	559575656			829105330		
600718	东软股份	281451690	113258293				11430619	86273959
600719	大连热电	202299800	76050000			81249800		
600720	祁连山	395902332	212108346				147984970	
600721	百花村	94800750	46500000			41423750		
600722	沧州化工	421420000	115000000			306420000		
600723	西单商场	409718038	185919370				186079557	27404111
600724	宁波富达	364368861	157475767					193215014
600725	云维股份	110000000	37500000			72500000		
600726	华电能源	1126498194	194566565	432000002				47677680
600727	鲁北化工	379300000	152100000				227200000	
600728	新太科技	208180180	81120000				61411586	
600729	重庆百货	204000000	51000000			71400000		
600730	中国高科	244440001	76440001					104580000
600731	湖南海利	256314098	97035997				117054016	
600732	上海新梅	247990600	82940000				165050600	
600733	前锋股份	197586000	75600000			36270000		
600734	实达集团	351558394	132732144					149762500
600735	*ST 陈香	154812936	83461530			71351406		
600736	苏州高新	457470000	150930000				222300000	38880000
600737	ST 屯河	805604226	406285026					399319200
600738	ST 民百	234397120	131256000				79108000	11980800
600739	辽宁成大	498448080	228880080			92477376		
600740	山西焦化	202850000	84500000				118350000	
600741	巴士股份	726115600	336000000				303648800	
600742	一汽四环	211523400	103194000				66776400	27945000
600743	ST 幸福	312800000	78200000					233613922
600744	华银电力	711648000	288288000					396891272
600745	天华股份	121744896	46759440					65049456
600746	江苏索普	306421452	88026750					218394702
600747	大显股份	706721482	326062237			357458794		
600748	上实发展	587541643	156970021			84899814		345671808
600749	西藏圣地	80000000	24000000			56000000		
600750	江中药业	146112000	62400000				83712000	



2004 年末上市公司股本结构一览
Capital Structure of Listed Companies at the End of 2004

境外发起人股 Overseas Legal Person Shares	个人发起人股 Personal Legal Shares	社会法人股 Social Legal Person Shares	职工股 Staff Shares	法人配售 Legal Person Allotment	战略投资者配售 Strategic Investment Allotment
		48942000			
		24799346			
		150000000			
		11088000			
		521626812			
		21976200			
		22809600			
		7735772			
		11367577			
		17160000			
147010604					
		14752460			
		37619400			
		39293249			
		73916700			
		36000000			
		23600000			
		6604000			
		45202500			
		266101056			
		35783670			
		37344000			
		32376000			
		45792000			
		57600000			
		12880000			
		3840000			
		60159456			
70488819					
		45000000			
		35809016			
		6877000			
		10315000			
		13678080			
		452253947			
		65648594			
		81600000			
		63420000			
		42224085			
		85716000			
		69063750			
		45360000			
		12052320			
		177090624			
		86466800			
		13608000			
		986078			
		26468728			
		9936000			
		23200451			



2004 年末上市公司股本结构一览
Capital Structure of Listed Companies at the End of 2004

股票代码 Code	股票简称 Name	总股本 Total	A 股流通股 A Negotiable	B 股 B Shares	H 股 H Shares	国家股 State Owned Shares	国有法人股 State Legal Person Shares	境内发起法人股 Domestic Promoter Legal Person Shares
600751	*ST 天海	492648820	103689300	180000000			184088520	
600752	*ST 哈慈	338464128	160888554			177575574		
600753	ST 冰熊	128000000	32000000			96000000		
600754	锦江酒店	603240740	98360000	156000000		255280740		
600755	厦门国贸	356615998	228599998			128016000		
600756	浪潮软件	185831520	89313120			22770000		
600757	华源发展	472144227	140400000				230960427	58181700
600758	ST 金帝	159755200	61595200			33150000		65010000
600759	ST 琼华	208551974	69159974					93984000
600760	ST 黑豹	272999973	131585987					136499986
600761	安徽合力	306954477	141330477				165624000	
600762	金荔科技	105664000	43264000					23795200
600763	*ST 中燕	160320000	40320000			99600000		20400000
600764	中电广通	329726984	106174134			170122009		53430842
600765	力源液压	111032000	34500000			76532000		
600766	ST 烟发	171165513	60213240			32358182		
600767	运盛实业	341010182	96744557					86850000
600768	宁波富邦	111456000	32140800					74044800
600769	祥龙电业	348816000	87360000					255056000
600770	综艺股份	270000000	99000000					148950000
600771	东盛科技	186886960	49500000					
600772	石油龙昌	287539200	90979200				30074015	
600773	西藏金珠	180330058	69333264				110996794	
600774	汉商集团	109109616	39975936			36960000		
600775	南京熊猫	655015000	58000000		242000000	355015000		
600776	*ST 东信	628000000	118000000	150000000				360000000
600777	新潮实业	344330350	204801125					102695892
600778	友好集团	311491352	171312867			66378485	17250750	10147500
600779	全兴股份	488545698	191312880			236644818		
600780	通宝能源	872940978	506558883				147136674	
600781	ST 民丰	177592864	50625000					55973362
600782	新华股份	193220374	56160000					104681550
600783	鲁信高新	202278900	64896000			59052900		
600784	鲁银投资	248306873	189010822				18315619	
600785	新华百货	102892500	64642500			28500000	9750000	
600786	东方锅炉	401415244	102600000			298815244		
600787	中储股份	620677782	252329972				368347810	
600788	*ST 达曼	286639440	104715000					103650000
600789	鲁抗医药	411754215	205097945			142997400		
600790	轻纺城	371860686	252233280					56507329
600791	天创置业	128700000	42900000			10		54641470
600792	马龙产业	114750000	33750000			81000000		
600793	宜宾纸业	105300000	33540000			71760000		
600794	保税科技	119239680	50119680				16420000	37340000
600795	国电电力	2268515473	587963865				1680551608	
600796	钱江生化	210770730	76026600			101563200		4633200
600797	浙大网新	813043495	395474091					
600798	宁波海运	511875000	141450000					370425000
600799	*ST 龙科	389844000	178500000					
600800	天津磁卡	551659203	261739128			220057575		
600801	华新水泥	328400000	48000000	164000000		91526880		
600802	福建水泥	282816991	134299391			145145000		
600803	威远生化	118221713	66096000			52125713		
600804	鹏博士	116611200	71956800					43214400
600805	悦达投资	545445188	309490514			32988148	200378486	
600806	交大科技	245007400	60000000		65000000	102397700		
600807	ST 济百	107920800	64350000			36270000		
600808	马钢股份	6455300000	600000000		1732930000	4034560000		
600809	山西汾酒	432924133	76684133				328240000	
600810	神马实业	566280000	141570000			424710000		
600811	东方集团	757794510	530371903					227422607
600812	华北制药	761909244	469268566			292640678		
600814	杭州解百	237370419	101397592			83085074		
600815	厦工股份	449413799	119700149			329713650		
600816	安信信托	454109778	266674747			111726046		



2004 年末上市公司股本结构一览
Capital Structure of Listed Companies at the End of 2004

境外发起法人股 Overseas Legal Person Shares	个人发起人股 Personal Legal Shares	社会法人股 Social Legal Person Shares	职工股 Staff Shares	法人配售 Legal Person Allotment	战略投资者配售 Strategic Investment Allotment
		24871000			
		93600000			
25552800		73748400 17049300			
6336000		32736000 4914000	6336000		
		38604800			
157415625		78594091			
		5270400 6400000 13500000	8550000		
		137386960 166485985			
		32173680			
		36833333 46401750 60588000 219245421			
53849502 32378824		17145000			
		78330000 40980432			
63658870		78274440			
		63120077 31158520			
		15360000			
		28547730 417569404			
		211344000 69862500			
		24873120 3372600			
		1440000 2588040			
		17609700 7300800 87810000 28000000			
		52887753			
		75708985			



2004 年末上市公司股本结构一览
Capital Structure of Listed Companies at the End of 2004

股票代码 Code	股票简称 Name	总股本 Total	A 股流通股 A Negotiable	B 股 B Shares	H 股 H Shares	国家股 State Owned Shares	国有法人股 State Legal Person Shares	境内发起法人股 Domestic Promoter Legal Person Shares
600817	宏盛科技	99021589	13490410					55533320
600818	ST 永久	265659430	14950000	69000000		170209430		
600819	耀皮玻璃	731250082	46875078	187500002		122098641	122098641	130579079
600820	隧道股份	591128735	266473435			296183459		
600821	津劝业	292520958	145585019			97023592		49912347
600822	物资中心	252720298	13310000	66550000		144381298		
600823	世茂股份	354667166	169738541			150987375		
600824	益民百货	193649092	89865492			103783600		
600825	华联超市	218856860	103150610			15581652	77137623	
600826	兰生股份	280428192	95140000			185288192		
600827	友谊股份	429196765	107666614	163380179		137852027		
600828	成商集团	203148026	51084026			132828880		
600829	三精制药	386592398	97329495			289262903		
600830	大红鹰	262720222	153943220					1769625
600831	广电网络	134658961	56079988					71628370
600832	东方明珠	963240198	219641486				706771405	
600833	第一医药	159347391	47979256					77887176
600834	申通地铁	433983550	88044000			276238050		45856250
600835	上海机电	852282757	269153280	180195840		402933637		
600836	界龙实业	111693750	41328125					58695008
600837	都市股份	250540496	62899203			187641293		
600838	上海九百	400881981	196862757			165383820		
600839	四川长虹	2164211422	951402345			1160343392		
600840	新潮创业	139751403	64420251			7183614		
600841	上柴股份	480309280	21600000	217000000		241709280		
600842	ST 中西	215594628	84225521			56939896		
600843	上工申贝	448886777	20631002	243943750		167119525		
600844	*ST 大盈	304564482	27684336	96896677		161157847		
600845	宝信软件	262244070	13200000	88000000		150044070		
600846	同济科技	278089731	134336648					125592283
600847	*ST 万里	88660000	39897000			48763000		
600848	ST 自仪	399286890	33674300	107145500		243160590		15306500
600849	上海医药	474310737	286062603			188248134		
600850	华东电脑	171031500	48600000			4088880		94042620
600851	海欣股份	603528346	183678936	201328535			66409654	119014465
600852	*ST 中川	164308602	56308602			24000000		
600853	龙建股份	532400000	164560000			342430000		
600854	春兰股份	519458538	198241871					
600855	航天长峰	160080000	52989000			2099000		
600856	长百集团	182737712	85914832			56872480		
600857	工大首创	192291840	91508797				51240869	34560000
600858	ST 渤海	121346720	67953600			17600000		35793120
600859	王府井	392973026	198378626			194594400		
600860	北人股份	422000000	72000000		100000000		250000000	
600861	北京城乡	405738946	167310000					214200000
600862	*ST 纵横	238444764	122367840			48876924	67200000	
600863	内蒙华电	1981220026	395460026			149000000		1436760000
600864	岁宝热电	136594549	45375000				45351789	45867760
600865	百大集团	269706320	135339938			80730000		
600866	星湖科技	521102529	311008726			210093803		
600867	通化东宝	324493036	157697280					166795756
600868	梅雁股份	1273925288	976819015					240668383
600869	*ST 三普	120000000	30000000			36000000		54000000
600870	厦华电子	370818715	151513539					219305176
600871	仪征化纤	4000000000	200000000		1400000000			2400000000
600872	中炬高新	450055950	249236074					173570302
600873	*ST 明珠	108236603	52136603					56100000
600874	创业环保	1330000000	112495000		340000000	839020000		
600875	东方电机	450000000	60000000		170000000	220000000		
600876	*ST 洛玻	700000000	50000000		250000000	400000000		
600877	中国嘉陵	473870840	219600000			254270840		
600879	火箭股份	351499796	205711853			39152893		
600880	博瑞传播	182252070	58628430				25564568	50400000
600881	亚泰集团	557760953	358170306			199590647		
600882	大成股份	185849063	96829622			87739146		



2004 年末上市公司股本结构一览
Capital Structure of Listed Companies at the End of 2004

境外发起人股 Overseas Legal Person Shares	个人发起人股 Personal Legal Shares	社会法人股 Social Legal Person Shares	职工股 Staff Shares	法人配售 Legal Person Allotment	战略投资者配售 Strategic Investment Allotment
		29997859			
		11500000			
122098641		28471841			
		28479000			
		33941250			
		22986975			
		20297945			
		19235120			
		107007377			
		6950603			
		36827307			
		33480959			
		23845250			
		11670617			
		38635404			
		52465685			
		68147538			
		74429211			
		17192500			
		18825622			
		11000000			
		18160800			
		24300000			
33096756		84000000			
		25410000			
94904924		226311743			
		104992000			
		39950400			
		14982174			
		24228946			
		53636382			
		56437890			
		27249574			
		38485000			
		106635050			
		47659072			
		1280295			



2004 年末上市公司股本结构一览
Capital Structure of Listed Companies at the End of 2004

股票代码 Code	股票简称 Name	总股本 Total	A 股流通股 A Negotiable	B 股 B Shares	H 股 H Shares	国家股 State Owned Shares	国有法人股 State Legal Person Shares	境内发起法人股 Domestic Promoter Legal Person Shares
600883	博闻科技	198180000	63180000				27000000	
600884	杉杉股份	410858247	227984820					
600885	力诺工业	129807132	49868000			4245332		24482640
600886	国投电力	563491652	214633970			324468846		
600887	伊利股份	391264988	257710710			66057486		19420440
600888	新疆众和	103389000	29250000			64506000		9633000
600889	南京化纤	193856871	80182253			106186618		
600890	中房股份	484850997	205095495			251054232		
600891	*ST 秋林	243564134	129419334			59913695		9350000
600892	*ST 湖科	50500000	15309700					19927000
600893	华润生化	234910865	115316885				87189290	17361080
600894	广钢股份	1029270000	242535398				529454602	
600895	张江高科	1215669000	431470806				784198194	
600896	中海海盛	317282550	156078000				149925000	
600897	厦门机场	270000000	67500000			202500000		
600898	三联商社	217217833	117686622			31765656		
600899	*ST 信联	177505386	54305386					123200000
600900	长江电力	7856000000	1926000000			5281150000	248850000	
600960	滨州活塞	108549000	40000000			66599000	1300000	
600961	株冶火炬	427457914	120000000				270426114	37031800
600962	国投中鲁	165000000	65000000			69000000	19000000	9000000
600963	岳阳纸业	179866715	80000000				99606715	
600965	福成五丰	254002943	80000000				1740029	92221560
600966	博汇纸业	180000000	70000000					
600967	北方创业	130000000	50000000				39087700	40912300
600969	郴电国际	210267720	70000000			48781910	81227900	10257910
600971	恒源煤电	125600000	44000000				81600000	
600973	宝胜股份	120000000	45000000				69000000	6000000
600975	新五丰	100153900	35000000				51853900	
600976	武汉健民	76699300	35000000			17029300		2800000
600978	宜华木业	251329093	67000000					110597456
600979	广安爱众	165170884	65000000				89352427	
600980	北矿磁材	100000000	35000000				64144600	855400
600981	江苏纺织	181090000	50000000				127812750	
600982	宁波热电	168000000	50000000				97479800	20520200
600983	合肥三洋	333000000	85000000					160257600
600984	建设机械	141556000	40000000			58532500	41528500	325000
600985	雷鸣科化	90000000	40000000				50000000	
600986	科达股份	139695712	39000000					62732800
600987	航民股份	285000000	85000000				28000000	172000000
600988	东方宝龙	90579800	25000000					39347880
600990	四创电子	58800000	20000000				36524400	1009800
600991	长丰汽车	400670300	78000000				220046600	
600992	贵绳股份	164370000	70000000				93390000	980000
600993	马应龙	51169740	18000000			9000000		
600995	文山电力	87570000	36000000				37260000	
600997	开滦股份	488000000	150000000				338000000	
900929	锦旅 B 股	132556570		66000000		66556570		
900935	阳晨 B 股	222360000		96000000		126360000		
900939	汇丽 B 股	181500000		88000000		6969600	86530400	
900948	伊泰 B 股	366000000		166000000		200000000		
900949	东电 B 股	201000000		690000000				132000000
900950	新城 B 股	331914000		133914000		195360000		2640000
900951	*ST 大化	275000000		100000000		175000000		
900953	凯马 B 股	640000000		240000000		378294668		21705332
900956	东贝 B 股	235000000		115000000		117600000		2400000
900957	凌云 B 股	349000000		184000000				165000000



2004 年末上市公司股本结构一览
Capital Structure of Listed Companies at the End of 2004

境外发起人股 Overseas Legal Person Shares	个人发起人股 Personal Legal Shares	社会法人股 Social Legal Person Shares	职工股 Staff Shares	法人配售 Legal Person Allotment	战略投资者配售 Strategic Investment Allotment
		108000000			
		182873427			
		51211160			
		24388836			
		48076352			
		7488000			
		28701270			
		44881105			
		15263300			
257280000		15043610			
		11279550			
		67765555			400000000
	650000				
	3000000				
	260000				
		17400294			
		110000000			
		17870000	4000000		
73731637		10818457			
			3277250		
	1170000				
			23404160		
	26231920				
	1265800				
		22157300			
		23578880			
		14310000			

2004 年度上市公司股份变动
Change of Capital in 2004

股票代码 Code	股票简称 Name	股份增加 Share Added			变动原因 Reason	变动日期 Change Date
		总股本 Total	A 股流通股 A Share	B 股 B share		
600001	邯郸钢铁	25464	25464	0	债转股	2004.10.12
600001	邯郸钢铁	81803	81803	0	债转股	2004.07.06
600005	武钢股份	1410424000	564000000	0	A 股增发上市	2004.07.05
600005	武钢股份	3919000000	948000000	0	送股	2004.10.19
600006	东风汽车	1000000000	300000000	0	送股	2004.06.14
600009	上海机场	12549296	12549296	0	债转股	2004.05.12
600009	上海机场	4560440	4560440	0	债转股	2004.01.07
600009	上海机场	41130054	41130054	0	债转股	2004.04.05
600009	上海机场	16948608	16948608	0	债转股	2004.04.12
600011	华能国际	4500000000	250000000	0	送股	2004.05.25
600011	华能国际	1527691720	0	0	其他股本变动	2004.08.03
600011	华能国际	20520	0	0	债转股	2004.10.22
600015	华夏银行	700000000	200000000	0	送股	2004.05.24
600016	民生银行	1342129124	403249672	0	送股	2004.04.20
600016	民生银行	2845915	2845915	0	债转股	2004.10.12
600016	民生银行	118609201	118609201	0	债转股	2004.04.05
600016	民生银行	4816279	4816279	0	债转股	2004.07.05
600016	民生银行	81858690	81858690	0	债转股	2004.01.16
600016	民生银行	234453206	234453206	0	债转股	2004.01.06
600022	济南钢铁	940000000	220000000	0	A 股新上市	2004.06.29
600033	福建高速	164400000	48000000	0	送股	2004.06.04
600035	楚天高速	931652495	280000000	0	A 股新上市	2004.03.10
600036	招商银行	1141363606	300000000	0	送股	2004.05.12
600038	哈飞股份	77850000	34200000	0	送股	2004.07.15
600039	四川路桥	500000000	200000000	0	送股	2004.06.09
600050	中国联通	1500000000	1500000000	0	配股上市	2004.07.29
600050	中国联通	0	259000000	0	战略投资人配售上市	2004.04.09
600055	万东医疗	33300000	11700000	0	送股	2004.06.15
600058	五矿发展	275657662	78000000	0	送股	2004.10.22
600066	宇通客车	68361831	46861571	0	送股	2004.04.16
600067	冠城大通	100811192	65207297	0	送股	2004.05.28
600070	浙江富润	17118600	8112000	0	送股	2004.06.23
600081	东风科技	72360000	18090000	0	送股	2004.05.26
600082	海泰发展	119184628	63350562	0	送股	2004.06.17
600084	新天国际	235180400	89232000	0	送股	2004.06.30
600085	同仁堂	29884982	29884982	0	配股上市	2004.10.25
600087	南京水运	0	0	0	债转股	2004.10.12
600087	南京水运	2007497	2007497	0	债转股	2004.07.05
600087	南京水运	24822205	24822205	0	债转股	2004.01.06
600087	南京水运	9264767	9264767	0	债转股	2004.04.05
600089	特变电工	39124800	39124800	0	配股上市	2004.10.29
600096	云天化	115456960	35002420	0	送股	2004.11.16
600096	云天化	74323	74323	0	债转股	2004.04.06
600096	云天化	821403	821403	0	债转股	2004.07.05
600096	云天化	2022030	2022030	0	债转股	2004.10.13
600098	广州控股	120000000	120000000	0	A 股增发上市	2004.08.18
600101	明星电力	33961083	19000810	0	送股	2004.06.16
600104	上海汽车	755999790	226799937	0	送股	2004.06.10
600108	亚盛集团	312522600	138411000	0	送股	2004.06.07
600108	亚盛集团	0	78514800	0	吸收合并	2004.06.21
600114	宁波东睦	115000000	45000000	0	A 股新上市	2004.05.11
600117	西宁特钢	0	0	0	债转股	2004.10.12
600117	西宁特钢	1544545	1544545	0	债转股	2004.07.05
600117	西宁特钢	46372587	46372587	0	债转股	2004.04.06
600125	铁龙物流	66302640	35402640	0	送股	2004.05.12
600130	波导股份	32000000	32000000	0	A 股增发上市	2004.08.03
600143	金发科技	175000000	45000000	0	A 股新上市	2004.06.23
600153	建发股份	231600000	102000000	0	送股	2004.06.25
600160	巨化股份	185600000	57200000	0	送股	2004.11.01
600161	天坛生物	108500000	36500000	0	送股	2004.09.29
600176	中国玻纤	71232000	23744000	0	送股	2004.07.01
600177	雅戈尔	433584419	193478473	0	送股	2004.04.19
600177	雅戈尔	14014	14014	0	债转股	2004.01.06
600177	雅戈尔	45499256	45499256	0	债转股	2004.04.06
600177	雅戈尔	10963597	10963597	0	债转股	2004.07.05

2004 年度上市公司股份变动
Change of Capital in 2004

股票代码 Code	股票简称 Name	股份增加 Share Added			变动原因 Reason	变动日期 Change Date
		总股本 Total	A 股流通股 A Share	B 股 B share		
600177	雅戈尔	11322524	11322524	0	债转股	2004.10.12
600188	兖州煤业	204000000	0	0	其他股本变动	2004.07.27
600196	复星医药	408912329	173274329	0	送股	2004.06.25
600196	复星医药	8635776	8635776	0	债转股	2004.10.12
600196	复星医药	198	198	0	债转股	2004.07.05
600197	伊力特	220500000	75000000	0	送股	2004.04.09
600201	金宇集团	109213250	50313250	0	送股	2004.06.16
600205	山东铝业	112000000	32000000	0	送股	2004.03.25
600210	紫江企业	410496045	170464584	0	送股	2004.09.24
600210	紫江企业	384840042	159810548	0	送股	2004.03.26
600217	秦岭水泥	247800000	84000000	0	送股	2004.04.21
600220	江苏阳光	470114472	238056490	0	送股	2004.06.22
600220	江苏阳光	4279205	4279205	0	债转股	2004.10.12
600220	江苏阳光	4736	4736	0	债转股	2004.07.05
600220	江苏阳光	47137853	47137853	0	债转股	2004.04.05
600220	江苏阳光	527	527	0	债转股	2004.01.06
600236	桂冠电力	0	0	0	债转股	2004.10.13
600247	物华股份	105600000	45120000	0	送股	2004.08.17
600249	两面针	150000000	60000000	0	A 股新上市	2004.01.30
600250	南纺股份	59698260	25623720	0	送股	2004.06.17
600250	南纺股份	0	2912400	0	职工股上市	2004.02.05
600251	冠农股份	60000000	20000000	0	送股	2004.06.22
600252	中恒集团	50180170	22565862	0	送股	2004.10.21
600256	广汇股份	144343541	40800000	0	送股	2004.06.24
600257	洞庭水殖	73000000	40000000	0	送股	2004.06.17
600260	凯乐科技	87940000	39588000	0	送股	2004.10.20
600267	海正药业	199680000	51200000	0	送股	2004.09.30
600269	赣粤高速	389222493	156000000	0	送股	2004.06.11
600270	外运发展	274388400	69300000	0	送股	2004.06.08
600272	开开实业	0	15000000	0	职工股上市	2004.03.01
600277	亿利科技	15800000	5800000	0	送股	2004.08.03
600280	南京中商	22280975	21790975	0	配股上市	2004.10.28
600284	浦东建设	226000000	80000000	0	A 股新上市	2004.03.16
600287	江苏舜天	218398037	61229951	0	送股	2004.06.14
600289	亿阳信通	105890000	40000000	0	送股	2004.06.21
600292	九龙电力	167250000	60000000	0	送股	2004.10.21
600296	兰州铝业	122169811	122169811	0	A 股增发上市	2004.01.16
600296	兰州铝业	125152287	69650943	0	送股	2004.05.28
600309	烟台万华	268800000	89600000	0	送股	2004.05.18
600316	洪都航空	42000000	18000000	0	送股	2004.05.31
600320	振华港机	114280000	34186619	0	A 股增发上市	2004.12.31
600320	振华港机	346500000	88000000	0	送股	2004.05.11
600321	国栋建设	52560000	24750000	0	送股	2004.06.23
600321	国栋建设	0	12500000	0	职工股上市	2004.03.16
600322	天房发展	0	73781500	0	职工股上市	2004.08.06
600325	华发股份	200000000	60000000	0	A 股新上市	2004.02.25
600327	大厦股份	108689961	40000000	0	送股	2004.05.14
600328	兰太实业	134669261	46800000	0	送股	2004.05.26
600329	中新药业	0	22950000	0	职工股上市	2004.05.10
600331	宏达股份	208000000	80000000	0	送股	2004.12.06
600331	宏达股份	78000000	30000000	0	送股	2004.05.12
600331	宏达股份	0	6400000	0	职工股上市	2004.12.06
600337	美克股份	88396800	38400000	0	送股	2004.10.18
600351	亚宝药业	57500000	20000000	0	送股	2004.05.26
600352	浙江龙盛	227000000	57000000	0	送股	2004.05.12
600353	旭光股份	12390074	4500000	0	送股	2004.07.05
600354	敦煌种业	185966400	75000000	0	A 股新上市	2004.01.15
600357	承德钒钛	380333520	100000000	0	送股	2004.10.15
600358	国旅联合	192000000	60000000	0	送股	2004.08.26
600358	国旅联合	30000000	0	0	吸收合并	2004.08.19
600361	华联综超	125572900	50000000	0	送股	2004.05.31
600367	红星发展	109200000	32760000	0	送股	2004.05.24
600375	星马汽车	41662500	15000000	0	送股	2004.05.21
600381	白唇鹿	110000000	35000000	0	送股	2004.07.20
600387	海越股份	198000000	60000000	0	A 股新上市	2004.02.18

2004 年度上市公司股份变动
Change of Capital in 2004

股票代码 Code	股票简称 Name	股份增加 Share Added			变动原因 Reason	变动日期 Change Date
		总股本 Total	A 股流通股 A Share	B 股 B share		
600389	江山股份	18000000	4800000	0	送股	2004.06.04
600396	金山股份	91000000	31500000	0	送股	2004.05.28
600398	凯诺科技	22950000	22950000	0	配股上市	2004.01.30
600400	红豆股份	35800000	35800000	0	A 股增发上市	2004.09.23
600401	江苏申龙	67048801	30000000	0	送股	2004.06.07
600403	欣网视讯	56652000	24000000	0	送股	2004.09.09
600405	动力源	86953000	30000000	0	A 股新上市	2004.04.01
600406	国电南瑞	49050000	18000000	0	送股	2004.10.15
600406	国电南瑞	54500000	20000000	0	送股	2004.04.05
600408	安泰集团	161000000	49000000	0	送股	2004.07.19
600410	华胜天成	94000000	24000000	0	A 股新上市	2004.04.27
600415	小商品城	20938628	20938628	0	A 股增发上市	2004.04.01
600418	江淮汽车	184001296	70401296	0	送股	2004.10.29
600420	现代制药	87191940	33000000	0	A 股新上市	2004.06.16
600421	春天股份	136000000	45000000	0	A 股新上市	2004.06.07
600422	昆明制药	58908000	24000000	0	送股	2004.07.22
600423	柳化股份	44035800	18000000	0	送股	2004.06.22
600428	中远航运	108000000	39000000	0	送股	2004.07.15
600438	通威股份	171880000	60000000	0	A 股新上市	2004.03.02
600439	瑞贝卡	9000000	2400000	0	送股	2004.05.24
600444	国通管业	70000000	30000000	0	A 股新上市	2004.02.19
600452	涪陵电力	160000000	52000000	0	A 股新上市	2004.03.03
600455	交大博通	62458000	22000000	0	A 股新上市	2004.03.29
600458	时代新材	85148000	35000000	0	送股	2004.03.04
600460	士兰微	101020000	26000000	0	送股	2004.04.27
600461	洪城水业	140000000	50000000	0	A 股新上市	2004.06.01
600463	空港股份	140000000	40000000	0	A 股新上市	2004.03.18
600467	好当家	180000000	60000000	0	A 股新上市	2004.04.05
600468	特精股份	66000000	18000000	0	送股	2004.08.17
600470	六国化工	188000000	80000000	0	A 股新上市	2004.03.05
600477	杭萧钢构	77366823	25000000	0	送股	2004.04.27
600479	千金药业	56000000	18000000	0	A 股新上市	2004.03.12
600482	风帆股份	218000000	80000000	0	A 股新上市	2004.07.14
600483	福建南纺	192322475	80000000	0	A 股新上市	2004.05.31
600485	中创信测	68316000	18000000	0	送股	2004.05.24
600491	龙元建设	108000000	28000000	0	A 股新上市	2004.05.24
600491	龙元建设	54000000	14000000	0	送股	2004.10.18
600493	凤竹纺织	170000000	60000000	0	A 股新上市	2004.04.21
600495	晋西车轴	102910000	40000000	0	A 股新上市	2004.05.26
600497	驰宏锌锗	160000000	70000000	0	A 股新上市	2004.04.20
600500	中化国际	279487500	90000000	0	送股	2004.04.27
600502	安徽水利	36000000	17400000	0	送股	2004.04.19
600510	黑牡丹	146123600	38000000	0	送股	2004.04.05
600518	康美药业	35400000	9000000	0	送股	2004.05.21
600519	贵州茅台	90750000	25954500	0	送股	2004.07.02
600521	华海药业	80000000	28000000	0	送股	2004.05.10
600526	菲达环保	40000000	16000000	0	送股	2004.06.17
600529	山东药玻	61805587	24000000	0	送股	2004.04.06
600530	交大昂立	40000000	10000000	0	送股	2004.05.14
600532	华阳科技	27000000	12000000	0	送股	2004.07.20
600537	海通集团	65724000	20000000	0	送股	2004.06.10
600540	新赛股份	150000000	50000000	0	A 股新上市	2004.01.07
600540	新赛股份	30000000	10000000	0	送股	2004.07.09
600543	莫高股份	138400000	56000000	0	A 股新上市	2004.03.24
600549	厦门钨业	120000000	30000000	0	送股	2004.06.25
600552	方兴科技	27000000	12000000	0	送股	2004.06.07
600553	太行水泥	190000000	50000000	0	送股	2004.03.03
600556	北生药业	46746000	31783500	0	配股上市	2004.10.18
600556	北生药业	0	119000	0	职工股上市	2004.07.26
600557	康缘药业	64260000	28000000	0	送股	2004.05.10
600560	金自天正	22938000	9000000	0	送股	2004.06.01
600561	江西长运	92862000	30000000	0	送股	2004.10.22
600567	山鹰纸业	98834499	98834499	0	A 股增发上市	2004.12.16
600567	山鹰纸业	460115	460115	0	债转股	2004.01.06
600567	山鹰纸业	5119865	5119865	0	债转股	2004.04.05

2004 年度上市公司股份变动
Change of Capital in 2004

股票代码 Code	股票简称 Name	股份增加 Share Added			变动原因 Reason	变动日期 Change Date
		总股本 Total	A 股流通股 A Share	B 股 B share		
600567	山鹰纸业	172	172	0	债转股	2004.10.12
600567	山鹰纸业	19568	19568	0	债转股	2004.07.05
600568	潜江制药	36430000	17974000	0	送股	2004.07.09
600568	潜江制药	0	948000	0	职工股上市	2004.04.23
600569	安阳钢铁	672745130	137500000	0	送股	2004.06.16
600569	安阳钢铁	0	300000000	0	职工股上市	2004.08.02
600571	信雅达	35076000	10800000	0	送股	2004.06.09
600572	康恩贝	137200000	40000000	0	A 股新上市	2004.04.12
600581	八一钢铁	98262684	31200000	0	送股	2004.06.01
600582	天地科技	58500000	19500000	0	送股	2004.06.02
600583	海油工程	55000000	17600000	0	送股	2004.05.18
600584	长电科技	109722000	33000000	0	送股	2004.05.25
600588	用友软件	24000000	6000000	0	送股	2004.05.21
600589	广东榕泰	32000000	8000000	0	送股	2004.06.11
600590	泰豪科技	66528414	20000000	0	送股	2004.05.25
600591	上海航空	360500000	100000000	0	送股	2004.06.25
600594	益佰制药	67000000	20000000	0	A 股新上市	2004.03.23
600595	中孚实业	52760261	19500000	0	送股	2004.06.22
600596	新安股份	93877254	30800000	0	送股	2004.06.02
600596	新安股份	0	28356000	0	职工股上市	2004.08.06
600597	光明乳业	390709710	90000000	0	送股	2004.06.14
600601	方正科技	485223514	485223514	0	送股	2004.07.16
600608	上海科技	72149809	48468006	0	送股	2004.08.04
600616	第一食品	114237368	41088632	0	送股	2004.04.13
600619	海立股份	40224055	4056054	0	送股	2004.06.17
600628	新世界	36815208	34842849	0	配股上市	2004.05.18
600631	百联股份	518179356	138656330	0	吸收合并	2004.11.26
600636	三爱富	56034609	24711626	0	送股	2004.04.30
600642	申能股份	896543885	205496000	0	送股	2004.06.15
600654	飞乐股份	145200606	109895734	0	送股	2004.07.26
600656	华源制药	19575874	10701598	0	送股	2004.04.20
600660	福耀玻璃	500746583	192842055	0	送股	2004.06.10
600661	交大南洋	28946137	5091075	0	送股	2004.08.13
600662	强生控股	108162054	57879360	0	送股	2004.06.02
600664	哈药集团	286616648	186992217	0	送股	2004.08.16
600676	交运股份	168961856	73400000	0	送股	2004.10.19
600690	青岛海尔	398824141	224948537	0	送股	2004.07.13
600692	亚通股份	33369388	13970887	0	送股	2004.06.16
600699	辽源得亨	2924782	1487551	0	送股	2004.07.20
600705	北亚集团	326568720	179457600	0	送股	2004.05.18
600708	海博股份	118967426	43296002	0	送股	2004.06.11
600716	耀华玻璃	208980001	63180001	0	送股	2004.12.06
600717	天津港	724420221	279787828	0	送股	2004.10.13
600717	天津港	64566422	64566422	0	配股上市	2004.03.31
600720	祁连山	48948080	48948080	0	配股上市	2004.03.03
600726	华电能源	0	0	0	债转股	2004.10.12
600726	华电能源	5532	5532	0	债转股	2004.04.06
600726	华电能源	5223515	5223515	0	债转股	2004.07.05
600726	华电能源	3994	3994	0	债转股	2004.01.07
600730	中国高科	69840001	21840001	0	送股	2004.07.20
600739	辽宁成大	221532480	101724480	0	送股	2004.07.14
600747	大显股份	117786914	54343706	0	送股	2004.06.16
600755	厦门国贸	158495998	101599998	0	送股	2004.05.18
600756	浪潮软件	20610720	20610720	0	配股上市	2004.12.28
600777	新潮实业	79460850	47261798	0	送股	2004.07.30
600780	通宝能源	290980326	168852961	0	送股	2004.04.20
600786	东方锅炉	190144044	48600000	0	送股	2004.09.29
600787	中储股份	310338891	126164986	0	送股	2004.10.19
600792	马龙产业	38250000	11250000	0	送股	2004.05.24
600795	国电电力	844430953	214224100	0	送股	2004.04.09
600795	国电电力	4886732	4886732	0	债转股	2004.04.05
600795	国电电力	16690496	16690496	0	债转股	2004.07.06
600795	国电电力	9102	9102	0	债转股	2004.10.12
600796	钱江生化	93675880	33789600	0	送股	2004.05.21
600797	浙大网新	334782616	162842273	0	送股	2004.06.16

2004 年度上市公司股份变动
Change of Capital in 2004

股票代码 Code	股票简称 Name	股份增加 Share Added			变动原因 Reason	变动日期 Change Date
		总股本 Total	A 股流通股 A Share	B 股 B share		
600811	东方集团	126299085	88395317	0	送股	2004.07.15
600812	华北制药	-407484887	0	0	其他股本变动	2004.12.31
600817	宏盛科技	16503598	2248402	0	送股	2004.07.27
600819	耀皮玻璃	181250027	15625026	0	送股	2004.07.13
600823	世茂股份	118222389	56579514	0	送股	2004.10.21
600825	华联超市	64581612	64581612	0	A 股增发上市	2004.07.05
600827	友谊股份	61342289	24846142	0	送股	2004.07.05
600829	三精制药	128864133	32443165	0	送股	2004.08.26
600831	广电网络	12241724	5098181	0	送股	2004.06.16
600835	上海机电	112014486	44858880	0	送股	2004.07.07
600837	都市股份	93952686	23587201	0	送股	2004.06.25
600843	上工申贝	26731699	2691000	0	送股	2004.07.20
600846	同济科技	0	15617400	0	吸收合并	2004.07.14
600866	星湖科技	195413449	116628272	0	送股	2004.05.24
600868	梅雁股份	115811390	88801729	0	送股	2004.05.21
600880	博瑞传播	52072020	16750980	0	送股	2004.04.09
600886	国投电力	281745826	107316985	0	送股	2004.10.08
600889	南京化纤	32309478	13363709	0	送股	2004.07.09
600894	广钢股份	343090000	80845133	0	送股	2004.05.24
600898	三联商社	19747076	10698784	0	送股	2004.06.11
600900	长江电力	0	130138532	0	基金配售上市	2004.05.18
600900	长江电力	0	516561468	0	一般法人配售上市	2004.05.18
600960	滨州活塞	108549000	40000000	0	A 股新上市	2004.04.07
600961	株冶火炬	427457914	120000000	0	A 股新上市	2004.08.30
600962	国投中鲁	165000000	65000000	0	A 股新上市	2004.06.22
600963	岳阳纸业	179866715	80000000	0	A 股新上市	2004.05.25
600965	福成五丰	254002943	80000000	0	A 股新上市	2004.07.13
600966	博汇纸业	180000000	70000000	0	A 股新上市	2004.06.08
600967	北方创业	130000000	50000000	0	A 股新上市	2004.05.18
600969	郴电国际	210267720	70000000	0	A 股新上市	2004.04.08
600971	恒源煤电	125600000	44000000	0	A 股新上市	2004.08.17
600973	宝胜股份	120000000	45000000	0	A 股新上市	2004.08.02
600975	新五丰	100153900	35000000	0	A 股新上市	2004.06.09
600976	武汉健民	76699300	35000000	0	A 股新上市	2004.04.19
600978	宜华木业	251329093	67000000	0	A 股新上市	2004.08.24
600979	广安爱众	165170884	65000000	0	A 股新上市	2004.09.06
600980	北矿磁材	100000000	35000000	0	A 股新上市	2004.05.12
600981	江苏纺织	181090000	50000000	0	A 股新上市	2004.06.30
600982	宁波热电	168000000	50000000	0	A 股新上市	2004.07.06
600983	合肥三洋	333000000	85000000	0	A 股新上市	2004.07.27
600984	建设机械	141556000	40000000	0	A 股新上市	2004.07.07
600985	雷鸣科化	90000000	40000000	0	A 股新上市	2004.04.28
600986	科达股份	107458240	30000000	0	A 股新上市	2004.04.26
600986	科达股份	32237472	9000000	0	送股	2004.07.02
600987	航民股份	285000000	85000000	0	A 股新上市	2004.08.09
600988	东方宝龙	90579800	25000000	0	A 股新上市	2004.04.14
600990	四创电子	58800000	20000000	0	A 股新上市	2004.05.10
600991	长丰汽车	400670300	78000000	0	A 股新上市	2004.06.14
600992	贵绳股份	164370000	70000000	0	A 股新上市	2004.05.14
600993	马应龙	51169740	18000000	0	A 股新上市	2004.05.17
600995	文山电力	87570000	36000000	0	A 股新上市	2004.06.15
600997	开滦股份	488000000	150000000	0	A 股新上市	2004.06.02
900910	海立 B 股	35880001	0	35880001	送股	2004.06.22
900918	耀皮 B 股	62500001	0	62500001	送股	2004.07.16
900923	友谊 B 股	37703118	0	37703118	送股	2004.07.09
900924	上工 B 股	100000000	0	100000000	B 股增发上市	2004.05.13
900924	上工 B 股	31818750	0	31818750	送股	2004.07.23
900925	机电 B 股	30032640	0	30032640	送股	2004.07.12
900935	阳晨 B 股	37060000	0	16000000	送股	2004.06.07
900945	海航 B 股	0	0	108043201	非上市外资股上市	2004.01.30
900947	振华 B 股	110000000	0	110000000	送股	2004.05.14



2004 年度上市公司派发现金红利

Dividends in 2004

单位: 元人民币

(Unit: Yuan RMB)

红利代码 Code	红利简称 Name	发放日期 Date	每股红利(含税) Dividend (Pre-Tax)	每股红利(除税) Dividend (After-Tax)	代发总股本 Negotiable Share	代发红利总额 Cash
720000	浦发红利	2004.05.25	0.110	0.088	900000000	79200000.00
720001	邯钢红利	2004.11.01	0.300	0.240	493375778	118410186.70
720002	齐鲁红利	2004.06.25	0.100	0.080	350000000	28000000.00
720003	东北红利	2004.09.30	0.050	0.040	300000000	12000000.00
720004	白云红利	2004.07.20	0.100	0.080	400000000	32000000.00
720005	武钢红利	2004.04.28	0.230	0.184	384000000	70656000.00
720006	东风红利	2004.06.17	0.200	0.100	300000000	30000000.00
720007	国贸红利	2004.06.18	0.155	0.124	160000000	19840000.00
720008	首创红利	2004.06.07	0.315	0.252	300000000	75600000.00
720009	机场红利	2004.07.28	0.096	0.077	756958448	58285800.50
720010	钢联红利	2004.06.14	0.250	0.200	350000000	70000000.00
720011	华能红利	2004.05.28	0.500	0.260	250000000	65000000.00
720012	皖通红利	2004.06.24	0.060	0.048	250000000	12000000.00
720016	民生红利	2004.04.23	0.120	0.056	1152141919	64519947.46
720018	上港红利	2004.07.19	0.150	0.120	420000000	50400000.00
720019	宝钢红利	2004.06.25	0.250	0.200	1877000000	375400000.00
720020	中高红利	2004.07.15	0.500	0.400	280000000	112000000.00
720021	沪电红利	2004.06.25	0.016	0.013	240000000	3120000.00
720026	中海红利	2004.06.28	0.150	0.120	350000000	42000000.00
720028	中化红利	2004.06.28	0.060	0.048	2800000000	134400000.00
720028	中石化利	2004.09.30	0.040	0.032	2800000000	89600000.00
720030	中信红利	2004.06.18	0.110	0.088	400000000	35200000.00
720031	三一红利	2004.05.17	0.500	0.400	600000000	240000000.00
720033	福高红利	2004.06.10	0.150	0.080	240000000	19200000.00
720036	招商红利	2004.05.17	0.092	0.074	1500000000	111000000.00
720037	歌华红利	2004.12.15	0.300	0.240	104000888	24960213.12
720037	歌华红利	2004.06.25	0.150	0.120	104000000	12480000.00
720038	哈飞红利	2004.07.19	0.100	0.020	114000000	2280000.00
720039	川桥红利	2004.06.14	0.050	0.040	100000000	4000000.00
720050	联通红利	2004.06.30	0.035	0.028	5000000000	140000000.00
720051	联合红利	2004.06.22	0.160	0.128	85397858	10930925.82
720055	万东红利	2004.06.18	0.120	0.076	39000000	2964000.00
720056	中技红利	2004.05.31	0.100	0.080	62400000	4992000.00
720057	夏新红利	2004.06.17	0.320	0.256	172800000	44236800.00
720058	五矿红利	2004.06.18	0.120	0.096	156000000	14976000.00
720059	古越红利	2004.07.16	0.200	0.160	106469998	17035199.68
720063	皖维红利	2004.06.10	0.150	0.120	99000000	11880000.00
720066	宇通红利	2004.04.21	0.400	0.320	93723141	29991405.12
720067	冠城红利	2004.06.02	0.050	--	108678829	--
720070	富润红利	2004.06.25	0.150	0.080	40560002	3244800.16
720071	凤凰红利	2004.05.18	0.100	0.080	107450200	8596016.00
720074	中达红利	2004.07.29	0.100	0.080	174960000	13996800.00
720075	天业红利	2004.07.07	0.100	0.080	97200000	7776000.00
720079	人福红利	2004.06.25	0.050	0.040	116880400	4675216.00
720082	海泰红利	2004.06.22	0.050	--	79188202	--
720084	新天红利	2004.07.06	0.025	--	89232000	--
720085	同仁堂利	2004.06.18	0.300	0.240	99616608	23907985.92
720087	南运红利	2004.06.25	0.100	0.080	183314585	14665166.80
720089	特变红利	2004.06.18	0.100	0.080	130416000	10433280.00
720096	云天化利	2004.11.19	0.075	--	116674734	--
720098	广控红利	2004.04.23	0.350	0.280	234000002	65520000.56
720100	同方红利	2004.07.14	0.100	0.080	273030533	21842442.64
720101	明星红利	2004.06.18	0.030	0.004	95004050	380016.20
720102	莱钢红利	2004.04.23	0.500	0.400	202800000	81120000.00
720104	上汽红利	2004.06.14	0.150	0.120	755999790	90719974.80
720105	永鼎红利	2004.07.09	0.100	0.080	97500000	7800000.00
720106	重路红利	2004.04.23	0.100	0.080	90000000	7200000.00
720110	中科红利	2004.06.24	0.020	0.016	137676350	2202821.60
720120	东方红利	2004.07.28	0.100	0.080	193446351	15475708.08
720123	科创红利	2004.06.22	0.150	0.120	144000000	17280000.00
720125	铁龙红利	2004.05.20	0.100	0.080	118008800	9440704.00
720126	杭钢红利	2004.03.31	0.350	0.280	165750000	46410000.00
720128	弘业红利	2004.06.29	0.050	0.040	74123100	2964924.00
720130	波导红利	2004.06.02	0.400	0.320	40000000	12800000.00
720132	重啤红利	2004.06.25	0.200	0.160	78000000	12480000.00



2004 年度上市公司派发现金红利

Dividends in 2004

单位: 元人民币

(Unit: Yuan RMB)

红利代码 Code	红利简称 Name	发放日期 Date	每股红利(含税) Dividend (Pre-Tax)	每股红利(除税) Dividend (After-Tax)	代发总股本 Negotiable Share	代发红利总额 Cash
720135	乐凯红利	2004.06.09	0.500	0.400	126000000	50400000.00
720148	一东红利	2004.07.20	0.080	0.064	42000000	2688000.00
720151	航机红利	2004.07.20	0.200	0.160	141440000	22630400.00
720152	维科红利	2004.04.22	0.050	0.040	110975000	4439000.00
720153	建发红利	2004.06.30	0.500	0.400	170000000	68000000.00
720155	宝硕红利	2004.06.29	0.100	0.080	120000000	9600000.00
720158	中体红利	2004.07.16	0.010	0.008	76050000	608400.00
720160	巨化红利	2004.05.26	0.150	0.120	114400000	13728000.00
720161	天坛红利	2004.10.15	0.050	0.040	73000000	2920000.00
720162	临工红利	2004.07.07	0.030	0.024	107520000	2580480.00
720166	福田红利	2004.11.24	0.120	0.096	156000000	14976000.00
720168	武控红利	2004.06.25	0.060	0.048	127500000	6120000.00
720170	建工红利	2004.07.28	0.125	0.100	234000000	23400000.00
720171	贝岭红利	2004.05.28	0.050	0.040	249585960	9983438.40
720176	化建红利	2004.07.06	0.050	0.020	118720000	2374400.00
720177	雅戈红利	2004.04.22	0.500	0.400	276397819	110559127.60
720178	东安红利	2004.07.27	0.150	0.120	138580000	16629600.00
720183	生益红利	2004.06.18	0.120	0.096	193689844	18594225.02
720184	新华光利	2004.06.22	0.100	0.080	30000000	2400000.00
720188	兖煤红利	2004.07.15	0.164	0.131	180000000	23580000.00
720189	森工红利	2004.06.23	0.200	0.160	110500000	17680000.00
720191	华资红利	2004.06.10	0.050	0.040	104650000	4186000.00
720195	中牧红利	2004.06.18	0.060	0.048	120000000	5760000.00
720196	复星红利	2004.06.30	0.200	0.160	173274329	27723892.64
720197	伊特红利	2004.04.19	0.276	0.221	75000000	16575000.00
720200	吴中红利	2004.04.16	0.060	0.048	187650000	9007200.00
720202	哈空调利	2004.07.21	0.050	0.040	100777600	4031104.00
720205	铝业红利	2004.03.29	0.100	0.040	160000000	6400000.00
720207	安彩红利	2004.07.09	0.300	0.240	180000000	43200000.00
720210	紫江红利	2004.03.30	0.300	0.240	266350913	63924219.12
720216	浙医红利	2004.07.01	0.030	0.024	132147200	3171532.80
720217	秦岭红利	2004.04.26	0.050	--	140000000	--
720219	南山红利	2004.04.29	0.100	0.080	135000000	10800000.00
720223	万杰红利	2004.07.09	0.150	0.120	211315000	25357800.00
720226	拜克红利	2004.05.31	0.150	0.120	97440000	11692800.00
720227	赤天化利	2004.05.28	0.200	0.160	70000000	11200000.00
720229	碱业红利	2004.06.29	0.130	0.104	124445373	12942318.79
720230	沧州红利	2004.05.19	0.080	0.064	80000000	5120000.00
720231	凌钢红利	2004.05.24	0.150	0.120	213785000	25654200.00
720232	金鹰红利	2004.06.25	0.100	0.080	58500000	4680000.00
720233	创世红利	2004.08.18	0.100	0.080	75000000	6000000.00
720235	民丰红利	2004.06.08	0.150	0.120	88400000	10608000.00
720236	桂冠红利	2004.06.17	0.300	0.240	143333333	34399999.92
720237	铜峰红利	2004.05.13	0.100	0.080	80000000	6400000.00
720238	椰岛红利	2004.05.14	0.070	0.056	74000000	4144000.00
720241	辽宁红利	2004.07.15	0.050	0.040	30000000	1200000.00
720246	先锋红利	2004.06.30	0.150	0.120	30000000	3600000.00
720249	两面针利	2004.08.19	0.350	0.280	62249464	17429849.92
720250	南纺红利	2004.06.22	0.050	0.040	85412400	3416496.00
720251	冠农红利	2004.06.25	0.200	0.160	40000000	6400000.00
720252	中恒红利	2004.10.25	0.025	--	75219540	--
720253	天方红利	2004.06.04	0.050	0.040	120000000	4800000.00
720255	鑫科红利	2004.07.28	0.100	0.080	30000000	2400000.00
720256	广汇红利	2004.06.29	0.050	--	204000000	--
720258	首旅红利	2004.06.16	0.150	0.120	70000000	8400000.00
720262	北方红利	2004.06.11	0.070	0.056	55000000	3080000.00
720263	路桥红利	2004.06.21	0.030	0.024	115000000	2760000.00
720267	海正红利	2004.05.31	0.150	0.120	64000000	7680000.00
720268	国电红利	2004.06.16	0.120	0.096	40000000	3840000.00
720269	赣粤红利	2004.06.16	0.200	0.060	156000000	9360000.00
720270	外运红利	2004.06.11	0.100	0.080	138600000	11088000.00
720271	航天红利	2004.06.15	0.900	0.720	42000000	30240000.00
720272	开开红利	2004.08.04	0.060	0.048	60000000	2880000.00
720273	华纺红利	2004.08.16	0.050	0.040	90000000	3600000.00
720276	恒瑞红利	2004.06.03	0.100	0.080	76800000	6144000.00



2004 年度上市公司派发现金红利

Dividends in 2004

单位: 元人民币

(Unit: Yuan RMB)

红利代码 Code	红利简称 Name	发放日期 Date	每股红利(含税) Dividend (Pre-Tax)	每股红利(除税) Dividend (After-Tax)	代发总股本 Negotiable Share	代发红利总额 Cash
720277	亿利红利	2004.08.06	0.050	0.020	58000000	1160000.00
720278	创业红利	2004.06.03	0.120	0.096	80000000	7680000.00
720279	港九红利	2004.07.19	0.070	0.056	86000000	4816000.00
720280	中南红利	2004.05.28	0.100	0.080	72636584	5810926.72
720281	太化红利	2004.07.16	0.017	0.014	105000000	1470000.00
720282	南钢红利	2004.04.02	0.300	0.240	144000000	34560000.00
720283	钱江红利	2004.07.15	0.050	0.040	85000000	3400000.00
720285	羚锐红利	2004.08.18	0.080	0.064	40000000	2560000.00
720287	舜天红利	2004.06.17	0.250	0.200	61229951	12245990.20
720288	大恒红利	2004.06.29	0.100	0.080	75000000	6000000.00
720289	亿阳红利	2004.06.22	0.500	0.400	40000000	16000000.00
720292	九龙红利	2004.05.26	0.300	0.240	60000000	14400000.00
720295	多斯红利	2004.06.16	0.100	0.080	160000000	12800000.00
720298	安琪红利	2004.04.19	0.350	0.280	35000000	9800000.00
720299	星新红利	2004.06.02	0.200	0.160	80000000	12800000.00
720300	维维红利	2004.06.07	0.200	0.160	100000000	16000000.00
720301	南化红利	2004.10.28	0.190	0.152	72890345	11079332.44
720302	标准红利	2004.04.16	0.200	0.160	90000000	14400000.00
720303	曙光红利	2004.05.26	0.300	0.240	92250000	22140000.00
720307	酒钢红利	2004.08.20	0.210	0.168	200000000	33600000.00
720308	华泰红利	2004.08.06	0.300	0.240	180414000	43299360.00
720309	烟台红利	2004.05.21	0.200	0.120	128000000	15360000.00
720310	桂东红利	2004.05.24	0.300	0.240	45000000	10800000.00
720315	家化红利	2004.07.16	0.150	0.120	80000000	9600000.00
720316	洪都红利	2004.06.03	0.050	--	90000000	--
720317	营口红利	2004.03.30	0.030	0.024	100000000	2400000.00
720319	亚星红利	2004.06.18	0.100	0.080	80000000	6400000.00
720320	振华红利	2004.05.18	0.200	0.160	88000000	14080000.00
720321	国栋红利	2004.06.28	0.025	--	82500000	--
720322	天房红利	2004.07.19	0.040	0.032	121000000	3872000.00
720323	南海红利	2004.06.23	0.200	0.160	132419660	21187145.60
720326	天路红利	2004.07.28	0.150	0.120	72000000	8640000.00
720327	大厦红利	2004.05.19	0.100	--	40000000	--
720329	中新红利	2004.07.28	0.150	0.120	62950000	7554000.00
720330	天通红利	2004.05.26	0.125	0.100	60000000	6000000.00
720331	宏达红利	2004.05.17	0.100	0.080	50000000	4000000.00
720332	广药红利	2004.07.06	0.060	0.048	78000000	3744000.00
720333	燃气红利	2004.06.16	0.150	0.120	161731200	19407744.00
720336	奥柯玛利	2004.07.28	0.050	0.040	90000000	3600000.00
720337	美克红利	2004.06.25	0.100	0.080	48000000	3840000.00
720339	天利红利	2004.06.18	0.120	0.096	126000000	12096000.00
720340	国祥股份	2004.05.27	0.200	0.160	40000000	6400000.00
720345	长通红利	2004.06.30	0.050	0.040	54000000	2160000.00
720346	冰山红利	2004.07.21	0.050	0.040	38500000	1540000.00
720348	国阳红利	2004.06.30	0.100	0.080	150000000	12000000.00
720350	基建红利	2004.07.05	0.040	0.032	505000000	16160000.00
720351	亚宝红利	2004.06.01	0.180	0.144	40000000	5760000.00
720352	龙盛红利	2004.05.18	0.200	0.160	57000000	9120000.00
720353	旭光红利	2004.07.09	0.050	0.040	36905728	1476229.12
720354	敦煌红利	2004.06.11	0.100	0.080	75000000	6000000.00
720356	恒丰红利	2004.06.10	0.200	0.160	60000000	9600000.00
720357	承德红利	2004.05.14	0.050	0.040	107000000	4280000.00
720360	华微红利	2004.06.22	0.100	0.080	50000000	4000000.00
720361	综超红利	2004.06.03	0.200	0.160	50000000	8000000.00
720362	江铜红利	2004.06.07	0.120	0.096	230000000	22080000.00
720363	联创红利	2004.06.23	0.080	0.064	90000000	5760000.00
720367	红星红利	2004.05.27	0.100	0.020	54600000	1092000.00
720368	五洲红利	2004.06.30	0.100	0.080	102000000	8160000.00
720370	三房巷利	2004.06.02	0.150	0.120	55000000	6600000.00
720372	昌河红利	2004.07.26	0.100	0.080	110000000	8800000.00
720375	星马红利	2004.05.26	0.350	0.280	30000000	8400000.00
720376	天鸿红利	2004.06.16	0.150	0.120	64000000	7680000.00
720377	宁沪红利	2004.07.16	0.145	0.116	150000000	17400000.00
720378	天科红利	2004.05.11	0.100	0.080	76050000	6084000.00
720379	宝光红利	2004.07.16	0.100	0.080	50000000	4000000.00



2004 年度上市公司派发现金红利

Dividends in 2004

单位: 元人民币

(Unit: Yuan RMB)

红利代码 Code	红利简称 Name	发放日期 Date	每股红利(含税) Dividend (Pre-Tax)	每股红利(除税) Dividend (After-Tax)	代发总股本 Negotiable Share	代发红利总额 Cash
720380	健康红利	2004.05.26	0.190	0.152	157500000	23940000.00
720382	粤明珠利	2004.06.18	0.150	0.120	60000000	7200000.00
720383	金地红利	2004.04.02	0.300	0.240	90000000	21600000.00
720386	北巴士利	2004.07.29	0.160	0.128	80000000	10240000.00
720388	龙净红利	2004.07.09	0.100	0.080	65000000	5200000.00
720389	江山红利	2004.06.11	0.100	0.080	48000000	3840000.00
720391	成发红利	2004.05.18	0.150	0.120	50000000	6000000.00
720392	太工红利	2004.07.06	0.150	0.120	23700000	2844000.00
720395	盘江红利	2004.06.28	0.100	0.080	120000000	9600000.00
720396	金山红利	2004.06.07	0.050	--	45000000	--
720397	安源红利	2004.07.07	0.140	0.112	80000000	8960000.00
720398	凯诺红利	2004.06.18	0.100	0.080	122400000	9792000.00
720400	红豆红利	2004.05.20	0.100	0.080	50000000	4000000.00
720401	申龙红利	2004.06.09	0.050	--	30000000	--
720406	国电红利	2004.04.09	0.200	0.160	40000000	6400000.00
720408	安泰红利	2004.07.22	0.050	--	70000000	--
720409	三友红利	2004.06.17	0.100	0.080	100000000	8000000.00
720416	湘电红利	2004.06.08	0.150	0.120	75000000	9000000.00
720418	江淮红利	2004.04.30	0.480	0.384	88000000	33792000.00
720419	天宏红利	2004.06.17	0.050	0.040	30000000	1200000.00
720422	昆药红利	2004.07.27	0.250	0.200	40000000	8000000.00
720423	柳化红利	2004.06.28	0.150	0.120	60000000	7200000.00
720425	青松红利	2004.05.28	0.130	0.104	60000000	6240000.00
720426	华鲁红利	2004.06.24	0.150	0.120	60000000	7200000.00
720429	三元红利	2004.06.25	0.015	0.012	150000000	1800000.00
720432	吉恩红利	2004.06.04	0.200	0.160	60000000	9600000.00
720433	冠豪红利	2004.07.09	0.150	0.120	60000000	7200000.00
720435	天鸟红利	2004.06.22	0.100	0.080	40000000	3200000.00
720436	片仔癀利	2004.06.04	0.420	0.336	40000000	13440000.00
720439	瑞贝红利	2004.05.27	0.400	0.300	24000000	7200000.00
720444	国通红利	2004.06.16	0.100	0.080	30000000	2400000.00
720449	赛马红利	2004.05.31	0.120	0.096	48000000	4608000.00
720456	宝钛红利	2004.06.18	0.250	0.200	60000000	12000000.00
720458	新材红利	2004.03.08	0.050	--	35000000	--
720459	贵研红利	2004.05.31	0.030	0.024	40000000	960000.00
720460	士兰红利	2004.04.30	0.200	0.160	26000000	4160000.00
720462	石岷红利	2004.07.28	0.040	0.032	50000000	1600000.00
720469	风神红利	2004.07.06	0.300	0.240	75000000	18000000.00
720470	六国红利	2004.05.25	0.150	0.120	80000000	9600000.00
720475	华光红利	2004.06.18	0.100	0.080	60000000	4800000.00
720475	华光红利	2004.11.08	0.100	0.080	60000000	4800000.00
720476	湘邮红利	2004.06.10	0.050	0.040	35000000	1400000.00
720477	杭萧红利	2004.04.30	0.150	0.120	25000000	3000000.00
720478	力元红利	2004.06.23	0.150	0.120	40000000	4800000.00
720481	双良红利	2004.05.19	0.300	0.240	80000000	19200000.00
720483	南纺红利	2004.08.25	0.075	0.060	81313999	4878839.94
720485	中创红利	2004.05.27	0.200	0.160	18000000	2880000.00
720486	扬农红利	2004.05.31	0.220	0.176	30000000	5280000.00
720487	亨通红利	2004.06.07	0.120	0.096	35000000	3360000.00
720488	天药红利	2004.06.17	0.200	0.160	76050000	12168000.00
720489	中金红利	2004.06.11	0.150	0.120	100000000	12000000.00
720490	中科红利	2004.07.08	0.150	0.120	30000000	3600000.00
720498	烽火红利	2004.07.20	0.120	0.096	88000000	8448000.00
720499	科达红利	2004.05.28	0.300	0.240	36000000	8640000.00
720500	中化红利	2004.04.29	0.125	0.100	180000000	18000000.00
720502	安水红利	2004.04.23	0.060	0.028	58000000	1624000.00
720505	西昌红利	2004.07.16	0.100	0.080	99000000	7920000.00
720507	长力红利	2004.05.31	0.050	0.040	50000000	2000000.00
720508	能源红利	2004.05.28	0.380	0.304	110000000	33440000.00
720509	天富红利	2004.06.03	0.200	0.160	90000000	14400000.00
720510	牡丹红利	2004.04.08	0.500	0.400	48800000	19520000.00
720511	国药红利	2004.06.16	0.100	0.080	53000000	4240000.00
720512	腾达红利	2004.06.16	0.100	0.080	60000000	4800000.00
720513	联环红利	2004.07.08	0.050	0.040	20000000	800000.00
720517	置信红利	2004.04.26	0.100	0.080	25000000	2000000.00



2004 年度上市公司派发现金红利

Dividends in 2004

单位: 元人民币

(Unit: Yuan RMB)

红利代码 Code	红利简称 Name	发放日期 Date	每股红利(含税) Dividend (Pre-Tax)	每股红利(除税) Dividend (After-Tax)	代发总股本 Negotiable Share	代发红利总额 Cash
720518	康美红利	2004.05.26	0.025	--	18000000	--
720519	茅台红利	2004.07.07	0.300	0.240	86515000	20763600.00
720521	华海红利	2004.05.13	0.200	0.160	35000000	5600000.00
720525	长园红利	2004.05.12	0.100	0.080	25000000	2000000.00
720527	高纤股红	2004.04.14	0.080	0.064	30000000	1920000.00
720528	中铁红利	2004.06.28	0.150	0.120	110000000	13200000.00
720529	药玻红利	2004.04.09	0.100	0.020	68195643	1363912.86
720530	昂立红利	2004.05.20	0.210	0.168	50000000	8400000.00
720531	金铅红利	2004.05.27	0.100	0.080	81000000	6480000.00
720533	栖霞红利	2004.06.11	0.350	0.280	40000000	11200000.00
720535	天士力利	2004.07.20	0.300	0.240	75000000	18000000.00
720536	中软红利	2004.05.27	0.250	0.200	36000000	7200000.00
720537	海通红利	2004.06.15	0.180	0.144	50000000	7200000.00
720540	新赛红利	2004.07.15	0.100	0.080	50000000	4000000.00
720545	城建红利	2004.07.22	0.100	0.080	62842853	5027428.24
720546	中油红利	2004.06.04	0.100	0.080	40000000	3200000.00
720547	山黄红利	2004.06.02	0.200	0.160	60000000	9600000.00
720548	深高速利	2004.05.28	0.190	0.152	165000000	25080000.00
720549	厦钨红利	2004.06.30	0.050	--	30000000	--
720552	方兴红利	2004.06.09	0.100	0.060	40000000	2400000.00
720553	太行红利	2004.03.05	0.100	--	50000000	--
720555	茉织华利	2004.09.14	0.150	0.120	81000000	9720000.00
720556	北生红利	2004.04.22	0.100	0.080	63567000	5085360.00
720557	康缘红利	2004.05.14	0.100	0.080	40000000	3200000.00
720558	大西洋利	2004.05.28	0.120	0.096	45000000	4320000.00
720559	裕丰红利	2004.07.09	0.100	0.080	40000000	3200000.00
720560	金自红利	2004.06.04	0.150	0.060	30000000	1800000.00
720561	长运红利	2004.06.04	0.150	0.120	30000000	3600000.00
720562	高淳红利	2004.07.08	0.100	0.080	31352232	2508178.56
720563	法拉红利	2004.05.18	0.300	0.240	50000000	12000000.00
720565	迪马红利	2004.05.28	0.450	0.360	20000000	7200000.00
720567	山鹰红利	2004.04.23	0.058	0.047	65590458	3082751.53
720569	安阳红利	2004.06.18	0.250	0.200	275000000	55000000.00
720570	恒生红利	2004.06.11	0.430	0.344	17000000	5848000.00
720571	信雅达利	2004.06.14	0.300	0.240	18000000	4320000.00
720575	芜湖红利	2004.05.28	0.150	0.120	45000000	5400000.00
720576	庆丰红利	2004.07.23	0.100	0.080	60000000	4800000.00
720577	精达红利	2004.10.28	0.100	0.080	36000000	2880000.00
720578	京能红利	2004.08.20	0.175	0.140	100000000	14000000.00
720580	卧龙红利	2004.04.07	0.120	0.096	56000000	5376000.00
720581	八一红利	2004.06.07	0.200	0.160	156000000	24960000.00
720583	海油红利	2004.05.21	0.100	0.060	88000000	5280000.00
720584	长电红利	2004.05.31	0.050	0.040	55000000	2200000.00
720585	海螺红利	2004.06.16	0.100	0.080	200000000	16000000.00
720588	用友红利	2004.05.25	0.375	0.300	30000000	9000000.00
720589	榕泰红利	2004.06.22	0.250	0.200	40000000	8000000.00
720590	泰豪红利	2004.05.28	0.050	--	40000000	--
720591	上航红利	2004.06.30	0.030	0.024	200000000	4800000.00
720592	龙溪红利	2004.06.25	0.200	0.160	50000000	8000000.00
720595	中孚红利	2004.06.25	0.200	0.160	65000000	10400000.00
720596	新安红利	2004.06.07	0.120	0.096	81143963	7789820.45
720597	光明红利	2004.06.17	0.200	0.160	150000000	24000000.00
720598	北大荒利	2004.07.16	0.220	0.176	300000000	52800000.00
720600	青啤红利	2004.07.30	0.200	0.160	200000000	32000000.00
720602	广电红利	2004.06.15	0.050	0.040	349972019	13998880.76
720606	金丰红利	2004.08.06	0.100	0.080	113581599	9086527.92
720607	上实红利	2004.07.21	0.300	0.240	132932010	31903682.40
720611	大众红利	2004.06.04	0.200	0.160	142323426	22771748.16
720620	天宸红利	2004.08.03	0.020	0.016	96558584	1544937.34
720621	金陵红利	2004.06.02	0.150	0.120	209955357	25194642.84
720626	申达红利	2004.08.20	0.100	0.080	140481600	11238528.00
720627	上电红利	2004.06.25	0.030	0.024	51000003	1224000.07
720633	白猫红利	2004.07.16	0.070	0.056	13200012	739200.67
720635	公用红利	2004.07.09	0.150	0.120	329298542	39515825.04
720636	三爱红利	2004.05.12	0.100	0.080	82372088	6589767.04



2004 年度上市公司派发现金红利

Dividends in 2004

单位: 元人民币

(Unit: Yuan RMB)

红利代码 Code	红利简称 Name	发放日期 Date	每股红利(含税) Dividend (Pre-Tax)	每股红利(除税) Dividend (After-Tax)	代发总股本 Negotiable Share	代发红利总额 Cash
720637	广电红利	2004.07.23	0.100	0.080	203805161	16304412.88
720638	新黄浦利	2004.08.24	0.100	0.080	170152134	13612170.72
720639	金桥红利	2004.08.27	0.030	0.024	128865000	3092760.00
720640	国脉红利	2004.09.09	0.030	0.024	60869348	1460864.35
720641	中远红利	2004.08.27	0.100	0.080	179066240	14325299.20
720642	申能红利	2004.06.18	0.300	0.200	410992000	82198400.00
720649	原水红利	2004.08.13	0.050	0.040	560851462	22434058.48
720652	爱使红利	2004.08.13	0.050	0.040	389512282	15580491.28
720655	豫园红利	2004.07.07	0.080	0.064	149079457	9541085.25
720656	华药红利	2004.04.26	0.040	0.032	71343985	2283007.52
720660	福玻红利	2004.06.15	0.300	0.170	192842055	32783149.35
720663	陆家嘴利	2004.08.03	0.060	0.048	160524000	7705152.00
720664	哈药红利	2004.08.25	0.100	0.080	623307390	49864591.20
720665	天地源利	2004.05.31	0.040	0.032	147000002	4704000.06
720668	尖峰红利	2004.08.02	0.100	0.080	188289463	15063157.04
720675	中华红利	2004.07.30	0.100	0.080	318560122	25484809.76
720676	交运红利	2004.06.28	0.200	0.160	73400000	11744000.00
720682	新百红利	2004.07.23	0.150	0.120	152880000	18345600.00
720686	厦汽红利	2004.06.30	0.130	0.104	57600000	5990400.00
720688	上化红利	2004.07.12	0.080	0.064	720000000	46080000.00
720690	海尔红利	2004.07.20	0.050	--	449897074	--
720694	大商红利	2004.08.25	0.100	0.080	156171380	12493710.40
720697	欧亚红利	2004.07.08	0.200	0.160	84385989	13501758.24
720699	辽源红利	2004.07.22	0.016	0.010	92971959	929719.59
720704	中大红利	2004.06.29	0.100	0.080	128383875	10270710.00
720707	彩虹红利	2004.07.14	0.100	0.080	143644801	11491584.08
720711	雄震红利	2004.04.23	0.050	0.040	15120000	604800.00
720713	南药红利	2004.08.31	0.050	0.040	83097399	3323895.96
720716	耀华红利	2004.12.10	0.030	0.024	105300001	2527200.02
720717	天津港利	2004.10.18	0.150	--	279787828	--
720718	东软红利	2004.10.28	0.600	0.480	113258293	54363980.64
720726	华电红利	2004.08.02	0.070	0.056	194566565	10895727.64
720728	新太红利	2004.06.25	0.100	0.080	81120000	6489600.00
720729	重百红利	2004.04.19	0.150	0.120	51000003	6120000.36
720736	苏高红利	2004.06.11	0.120	0.096	150930000	14489280.00
720739	成大红利	2004.07.16	0.100	0.080	127155600	10172448.00
720740	焦化红利	2004.05.28	0.400	0.320	84500000	27040000.00
720741	沪巴士利	2004.07.30	0.050	0.040	336000000	13440000.00
720742	四环红利	2004.07.09	0.050	0.040	103194000	4127760.00
720744	华银红利	2004.06.28	0.025	0.020	288288000	5765760.00
720747	大显红利	2004.06.22	0.050	--	271718531	--
720748	上实红利	2004.08.09	0.050	0.040	156970021	6278800.84
720750	江中红利	2004.06.07	0.100	0.080	62400000	4992000.00
720754	锦江红利	2004.07.28	0.060	0.048	98360000	4721280.00
720755	厦国红利	2004.05.21	0.150	0.120	126999999	15239999.88
720756	浪潮红利	2004.04.30	0.050	0.040	68702400	2748096.00
720757	华源红利	2004.07.22	0.050	0.040	140400000	5616000.00
720761	合力红利	2004.06.22	0.150	0.120	141330477	16959657.24
720777	新潮红利	2004.08.04	0.030	0.004	157539327	630157.31
720780	通宝红利	2004.04.23	0.050	--	337705922	--
720782	新华红利	2004.06.01	0.100	0.080	56160000	4492800.00
720785	新华红利	2004.05.28	0.200	0.160	64642511	10342801.76
720795	国电红利	2004.04.15	0.040	0.032	357040167	11425285.34
720797	网新红利	2004.06.18	0.050	--	232631818	--
720798	宁海红利	2004.06.15	0.130	0.104	141449995	14710799.48
720801	华新红利	2004.06.25	0.060	0.048	48000000	2304000.00
720802	闽水泥利	2004.08.27	0.035	0.028	134299391	3760382.95
720808	马钢红利	2004.06.24	0.210	0.168	600000000	100800000.00
720809	汾酒红利	2004.07.14	0.070	0.056	76684133	4294311.45
720810	神马红利	2004.06.24	0.050	0.040	141570000	5662800.00
720812	华药红利	2004.01.16	0.050	0.040	469268566	18770742.64
720812	华药红利	2004.01.16	0.050	0.040	469268566	18770742.64
720815	厦工红利	2004.07.27	0.100	0.080	119700149	9576011.92
720819	耀玻红利	2004.07.16	0.240	0.192	31250052	6000009.98
720820	隧道红利	2004.07.02	0.050	0.040	266473435	10658937.40

2004 年度上市公司派发现金红利
Dividends in 2004
单位: 元人民币
(Unit: Yuan RMB)

红利代码 Code	红利简称 Name	发放日期 Date	每股红利(含税) Dividend (Pre-Tax)	每股红利(除税) Dividend (After-Tax)	代发总股本 Negotiable Share	代发红利总额 Cash
720823	世茂红利	2004.10.26	0.100	0.080	113159027	9052722.16
720824	益民红利	2004.06.07	0.150	0.120	89865492	10783859.04
720827	友谊红利	2004.07.08	0.100	0.080	82820472	6625637.76
720830	大红鹰利	2004.06.10	0.100	0.080	153943220	12315457.60
720831	广电红利	2004.06.18	0.030	0.004	50981807	203927.23
720832	明珠红利	2004.08.06	0.210	0.168	219641486	36899769.65
720834	申通红利	2004.07.30	0.100	0.080	88044000	7043520.00
720835	电气红利	2004.07.12	0.100	0.080	224294400	17943552.00
720837	都市红利	2004.06.29	0.050	0.040	39312002	1572480.08
720841	上柴红利	2004.07.21	0.150	0.120	21600000	2592000.00
720849	上医红利	2004.08.26	0.090	0.072	286062603	20596507.42
720851	海欣红利	2004.08.04	0.100	0.080	183678936	14694314.88
720853	龙建红利	2004.06.15	0.005	0.004	164560018	658240.07
720854	春兰红利	2004.07.16	0.050	0.040	198241871	7929674.84
720855	航长红利	2004.04.26	0.020	0.016	52989000	847824.00
720857	工大红利	2004.07.16	0.020	0.016	91508797	1464140.75
720860	北人红利	2004.07.23	0.080	0.064	72000000	4608000.00
720861	城乡红利	2004.07.15	0.070	0.056	167310000	9369360.00
720865	百大红利	2004.07.08	0.060	0.048	135340088	6496324.22
720866	星湖红利	2004.05.27	0.150	0.100	194380454	19438045.40
720868	梅雁红利	2004.05.26	0.025	--	888017286	--
720871	仪征红利	2004.07.26	0.025	0.020	200000000	4000000.00
720874	创业红利	2004.05.28	0.080	0.064	150980000	9662720.00
720880	博瑞红利	2004.04.14	0.075	--	41877450	--
720884	杉杉红利	2004.03.31	0.100	0.080	227984820	18238785.60
720887	伊利红利	2004.07.21	0.330	0.264	257710710	68035627.44
720889	南化红利	2004.07.13	0.030	0.004	66818544	267274.18
720894	广钢红利	2004.05.28	0.270	0.216	161690265	34925097.24
720895	张江红利	2004.06.25	0.060	0.048	431470806	20710598.69
720896	中海红利	2004.06.22	0.060	0.048	156078044	7491746.11
720897	厦机红利	2004.04.15	0.400	0.320	67500000	21600000.00
720898	三联红利	2004.06.18	0.025	--	106987838	--
720900	长电红利	2004.06.08	0.090	0.072	2326000000	167472000.00
720976	健民红利	2004.11.16	0.100	0.080	38204400	3056352.00
720986	科达红利	2004.07.07	0.200	0.100	59202240	5920224.00
721015	华夏红利	2004.05.27	0.010	0.008	1000000000	8000000.00
721301	南化红利	2004.05.28	0.130	0.104	72890345	7580595.88
721789	鲁抗红利	2004.06.22	0.060	0.048	205097945	9844701.36
721812	华药红利	2004.08.09	0.030	0.024	469268566	11262445.58
729004	华邦红利	2004.10.19	0.200	0.160	1881158	300985.28
729011	盾安红利	2004.11.04	0.250	0.200	4752060	950412.00
729023	海特红利	2004.11.22	0.400	0.320	1550907	496290.24
820003	安信红利	2004.04.08	0.010	0.010	2000000000	20000000.00
820003	安信红利	2004.06.29	0.050	0.050	2000000000	100000000.00
820006	裕阳红利	2004.04.21	0.040	0.040	2000000000	80000000.00
820008	兴华红利	2004.04.09	0.130	0.130	2000000000	260000000.00
820009	安顺红利	2004.04.08	0.022	0.022	3000000000	66000000.00
820009	安顺红利	2004.06.29	0.075	0.075	3000000000	225000000.00
820016	裕元红利	2004.04.21	0.048	0.048	1500000000	72000000.00
820018	兴和红利	2004.04.09	0.096	0.096	3000000000	288000000.00
820056	科瑞红利	2004.07.06	0.020	0.020	3000000000	60000000.00
820058	银丰红利	2004.07.05	0.020	0.020	3000000000	60000000.00



上市公司通讯录

Contact Information of Listed Companies

A 股代码 A Code	A 股简称 A Name	B 股代码 B Code	B 股简称 B Abbr.	行业分类代码 Sector Code	行业分类名称 Sector Name	电话 Telephone
600000	浦发银行			I01	银行业	63611226
600001	邯郸钢铁			C65	黑色金属冶炼及压延加工业	0310-6075599
600002	齐鲁石化			C41	石油加工及炼焦业	0533-3583728
600003	东北高速			F11	交通运输辅助业	0431-4622168
600004	白云机场			F11	交通运输辅助业	020-86122361
600005	武钢股份			C65	黑色金属冶炼及压延加工业	027-86306023
600006	东风汽车			C75	交通运输设备制造业	0710-3396805
600007	中国国贸			K39	租赁服务业	010-65052288
600008	首创股份			K01	公共设施服务业	010-64689035
600009	上海机场			F11	交通运输辅助业	021-68341609
600010	钢联股份			C65	黑色金属冶炼及压延加工业	0472-2189515
600011	华能国际			D01	电力、蒸汽、热水的生产和供应业	010-66491009
600012	皖通高速			F11	交通运输辅助业	0551-5338681
600015	华夏银行			I01	银行业	01085238888
600016	民生银行			I01	银行业	010-58560807
600018	上港集箱			F11	交通运输辅助业	56441469
600019	宝钢股份			C65	黑色金属冶炼及压延加工业	26647000
600020	中原高速			F11	交通运输辅助业	0371-7717696
600021	上海电力			D01	电力、蒸汽、热水的生产和供应业	021-51171078
600022	济南钢铁			C67	有色金属冶炼及压延加工业	05318865480
600026	中海发展			F07	水上运输业	65967160
600027	华电国际			D01	电力、蒸汽、热水的生产和供应业	0531-2366 222
600028	中国石化			B03	石油和天然气开采业	010-64990482
600029	南方航空			F09	航空运输业	020-86124737
600030	中信证券			I21	证券、期货业	010-84864818-63682
600031	三一重工			C75	交通运输设备制造业	0731-4031555
600033	福建高速			F03	公路运输业	0591-7077366
600035	楚天高速			F11	交通运输辅助业	02784863942
600036	招商银行			I01	银行业	0755-83195105
600037	歌华有线			L20	信息传播服务业	010-82085826
600038	哈飞股份			C75	交通运输设备制造业	0451-8528350
600039	四川路桥			E01	土木工程建筑业	028-85076365
600050	中国联通			G85	通信服务业	021-50473188
600051	宁波联合			M	综合类	0574-86222320
600052	浙江广厦			J01	房地产开发与经营业	0571-87969988-1221
600053	ST 江纸			C31	造纸及纸制品业	0791-8624842
600054	黄山旅游	900942	黄山 B 股	K34	旅游业	0559-5561113
600055	万东医疗			C73	专用设备制造业	010-65682598
600056	中技贸易			H21	商业经纪与代理业	010-68404773
600057	夏新电子			C55	日用电子器具制造业	0592-5058123*3557
600058	五矿发展			H21	商业经纪与代理业	010-68494208
600059	古越龙山			C05	饮料制造业	0575-5158435
600060	海信电器			C55	日用电子器具制造业	0532-3889556
600061	中纺投资			C47	化学纤维制造业	021-62818888
600062	双鹤药业			C81	医药制造业	010-64742227*681
600063	皖维高新			C47	化学纤维制造业	0565-2317280
600064	南京高科			J01	房地产开发与经营业	025-85800728
600065	大庆联谊			C41	石油加工及炼焦业	0459-6717944
600066	宇通客车			C75	交通运输设备制造业	0371-6806316
600067	冠城大通			C76	电器机械及器材制造业	0591-3350029
600068	葛洲坝			E01	土木工程建筑业	027-83777626-1517
600069	银鸽投资			C31	造纸及纸制品业	0395-2355611
600070	浙江富润			C11	纺织业	0575-7222043
600071	凤凰光学			C78	仪器仪表及文化、办公用机械制造业	0793-8259547
600072	江南重工			C73	专用设备制造业	021-53023456*672
600073	上海梅林			C03	食品制造业	021-65419725
600074	中达股份			C49	塑料制造业	0510-6684039
600075	新疆天业			A01	农业	0993-2623118
600076	青鸟华光			G81	通信及相关设备制造业	0536-2991601
600077	*ST 国能			G81	通信及相关设备制造业	024-22702620
600078	澄星股份			C43	化学原料及化学制品制造业	0510-6281316*431
600079	人福科技			M	综合类	027-87597232
600080	金花股份			C81	医药制造业	029-88404118
600081	东风科技			C75	交通运输设备制造业	021-62033003*52
600082	海泰发展			J01	房地产开发与经营业	022-23078897



上市公司通讯录

Contact Information of Listed Companies

公司全称 Name	通讯地址 Address	邮编 Zip
上海浦东发展银行股份有限公司	上海市中山东一路 12 号	200002
邯郸钢铁股份有限公司	河北省邯郸市复兴路 232 号	056015
中国石化齐鲁股份有限公司	山东省淄博高新技术产业开发区	255086
东北高速公路股份有限公司	吉林省长春市经济开发区浦东路 19-1 号	130033
广州白云国际机场股份有限公司	广州市机场路 282 号	510403
武汉钢铁股份有限公司	武汉市青山区沿港路 3 号	430080
东风汽车股份有限公司	湖北省襄樊市车城大道 1 号	441004
中国国际贸易中心股份有限公司	北京市建国门外大街 1 号	100004
北京首创股份有限公司	北京市朝阳区北三环东路 8 号静安中心七层	100028
上海国际机场股份有限公司	上海市浦东新区启航路 900 号	201202
内蒙古包钢钢联股份有限公司	内蒙古包头市昆区包钢信息大楼东副楼	014010
华能国际电力股份有限公司	北京市西城区复兴门南大街丙 2 号天银大厦 C 段西区	100031
安徽皖通高速公路股份有限公司	安徽省合肥市长江西路 669 号	230088
华夏银行股份有限公司	北京市东城区建国门内大街 22 号	100005
中国民生银行股份有限公司	北京市西城区复兴门内大街 2 号	100031
上海港集装箱股份有限公司	上海市军工路 4049 号吉发大厦	200432
宝山钢铁股份有限公司	上海市宝山区富锦路果园	201900
河南中原高速公路股份有限公司	郑州市中原路 93 号	450052
上海电力股份有限公司	上海市中山南路 268 号 1 号楼 36 层	200010
济南钢铁股份有限公司	济南市工业北路 21 号	25010
中海发展股份有限公司	东大名路 700 号海运大楼	200080
华电国际电力股份有限公司	山东省济南市经三路 14 号	250001
中国石油化工股份有限公司	中国北京市朝阳区惠新东街甲六号	100029
中国南方航空股份有限公司	广东省广州市机场路 278 号	510405
中信证券股份有限公司	北京市朝阳区新源南路 6 号京城大厦三层	518001
三一重工股份有限公司	湖南长沙经济技术开发区	410100
福建发展高速公路股份有限公司	福州市东水路 18 号福建交通综合大楼 26 层	350001
湖北楚天高速公路股份有限公司	武汉市汉阳区龙阳大道 9 号	430051
招商银行股份有限公司	深圳市福田区深南大道 7088 号招商银行大厦	518040
北京歌华有线电视网络股份有限公司	北京市海淀区花园北路 35 号东门	100083
哈飞航空工业股份有限公司	哈尔滨市平房区友协大街 15 号	150066
四川路桥建设股份有限公司	成都市一环路南四段 17 号	610041
中国联合通信股份有限公司	上海市世纪大道 88 号金茂大厦 40 楼	200121
宁波联合集团股份有限公司	宁波开发区东海路 1 号联合大厦	315803
浙江广厦股份有限公司	杭州市玉古路 166 号	310013
江西纸业股份有限公司	江西省南昌市董家窑 112 号	330006
黄山旅游发展股份有限公司	安徽黄山市黄山风景区温泉	242709
北京万东医疗装备股份有限公司	北京市朝阳区建国门外郎家园 6 号	100022
中技贸易股份有限公司	北京市海淀区西三环北路 21 号久凌大厦公寓楼	100089
夏新电子股份有限公司	厦门市体育路 45 号	361012
五矿发展股份有限公司	北京市海淀区三里河路 5 号 B 座	100044
浙江古越龙山绍兴酒股份有限公司	浙江省绍兴市北海桥	312000
青岛海信电器股份有限公司	山东青岛经济技术开发区团结路 18 号	266555
中纺投资发展股份有限公司	上海市延安西路 1228 号嘉利大厦 33 层	200052
北京双鹤药业股份有限公司	北京市朝阳区望京利泽东二路 1 号	100102
安徽皖维高新材料股份有限公司	安徽省巢湖市皖维路 56 号	238002
南京新港高科技股份有限公司	南京经济技术开发区新港大道 100 号	210038
大庆联谊石化股份有限公司	黑龙江省大庆市大同区林源南街 5 号	163852
郑州宇通客车股份有限公司	郑州市宇通工业园	450016
冠城大通股份有限公司	福建省福州市鼓楼区五一中路 32 号元洪大厦 26 层	350005
葛洲坝股份有限公司	湖北省武汉市解放大道 558 号葛洲坝大酒店 15 层	430033
河南银鸽实业投资股份有限公司	河南省漯河市人民东路 95 号	462000
浙江富润股份有限公司	浙江省诸暨市安平路 42 号	311800
凤凰光学股份有限公司	江西省上饶市光学路 1 号	334000
江南重工股份有限公司	上海市鲁班路 600 号江南造船大厦 11-13 楼	200023
上海梅林正广和股份有限公司	上海市通北路 400 号	200082
江苏中达新材料集团股份有限公司	江苏省江阴市申港镇澄澄路 999 号	214443
新疆天业股份有限公司	新疆石河子市经济技术开发区北三东路 36 号	832000
潍坊北大青鸟华光科技股份有限公司	山东省潍坊市高新技术产业开发区北宫东街 6 号	261061
辽宁国能集团(控股)股份有限公司	辽宁省沈阳市沈河区青年大街 108 号	101300
江苏澄星磷化工股份有限公司	江苏省江阴市花山路 208 号	214432
武汉人福高科技产业股份有限公司	武汉市洪山区关山街鲁磨路 369 号	430074
金花企业(集团)股份有限公司	西安市振兴路 1 号	710068
东风电子科技股份有限公司	上海市中山北路 2000 号 22 楼	200063
天津海泰科技发展股份有限公司	天津市华苑产业园区物华道 2 号海泰火炬创业园 C 座 2 层	300384



上市公司通讯录

Contact Information of Listed Companies

A 股代码 A Code	A 股简称 A Name	B 股代码 B Code	B 股简称 B Abbr.	行业分类代码 Sector Code	行业分类名称 Sector Name	电话 Telephone
600083	ST 博讯			C51	电子元器件制造业	0769-2906116
600084	新天国际			H21	商业经纪与代理业	0991-8871867
600085	同仁堂			C81	医药制造业	010-67054601
600086	多佳股份			C13	服装及其他纤维制品制造业	027-87592157
600087	南京水运			F07	水上运输业	025-83283904
600088	中视传媒			L10	广播电影电视业	021-68765168
600089	特变电工			C76	电器机械及器材制造业	0994-2724766
600090	ST 啤酒花			C01	食品加工业	991-2835219
600091	明天科技			C43	化学原料及化学制品制造业	0472-2207068
600092	精密股份			C67	有色金属冶炼及压延加工业	029-84610536
600093	禾嘉股份			A01	农业	028-85155498
600094	华源股份	900940	华源 B 股	C47	化学纤维制造业	021-58787570/58799888*
600095	哈高科			C01	食品加工业	0451-84348062
600096	云天化			C43	化学原料及化学制品制造业	0870-8663006
600097	华立科技			C76	电器机械及器材制造业	0571-88471777
600098	广州控股			D01	电力、蒸汽、热水的生产和供应业	020-83606539
600099	林海股份			C75	交通运输设备制造业	0523-6551888
600100	清华同方			G87	计算机应用服务业	010-82399888
600101	明星电力			D01	电力、蒸汽、热水的生产和供应业	0825-2210076
600102	莱钢股份			C65	黑色金属冶炼及压延加工业	0634-6820601
600103	青山纸业			C31	造纸及纸制品业	0598-5658918
600104	上海汽车			C75	交通运输设备制造业	(021) 50803808-207
600105	永鼎光缆			G81	通信及相关设备制造业	0512-63272395
600106	重庆路桥			F11	交通运输辅助业	023-62803632
600107	美尔雅			C13	服装及其他纤维制品制造业	0714-6360299
600108	亚盛集团			A01	农业	0931-8856389
600109	成都建投			H01	食品、饮料、烟草和家庭用品批发业	028-86139010
600110	中科英华			C99	其他制造业	0431-5161088
600111	稀土高科			C67	有色金属冶炼及压延加工业	0472-2207525
600112	长征电器			C76	电器机械及器材制造业	0852-8622952
600113	浙江东日			C99	其他制造业	0577-88852188
600114	宁波东睦			C69	金属制品业	0574-87841061
600115	东方航空			F09	航空运输业	62686268-30920
600116	三峡水利			D01	电力、蒸汽、热水的生产和供应业	023-63801161
600117	西宁特钢			C65	黑色金属冶炼及压延加工业	0971-5299089
600118	中国卫星			C99	其他制造业	010-68768890
600119	长江投资			M	综合类	68407009
600120	浙江东方			H21	商业经纪与代理业	0571-87215009
600121	郑州煤电			D01	电力、蒸汽、热水的生产和供应业	0371-6591159
600122	宏图高科			G81	通信及相关设备制造业	025-83274691
600123	兰花科创			B01	煤炭采选业	0356-2040123
600125	铁龙物流			F01	铁路运输业	0411-82810881
600126	杭钢股份			C65	黑色金属冶炼及压延加工业	0571-88132917
600127	金健米业			C01	食品加工业	0736-7308643
600128	弘业股份			H21	商业经纪与代理业	025-52308738
600129	太极集团			C81	医药制造业	023-89886719
600130	波导股份			G81	通信及相关设备制造业	0574-88918855
600131	岷江水电			D01	电力、蒸汽、热水的生产和供应业	028-87731485
600132	重庆啤酒			C05	饮料制造业	023-68629476
600133	东湖高新			M	综合类	027-87172003
600135	乐凯胶片			C43	化学原料及化学制品制造业	0312-7922838
600136	道博股份			M	综合类	027-87513248
600137	ST 长控			C31	造纸及纸制品业	0831-7115013
600138	中青旅			K34	旅游业	010-65679900-7303
600139	ST 锦高新			G83	计算机制造业	0816-8090030
600141	兴发集团			C43	化学原料及化学制品制造业	0717-2587999
600143	金发科技			C49	塑料制造业	020-87011288
600145	四维瓷业			E05	装修装饰业	023-61088888
600146	大元股份			C41	石油加工及炼焦业	0951-6199875
600148	长春一东			C75	交通运输设备制造业	0431-5173591*6224
600149	华夏建通			C71	普通机械制造业	0319-2116168
600150	沪东重机			C73	专用设备制造业	021-58461891
600151	航天机电			C75	交通运输设备制造业	64827176
600152	维科精华			C11	纺织业	0574-87341480
600153	建发股份			H21	商业经纪与代理业	0592-2132319

上市公司通讯录
 Contact Information of Listed Companies

公司全称 Name	通讯地址 Address	邮编 Zip
成都博讯数码技术股份有限公司	广东省东莞市南城区莞太大道 255 号彩管厂 5 号楼	523077
新天国际经贸股份有限公司	新疆维吾尔自治区乌鲁木齐市红山路 40 号	830002
北京同仁堂股份有限公司	北京市崇文区东兴隆街 52 号	100062
湖北多佳股份有限公司	武汉市关东科技园高科大厦 18 楼	430074
南京水运实业股份有限公司	南京市进香河路 33 号时代华府 4 楼	210008
中视传媒股份有限公司	上海浦东新区福山路 450 号新国际大厦 17 层 A 座	200122
特变电工股份有限公司	新疆昌吉市延安南路 52 号	831100
新疆啤酒花股份有限公司	乌鲁木齐市解放北路 1 7 号酒花大厦	830002
包头明天科技股份有限公司	包头稀土高新技术产业开发区曙光路 22 号	014030
陕西精密合金股份有限公司	西安市莲湖区枣园东路 2 号	710077
四川禾嘉股份有限公司	四川省成都市高新技术开发区九兴大道 3 号	610041
上海华源股份有限公司	上海市浦东陆家嘴东路 161 号招商局大厦 31 楼	200120
哈尔滨高科技(集团)股份有限公司	哈尔滨开发区迎宾路集中区天平路 2 号	150078
云南云天化股份有限公司	云南省水富县云富镇	657800
浙江华立科技股份有限公司	浙江省杭州市西斗门路 18 号	310012
广州发展实业控股集团股份有限公司	广州市东风中路 509 号建银大厦 27、29 楼	510045
林海股份有限公司	江苏省泰州市泰九路 1 4 号	225300
清华同方股份有限公司	北京市海淀区五道口清华同方科技广场	100084
四川明星电力股份有限公司	四川省遂宁市明月路 88 号	629000
莱芜钢铁股份有限公司	山东省莱芜市钢城区	271104
福建省青山纸业股份有限公司	福建省福州市五一北路 171 号新都会花园广场 16 层	350005
上海汽车股份有限公司	上海张江高科技园区松涛路 563 号 A 幢 5 层	201203
江苏永鼎股份有限公司	江苏省吴江市芦墟镇汾湖经济技术开发区	215211
重庆路桥股份有限公司	重庆南坪经济技术开发区丹龙路 1 号	400060
湖北美尔雅股份有限公司	湖北省黄石市团城山开发区美尔雅工业园	435003
甘肃亚盛实业(集团)股份有限公司	甘肃省兰州市泰安路 81 号	730030
成都城建投资发展股份有限公司	成都市青羊区小河街 12 号天纬商务楼八楼	610015
中科英华高技术股份有限公司	吉林省长春市高新技术开发区火炬路 286 号	130022
内蒙古包钢稀土高科技股份有限公司	内蒙古包头市稀土高新技术产业开发区青工南路	014030
贵州长征电器股份有限公司	贵州省遵义市上海路 100 号	563002
浙江东日股份有限公司	浙江省温州市矮凳桥 92 号	325003
宁波东睦新材料股份有限公司	宁波市江东南路 147 号	315041
中国东方航空股份有限公司	上海市虹桥路 2550 号	200335
重庆三峡水利电力(集团)股份有限公司	重庆市渝中区八一一路 183 号谊德大厦十二层	400010
西宁特殊钢股份有限公司	青海省西宁市柴达木西路 52 号	810005
中国天地卫星股份有限公司	北京市海淀区阜成路 16 号航天科技大厦 15 楼	100037
长发集团长江投资实业股份有限公司	上海浦东新区世纪大道 1500 号 9 楼	200122
浙江东方集团股份有限公司	杭州庆春路 199 号	310006
郑州煤电股份有限公司	郑州市二七区大学路 30 号	450052
江苏宏图高科技股份有限公司	南京市中山北路 219 号	210009
山西兰花科技创业股份有限公司	山西省晋城市泽州路 181 号	048000
中铁铁龙集装箱物流股份有限公司	辽宁省大连市中山区新安街 1 号	116001
杭州钢铁股份有限公司	浙江省杭州市半山路 132 号	310022
湖南金健米业股份有限公司	湖南省常德市德山经济开发区金健米业总部办公大楼	415001
江苏弘业股份有限公司	江苏省南京市中华路 50 号	210001
重庆太极实业(集团)股份有限公司	重庆市涪陵区太极大道 1 号	408000
宁波波导股份有限公司	浙江省奉化市金钟路 588 号	315500
四川岷江水利电力股份有限公司	四川省汶川县下索桥	623007
重庆啤酒股份有限公司	重庆市九龙坡区石桥铺石杨路 16 号	400039
武汉东湖高新集团股份有限公司	武汉市洪山区华光大道 1 号东湖高新大楼	430074
乐凯胶片股份有限公司	河北省保定市乐凯南大街 1 号	071054
武汉道博股份有限公司	武汉市洪山区东湖钓鱼台	430074
四川长江包装控股股份有限公司	四川省宜宾市马鞍山	644004
中青旅控股股份有限公司	北京市朝阳区东环南路 2 号艾维克大厦 17 层中青旅证券部	100022
绵阳高新发展(集团)股份有限公司	四川省绵阳高新区火炬大厦 B 区 5 楼	621000
湖北兴发化工集团股份有限公司	湖北省宜昌市兴山县古夫镇昭君路昭君山庄	443711
广州金发科技股份有限公司	广州市天河区柯木塱高唐工业区	510520
重庆四维瓷业(集团)股份有限公司	重庆市九龙坡区石坪桥正街特 21 号	400051
宁夏大元化工股份有限公司	宁夏银川市兴庆区北京东路 339 号五层	750001
长春一汽离合器股份有限公司	吉林省长春市繁荣路 17-1 号	130012
华夏建通科技开发股份有限公司	河北省邢台市新兴西路 1 号	054025
沪东重机股份有限公司	上海市浦东大道 2851 号	200129
上海航天汽车机电股份有限公司	上海市漕溪路 222 号航天大厦南楼八楼	200235
宁波维科精华集团股份有限公司	宁波市体育场路 2 号	315016
厦门建发股份有限公司	厦门市鹭江道 52 号海滨大厦七楼	361001



上市公司通讯录

Contact Information of Listed Companies

A 股代码 A Code	A 股简称 A Name	B 股代码 B Code	B 股简称 B Abbr.	行业分类代码 Sector Code	行业分类名称 Sector Name	电话 Telephone
600155	宝硕股份			C49	塑料制造业	0312-3109607
600156	*ST 鑫泰			C11	纺织业	0731-5237877
600157	鲁润股份			M	综合类	0538-8201817
600158	中体产业			K99	其他社会服务业	010-65536158-121
600159	ST 宁窖			C05	饮料制造业	0476-4800167
600160	巨化股份			C43	化学原料及化学制品制造业	0570-3091704
600161	天坛生物			C85	生物制品业	010-65762911
600162	香江控股			C73	专用设备制造业	0539-8308809
600163	福建南纸			C31	造纸及纸制品业	0599-8808803
600165	宁夏恒力			C69	金属制品业	0952-3671240
600166	福田汽车			C75	交通运输设备制造业	010-80716459
600167	沈阳新开			J01	房地产开发与经营业	024-23904434
600168	武汉控股			D05	自来水的生产和供应业	027-85600546
600169	太原重工			C73	专用设备制造业	0351-6361155
600170	上海建工			E01	土木工程建筑业	021-68872178
600171	上海贝岭			C51	电子元器件制造业	64853333
600172	黄河旋风			C61	非金属矿物制品业	0374-6165530
600173	牡丹江			C61	非金属矿物制品业	0453-6497427
600175	美都控股			K32	旅馆业	0571-88301605
600176	中国玻纤			C43	化学原料及化学制品制造业	010-88411666
600177	雅戈尔			C13	服装及其他纤维制品制造业	0574-87425136
600178	东安动力			C75	交通运输设备制造业	0451-86528173
600179	黑化股份			C41	石油加工及炼焦业	0452-8927411
600180	九发股份			A01	农业	0535-6623880
600181	云大科技			C43	化学原料及化学制品制造业	0871-8350069
600182	*ST 桦林			C48	橡胶制造业	0453-6306948
600183	生益科技			C76	电器机械及器材制造业	0769-2271828*8183
600184	新华光			C61	非金属矿物制品业	0710-3349838
600185	海星科技			K10	邮政服务业	029-82307605
600186	莲花味精			C03	食品制造业	0394-4298666
600187	黑龙股份			C31	造纸及纸制品业	0452-2816931-2436
600188	兖州煤业			B01	煤炭采选业	0537-5382319
600189	吉林森工			A03	林业	0431-8912969
600190	锦州港	900952	锦港 B 股	F11	交通运输辅助业	0416-3586462
600191	华资实业			C01	食品加工业	0472-4190473
600192	长城电工			C76	电器机械及器材制造业	0931-8415912
600193	创兴科技			M	综合类	0592-5311857
600195	中牧股份			C01	食品加工业	010-83607506
600196	复星医药			C81	医药制造业	021-63325070
600197	伊力特			C05	饮料制造业	0991-3667490
600198	大唐电信			G81	通信及相关设备制造业	010-62302130
600199	金牛实业			C05	饮料制造业	0558-2210568
600200	江苏吴中			M	综合类	0512-65626898
600201	金宇集团			C81	医药制造业	0471-5972266*8259
600202	哈空调			C76	电器机械及器材制造业	0451-84644521
600203	*ST 福日			C55	日用电子器具制造业	0591-3315984
600205	山东铝业			C67	有色金属冶炼及压延加工业	0533-2930136
600206	有研硅股			C99	其他制造业	010-62355380
600207	安彩高科			C51	电子元器件制造业	0372-3932916*2533
600208	中宝股份			C99	其他制造业	021-68765150
600209	罗顿发展			M	综合类	0898-66266364
600210	紫江企业			C99	其他制造业	54421100-167
600211	西藏药业			C81	医药制造业	028-86653915
600212	江泉实业			C61	非金属矿物制品业	0539-8246243
600213	亚星客车			C75	交通运输设备制造业	0514-7850400
600215	长春经开			J01	房地产开发与经营业	0431-4644225
600216	浙江医药			C81	医药制造业	0571-87213883
600217	秦岭水泥			C61	非金属矿物制品业	0919-6233649
600218	全柴动力			C71	普通机械制造业	0550-5011156
600219	南山实业			C11	纺织业	0535-8616188
600220	江苏阳光			C11	纺织业	0510-6121688
600221	海南航空	900945	海航 B 股	F09	航空运输业	0898-66739996
600222	竹林众生			C81	医药制造业	0371-7982194
600223	万杰高科			M	综合类	0533-3585809
600225	天香集团			A01	农业	021-63372066



上市公司通讯录

Contact Information of Listed Companies

公司全称 Name	通讯地址 Address	邮编 Zip
河北宝硕股份有限公司	河北省保定国家高新技术产业开发区朝阳北路 175 号	071051
湖南华升益鑫泰股份有限公司	湖南省长沙市芙蓉中路三段 420 号	410015
泰安鲁润股份有限公司	山东省泰安市青年路 111 号	271000
中体产业集团股份有限公司	北京市朝阳区朝外大街 225 号	100020
内蒙古宁城老窖生物科技股份有限公司	内蒙古赤峰市宁城县八里罕镇	024231
浙江巨化股份有限公司	浙江省衢州市柯城区	324004
北京天坛生物制品股份有限公司	北京市朝阳区三间房南里四号 (此为通讯地址!)	100024
山东临沂工程机械股份有限公司	山东省临沂市金雀山路 17 号	276004
福建省南纸股份有限公司	福建省南平市滨江北路 177 号	353000
宁夏恒力钢丝绳股份有限公司	宁夏自治区石嘴山市区河滨街	753202
北汽福田汽车股份有限公司	北京市昌平区沙河镇沙阳路	102206
沈阳新区开发建设股份有限公司	沈阳市和平区三好街 35 号	110004
武汉三镇实业控股股份有限公司	武汉市发展大道东方商都 5 楼	430023
太原重工股份有限公司	太原市万柏林区玉河街 53 号	030024
上海建工股份有限公司	上海市浦东新区福山路 33 号	200120
上海贝岭股份有限公司	上海市漕河泾开发区宜山路 810 号	200233
河南黄河旋风股份有限公司	河南省长葛市人民路 200 号	461500
黑龙江省牡丹江新材料科技股份有限公司	黑龙江省牡丹江市温春镇公司大楼	157041
美都控股股份有限公司	杭州市拱墅区密渡桥路 70 号美都?恒升名楼 4F	310003
中国化学建材股份有限公司	北京市海淀区紫竹院南路 2 号	100044
雅戈尔集团股份有限公司	浙江宁波鄞县大道西段 2 号	315153
哈尔滨东安汽车动力股份有限公司	哈尔滨市平房区保国街 51 号	150066
黑龙江黑化股份有限公司	黑龙江省齐齐哈尔市富拉尔基区向阳大街 2 号	161041
山东九发食用菌股份有限公司	山东省烟台市南大街 9 号金都大厦 2 8 楼	264001
云大科技股份有限公司	昆明市国家高新技术产业开发区科医路 59 号	650106
桦林轮胎股份有限公司	黑龙江省牡丹江市桦林镇	157032
广东生益科技股份有限公司	广东省东莞市万江区莞穗大道 4 1 1 号	523039
湖北新华光信息材料股份有限公司	湖北省襄樊市长虹北路 129 号	441003
西安海星现代科技股份有限公司	西安高新技术产业开发区科技二路 62 号	710075
河南莲花味精股份有限公司	河南省项城市莲花大道 18 号	466200
黑龙江黑龙股份有限公司	黑龙江省齐齐哈尔市龙沙区长青路 27 号	161005
兖州煤业股份有限公司	山东省邹城市兖山路 40 号	273500
吉林森林工业股份有限公司	吉林省长春市人民大街 4036 号	130021
锦州港股份有限公司	锦州经济技术开发区锦港大街一段 1 号	121007
包头华资实业股份有限公司	包头市东河区	014045
兰州长城电工股份有限公司	兰州市城关区农民巷 125 号	730000
厦门创兴科技股份有限公司	厦门市建业路 18 号阳明楼 9 楼(厂址:杏林区苑亭路 89 号)	361012
中牧实业股份有限公司	北京市丰台区星火路 1 号	100070
上海复星实业股份有限公司	上海市复兴东路 2 号	200010
新疆伊力特实业股份有限公司	新疆新源县肖尔布拉克	835811
大唐电信科技股份有限公司	北京市海淀区学院路 40 号	100083
安徽金牛实业股份有限公司	安徽省阜阳市莲花路 259 号	236023
江苏吴中实业股份有限公司	江苏省苏州市吴中区吴中大道 388 号	215128
内蒙古金宇集团股份有限公司	内蒙古呼和浩特市鄂尔多斯大街 26 号	010020
哈尔滨空调股份有限公司	哈尔滨市道里区买卖街 25 号	150010
福建福日电子股份有限公司	福州市五一北路 169 号福日大厦	350005
山东铝业股份有限公司	山东省淄博市淄博高新技术产业开发区柳泉路北首	255086
有研半导体材料股份有限公司	北京市新街口外大街 2 号	100088
河南安彩高科股份有限公司	河南省安阳市中州路南段	455000
中宝科控投资股份有限公司	上海南京东路 328 号中宝银楼八楼	200001
罗顿发展股份有限公司	海南省海口市人民大道 68 号	570208
上海紫江企业集团股份有限公司	上海市莘庄工业区申富路 618 号	201108
西藏诺迪康药业股份有限公司	拉萨市北京中路 93 号(成都市中新街 49 号锦贸大厦 18 楼)	850000
山东江泉实业股份有限公司	山东省临沂市罗庄双月门北江泉商务楼	276017
扬州亚星客车股份有限公司	扬州市经济开发区扬子江中路 188 号	225009
长春经开(集团)股份有限公司	吉林省长春市自由大路 5188 号	130031
浙江医药股份有限公司	浙江省杭州市中河路司马渡巷 60 号	310003
陕西秦岭水泥(集团)股份有限公司	陕西省耀县县城东郊	727100
安徽全柴动力股份有限公司	安徽省全椒县襄河镇建设东路 70 号	239500
山东南山实业股份有限公司	山东省龙口市东江镇南山村	265718
江苏阳光股份有限公司	江苏省江阴市新桥镇马嘶桥	214426
海南航空股份有限公司	海南省海口市海秀路 29 号海航发展大厦	570206
河南竹林众生制约股份有限公司	郑州市高新技术产业开发区金梭路 8 号	450001
山东万杰高科技股份有限公司	山东省淄博市高新技术产业开发区	255086
华通天香集团股份有限公司	上海市黄浦区宁波路 1 号申华金融大厦 17 楼	200002



上市公司通讯录

Contact Information of Listed Companies

A 股代码 A Code	A 股简称 A Name	B 股代码 B Code	B 股简称 B Abbr.	行业分类代码 Sector Code	行业分类名称 Sector Name	电话 Telephone
600226	升华拜克			C43	化学原料及化学制品制造业	0572-8402738
600227	赤天化			C43	化学原料及化学制品制造业	0852-2878518
600228	昌九生化			C43	化学原料及化学制品制造业	0791-8504560
600229	青岛碱业			C43	化学原料及化学制品制造业	0532-4822574
600230	沧州大化			C43	化学原料及化学制品制造业	0317-3556808
600231	凌钢股份			C65	黑色金属冶炼及压延加工业	0421-6838259
600232	金鹰股份			C11	纺织业	0580-8021228
600233	大连创世			C13	服装及其他纤维制品制造业	0411-87610778
600234	ST 天龙			H21	商业经纪与代理业	0351-4040922
600235	民丰特纸			C31	造纸及纸制品业	0573-2812992
600236	桂冠电力			K01	公共设施服务业	0771-5697128
600237	铜峰电子			C76	电器机械及器材制造业	0562-2819178
600238	海南椰岛			C01	食品加工业	0898-66532989
600239	红河光明			C05	饮料制造业	0873-7123420
600240	*ST 仕奇			C11	纺织业	0471-5920636
600241	辽宁时代			C13	服装及其他纤维制品制造业	0411-82798317
600242	华龙集团			A07	渔业	020-85596568
600243	青海华鼎			C71	普通机械制造业	0971-8224982
600246	先锋股份			J01	房地产开发与经营业	010-51737536
600247	物华股份			H21	商业经纪与代理业	0432-2491247
600248	秦丰农业			A01	农业	029-86522223*8407
600249	两面针			C43	化学原料及化学制品制造业	0772-2506005
600250	南纺股份			H21	商业经纪与代理业	025-83331629
600251	冠农股份			A09	农、林、牧、渔服务业	0996-2038156
600252	中恒集团			M	综合类	0774-5830828
600253	天方药业			C81	医药制造业	0396-3823517
600255	鑫科材料			C99	其他制造业	0553-5847323
600256	广汇股份			J01	房地产开发与经营业	0991-3719668
600257	洞庭水殖			A09	农、林、牧、渔服务业	0736-7223888*3688
600258	首旅股份			K32	旅馆业	010-66014466*446
600259	兴业聚酯			C13	服装及其他纤维制品制造业	0898-68669470
600260	凯乐科技			C49	塑料制造业	0716-5209491
600261	浙江阳光			C55	日用电子器具制造业	0575-2027721
600262	北方股份			C73	专用设备制造业	0472-2207888
600263	路桥建设			E01	土木工程建筑业	010-64181166
600265	景谷林业			A03	林业	0879-5224784
600266	北京城建			E01	土木工程建筑业	010-82275516
600267	海正药业			C81	医药制造业	0571-85278141
600268	国电南自			C73	专用设备制造业	025-83410173
600269	赣粤高速			F03	公路运输业	0791-6504265
600270	外运发展			F09	航空运输业	010-68405606
600271	航天信息			G81	通信及相关设备制造业	82513232-366
600272	开开实业	900943	开开 B 股	C13	服装及其他纤维制品制造业	86-21-62127558
600273	华芳纺织			C11	纺织业	0512-58438202
600275	武昌鱼			A07	渔业	0711-3200331
600276	恒瑞医药			C81	医药制造业	0518-5465745
600277	亿利科技			C43	化学原料及化学制品制造业	0477-8372708
600278	东方创业			H21	商业经纪与代理业	021-62785489
600279	重庆港九			F11	交通运输辅助业	023-63100830
600280	南京中商			H11	零售业	025-84728470
600281	太化股份			C43	化学原料及化学制品制造业	0351-5638123
600282	南钢股份			C65	黑色金属冶炼及压延加工业	025-57052160,025-70724
600283	钱江水利			D01	电力、蒸汽、热水的生产和供应业	0571-87974386
600284	浦东建设			E01	土木工程建筑业	58206677-208
600285	羚锐股份			C81	医药制造业	0397-2989188
600286	国光瓷业			C61	非金属矿物制品业	0731-4330333
600287	江苏舜天			H21	商业经纪与代理业	025-84208688*81424
600288	大恒科技			G81	通信及相关设备制造业	010-62628443
600289	亿阳信通			G87	计算机应用服务业	010-82666789
600290	苏福马			C73	专用设备制造业	0512-67513621
600291	西水股份			C61	非金属矿物制品业	0473-4661666
600292	九龙电力			D01	电力、蒸汽、热水的生产和供应业	023-68637303
600293	三峡新材			C99	其他制造业	0717-3280108
600295	鄂尔多斯	900936	鄂绒 B 股	C13	服装及其他纤维制品制造业	0477-8543509
600296	兰州铝业			C67	有色金属冶炼及压延加工业	0931-7549414



上市公司通讯录

Contact Information of Listed Companies

公司全称 Name	通讯地址 Address	邮编 Zip
浙江升华拜克生物股份有限公司	浙江省德清县钟管工业区	313220
贵州赤天化股份有限公司	贵州省赤水市化工路	564707
江西昌九生物化工股份有限公司	南昌市洪都北大道 316 号四楼	330077
青岛碱业股份有限公司	青岛市四流北路 78 号	266043
河北沧州大化股份有限公司	河北省沧州市北环中路 66 号沧州大化办公楼	061000
凌源钢铁股份有限公司	辽宁省凌源市铁路路 3 号	122500
浙江金鹰股份有限公司	浙江省舟山市定海区小沙镇	316051
大连大杨创世股份有限公司	大连经济技术开发区哈尔滨路 2 3 号	116600
太原天龙集团股份有限公司	太原市迎泽大街 291 号	030001
民丰特种纸股份有限公司	浙江省嘉兴市用里街 70 号	314000
广西桂冠电力股份有限公司	中国广西南宁市民主北四里 6 号	530023
安徽铜峰电子股份有限公司	安徽省铜陵市石城路 168 号	244000
海南椰岛股份有限公司	海南省海口市龙昆北路东 12 号椰岛办公大楼	570135
云南红河光明股份有限公司	云南省开远市市西南路 120 号	661600
内蒙古仕奇实业股份有限公司	呼和浩特市诺和木勒大街 5 4 号	010020
辽宁时代服装进出口股份有限公司	大连市中山区港湾街 7 号时代大厦	116001
广东华龙集团股份有限公司	广州市天河区广州大道中路 628 号广州国际贸易大厦五楼 501、502 室	510620
青海华鼎实业股份有限公司	青海省西宁市解放路 16 号	810000
北京万通先锋置业股份有限公司	北京市朝阳区辛店路 162 号亚运新新家园院内	100112
吉林物华集团股份有限公司	吉林省吉林市怀德街 2 9 号	132001
杨凌秦丰农业科技股份有限公司	西安经济技术开发区凤城二路 6 号	710016
柳州两面针股份有限公司	广西柳州市柳北区长风路 2 号	545001
南京纺织品进出口股份有限公司	南京市鼓楼区云南北路 77 号	210009
新疆冠农果茸股份有限公司	新疆库尔勒市人民西路 86 号	841000
广西梧州中恒集团股份有限公司	广西梧州市蝶山一路 3 号	543002
河南天方药业股份有限公司	河南省驻马店市光明路 2 号	463003
安徽鑫科新材料股份有限公司	安徽省芜湖市经济技术开发区珠江路 23 号	241009
新疆广汇实业股份有限公司	新疆维吾尔自治区乌鲁木齐市经济技术开发区上海路 6 号	830026
湖南洞庭水殖股份有限公司	湖南省常德市建设东路 348 号桃林酒店三号楼	415000
北京首都旅游股份有限公司	北京市西城区复兴门内大街 51 号 (民族饭店四层)	100031
海南兴业聚酯股份有限公司	海南省海口市港澳工业区兴业路 1 9 号	570314
湖北凯乐新材料科技股份有限公司	湖北省公安县斗湖堤镇城关	434300
浙江阳光集团股份有限公司	浙江省上虞市凤山路 485 号阳光大厦	312300
内蒙古北方重型汽车股份有限公司	包头稀土高新技术产业开发区	014030
路桥集团国际建设股份有限公司	北京东城区东中街 9 号东环广场 A 座写字楼八层	100027
云南景谷林业股份有限公司	云南省景谷傣族彝族自治县威远路 47 号	666400
北京城建投资发展股份有限公司	北京市朝阳区北土城西路 11 号城建开发大厦	100029
浙江海正药业股份有限公司	浙江省台州市椒江区外沙路 46 号	318000
国电南京自动化股份有限公司	江苏省南京市新模范马路 38 号	210003
江西赣粤高速公路股份有限公司	南昌市洪城路 508 号方兴大厦	330025
中外运空运发展股份有限公司	北京市海淀区西三环北路 21 号久凌大厦	100089
航天信息股份有限公司	北京市海淀区中关村南大街二号北京科技会展中心写字楼 30 层	100080
上海开开实业股份有限公司	上海市万航渡路 888 号 24 层	200042
华芳纺织股份有限公司	张家港市塘桥镇人民南路 1 号	215611
湖北武昌鱼股份有限公司	湖北省鄂州市鄂城区南浦南路特一号	436000
江苏恒瑞医药股份有限公司	连云港市新浦区人民东路 145 号	222002
内蒙古亿利科技实业股份有限公司	内蒙古鄂尔多斯市东胜区鄂尔多斯西街亿利科技大厦	017000
东方国际创业股份有限公司	上海市委山关路 85 号 A 座	200336
重庆港九股份有限公司	重庆市渝中区信义街 18 号重庆朝天门大酒店 1504	400011
南京中央商场股份有限公司	江苏省南京市中山南路 79 号	210005
太原化工股份有限公司	山西省太原市晋源区义井东街 54 号主楼五层	030021
南京钢铁股份有限公司	江苏省南京市六合区卸甲甸	210035
钱江水利开发股份有限公司	浙江省杭州市赤山埠路 47 号	310013
上海浦东路桥建设股份有限公司	上海浦东浦电路 489 号 5 楼	200122
河南羚锐制药股份有限公司	河南省新县向阳路 232 号	465550
湖南国光瓷业集团股份有限公司	长沙市芙蓉中路松桂园海东青大厦八楼	410005
江苏舜天股份有限公司	南京市建邺路 98 号舜天大厦	210004
大恒新纪元科技股份有限公司	北京市海淀区中关村大街 22 号中科大厦十一层	100080
亿阳信通股份有限公司	北京市海淀区亮甲店 130 号亿阳大厦、哈尔滨高新技术产业开发区 1 号楼	100036
苏福马股份有限公司	江苏省苏州市西大营门 57 号	215003
内蒙古西水创业股份有限公司	内蒙古乌海市海南区	016032
重庆九龙电力股份有限公司	重庆市九龙坡区渝州路 3 7 号	400041
湖北三峡新型建材股份有限公司	湖北省当阳市经济技术开发区	444105
内蒙古鄂尔多斯羊绒制品股份有限公司	内蒙古鄂尔多斯市东胜区达拉特南路 102 号	017000
兰州铝业股份有限公司	兰州市西固区山丹街 981 号	730060



上市公司通讯录

Contact Information of Listed Companies

A 股代码 A Code	A 股简称 A Name	B 股代码 B Code	B 股简称 B Abbr.	行业分类代码 Sector Code	行业分类名称 Sector Name	电话 Telephone
600297	美罗药业			C81	医药制造业	0411-3631991*905
600298	安琪酵母			C01	食品加工业	0717-6369865
600299	星新材料			C43	化学原料及化学制品制造业	010-64421553
600300	维维股份			C05	饮料制造业	0516-3290169
600301	南化股份			C43	化学原料及化学制品制造业	0771-4835135
600302	标准股份			C73	专用设备制造业	029-88279352
600303	曙光股份			C75	交通运输设备制造业	0415-4146825
600305	恒顺醋业			C03	食品制造业	0511-5233758
600306	商业城			H11	零售业	024-24865838
600307	酒钢宏兴			C65	黑色金属冶炼及压延加工业	0937-6715370
600308	华泰股份			C31	造纸及纸制品业	0546-6871957
600309	烟台万华			C43	化学原料及化学制品制造业	0535-6837888*8537
600310	桂东电力			D01	电力、蒸汽、热水的生产和供应业	0774-5297881
600311	荣华实业			C01	食品加工业	0935-6151222
600312	平高电气			C73	专用设备制造业	0375-3804029
600313	*ST 中农			A01	农业	010-83607371
600315	上海家化			C43	化学原料及化学制品制造业	65456400*3725
600316	洪都航空			C75	交通运输设备制造业	0791-8467843
600317	营口港			F11	交通运输辅助业	0417-6268507
600318	巢东股份			C61	非金属矿物制品业	0565-2391720
600319	亚星化学			C43	化学原料及化学制品制造业	0536-8667941
600320	振华港机	900947	振华 B 股	C73	专用设备制造业	58395000
600321	国栋建设			C61	非金属矿物制品业	028-85805811
600322	天房发展			J01	房地产开发与经营业	022-23317192
600323	南海发展			D05	自来水的生产和供应业	0757-86284278
600325	华发股份			J01	房地产开发与经营业	0756-8282111
600326	西藏天路			F03	公路运输业	0891-6835200
600327	大厦股份			H11	零售业	0510-2702093
600328	兰太实业			C43	化学原料及化学制品制造业	0473-3443696
600329	中新药业			C81	医药制造业	022-27020892
600330	天通股份			C51	电子元器件制造业	0573-7230878
600331	宏达股份			C43	化学原料及化学制品制造业	028-86141081
600332	广州药业			C81	医药制造业	020-81218084
600333	长春燃气			D03	煤气生产和供应业	0431-5954615
600335	*ST 中发			C71	普通机械制造业	022-24935580
600336	澳柯玛			C76	电器机械及器材制造业	0532-6765129
600337	美克股份			C25	家具制造业	0991-3836028
600338	*ST 珠峰			C75	交通运输设备制造业	028-85885216
600339	天利高新			C41	石油加工及炼焦业	0992-3655959
600340	国祥股份			C55	日用电子器具制造业	0575-2158818
600343	航天动力			C71	普通机械制造业	029-85208628
600345	长江通信			G81	通信及相关设备制造业	027-67880329
600346	冰山橡塑			C73	专用设备制造业	0411-6641378
600348	国阳新能			B01	煤炭采选业	03537078728
600350	山东基建			K01	公共设施服务业	0531-2662922
600351	亚宝药业			C81	医药制造业	0359-3088178
600352	浙江龙盛			C43	化学原料及化学制品制造业	0575-2048616
600353	旭光股份			C51	电子元器件制造业	028-83967182
600354	敦煌种业			A01	农业	0937-2663938
600355	精伦电子			C57	其他电子设备制造业	027-87921111-3226
600356	恒丰纸业			C31	造纸及纸制品业	0453-63311111-6280
600357	承德钒钛			C65	黑色金属冶炼及压延加工业	0314-4073574
600358	国旅联合			K34	旅游业	025-84700026
600359	新农开发			A01	农业	0997-2134018
600360	华微电子			C51	电子元器件制造业	0432-4678411
600361	华联综超			H11	零售业	010-88363718
600362	江西铜业			C67	有色金属冶炼及压延加工业	0701-3777735
600363	联创光电			C51	电子元器件制造业	0791-8161878
600365	通葡萄酒			C03	食品制造业	0435-3948012
600366	宁波韵升			C78	仪器仪表及文化、办公用机械制造业	0574-87776804
600367	红星发展			C43	化学原料及化学制品制造业	0853-6780066
600368	五洲交通			F03	公路运输业	0771-5522858
600369	长运股份			F07	水上运输业	023-63819926
600370	三房巷			C11	纺织业	0510-6229867
600371	华冠科技			C01	食品加工业	0451-82368418 转 8807



上市公司通讯录

Contact Information of Listed Companies

公司全称 Name	通讯地址 Address	邮编 Zip
大连美罗药业股份有限公司	大连市中山区中山路 112 号	116001
安琪酵母股份有限公司	湖北省宜昌市中南路 2 4 号	443003
蓝星化工新材料股份有限公司	北京市朝阳区北三环东路 19 号	100029
徐州维维食品饮料股份有限公司	江苏省徐州市城南开发区维维集团总部	221111
南宁化工股份有限公司	广西南宁市亭洪路 80 号	530031
西安标准工业股份有限公司	西安市太白南路 335 号	710068
辽宁曙光汽车集团股份有限公司	丹东市振安区曙光路 50 号	118001
江苏恒顺醋业股份有限公司	镇江市中山西路 8 4 号	212004
沈阳商业城股份有限公司	沈阳市沈河区中街路 212 号	110011
甘肃酒钢集团宏兴钢铁股份有限公司	甘肃省嘉峪关市雄关东路 12 号	735100
山东华泰纸业股份有限公司	山东省东营市广饶县大王镇	257335
烟台万华聚氨酯股份有限公司	烟台市幸福南路 7 号	264002
广西桂东电力股份有限公司	广西贺州市平安西路 12 号	542800
甘肃荣华实业(集团)股份有限公司	甘肃省武威市东关街荣华路 1 号	733000
河南平高电气股份有限公司	河南省平顶山市南环东路 22 号	467001
中垦农业资源开发股份有限公司	北京市丰台区桥南科学城星火路 1 号昌平大厦 11 层 A 室	100070
上海家化联合股份有限公司	上海市保定路 527 号	200082
江西洪都航空工业股份有限公司	南昌市新溪桥	330024
营口港务股份有限公司	辽宁省营口市鲅鱼圈区新港大路一号	115007
安徽巢东水泥股份有限公司	巢湖市长江西路 269 号	238001
潍坊亚星化学股份有限公司	山东省潍坊市奎文区鸢飞路 899 号	261031
上海振华港口机械(集团)股份有限公司	上海市浦东南路 3470 号	200125
四川国栋建设股份有限公司	四川省成都市双流板桥	610206
天津市房地产发展(集团)股份有限公司	天津市和平区常德道 80 号	300050
南海发展股份有限公司	广东省佛山市南海区桂城南海大道建行大厦 22 楼	528200
珠海华发实业股份有限公司	广东省珠海市拱北丽景花园华发楼	519020
西藏天路交通股份有限公司	西藏拉萨市夺底路 14 号	850000
无锡商业大厦股份有限公司	江苏省无锡市中山路 343 号	214001
内蒙古兰太实业股份有限公司	内蒙古阿拉善左旗乌斯太开发区	016041
天津中新药业集团股份有限公司	天津市南开区白堤路云居里 5 号	300193
浙江天通电子股份有限公司	浙江省海宁市龙祥写字楼 18 层	314400
四川宏达股份有限公司	成都市锦里东路 2 号宏大大厦	610041
广州药业股份有限公司	中国广东省广州市沙面北街 45 号	510130
长春燃气股份有限公司	长春市朝阳区延安大路 421 号	130021
中外建发展股份有限公司	天津河东区津塘路 1 5 6 号	300180
青岛澳柯玛股份有限公司	青岛经济技术开发区前湾港路 315 号	266510
美克国际家具股份有限公司	新疆乌鲁木齐经济技术开发区迎宾南路 15 号	830014
西藏珠峰工业股份有限公司	四川省成都市西南航空港经济开发区长城路 8 号	610225
新疆独山子天利高新技术股份有限公司	新疆独山子区大庆东路 2 号	833600
浙江国祥制冷工业股份有限公司	浙江省上虞市百官镇中塘	312300
陕西航天动力高科技股份有限公司	西安高新技术产业开发区高新一路 17 号	710075
武汉长江通信产业集团股份有限公司	武昌珞瑜路 546 号东湖新技术开发区管理大楼 16-17 层	430079
大连冰山橡塑股份有限公司	辽宁省大连市甘井子区周水子广场 1 号	116033
山西国阳新能股份有限公司	山西省阳泉市北大街 5 号	045000
山东基建股份有限公司	济南市经十路 71 号山东大学科技园创业中心	250061
山西亚宝药业集团股份有限公司	山西省芮城县富民路 43 号	044600
浙江龙盛集团股份有限公司	浙江省上虞市道墟镇	312368
成都旭光电子股份有限公司	成都市新都区电子路 172 号	610500
甘肃省敦煌种业股份有限公司	甘肃省酒泉市盘旋东路 16 号	735000
武汉精伦电子股份有限公司	湖北省武汉市东湖开发区庙山小区	430223
牡丹江恒丰纸业股份有限公司	黑龙江省牡丹江市阳明区造纸路 11 号	157013
承德新新钒钛股份有限公司	承德市双滦区	067002
国旅联合股份有限公司	南京汉中路 8 9 号金鹰国际商厦 1 8 层 A 座	210029
新疆塔里木农业综合开发股份有限公司	新疆阿克苏市健康路 3 号社会保险大楼 5 层	843000
吉林华微电子股份有限公司	吉林省吉林市高新区深圳街 99 号	132013
北京华联综合超市股份有限公司	北京西城区阜外大街 1 号	100037
江西铜业股份有限公司	江西省贵溪市冶金大道 15 号	335424
江西联创光电科技股份有限公司	南昌国家高新京东大道 168 号	330029
通化葡萄酒股份有限公司	通化市前兴路 28 号	134002
宁波韵升股份有限公司	浙江省宁波市江东民安路 348 号	315040
贵州红星发展股份有限公司	贵州省安顺市镇宁县丁旗镇贵州红星发展股份有限公司	561206
广西五洲交通股份有限公司	广西南宁市金湖路 53 号	530028
重庆长江水运股份有限公司	重庆市渝中区陝西路 1 号三峡宾馆 18 楼	400011
江苏三房巷实业股份有限公司	江苏江阴周庄镇三房巷	214423
黑龙江华冠科技股份有限公司	哈尔滨市南岗区玉山路 18 号	150090



上市公司通讯录

Contact Information of Listed Companies

A 股代码 A Code	A 股简称 A Name	B 股代码 B Code	B 股简称 B Abbr.	行业分类代码 Sector Code	行业分类名称 Sector Name	电话 Telephone
600372	昌河股份			C75	交通运输设备制造业	0798-8448974
600373	鑫新股份			C69	金属制品业	0793-8231052
600375	星马汽车			C75	交通运输设备制造业	0555-8323012
600376	天鸿宝业			J01	房地产开发与经营业	010-64401653
600377	宁沪高速			F11	交通运输辅助业	8625-84469332
600378	天科股份			C43	化学原料及化学制品制造业	028-85963417
600379	宝光股份			C76	电器机械及器材制造业	0917-3561507
600380	健康元			C81	医药制造业	0755-82478586
600381	白唇鹿			C13	服装及其他纤维制品制造业	0971-8018897
600382	广东明珠			C73	专用设备制造业	0753-3338549
600383	金地集团			J01	房地产开发与经营业	0755-83844359
600385	*ST 金泰			C81	医药制造业	0531-8902341
600386	北京巴士			F19	其他交通运输业	010-68477383
600387	海越股份			F11	交通运输辅助业	05757016161
600388	龙净环保			C73	专用设备制造业	0597-2210288
600389	江山股份			C43	化学原料及化学制品制造业	0513-3517961
600390	金瑞科技			C99	其他制造业	0731-8657400
600391	成发科技			C75	交通运输设备制造业	028-84509005
600392	太工天成			G87	计算机应用服务业	0351-3182809
600393	东华实业			J01	房地产开发与经营业	020-87393488
600395	盘江股份			B01	煤炭采选业	0858-3703046
600396	金山股份			D01	电力、蒸汽、热水的生产和供应业	024-23229022
600397	安源股份			C75	交通运输设备制造业	0799-6581388
600398	凯诺科技			C11	纺织业	0510-6121388
600399	抚顺特钢			C65	黑色金属冶炼及压延加工业	0413-6676495
600400	红豆股份			C13	服装及其他纤维制品制造业	0510-8358278
600401	江苏申龙			C49	塑料制造业	0510-6620263
600403	欣网视讯			G87	计算机应用服务业	025-84669999
600405	动力源			C57	其他电子设备制造业	010-83681321
600406	国电南瑞			G87	计算机应用服务业	025-83092327
600408	安泰集团			C41	石油加工及炼焦业	0354-7531034
600409	三友化工			C43	化学原料及化学制品制造业	03158517040
600410	华胜天成			G87	计算机应用服务业	64448399-8010
600415	小商品城			H01	食品、饮料、烟草和家庭用品批发业	0579-5544419
600416	湘电股份			C71	普通机械制造业	0732-8595089
600418	江淮汽车			C75	交通运输设备制造业	0551-3453130
600419	新疆天宏			C31	造纸及纸制品业	0993-7526008
600420	现代制药			C81	医药制造业	62899111
600421	春天股份			C81	医药制造业	027-87654767
600422	昆明制药			C81	医药制造业	0871-8321828
600423	柳化股份			C43	化学原料及化学制品制造业	0772-2516580
600425	青松建化			C61	非金属矿物制品业	0097-2811282
600426	华鲁恒升			C43	化学原料及化学制品制造业	0534-2465426
600428	中远航运			F07	水上运输业	020-62621008
600429	三元股份			C03	食品制造业	010-84033634
600432	吉恩镍业			C67	有色金属冶炼及压延加工业	0432-5610629
600433	冠豪高新			C31	造纸及纸制品业	0759-3399898
600435	北方天鸟			C73	专用设备制造业	010-83682722
600436	片仔癀			C81	医药制造业	0596-2305239
600438	通威股份			A09	农、林、牧、渔服务业	028-85171943
600439	瑞贝卡			C14	皮革、毛皮、羽绒及制品制造业	0374-5136699
600444	国通管业			C49	塑料制造业	0551-3817388-8236
600446	金证科技			G87	计算机应用服务业	0755-82955524
600448	华纺股份			C11	纺织业	0543-3288255
600449	赛马实业			C61	非金属矿物制品业	0951-2085256
600452	涪陵电力			D01	电力、蒸汽、热水的生产和供应业	023-72286349
600455	交大博通			G87	计算机应用服务业	029-82666819
600456	宝钛股份			C67	有色金属冶炼及压延加工业	0917-3382636
600458	时代新材			C48	橡胶制造业	0733-2837718
600459	贵研铂业			C67	有色金属冶炼及压延加工业	0871-5133828
600460	士兰微			C51	电子元件制造业	0571-88212980
600461	洪城水业			D05	自来水的生产和供应业	0791-5210336
600462	石岷纸业			C31	造纸及纸制品业	04333810015
600463	空港股份			J01	房地产开发与经营业	010-80489306
600466	迪康药业			C81	医药制造业	028-85123856



上市公司通讯录

Contact Information of Listed Companies

公司全称 Name	通讯地址 Address	邮编 Zip
江西昌河汽车股份有限公司	江西省景德镇市东郊	333002
江西鑫新实业股份有限公司	江西省上饶市南环路 2 号	334000
安徽星马汽车股份有限公司	安徽马鞍山市经济技术开发区	243041
北京天鸿宝业房地产股份有限公司	北京市东城区安定门外大街 183 号京宝花园二层	100011
江苏宁沪高速公路股份有限公司	中华人民共和国江苏省南京市石鼓路 69 号江苏交通大厦	210004
四川天一科技股份有限公司	四川省成都市机场路 445 信箱	610225
陕西宝光真空电器股份有限公司	陕西省宝鸡市高新技术开发区英达路五号	721006
健康元药业集团股份有限公司	深圳市罗湖区深南东路 5002 号地王商业大厦 23 层	518008
青海白唇鹿股份有限公司	青海省西宁市团结桥路 53 号	810015
广东明珠集团股份有限公司	广东省兴宁市兴城镇赤巷口	514500
金地(集团)股份有限公司	深圳市福田区福强路金地商业大楼 5-6 楼	518048
山东金泰集团股份有限公司	山东省济南市洪楼西路 29 号	250100
北京巴士股份有限公司	北京市海淀区紫竹院路 3 2 号	100044
浙江海越股份有限公司	浙江省诸暨市西施大街 59 号	311800
福建龙净环保股份有限公司	福建省龙岩市新罗区陵园路 81 号	364000
南通江山农药化工股份有限公司	江苏省南通市姚港路 35 号	226006
金瑞新材料科技股份有限公司	湖南省长沙市岳麓区麓山南路 966 号	410012
四川成发航空科技股份有限公司	成都市双桥子	610067
太原理工天成科技股份有限公司	太原市千峰南路鸿峰花园 10-11 号楼 5 层	030024
广州东华实业股份有限公司	广州市东山区寺右新马路 170 号第四层	510600
贵州盘江精煤股份有限公司	贵州省六盘水市红果经济开发区干沟桥	553536
沈阳金山热电股份有限公司	沈阳市和平区南五马路 189 巷 1 号	110006
安源实业股份有限公司	江西省萍乡市跃进北路 165 号	33700
凯诺科技股份有限公司	江苏省江阴市新桥镇	214426
抚顺特殊钢股份有限公司	辽宁省抚顺市望花区鞍山路中段 8 号	113001
江苏红豆实业股份有限公司	江苏省无锡市锡山区港下镇	214199
江苏申龙高科集团股份有限公司	江苏省江阴市申港镇申圩路	214443
南京欣网视讯科技股份有限公司	南京市龙蟠中路 168 号江苏软件园 53 号楼 1 楼	210002
北京动力源科技股份有限公司	北京丰台科学城星火路 8 号	100070
国电南瑞科技股份有限公司	南京市高新技术产业开发区 D10 幢	210061
山西安泰集团股份有限公司	山西省介休市安泰工业区安泰集团公司	032002
唐山三友化工股份有限公司	河北省唐山市南堡开发区	063305
北京华胜天成科技股份有限公司	北京市朝阳区安定路 39 号长新大厦四层	100029
浙江中国小商品城集团股份有限公司	浙江省义乌市宾王路 158 号	322000
湘潭电机股份有限公司	湖南省湘潭市下摄司街 302 号	411101
安徽江淮汽车股份有限公司	安徽合肥市东流路 176 号	230022
新疆天宏纸业股份有限公司	新疆石河子市西三路(公司办公楼)	832009
上海现代制药股份有限公司	上海市北京西路 1316 号	200040
武汉春天生物工程股份有限公司	武汉市武昌珞珞路 6 2 8 号亚洲贸易广场 B 座	430070
昆明制药集团股份有限公司	云南省昆明市国家高新技术开发区科医路 166 号	650106
柳州化工股份有限公司	广西壮族自治区柳州市北雀路 67 号	545002
新疆青松建材化工股份有限公司	新疆维吾尔自治区阿克苏市林园	843005
山东华鲁恒升化工股份有限公司	山东德州市德城区	253024
中远航运股份有限公司	广州市五羊新城江月路颐景轩 2-3 楼	510600
北京三元食品股份有限公司	北京市海淀区西二旗中路 29 号	100085
吉林吉恩镍业股份有限公司	吉林省磐石市红旗岭镇	132311
广东冠豪高新技术股份有限公司	广东省湛江市经济技术开发区高新技术区昌平路	524022
北京北方天鸟智能科技股份有限公司	北京市丰台区科学城星火路 7 号	100070
漳州片仔癀药业股份有限公司	福建省漳州市芗城区上街	363000
通威股份有限公司	四川省成都市高新区创业路 2 号奇力新峰大楼 10 楼	610041
河南瑞贝卡发制品股份有限公司	河南许昌市文峰南路 288 号	461100
安徽国通高新管业股份有限公司	中国安徽合肥市经济技术开发区繁华大道国通工业园	230601
深圳市金证科技股份有限公司	深圳市福田区福华路 322 号文蔚大厦 20-22 楼	518026
华纺股份有限公司	山东省滨州市黄河二路 819 号	256617
宁夏赛马实业股份有限公司	宁夏银川市西夏区新小线二公里处	750021
重庆涪陵电力实业股份有限公司	重庆市涪陵区望州路 20 号	408000
西安交大博通资讯股份有限公司	西安市兴庆南路 6 号	710048
宝鸡钛业股份有限公司	宝鸡市钛城路 1 号	721014
株洲时代新材料科技股份有限公司	株洲市天元区珠江南路 21 号	412007
贵研铂业股份有限公司	昆明二环北路核桃箐	650221
杭州士兰微电子股份有限公司	浙江省杭州市黄姑山路 4 号	310012
江西洪城水业股份有限公司	江西省南昌市沿江南路 292 号	330001
延边石岘白麓纸业股份有限公司	吉林省图们市石岘镇	133101
北京空港科技园区股份有限公司	北京市顺义区天竺空港工业区 A 区天柱路 28 号蓝天大厦三层	101312
四川迪康科技药业股份有限公司	成都市二环路南四段十一号	610041



上市公司通讯录
Contact Information of Listed Companies

A 股代码 A Code	A 股简称 A Name	B 股代码 B Code	B 股简称 B Abbr.	行业分类代码 Sector Code	行业分类名称 Sector Name	电话 Telephone
600467	好当家			A07	渔业	0631-7438073
600468	特精股份			C71	普通机械制造业	022-83963876
600469	风神股份			C75	交通运输设备制造业	0391-3999006
600470	六国化工			C43	化学原料及化学制品制造业	0562-3801728
600475	华光股份			C73	专用设备制造业	0510-5215556
600476	湘邮科技			G87	计算机应用服务业	0731-899 8688
600477	杭萧钢构			E01	土木工程建筑业	0571-87246788-8013
600478	力元新材			C51	电子元器件制造业	0731-4019421
600479	千金药业			C81	医药制造业	0733-2496088
600480	凌云股份			C49	塑料制造业	0312-3951002
600481	双良股份			C76	电器机械及器材制造业	0510-6632358
600482	风帆股份			C76	电器机械及器材制造业	0312-3208529
600483	福建南纺			C11	纺织业	0599-8813015
600485	中创信测			G81	通信及相关设备制造业	62125566-8364
600486	扬农化工			C43	化学原料及化学制品制造业	0514-7813243-7486
600487	亨通光电			G81	通信及相关设备制造业	0512-63802858
600488	天药股份			C81	医药制造业	022-24160861
600489	中金黄金			B07	有色金属矿采选业	022-66293576
600490	中科合臣			C43	化学原料及化学制品制造业	021-68419588
600491	龙元建设			E01	土木工程建筑业	021-65615689
600493	凤竹纺织			C11	纺织业	0595-85656506
600495	晋西车轴			C75	交通运输设备制造业	0351-6628286
600496	长江精工			C73	专用设备制造业	0564-3630909
600497	驰宏锌锗			B07	有色金属矿采选业	0874-5643075
600498	烽火通信			G81	通信及相关设备制造业	027-87693931
600499	科达机电			C73	专用设备制造业	0757-23836396
600500	中化国际			H21	商业经纪与代理业	021-50495988
600501	航天晨光			C75	交通运输设备制造业	025-52441167
600502	安徽水利			E01	土木工程建筑业	0552-3950270
600503	ST 宏智			G87	计算机应用服务业	0591-87383916
600505	西昌电力			D01	电力、蒸汽、热水的生产和供应业	0834-3830505
600506	香梨股份			A01	农业	0996-8851716
600507	长力股份			C75	交通运输设备制造业	0791-8394025、8394075
600508	上海能源			B01	煤炭采选业	021-68550118
600509	天富热电			D01	电力、蒸汽、热水的生产和供应业	0993-2902860
600510	黑牡丹			C13	服装及其他纤维制品制造业	0519-8166510
600511	国药股份			H01	食品、饮料、烟草和家庭用品批发业	010-672629120
600512	腾达建设			E01	土木工程建筑业	56983912
600513	联环药业			C81	医药制造业	0514-7813082
600515	第一投资			H11	零售业	0898-68512252
600516	海龙科技			C61	非金属矿物制品业	0931-6239218
600517	置信电气			C76	电器机械及器材制造业	021-62623388
600518	康美药业			C81	医药制造业	0663-2913819
600519	贵州茅台			C05	饮料制造业	0852-2386002
600520	三佳科技			C76	电器机械及器材制造业	0562-2627520
600521	华海药业			C81	医药制造业	0576-5016009
600522	中天科技			G81	通信及相关设备制造业	0513-3599505
600523	贵航股份			C75	交通运输设备制造业	0851-8317556
600525	长园新材			C99	其他制造业	0755-26717828
600526	菲达环保			C73	专用设备制造业	0575-7385602
600527	江南高纤			C47	化学纤维制造业	0512-65481181
600528	中铁二局			E01	土木工程建筑业	028-87684612
600529	山东药玻			C61	非金属矿物制品业	0533-3242312*2028
600530	交大昂立			C85	生物制品业	62810808-111
600531	豫光金铅			C67	有色金属冶炼及压延加工业	0391-6665836
600532	华阳科技			C43	化学原料及化学制品制造业	0538-5826209
600533	栖霞建设			J01	房地产开发与经营业	025-85633668-2109
600535	天士力			C81	医药制造业	022-26736699
600536	中国软件			G87	计算机应用服务业	010-62186577
600537	海通集团			C01	食品加工业	057463039922
600538	北海国发			C85	生物制品业	0779-3200619
600539	狮头股份			C61	非金属矿物制品业	0351-2857006
600540	新赛股份			A01	农业	09092268156
600543	莫高股份			C01	食品加工业	(0931) 8433356
600545	新疆城建			E01	土木工程建筑业	0991-8883975

上市公司通讯录
 Contact Information of Listed Companies

公司全称 Name	通讯地址 Address	邮编 Zip
山东好当家海洋发展股份有限公司	荣成市虎山镇沙咀子	264305
天津特精液压股份有限公司	天津市西青经济开发区宏源道 21 号	300385
风神轮胎股份有限公司	河南省焦作市焦东南路 48 号	454003
安徽六国化工股份有限公司	安徽省铜陵市铜港路	244023
无锡华光锅炉股份有限公司	无锡市城南路 3 号	214028
湖南湘邮科技股份有限公司	长沙国家高新区麓谷基地湘邮科技园	410205
浙江杭萧钢构股份有限公司	杭州市中河中路 258 号瑞丰国际商务大厦三楼	310003
长沙力元新材料股份有限公司	长沙市经济技术开发区星沙南路 6 号	410100
株洲千金药业股份有限公司	株洲市荷塘区金钩山路 15 号	412003
凌云工业股份有限公司	河北省涿州市松林店镇	072761
江苏双良空调设备股份有限公司	江苏江阴利港双良工业区	214444
风帆股份有限公司	河北省保定市富昌路 8 号	071057
福建南纺股份有限公司	福建省南平市安丰路 63 号	353000
北京中创信测科技股份有限公司	北京市海淀区学院南路四道口一号中创信测大厦	100081
江苏扬农化工股份有限公司	江苏省扬州市文峰路 39 号	225009
江苏亨通光电股份有限公司	江苏省吴江市七都镇	215234
天津天药药业股份有限公司	天津市河东区八纬路 109 号	300171
中金黄金股份有限公司	天津开发区洞庭路 27 号九州大厦 13 楼	300457
上海中科合臣股份有限公司	浦东陆家嘴路 166 号中保大厦 9 楼	200120
龙元建设集团股份有限公司	上海市逸仙路 768 号	200434
福建凤竹纺织科技股份有限公司	福建省晋江市青阳凤竹工业区	362200
晋西车轴股份有限公司	山西省太原市和平北路北巷 5 号	030027
长江精工钢结构(集团)股份有限公司	安徽省六安市经济技术开发区长江精工工业园	237161
云南驰宏锌锗股份有限公司	云南省曲靖市会泽县者海镇者新路	654211
烽火通信科技股份有限公司	武汉市洪山区邮科院路 88 号	430074
广东科达机电股份有限公司	广东省佛山市顺德区陈村镇大都工业区	528313
中化国际贸易股份有限公司	上海市浦东新区世纪大道 88 号金茂大厦三区 18 层	200121
南京航天晨光股份有限公司	南京市秦淮区正学路一号	210006
安徽水利开发股份有限公司	安徽省蚌埠市黑虎山路 21 号	233010
宏智科技股份有限公司	福州市五一中路 88 号平安大厦 27 层 C	350005
四川西昌电力股份有限公司	四川省西昌市老西门街 13 号	615000
新疆库尔勒香梨股份有限公司	新疆库尔勒市圣果路圣果名苑	841000
江西长力汽车弹簧股份有限公司	南昌市青山湖区南钢路	330012
上海大屯能源股份有限公司	上海市浦东新区桃林路 18 号	200135
新疆天富热电股份有限公司	石河子市红星路 54 号	
黑牡丹(集团)股份有限公司	江苏省常州市和平南路 47 号	213001
国药集团药业股份有限公司	北京市崇文区永外三元西巷甲 12 号	100077
腾达建设集团股份有限公司	浙江省台州市路桥区路桥大道东 1 号	318050
江苏联环药业股份有限公司	江苏省扬州市文峰路 21 号	225009
第一投资招商股份有限公司	海口滨海大道南洋大厦 15 层	570105
兰州海龙新材料科技股份有限公司	兰州红古区海石湾 2 号街坊 354 号	730084
上海置信电气股份有限公司	上海虹桥路 2239 号	200336
广东康美药业股份有限公司	广东省普宁市长春路中段	515300
贵州茅台酒股份有限公司	贵州省仁怀市茅台镇	564501
铜陵三佳模具股份有限公司	安徽省铜陵市石城路电子工业区	244000
浙江华海药业股份有限公司	浙江省临海市汛桥镇经济开发区	317024
江苏中天科技股份有限公司	江苏省南通市经济技术开发区中天路西	226009
贵州贵航汽车零部件股份有限公司	贵阳市小河经济技术开发区锦江路 110 号	550009
深圳市长园新材料股份有限公司	深圳南山区科技园科苑大道长园新材料港	518057
浙江菲达环保科技股份有限公司	浙江诸暨市	311800
江苏江南高纤股份有限公司	江苏省苏州市相城区黄埭镇	21514
中铁二局股份有限公司	成都市通锦路 16 号中铁二局大厦	610032
山东省药用玻璃股份有限公司	山东省淄博市沂源县二郎山路 8 号	256100
上海交大昂立股份有限公司	上海市虹桥路 811 号	200030
河南豫光金铅股份有限公司	河南省济源市济水大街中段 525 号	454650
山东华阳科技股份有限公司	山东省宁阳县磁窑镇	271411
南京栖霞建设股份有限公司	南京市龙蟠路 218 号兴隆大厦 2107 号	210037
天津天士力制药股份有限公司	天津市北辰科技园区	300402
中国软件与技术服务股份有限公司	北京市海淀区学院南路 55 号中软大厦	100081
海通食品集团股份有限公司	浙江慈溪市海通路 528 号	315300
北海国发海洋生物产业股份有限公司	广西壮族自治区北海市北京路西侧 9 号	536000
太原狮头水泥股份有限公司	山西省太原市万柏林区开城街一号	030056
新疆赛里木现代农业股份有限公司	新疆博乐市红星路 158 号	833400
甘肃莫高实业发展股份有限公司	兰州市城关区庆阳路 169 号陇鑫大厦 15—16 层	730030
新疆城建股份有限公司	新疆维吾尔自治区乌鲁木齐市红山路 51 号	830002



上市公司通讯录

Contact Information of Listed Companies

A 股代码 A Code	A 股简称 A Name	B 股代码 B Code	B 股简称 B Abbr.	行业分类代码 Sector Code	行业分类名称 Sector Name	电话 Telephone
600546	中油化建			E01	土木工程建筑业	0432-3993300
600547	山东黄金			B07	有色金属矿采选业	0531-8562816
600548	深高速			F11	交通运输辅助业	0755-82945608
600549	厦门钨业			C67	有色金属冶炼及压延加工业	0592-5363891
600550	天威保变			C76	电器机械及器材制造业	0312-3308501
600551	科大创新			C57	其他电子设备制造业	0551-5329668
600552	方兴科技			C61	非金属矿物制品业	0552-4077780
600553	太行水泥			C61	非金属矿物制品业	0310-5062986
600555	茉织华	900955	茉织华 B	C13	服装及其他纤维制品制造业	0086-21-62883080
600556	北生药业			C85	生物制品业	0779-3226233
600557	康缘药业			C81	医药制造业	0518-5521990
600558	大西洋			C69	金属制品业	0813-5100549
600559	裕丰股份			C05	饮料制造业	0318-2122755
600560	金自天正			C73	专用设备制造业	010-63848915
600561	江西长运			F03	公路运输业	0791-6298107
600562	高淳陶瓷			C61	非金属矿物制品业	025-57377918
600563	法拉电子			C51	电子元器件制造业	0592-5114116
600565	迪马股份			C75	交通运输设备制造业	023-89021877,89021876
600566	洪城股份			C71	普通机械制造业	0716-8221198
600567	山鹰纸业			C31	造纸及纸制品业	0555-2826275
600568	潜江制药			C81	医药制造业	0728-6296288
600569	安阳钢铁			C65	黑色金属冶炼及压延加工业	0372-3120175
600570	恒生电子			G87	计算机应用服务业	0571-87770103
600571	信雅达			G87	计算机应用服务业	0571-56686501
600572	康恩贝			C81	医药制造业	0571-87774710
600573	惠泉啤酒			C05	饮料制造业	0595-87389018
600575	芜湖港			F11	交通运输辅助业	0553-5840528
600576	庆丰股份			C11	纺织业	0510-2353065
600577	精达股份			C76	电器机械及器材制造业	0562-2809086
600578	京能热电			D01	电力、蒸汽、热水的生产和供应业	010-88992758
600579	黄海股份			C48	橡胶制造业	0532-4678085
600580	卧龙科技			C76	电器机械及器材制造业	0575-2176504
600581	八一钢铁			C65	黑色金属冶炼及压延加工业	0991-3890166
600582	天地科技			C73	专用设备制造业	010-84262803
600583	海油工程			B50	采掘服务业	022-25215068
600584	长电科技			C51	电子元器件制造业	0510-6851811
600585	海螺水泥			C61	非金属矿物制品业	0553-3118668*8901
600586	金晶科技			C61	非金属矿物制品业	0533-3586666
600587	新华医疗			C73	专用设备制造业	0533-3587735
600588	用友软件			G87	计算机应用服务业	010-62986688
600589	广东裕泰			C61	非金属矿物制品业	0663-8676616
600590	泰豪科技			C76	电器机械及器材制造业	0791-8110590
600591	上海航空			F09	航空运输业	62552072,62558888-670
600592	龙溪股份			C71	普通机械制造业	0596-2072091
600593	大连圣亚			K34	旅游业	0411-84685225
600594	益佰制药			C81	医药制造业	0851 4705590-8223
600595	中孚实业			C67	有色金属冶炼及压延加工业	0371-4381551
600596	新安股份			C43	化学原料及化学制品制造业	0571-64715693
600597	光明乳业			C01	食品加工业	64658100
600598	北大荒			A01	农业	0451-55195980
600599	浏阳花炮			C43	化学原料及化学制品制造业	0731-3620966
600600	青岛啤酒			C05	饮料制造业	0532-5713831
600601	方正科技			G83	计算机制造业	021-58407668*650
600602	广电电子	900901	上电 B 股	C51	电子元器件制造业	021-62980202*646
600603	ST 兴业			J01	房地产开发与经营业	021-63187549
600604	二纺机	900902	二纺 B 股	C73	专用设备制造业	65318888*2300
600605	轻工机械			C71	普通机械制造业	62566022
600606	金丰投资			M	综合类	021-62496858*606
600607	上实联合			M	综合类	64331098*22,64379933
600608	上海科技			G81	通信及相关设备制造业	021-68865313
600609	金杯汽车			C75	交通运输设备制造业	024-23745246
600610	中国纺机	900906	中纺 B 股	C73	专用设备制造业	021-65432970-512
600611	大众交通	900903	大众 B 股	K01	公共设施服务业	021-64289129
600612	第一铅笔	900905	中铅 B 股	C99	其他制造业	58543307
600613	*ST 永生	900904	*ST 永生 B	L20	信息传播服务业	021-68552575



上市公司通讯录

Contact Information of Listed Companies

公司全称 Name	通讯地址 Address	邮编 Zip
中油吉林化建工程股份有限公司	吉林省吉林市龙潭区遵义东路 31 号	132021
山东黄金矿业股份有限公司	山东济南市解放路 16 号	250014
深圳高速公路股份有限公司	深圳市滨河路北 5022 号联合广场 A 座 19 楼	518033
厦门钨业股份有限公司	厦门市湖滨南路 619 号 16 层	361004
保定天威保变电气股份有限公司	河北省保定市天威西路 318 号	071056
科大创新股份有限公司	安徽省合肥市长江西路 669 号	230088
安徽方兴科技股份有限公司	安徽省蚌埠市涂山路 767 号	233054
河北太行水泥股份有限公司	河北省邯郸市峰峰矿区建国路 2 号	056200
上海茉织华股份有限公司	上海静安区南京西路 1266 号恒隆广场 63-65 层	200040
广西北生药业股份有限公司	广西北海市北海大道 168 号	536000
江苏康缘药业股份有限公司	连云港市海昌南路 58 号	222001
四川大西洋焊接材料股份有限公司	四川省自贡市大安区马冲口街 2 号	643010
河北裕丰实业股份有限公司	河北省衡水市人民东路 39 号裕丰股份董秘办	053000
北京金自天正智能控制股份有限公司	北京市丰台区丰台路 84 号	100071
江西长运股份有限公司	江西南昌广场南路 118 号	330003
江苏高淳陶瓷股份有限公司	江苏南京高淳县固城镇	211304
厦门法拉电子股份有限公司	福建省厦门市金桥路 101 号	361012
重庆市迪马实业股份有限公司	重庆市南岸区南城大道 199 号正联大厦 22 楼	400060
湖北洪城通用机械股份有限公司	湖北省荆州市红门路 3 号	434000
安徽山鹰纸业股份有限公司	安徽省马鞍山市勤俭路 3 号	243021
湖北潜江制药股份有限公司	湖北省潜江市横堤路特 18 号	433100
安阳钢铁股份有限公司	河南省安阳市殷都区梅元庄	455004
杭州恒生电子股份有限公司	杭州西湖大道 266-268 涌金广场聚景苑 405 室	310011
杭州信雅达系统工程股份有限公司	杭州市高新技术产业开发区(滨江)高新软件园二期信雅达科技大	310053
浙江康恩贝制药股份有限公司	浙江省杭州市高新技术产业开发区滨江科技经济园滨康路 568 号	310052
福建省燕京惠泉啤酒股份有限公司	福建省惠安县螺城镇建设大街 157 号	362100
芜湖港储运股份有限公司	安徽省芜湖市芜湖经济开发区内	
无锡庆丰股份有限公司	江苏无锡市锡沪西路 203 号	214008
铜陵精达特种电磁线股份有限公司	安徽铜陵经济技术开发区	244000
北京京能热电股份有限公司	北京石景山区广宁路 10 号	100041
青岛黄海橡胶股份有限公司	山东省青岛市沧安路 1 号	266041
浙江卧龙科技股份有限公司	浙江上虞舜江西路 378 号	312300
新疆八一钢铁股份有限公司	新疆乌鲁木齐市头屯河区新钢路	830022
天地科技股份有限公司	北京和平里青年沟东路 5 号天地大厦	100013
海洋石油工程股份有限公司	天津市塘沽区闸北路 3 号	300452
江苏长电科技股份有限公司	江苏省江阴市滨江中路 275 号	214431
安徽海螺水泥股份有限公司	安徽芜湖人民路 209 号	241000
山东金晶科技股份有限公司	淄博市高新技术开发区宝石镇王庄	255086
山东新华医疗股份有限公司	山东省淄博高新技术产业开发区新华医疗科技园	255086
北京用友软件股份有限公司	北京市海淀区上地信息产业基地开拓路 15 号	100085
广东榕泰实业股份有限公司	广东省揭阳市榕城区新兴东二路 1 号	522000
泰豪科技股份有限公司	江西省南昌高新区泰豪大厦	330029
上海航空股份有限公司	上海市江宁路 212 号	200041
福建龙溪轴承股份有限公司	福建省漳州市延安北路	363000
大连圣亚海洋世界股份有限公司	大连市沙河区中山路 608—6 号	116023
贵州益佰制药股份有限公司	贵州省贵阳市白云大道 220-1 号	550008
河南中孚实业股份有限公司	河南省巩义市新华路 31 号	451200
浙江新安化工集团股份有限公司	浙江省建德市新安江镇大桥路 93 号	311600
光明乳业股份有限公司	上海市吴中路 578 号	201103
黑龙江北大荒农业股份有限公司	黑龙江省哈尔滨市南岗区汉水路 163 号 150090	150090
湖南浏阳花炮股份有限公司	湖南浏阳市金沙北路 369 号	410300
青岛啤酒股份有限公司	青岛市香港中路五四广场青啤大厦	266071
方正科技集团股份有限公司	上海市浦东南路 360 号新上海国际大厦 36 楼	200120
上海广电电子股份有限公司	上海市长寿路 97 号世纪商务大厦 26 楼	200040
上海兴业房产股份有限公司	上海市中山南路 1088 号(南浦大厦)18 楼	200011
上海二纺机股份有限公司	上海场中路 687 号	200434
上海轻工机械股份有限公司	上海南京西路 1576 号	200040
上海金丰投资股份有限公司	上海市延安西路 129 号华侨大厦 17 楼	200040
上海实业联合集团股份有限公司	上海市桃江路 8 号宝轻大厦五楼	200031
上海宽频科技股份有限公司	上海市银城东路 139 号华能大厦 4 楼	200120
金杯汽车股份有限公司	中国沈阳高新技术产业开发区浑南产业区世纪路 1 号(二十一世纪大	110179
中国纺织机械股份有限公司	上海市长阳路 1687 号	200090
大众交通(集团)股份有限公司	上海市中山西路 1515 号大众大厦 12 楼	200235
中国第一铅笔股份有限公司	上海浦东金桥出口加工区川桥路 1295 号	201206
上海永生数据科技股份有限公司	上海浦东大道 1085 号 C 座 407 室	200135



上市公司通讯录
Contact Information of Listed Companies

A 股代码 A Code	A 股简称 A Name	B 股代码 B Code	B 股简称 B Abbr.	行业分类代码 Sector Code	行业分类名称 Sector Name	电话 Telephone
600614	三九发展	900907	发展 B 股	C48	橡胶制造业	021-50813939*201
600615	ST 丰华			C03	食品制造业	58736840
600616	第一食品			H11	零售业	58352625
600617	*ST 联华	900913	*ST 联华 B	C47	化学纤维制造业	021-63674481
600618	氯碱化工	900908	氯碱 B 股	C43	化学原料及化学制品制造业	021-64340601
600619	海立股份	900910	海立 B 股	C76	电器机械及器材制造业	65696628
600620	天宸股份			M	综合类	64458781
600621	上海金陵			G85	通信服务业	021-63222658
600622	嘉宝集团			M	综合类	021-59529711
600623	轮胎橡胶	900909	轮胎 B 股	C48	橡胶制造业	021-63390372
600624	复旦复华			M	综合类	021-63872288
600625	PT 水仙	900931	PT 水仙 B	C76	电器机械及器材制造业	021-56651410
600626	申达股份			C11	纺织业	021-62319898
600627	上电股份			C76	电器机械及器材制造业	021-62102651
600628	新世界			H11	零售业	021-63587734
600629	ST 棱光			C61	非金属矿物制品业	51161618
600630	龙头股份			C11	纺织业	021-34061116
600631	百联股份			H11	零售业	63229537
600632	华联商厦			H11	零售业	021-63226105
600633	白猫股份			C76	电器机械及器材制造业	021-32023251
600634	海鸟发展			J01	房地产开发与经营业	021-62983583
600635	大众公用			M	综合类	64288888*5609
600636	三爱富			C43	化学原料及化学制品制造业	64823552
600637	广电信息			C55	日用电子器具制造业	54424453
600638	新黄浦			J01	房地产开发与经营业	63238888
600639	浦东金桥	900911	金桥 B 股	J01	房地产开发与经营业	021-50307702
600640	中卫国脉			L20	信息传播服务业	62762171
600641	中远发展			J01	房地产开发与经营业	50367717
600642	申能股份			D01	电力、蒸汽、热水的生产和供应业	021-63900153
600643	爱建股份			I31	金融信托业	021-64396600
600644	乐山电力			D01	电力、蒸汽、热水的生产和供应业	0833-2445800
600645	望春花			C11	纺织业	021-52171679
600646	ST 国嘉			L20	信息传播服务业	54246105
600647	ST 同达			M	综合类	021-50318073
600648	外高桥	900912	外高 B 股	J01	房地产开发与经营业	58682208
600649	原水股份			D05	自来水的生产和供应业	021-63564432
600650	锦江投资	900914	锦投 B 股	K32	旅馆业	021-63218800*705
600651	飞乐音响			M	综合类	021-53020606*5188
600652	爱使股份			M	综合类	021-64710022
600653	申华控股			M	综合类	021-63372010; 63372011
600654	飞乐股份			G81	通信及相关设备制造业	62512629
600655	豫园商城			H11	零售业	63559999
600656	华源制药			C43	化学原料及化学制品制造业	021-52915533
600657	青岛天桥			G87	计算机应用服务业	010-82615888-3357
600658	兆维科技			G81	通信及相关设备制造业	010-84567922
600659	*ST 花雕			M	综合类	0591-3739283
600660	福耀玻璃			C61	非金属矿物制品业	0591-5381042
600661	交大南洋			M	综合类	62814035-38
600662	强生控股			K01	公共设施服务业	021-62151181
600663	陆家嘴	900932	陆家 B 股	J01	房地产开发与经营业	21-58878888*529
600664	哈药集团			C81	医药制造业	0451-84856695
600665	天地源			C65	黑色金属冶炼及压延加工业	021-58367718
600666	西南药业			C81	医药制造业	023-89855125
600667	太极实业			C47	化学纤维制造业	0510-5419120
600668	尖峰集团			C61	非金属矿物制品业	0579-2320582
600669	鞍成暂停			C47	化学纤维制造业	0412-8840881
600670	*ST 斯达			M	综合类	0431-5953832
600671	天目药业			C81	医药制造业	0571-63722229
600672	*ST 英教			A01	农业	020-87841356
600673	阳之光			C78	仪器仪表及文化、办公用机械制造业	0769-5370219
600674	川投控股			C65	黑色金属冶炼及压延加工业	0833-5576179
600675	中华企业			J01	房地产开发与经营业	(021)62170088
600676	交运股份			C75	交通运输设备制造业	021-62116002
600677	航天通信			C11	纺织业	0571-87079526
600678	四川金顶			C61	非金属矿物制品业	0833-5578301



上市公司通讯录

Contact Information of Listed Companies

公司全称 Name	通讯地址 Address	邮编 Zip
上海三九科技发展股份有限公司	上海浦东世纪大道 1600 号(或浦电路 480 号)浦项商务广场 19	200122
上海丰华(集团)股份有限公司	上海浦东东方路 3601 号	200125
上海市第一食品商店股份有限公司	上海市浦东新区张杨路 579 号(三鑫大厦内)	200120
上海联华合纤股份有限公司	上海嘉定区沪宜公路 4290 号	201800
上海氯碱化工股份有限公司	上海市龙吴路 4747 号	200241
上海海立(集团)股份有限公司	上海长阳路 2555 号	200090
上海市天宸股份有限公司	上海市徐家汇路 550 号 15 楼	200025
上海金陵股份有限公司	上海福州路 666 号 26 楼	200001
上海嘉宝实业(集团)股份有限公司	上海市嘉定区清河路 55 号嘉宝商厦 6-7F	201800
上海轮胎橡胶(集团)股份有限公司	上海市四川中路 63 号	200002
上海复旦复华科技股份有限公司	上海国权路 525 号	200433
上海水仙电器股份有限公司	上海汶水路 19 号	200072
上海申达股份有限公司	上海市武宁南路 448 号申达大厦	200042
上海输配电股份有限公司	上海市愚园路 1395 号 五楼	200050
上海新世界股份有限公司	上海市南京西路 2 号-88 号	200003
上海棱光实业股份有限公司	上海市龙吴路 4900 号	200241
上海龙头(集团)股份有限公司	上海市肇嘉浜路 736 号	200030
上海百联集团股份有限公司	上海南京东路 800 号新一百大厦 18 楼	200001
上海华联商厦股份有限公司	上海南京东路 635 号	200001
上海白猫股份有限公司	上海市金沙江路 1829 号	200333
上海海鸟企业发展股份有限公司	上海市人和街 131 号	20004
上海大众公用事业(集团)股份有限公司	上海中山西路 1515 号大众大厦 8 楼	200235
上海三爱富新材料股份有限公司	上海市漕溪路 250 号银海大楼 A805 室	200235
上海广电信息产业股份有限公司	上海市金都路 3800 号	201108
上海新黄浦置业股份有限公司	上海北京东路 668 号西楼 32、33 层	200001
上海金桥出口加工区开发股份有限公司	上海浦东新金桥路 27 号 1 号楼	201206
中卫国脉通信股份有限公司	上海市江宁路 1207 号国脉大厦	200060
中远发展股份有限公司	上海市浦东大道 720 号	200120
申能股份有限公司	上海市复兴中路 1 号 2 2 楼	200021
上海爱建股份有限公司	上海市零陵路 599 号(爱建城内)	200030
乐山电力股份有限公司	四川省乐山市市中区嘉定北路 46 号	614000
上海望春花(集团)股份有限公司	上海市北翟路 1168 号	200335
上海国嘉实业股份有限公司	上海市中漕路 94 号上海市化学工业局招待所	200030
上海同达创业投资股份有限公司	上海市浦东新区金新路 58 号银桥大厦 25 楼	201206
上海外高桥保税区开发股份有限公司	上海浦东东方路 873 弄 49-51 号	200131
上海市原水股份有限公司	上海市四川北路 818 号五楼	200085
上海锦江国际实业投资股份有限公司	上海市延安东路 100 号 28 楼	20002
上海飞乐音响股份有限公司	上海市丽园路 478 号	200023
上海爱使股份有限公司	上海市肇嘉浜路 666 号	200031
上海中华控股股份有限公司	上海市宁波路 1 号中华金融大厦上海中华控股股份有限公司	200002
上海飞乐股份有限公司	上海市昭化路 68 号	200050
上海豫园旅游商城股份有限公司	中国上海市方浜中路 269 号	200010
上海华源制药股份有限公司	上海市中山北路 1958 号华源世界广场 25 层	200063
北京天桥北大青鸟科技股份有限公司	北京市海淀区成府路 207 号(北大青鸟楼)	100871
北京兆维科技股份有限公司	北京市朝阳区酒仙桥路 14 号	100016
福建闽越花雕股份有限公司	福州市工业路 512 号	350002
福耀玻璃工业集团股份有限公司	福建福清市宏路镇福耀工业村	350301
上海交大南洋股份有限公司	上海番禺路 667 号六楼	200030
上海强生控股股份有限公司	上海南京西路 920 号 18 楼	200041
上海陆家嘴金融贸易区开发股份有限公司	上海浦东大道 981 号	200135
哈药集团股份有限公司	哈尔滨市道里区友谊路 431 号	150018
天地源股份有限公司	上海浦东张杨路 500 号华润时代广场十楼	200122
西南药业股份有限公司	重庆市沙坪坝区天星桥 21 号	400038
无锡市太极实业股份有限公司	无锡市下甸桥南堍	214024
浙江尖峰集团股份有限公司	浙江金华市婺江东路 88 号	321000
鞍山合成(集团)股份有限公司	中国辽宁省鞍山市铁西区柳西街 168 号	114012
长春高斯达生物科技集团股份有限公司	长春市红旗街 1768 号长影商务景都 1603 室	130021
杭州天目山药业股份有限公司	浙江临安锦城镇安阁弄 3 号	311300
广东英豪科技教育投资股份有限公司	广州市从化新温泉旅游度假区英豪学校	510960
成都阳之光实业股份有限公司	四川成都上东大街 53 号新良大厦 2410 房	610056
四川川投控股股份有限公司	四川峨眉山市九里镇	614222
中华企业股份有限公司	上海市华山路 2 号中华企业大厦	200040
上海交运股份有限公司	平武路 38 号仁达商务楼三楼	200052
航天通信控股集团股份有限公司	浙江省杭州市解放路 138 号	310009
四川金顶(集团)股份有限公司	四川省峨眉山市乐都镇	614224



上市公司通讯录

Contact Information of Listed Companies

A 股代码 A Code	A 股简称 A Name	B 股代码 B Code	B 股简称 B Abbr.	行业分类代码 Sector Code	行业分类名称 Sector Name	电话 Telephone
600679	凤凰股份	900916	凤凰 B 股	C75	交通运输设备制造业	021-65021787
600680	上海邮通	900930	邮通 B 股	G81	通信及相关设备制造业	021-64834310
600681	ST 万鸿			L99	其他传播、文化产业	027-88066666-8333
600682	南京新百			H11	零售业	025-4717494
600683	银泰股份			H11	零售业	0574-87092004
600684	珠江实业			J01	房地产开发与经营业	020-83752408-808
600685	广船国际			C75	交通运输设备制造业	020-81807839
600686	厦门汽车			C75	交通运输设备制造业	0592-2962988
600687	华盛达			G87	计算机应用服务业	0571-85781573
600688	上海石化			C41	石油加工及炼焦业	8621-57943143
600689	上海三毛	900922	三毛 B 股	C13	服装及其他纤维制品制造业	021-63059496
600690	青岛海尔			C76	电器机械及器材制造业	0532-8938138
600691	*ST 林控			C65	黑色金属冶炼及压延加工业	0813-2600887
600692	亚通股份			F07	水上运输业	021-69692714
600693	东百集团			H11	零售业	0591-87531724
600694	大商股份			H11	零售业	0411-83643215
600695	ST 大江	900919	ST 大江 B	C01	食品加工业	021-57817571
600696	利嘉股份			C61	非金属矿物制品业	021-55155766
600697	欧亚集团			H11	零售业	0431-5620053
600698	ST 轻骑	900946	ST 轻骑 B	C75	交通运输设备制造业	0531-6599896
600699	辽源得亨			C47	化学纤维制造业	0437-3512077
600700	*ST 数码			M	综合类	029-87216331
600701	工大高新			M	综合类	0451-86269031
600702	沱牌曲酒			C05	饮料制造业	0825-6766322
600703	天颐科技			C43	化学原料及化学制品制造业	0716-8328443
600704	中大股份			H21	商业经纪与代理业	0571-85777029
600705	北亚集团			M	综合类	0451-53600764
600706	长安信息			G85	通信服务业	029-82214266
600707	彩虹股份			C55	日用电子器具制造业	029-88311073
600708	海博股份			M	综合类	52551620
600709	ST 生态			A01	农业	0716-2742181
600710	常林股份			C73	专用设备制造业	0519-6752853
600711	雄震集团			M	综合类	0592-2394688
600712	南宁百货			H11	零售业	0771-2610906
600713	南京医药			C81	医药制造业	025-84552628
600714	金瑞矿业			C65	黑色金属冶炼及压延加工业	0971-5509464
600715	ST 松辽			C75	交通运输设备制造业	024-89811610
600716	耀华玻璃			C61	非金属矿物制品业	0335-3028173
600717	天津港			F21	仓储业	022-25702708
600718	东软股份			G87	计算机应用服务业	024-83665712
600719	大连热电			D01	电力、蒸汽、热水的生产和供应业	0411-84438755
600720	祁连山			C61	非金属矿物制品业	0931-4900606
600721	百花村			H11	零售业	0991-7792626
600722	沧州化工			C43	化学原料及化学制品制造业	0317-3030719
600723	西单商场			H11	零售业	010-66024984
600724	宁波富达			C76	电器机械及器材制造业	0574-62814275
600725	云维股份			C43	化学原料及化学制品制造业	0874-3068588
600726	华电能源	900937	华电 B 股	D01	电力、蒸汽、热水的生产和供应业	0451-82525998
600727	鲁北化工			C43	化学原料及化学制品制造业	0543-6451265
600728	新太科技			G87	计算机应用服务业	020-85550260
600729	重庆百货			H11	零售业	023-63711374
600730	中国高科			M	综合类	021-52980809
600731	湖南海利			C43	化学原料及化学制品制造业	0731-5552484
600732	上海新梅			C73	专用设备制造业	021-51005380
600733	前锋股份			G81	通信及相关设备制造业	028-86316709
600734	实达集团			G83	计算机制造业	0591-83725878
600735	*ST 陈香			C05	饮料制造业	0539-8258002
600736	苏州高新			J01	房地产开发与经营业	0512-68096283
600737	ST 屯河			C01	食品加工业	0994-2350079
600738	ST 民百			H11	零售业	0931-8435839
600739	辽宁成大			H21	商业经纪与代理业	0411-82512731
600740	山西焦化			C41	石油加工及炼焦业	0357-6626012
600741	巴士股份			K01	公共设施服务业	021-63848484
600742	一汽四环			C75	交通运输设备制造业	0431-7629105
600743	ST 幸福			M	综合类	0728-6641566



上市公司通讯录

Contact Information of Listed Companies

公司全称 Name	通讯地址 Address	邮编 Zip
凤凰股份有限公司	上海市控江路 1690 号	200092
上海邮电通信设备股份有限公司	上海宜山路 700 号	200233
万鸿集团股份有限公司	武汉市武昌武珞路 28 号长信大厦	430000
南京新街口百货商店股份有限公司	南京市中山南路 3 号	210005
银泰控股股份有限公司	宁波市东渡路 55 号华联大厦 7 楼	315000
广州珠江实业开发股份有限公司	广州市环市东路 362-366 号好世界广场 30 楼	510060
广州广船国际股份有限公司	广州芳村大道南 40 号	510382
厦门汽车股份有限公司	厦门市厦禾路 820 号帝豪大厦 27-28 层	361004
浙江华盛实业集团股份有限公司	浙江省德清县武康镇英溪北路 2 号	313200
中国石化上海石油化工股份有限公司	上海市金山区金一路 48 号	200540
上海三毛企业(集团)股份有限公司	上海斜土路 791 号 B 幢	200023
青岛海尔股份有限公司	青岛市经济技术开发区前湾港路海尔工业园内	266555
四川林凤控股股份有限公司	四川自贡自井区东光路桌子山 22 号	643000
上海亚通股份有限公司	上海市崇明县八一一路 9 号	202150
福建东百集团股份有限公司	福建省福州市八一七北路 84 号东百大厦 18 层	350001
大商集团股份有限公司	辽宁省大连市中山区青三街 1 号	116001
上海大江(集团)股份有限公司	上海松江谷阳南路 26 号	201600
利嘉(上海)股份有限公司	上海市虹口区溧阳路 1111 号新元大酒店 25 层	200081
长春欧亚集团股份有限公司	长春市工农大路 1128 号	130021
济南轻骑摩托车股份有限公司	济南市和平路 34 号	250014
辽源得亨股份有限公司	吉林省辽源市福兴路 3 号	136200
陕西煤航数码测绘(集团)股份有限公司	西安市南新街 28 号	710004
哈尔滨工大高新技术产业开发股份有限公司	哈尔滨市南岗区西大直街 118 号	150001
四川沱牌曲酒股份有限公司	四川省射洪县柳树镇中街 149 号	629209
天颐科技股份有限公司	湖北省荆州市沙市区高新技术开发区三湾路 1 号	434000
浙江中大集团股份有限公司	杭州市中大广场 A 座	310003
北亚实业(集团)股份有限公司	哈尔滨市南岗区红军街 16 号	150001
长安信息产业(集团)股份有限公司	陕西省西安市友谊东路 41 号	710054
彩虹显示器件股份有限公司	西安高新技术开发区西区高新一路 16 号	710075
上海海博股份有限公司	上海市定西路 1016 号银统北楼 11F	200050
湖北江湖生态农业股份有限公司	湖北省洪湖市瞿家湾开发区	433228
常林股份有限公司	常州市芦墅常林路 10 号	213002
厦门雄震集团股份有限公司	厦门市厦禾路 189 号银行中心 17 楼 6-8 单元	361006
南宁百货大楼股份有限公司	广西南宁市朝阳路 39-41, 45 号	530012
南京医药股份有限公司	江苏省南京市中山东路 486 号南京医药大厦	210002
青海金瑞矿业发展股份有限公司	青海省西宁市朝阳西路 112 号	810028
松辽汽车股份有限公司	沈阳市苏家屯区白松路 22 号 (110101)	110101
秦皇岛耀华玻璃股份有限公司	河北省秦皇岛市西港路	066013
天津港股份有限公司	天津市塘沽区新港二号路 35 号	300456
沈阳东软软件股份有限公司	沈阳高新技术产业开发区浑南产业区东大软件园	110179
大连热电股份有限公司	大连市西岗区沿海街 90 号	116021
甘肃祁连山水泥集团股份有限公司	兰州市城关区酒泉路力行新村 3 号祁连山大厦	730030
新疆百花村股份有限公司	乌鲁木齐市中山路 141 号	830002
沧州化学工业股份有限公司	河北省沧州市南环中路 18 号	061000
北京市西单商场股份有限公司	北京市西城区西单北大街 120 号	100031
宁波富达股份有限公司	浙江省余姚市阳明西路 355 号	315400
云南云维股份有限公司	云南省曲靖市沾益县花山镇云维股份有限公司	655338
华电能源股份有限公司	哈尔滨市南岗区大成街 209 号	150001
山东鲁北化工股份有限公司	山东省无棣县埕口镇	251909
新太科技股份有限公司	广州市天河高新技术产业开发区工业园建中路 51-53 号	510665
重庆百货大楼股份有限公司	重庆市渝中区民权路 2 号	400010
中国高科集团股份有限公司	上海市成都北路 333 号上海招商局广场南栋第 16、17 层	200041
湖南海利化工股份有限公司	湖南长沙市芙蓉中路二段 251 号	410007
上海新梅置业股份有限公司	上海天目中路 585 号 20 楼	200070
成都前锋电子股份有限公司	四川省成都市人民南路四段 1 号	610041
福建实达电脑集团股份有限公司	福州市福二工业区实达科技城	350002
山东兰陵陈香酒业股份有限公司	山东省临沂市罗庄区双月路 153 号	276017
苏州新区高新技术产业股份有限公司	苏州市高新区狮山路 35 号金河大厦 25 层	215011
新疆屯河投资股份有限公司	新疆昌吉市乌伊东路 333 号	831100
兰州民百(集团)股份有限公司	兰州市中山路 368 号亚欧商厦 9-10 层	730030
辽宁成大股份有限公司	辽宁省大连市中山区人民路 71 号	116001
山西焦化股份有限公司	山西洪洞广胜寺镇	041606
上海巴士实业(集团)股份有限公司	上海市淮海中路 398 号世纪巴士大厦第 25-27 楼	200020
长春一汽四环汽车股份有限公司	吉林省长春市普阳街 9 9 号	130011
湖北幸福实业股份有限公司	湖北省?江市张金镇幸福北路 1 号	433140



上市公司通讯录

Contact Information of Listed Companies

A 股代码 A Code	A 股简称 A Name	B 股代码 B Code	B 股简称 B Abbr.	行业分类代码 Sector Code	行业分类名称 Sector Name	电话 Telephone
600744	华银电力			D01	电力、蒸汽、热水的生产和供应业	0731-5510188
600745	天华股份			C13	服装及其他纤维制品制造业	0714-6267825
600746	江苏索普			C43	化学原料及化学制品制造业	0511-3366244
600747	大显股份			C55	日用电子器具制造业	0411-86459612
600748	上实发展			C65	黑色金属冶炼及压延加工业	54258748
600749	西藏圣地			K34	旅游业	0891-6339150
600750	江中药业			C81	医药制造业	0791-8515742
600751	*ST 天海	900938	*ST 天海 B	F07	水上运输业	022-23281780
600752	*ST 哈慈			C81	医药制造业	0451-82688688-9319
600753	ST 冰熊			C76	电器机械及器材制造业	0370-8585698
600754	锦江酒店	900934	锦江 B 股	K32	旅馆业	63217132
600755	厦门国贸			H21	商业经纪与代理业	0592-5898578
600756	浪潮软件			G87	计算机应用服务业	0531-5105606
600757	华源发展			C13	服装及其他纤维制品制造业	021-58796556
600758	ST 金帝			E01	土木工程建筑业	024-22870330
600759	ST 琼华桥			M	综合类	0898-66787220
600760	ST 黑豹			C75	交通运输设备制造业	0631-8087751
600761	安徽合力			C73	专用设备制造业	0551-3648005*6902
600762	金荔科技			A01	农业	0734-8709868
600763	*ST 中燕			C14	皮革、毛皮、羽绒及制品制造业	0991-2301961
600764	中电广通			G81	通信及相关设备制造业	010-63574758
600765	力源液压			C71	普通机械制造业	0851-6321009
600766	ST 烟发			H11	零售业	0535-6626431
600767	运盛实业			J01	房地产开发与经营业	021-62719804、62870245
600768	宁波富邦			F03	公路运输业	0574-87300929
600769	祥龙电业			D01	电力、蒸汽、热水的生产和供应业	027-87602482
600770	综艺股份			M	综合类	0513-6639999
600771	东盛科技			C81	医药制造业	029-88330836
600772	石油龙昌			F05	管道运输业	021-63302552
600773	西藏金珠			H21	商业经纪与代理业	0891-6832913
600774	汉商集团			H11	零售业	027-84843197
600775	南京熊猫			G81	通信及相关设备制造业	8625-84801442
600776	*ST 东信	900941	*ST 东信 B	G81	通信及相关设备制造业	0571-88865251
600777	新潮实业			C51	电子元器件制造业	0535-4259777
600778	友好集团			H11	零售业	0991-4541008
600779	全兴股份			C05	饮料制造业	028-86252847
600780	通宝能源			D01	电力、蒸汽、热水的生产和供应业	0351-7032515
600781	ST 民丰			C11	纺织业	021-62499718
600782	新华股份			C69	金属制品业	0790-6460888
600783	鲁信高新			C61	非金属矿物制品业	0533-2980151*8300
600784	鲁银投资			M	综合类	0531-2024156
600785	新华百货			H11	零售业	0951-4010058
600786	东方锅炉			C71	普通机械制造业	0813-4735000
600787	中储股份			F21	仓储业	022-28010734
600788	*ST 达曼			C99	其他制造业	029-87881851
600789	鲁抗医药			C81	医药制造业	0537-2983174
600790	轻纺城			M	综合类	0575-4116158
600791	天创置业			J01	房地产开发与经营业	010-66418368
600792	马龙产业			C61	非金属矿物制品业	0871-3018339
600793	宜宾纸业			C31	造纸及纸制品业	0831-3560668
600794	保税科技			C31	造纸及纸制品业	0871-3186316
600795	国电电力			D01	电力、蒸汽、热水的生产和供应业	010-58682200
600796	钱江生化			C85	生物制品业	0573-7042800
600797	浙大网新			G87	计算机应用服务业	0571-87950500
600798	宁波海运			F07	水上运输业	0574-87352405
600799	*ST 龙科			G87	计算机应用服务业	010-82899729
600800	天津磁卡			C99	其他制造业	022-23264012
600801	华新水泥	900933	华新 B 股	C61	非金属矿物制品业	0714-6328310
600802	福建水泥			C61	非金属矿物制品业	0591-87617751
600803	威远生化			C43	化学原料及化学制品制造业	0311-5915898
600804	鹏博士			C65	黑色金属冶炼及压延加工业	0755-83432853
600805	悦达投资			M	综合类	0515-8202863
600806	交大科技			C73	专用设备制造业	0871-5212410
600807	ST 济百			H11	零售业	0531-6030094
600808	马钢股份			C65	黑色金属冶炼及压延加工业	86-555-2888158



上市公司通讯录

Contact Information of Listed Companies

公司全称 Name	通讯地址 Address	邮编 Zip
湖南华银电力股份有限公司	湖南省长沙市芙蓉中路3段255号五华酒店十一层	410007
湖北天华股份有限公司	湖北省黄石市黄石大道512号	435000
江苏索普化工股份有限公司	江苏省镇江市谏壁越河街50号	212006
大连大显股份有限公司	大连市甘井子区革镇堡	116035
上海实业发展股份有限公司	漕溪北路18号7楼	200030
西藏圣地股份有限公司	拉萨市林廓东路6号喜马拉雅饭店三层	850000
江西江中药业股份有限公司	江西南昌市福州路347号	330077
天津市海运股份有限公司	天津河西区马场道207号	300204
哈慈股份有限公司	哈尔滨市动力区通乡街169号	150046
河南冰熊保鲜设备股份有限公司	河南省民权县府后街22号	476800
上海锦江国际酒店发展股份有限公司	上海市广东路51号5楼	200002
厦门国贸集团股份有限公司	厦门市湖滨南路国贸大厦8-18层	361004
山东浪潮齐鲁软件产业股份有限公司	山东省济南市山大路224号	250013
上海华源企业发展股份有限公司	上海浦东新区商城路660号乐凯大厦20-21层	200120
辽宁金帝建设集团股份有限公司	沈阳市沈河区青年大街118号	110014
海南华侨投资股份有限公司	海南省海口市南航东路28号侨企大楼B座8楼	570206
东安黑豹股份有限公司	山东省文登市龙山路107号	264400
安徽合力股份有限公司	安徽省合肥市望江西路15号	230022
衡阳市金荔科技农业股份有限公司	衡阳市沿江北路168号	421001
中燕纺织股份有限公司	北京市朝阳区安立路8号汇园公寓Q座618室	100101
中电广通股份有限公司	北京宣武区广安门内大街338号港中旅大厦603室	100053
贵州力源液压股份有限公司	贵阳市九十九号信箱公司办	550018
烟台华联发展集团股份有限公司	山东省烟台市海关大厦13层	264001
运盛(上海)实业股份有限公司	上海市延安西路376弄44号3楼	200040
宁波富邦精业集团股份有限公司	宁波市药行街139号中国银行大厦20层	315010
武汉祥龙电业股份有限公司	武汉市洪山区葛化街化工路31号	430078
江苏综艺股份有限公司	江苏省南通市兴东镇综艺数码城	226376
东盛科技股份有限公司	陕西省西安市高新技术开发区唐延路23号东盛大厦	710075
中油龙昌(集团)股份有限公司	上海市中山南路28号久事大厦20层	20000
西藏金珠股份有限公司	西藏自治区拉萨市北京中路182号	850000
武汉市汉商集团股份有限公司	湖北省武汉市汉阳大道134号	430050
南京熊猫电子股份有限公司	中国南京市中山东路301号	210002
东方通信股份有限公司	中国浙江省杭州市文三路398号	310013
烟台新潮实业股份有限公司	山东省烟台市牟平区牟山路98号	264100
新疆友好(集团)股份有限公司	乌鲁木齐市友好南路30号	830000
四川全兴股份有限公司	四川省成都市金牛区全兴路9号	610036
山西通宝能源股份有限公司	太原市高新技术产业开发区学府工业园区V-6区	030006
上海民丰实业(集团)股份有限公司	上海市延安西路300号(静安大厦)12楼	200040
新华金属制品股份有限公司	江西省新余市高新技术开发区	338004
四砂股份有限公司	山东省淄博市张店区南定车站街69号	255055
鲁银投资集团股份有限公司	山东省济南市经十路128号	250001
银川新华百货商店股份有限公司	宁夏银川市新华东街29号	750004
东方锅炉(集团)股份有限公司	四川自贡市五星街黄桷坪路150号	643001
中储发展股份有限公司	天津市河西区友谊路19号	300201
西安达尔曼实业股份有限公司	西安市碑林区中海大厦	710054
山东鲁抗医药股份有限公司	山东省济宁市太白楼西路173号	272021
浙江中国轻纺城集团股份有限公司	浙江省绍兴县柯桥镇鉴湖路1号中轻大厦	312030
天创置业股份有限公司	北京市西城区复兴门南大街2号甲天银大厦A西8层	100031
云南马龙产业集团股份有限公司	云南省昆明市人民中路35号阳光A版大厦三楼	650021
宜宾纸业股份有限公司	四川省宜宾市岷江西路54号	644007
云南新概念保税科技股份有限公司	云南省昆明市春城路62号证券大厦15楼A1506	650011
国电电力发展股份有限公司	北京市西城区阜城门北大街6号国际投资大厦B座	100034
浙江钱江生物化学股份有限公司	浙江省宁波市碇石镇西山路598号	314400
浙江浙大网新科技股份有限公司	杭州市曙光路15号世贸中心写字楼C座12楼	310007
宁波海运股份有限公司	宁波市中马路202号	315020
黑龙江省科利华网络股份有限公司	北京市海淀区上地信息产业基地创业东路33号科利华网络大厦	100084
天津环球磁卡股份有限公司	天津市河西区解放南路325号	300202
华新水泥股份有限公司	湖北黄石市黄石大道897号	435002
福建水泥股份有限公司	福州市杨桥东路118号宏杨新城建福大厦	350001
河北威远生物化工股份有限公司	石家庄市和平东路393号	050031
成都鹏博士科技股份有限公司	广东省深圳市福田区车公庙天安数码城创新科技广场B-310;	518040
江苏悦达投资股份有限公司	江苏盐城市开放大道78号	224002
交大昆机科技股份有限公司	中华人民共和国云南省昆明市茨坝路23号	650203
山东济南百货大楼(集团)股份有限公司	济南市泉城路264号	250011
马鞍山钢铁股份有限公司	安徽省马鞍山市红旗中路8号	243003

上市公司通讯录
Contact Information of Listed Companies

A 股代码 A Code	A 股简称 A Name	B 股代码 B Code	B 股简称 B Abbr.	行业分类代码 Sector Code	行业分类名称 Sector Name	电话 Telephone
600809	山西汾酒			C05	饮料制造业	0358-7229381
600810	神马实业			C47	化学纤维制造业	0375-3921231
600811	东方集团			M	综合类	0451-53666028
600812	华北制药			C81	医药制造业	0311-6219063
600813	ST 鞍一工			C73	专用设备制造业	0412-6225001
600814	杭州解百			H11	零售业	0571-87016888-5015
600815	厦工股份			C73	专用设备制造业	0592-2115449
600816	安信信托			I31	金融信托业	021-63410710
600817	宏盛科技			M	综合类	021-58765800
600818	ST 永久	900915	ST 永久 B	C75	交通运输设备制造业	021-65136974
600819	耀皮玻璃	900918	耀皮 B 股	C61	非金属矿物制品业	58801177
600820	隧道股份			E01	土木工程建筑业	021-65869999-5072
600821	津劝业			H11	零售业	022-27307227
600822	物贸中心	900927	物贸 B 股	H21	商业经纪与代理业	62168718
600823	世茂股份			H11	零售业	63526600-160
600824	益民百货			H11	零售业	021-53066888
600825	华联超市			H11	零售业	021-65431486
600826	兰生股份			H21	商业经纪与代理业	021-65446061
600827	友谊股份	900923	友谊 B 股	H11	零售业	021-58792123
600828	成商集团			H11	零售业	028-86665088
600829	三精制药			C61	非金属矿物制品业	0451-84683877
600830	大红鹰			H11	零售业	0574-87315310
600831	广电网络			L10	广播电影电视业	029-87991255
600832	东方明珠			M	综合类	58799306
600833	第一医药			H11	零售业	021-63617711*158
600834	申通地铁			D05	自来水的生产和供应业	58308595
600835	上海机电	900925	机电 B 股	C76	电器机械及器材制造业	68547507
600836	界龙实业			C35	印刷业	021-63746888
600837	都市股份			H01	食品、饮料、烟草和家庭用品批发业	021-63457858
600838	上海九百			H11	零售业	021-62569867
600839	四川长虹			C55	日用电子器具制造业	0816-2418132
600840	新潮创业			H11	零售业	0571-87055977
600841	上柴股份	900920	上柴 B 股	C71	普通机械制造业	021-65745656-2207
600842	ST 中西			C81	医药制造业	021-56087135
600843	上工申贝	900924	上工 B 股	C73	专用设备制造业	021-68407700*617
600844	*ST 大盈	900921	*ST 大盈 B	C37	文教体育用品制造业	63185575
600845	宝信软件	900926	宝信 B	G87	计算机应用服务业	021-50801155*1462
600846	同济科技			M	综合类	65985432
600847	*ST 万里			C76	电器机械及器材制造业	010-62572098
600848	ST 自仪	900928	ST 自仪 B	C78	仪器仪表及文化、办公用机械制造业	54260980
600849	上海医药			C81	医药制造业	021-58999802
600850	华东电脑			G83	计算机制造业	021-64362789
600851	海欣股份	900917	海欣 B 股	C14	皮革、毛皮、羽绒及制品制造业	63917000-1832
600852	*ST 中川			E01	土木工程建筑业	028-6520852
600853	龙建股份			E01	土木工程建筑业	0451-82281860
600854	春兰股份			C76	电器机械及器材制造业	0523-6217958、6663663
600855	航天长峰			C73	专用设备制造业	010-88219815
600856	长百集团			H11	零售业	0431-8965414
600857	工大首创			G87	计算机应用服务业	0574-87367060
600858	ST 渤海			M	综合类	0531-6988888、6961088
600859	王府井			H11	零售业	010-65125960
600860	北人股份			C73	专用设备制造业	010-67802565
600861	北京城乡			H11	零售业	010-68296595
600862	*ST 纵横			C71	普通机械制造业	0513-5529362
600863	内蒙华电			D01	电力、蒸汽、热水的生产和供应业	0471-6222388-8009
600864	岁宝热电			D01	电力、蒸汽、热水的生产和供应业	0451-82332828
600865	百大集团			H11	零售业	0571-85109129
600866	星湖科技			C85	生物制品业	0758-2291123
600867	通化东宝			C81	医药制造业	0435-5088025
600868	梅雁股份			M	综合类	0753-2218286
600869	*ST 三普			C81	医药制造业	021-50543466
600870	厦华电子			C55	日用电子器具制造业	0592-5687203
600871	仪征化纤			C47	化学纤维制造业	86-514-3232997
600872	中炬高新			M	综合类	0760-5599947
600873	*ST 明珠			K32	旅馆业	0536-8363802



上市公司通讯录

Contact Information of Listed Companies

公司全称 Name	通讯地址 Address	邮编 Zip
山西杏花村汾酒厂股份有限公司	山西汾阳市杏花村	032205
神马实业股份有限公司	河南平顶山建设路中段 63 号	467000
东方集团股份有限公司	哈尔滨市南岗区红旗大街 240 号	150001
华北制药股份有限公司	河北省石家庄市和平东路 388 号	050015
鞍山第一工程机械股份有限公司	辽宁省鞍山市立山区红旗路 30 号	114042
杭州解百集团股份有限公司	杭州市上城区解放路 251 号	310001
厦门工程机械股份有限公司	厦门市厦禾路 668 号	361004
安信信托投资股份有限公司	上海广东路 689 号海通证券大厦 29 层	20001
上海宏盛科技发展股份有限公司	上海市浦东新区商城路 618 号	200120
上海永久股份有限公司	上海市辽源西路 209 号	200092
上海耀华皮尔金顿股份有限公司	上海市浦东新区济阳路 100 号	200126
上海隧道工程股份有限公司	上海市大连路 118 号	200082
天津劝业场(集团)股份有限公司	天津市和平区和平路 290 号	300022
上海物资贸易中心股份有限公司	上海中山北路 2550 号	200063
上海世茂股份有限公司	上海市九江路 619 号中福大厦 23 层 A001 室	200001
上海益民百货股份有限公司	上海市南昌路 57 号甲	200020
华联超市股份有限公司	上海市隆昌路 609 号	200090
上海兰生股份有限公司	上海中山北一路 1230 号	200437
上海友谊集团股份有限公司	上海市商城路 518 号 10 楼	200120
成都人民商场(集团)股份有限公司	成都市东御街 1 9 号	610011
哈尔滨哈药集团三精制药股份有限公司	哈尔滨市道里区霁虹街 24 号	150010
宁波大红鹰实业投资股份有限公司	宁波市开明街 130 弄 48 号	315000
陕西广电网络传媒股份有限公司	西安市高新区高新一路 15 号	710075
上海东方明珠(集团)股份有限公司	上海浦东世纪大道 1 号	200120
上海第一医药股份有限公司	上海市浙江中路 400 号 15 楼	200001
上海申通地铁股份有限公司	上海市中山南路 28 号久事大厦 31 楼	200010
上海机电股份有限公司	上海市浦东新区民生路 1286 号 9 楼(200135)	200135
上海界龙实业股份有限公司	上海市浦东新区川周公路 7111 号	201205
上海市都市农商社股份有限公司	上海市西藏南路 765 号永惠大厦 8 楼	200011
上海九百股份有限公司	上海市常德路 940 号	200040
四川长虹电器股份有限公司	四川绵阳市高新区绵兴东路 35 号	621000
浙江新湖创业投资股份有限公司	杭州市体育场路 4 7 9 号 7 楼	310007
上海柴油机股份有限公司	上海军工路 2636 号	200438
上海中西药业股份有限公司	上海交通路 1515 号	200065
上工股份有限公司	上海市浦东新区世纪大道 1500 号东方大厦 12 楼	200122
大盈现代农业股份有限公司	中山南路 1088 号 9 楼	200011
上海宝信软件股份有限公司	上海浦东新区张江高科技园区郭守敬路 5 1 5 号	201203
上海同济科技实业股份有限公司	中山北二路 1121 号同济科技大厦 17 楼	200092
重庆万里蓄电池股份有限公司	重庆市巴南区土桥苦竹坝 31 号	400054
上海自动化仪表股份有限公司	上海市虹漕路 41 号	200233
上海市医药股份有限公司	上海浦东新区金桥路 1399 号	201206
上海华东电脑股份有限公司	上海桂林路 418 号	200233
上海海欣集团股份有限公司	上海市福州路 666 号金陵海欣大厦 19 楼	200001
中国四川国际合作股份有限公司	成都市永兴巷 15 号	610012
龙建路桥股份有限公司	黑龙江省哈尔滨市南岗区嵩山路 109-1 号	150009
江苏春兰制冷设备股份有限公司	江苏省泰州市春兰工业园区春兰路 1 号	225300
北京航天长峰股份有限公司	北京市海淀区永定路 5 1 号航天数控大楼	100854
长春百货大楼集团股份有限公司	长春市人民大街 1881 号	130061
哈工大首创科技股份有限公司	宁波市海曙区中山东路 81 号明都大厦 8 层	315000
银座渤海集团股份有限公司	山东省济南市泺源大街 22 号中银大厦 20F	250063
北京王府井百货(集团)股份有限公司	中国北京王府井大街 255 号	100006
北人印刷机械股份有限公司	北京经济技术开发区荣昌东街 6 号	100176
北京城乡贸易中心股份有限公司	北京市海淀区复兴路甲 23 号	100036
南通纵横国际股份有限公司	江苏南通市任港路 23 号	226006
内蒙古蒙电华能热电股份有限公司	内蒙古呼和浩特市锡林南路 218 号	010020
哈尔滨岁宝热电股份有限公司	哈尔滨市南岗区昆仑商城隆顺街 27 号	150090
百大集团股份有限公司	杭州市延安路 546 号	310006
广东肇庆星湖生物科技股份有限公司	广东省肇庆市工农北路 67 号	526060
通化东宝药业股份有限公司	吉林省通化东宝新村	134123
广东梅雁企业(集团)股份有限公司	广东梅州市湾水塘	514011
三普药业股份有限公司	青海省西宁市建国路 88 号	810007
厦门华侨电子股份有限公司	厦门市湖里大道 22 号	361006
中国石化仪征化纤股份有限公司	江苏省仪征市	211900
中炬高新技术实业(集团)股份有限公司	广东省中山市中山火炬高技术产业开发区火炬大厦	528437
五洲明珠股份有限公司	成都市青羊区长顺中街 88 号	610031



上市公司通讯录

Contact Information of Listed Companies

A 股代码 A Code	A 股简称 A Name	B 股代码 B Code	B 股简称 B Abbr.	行业分类代码 Sector Code	行业分类名称 Sector Name	电话 Telephone
600874	创业环保			K01	公共设施服务业	86-22-23930128
600875	东方电机			C76	电器机械及器材制造业	86-0838-2409358
600876	*ST 洛玻			C61	非金属矿物制品业	86-379-3908588
600877	中国嘉陵			C75	交通运输设备制造业	023-65194095
600878	*ST 北科			M	综合类	0411-2643146
600879	火箭股份			C73	专用设备制造业	027-85487719
600880	博瑞传播			L20	信息传播服务业	028-87651183
600881	亚泰集团			M	综合类	0431-4956688
600882	大成股份			C43	化学原料及化学制品制造业	0533-2111919
600883	博闻科技			M	综合类	0875-2218496
600884	杉杉股份			C13	服装及其他纤维制品制造业	0574-88208337
600885	力诺工业			C43	化学原料及化学制品制造业	027-85497163
600886	国投电力			D01	电力、蒸汽、热水的生产和供应业	010-68096858
600887	伊利股份			C03	食品制造业	0471-3601621,3602357
600888	新疆众和			C67	有色金属冶炼及压延加工业	0991-6689885
600889	南京化纤			C47	化学纤维制造业	025-85561011*3685
600890	中房股份			C75	交通运输设备制造业	010-64218263
600891	*ST 秋林			H11	零售业	0451-53644632
600892	*ST 湖科			C73	专用设备制造业	0311-6033034
600893	华润生化			C01	食品加工业	0431-5883118 5883022
600894	广钢股份			C65	黑色金属冶炼及压延加工业	020-81891212-3122
600895	张江高科			M	综合类	50800018
600896	中海海盛			F07	水上运输业	0898-68583985
600897	厦门机场			F11	交通运输辅助业	0592-6022936*6005
600898	三联商社			H01	食品、饮料、烟草和家庭用品批发业	0531-5910528
600899	*ST 信联			L20	信息传播服务业	0571-85463080
600900	长江电力			D01	电力、蒸汽、热水的生产和供应业	(010) 58688890
600960	滨州活塞			C75	交通运输设备制造业	0543-3288868
600961	株冶火炬			C67	有色金属冶炼及压延加工业	0733-8392172
600962	国投中鲁			A01	农业	010-66579869
600963	岳阳纸业			C31	造纸及纸制品业	0730-8590330
600965	福成五丰			A05	畜牧业	010-61595607
600966	博汇纸业			C31	造纸及纸制品业	0533-8538020
600967	北方创业			C75	交通运输设备制造业	0472-3117903
600969	郴电国际			D01	电力、蒸汽、热水的生产和供应业	0735-2339232
600971	恒源煤电			B01	煤炭采选业	0557-3986204
600973	宝胜股份			G81	通信及相关设备制造业	0514-8248877
600975	新五丰			A05	畜牧业	0731-2295889
600976	武汉健民			C81	医药制造业	027-50537954
600978	宜华木业			C25	家具制造业	0754-5100989
600979	广安爱众			D01	电力、蒸汽、热水的生产和供应业	0826-2983059
600980	北矿磁材			C51	电子元器件制造业	010-67537184
600981	江苏纺织			H21	商业经纪与代理业	025-86648112
600982	宁波热电			D01	电力、蒸汽、热水的生产和供应业	0574-86897103
600983	合肥三洋			C55	日用电子器具制造业	0551-5310502
600984	建设机械			C73	专用设备制造业	029-82592297
600985	雷鸣科化			C43	化学原料及化学制品制造业	0561-4948135
600986	科达股份			E01	土木工程建筑业	0546-8301886
600987	航民股份			C11	纺织业	0571-82557359
600988	东方宝龙			C75	交通运输设备制造业	020-82696008
600990	四创电子			G81	通信及相关设备制造业	0551-5315251
600991	长丰汽车			C75	交通运输设备制造业	0731-2881959
600992	贵绳股份			C69	金属制品业	08528419247
600993	马应龙			C81	医药制造业	027-87389583
600995	文山电力			D01	电力、蒸汽、热水的生产和供应业	08762123422
600997	开滦股份			B01	煤炭采选业	03153026757
		900929	锦旅 B 股	K34	旅游业	021-63299090 转
		900935	阳晨 B 股	C73	专用设备制造业	63901001 63901800-118
		900939	汇丽 B 股	E05	装修装饰业	58705858-2525
		900948	伊泰 B 股	B01	煤炭采选业	0477-8565758
		900949	东电 B 股	D01	电力、蒸汽、热水的生产和供应业	0571-85774569
		900950	新城 B 股	J01	房地产开发与经营业	0519-8127288
		900951	*ST 大化 B	C43	化学原料及化学制品制造业	0411-86893436
		900953	凯马 B 股	C75	交通运输设备制造业	62034925
		900956	东贝 B 股	C76	电器机械及器材制造业	0714-5415858



上市公司通讯录

Contact Information of Listed Companies

公司全称 Name	通讯地址 Address	邮编 Zip
天津创业环保股份有限公司	天津市南开区卫津南路 76 号创业环保大厦	300381
东方电机股份有限公司	四川省德阳市黄河西路 188 号	618000
洛阳玻璃股份有限公司	中华人民共和国河南省洛阳市西工区唐宫中路 9 号	471009
中国嘉陵工业股份有限公司(集团)	重庆市沙坪坝区双碑	400032
大连北大科技(集团)股份有限公司	大连市中山区民寿街 4 号银河公寓写字间 19F	116001
长征火箭技术股份有限公司	武汉市建设大道 847 号瑞通广场 B 座 21 层	430015
成都博瑞传播股份有限公司	成都市花牌坊街 185 号	610031
吉林亚泰(集团)股份有限公司	长春市吉林大路 1801 号	130031
山东大成农药股份有限公司	山东省淄博市张店区洪沟路 25 号	255009
云南博闻科技实业股份有限公司	云南省保山市隆阳区人民路 78 号	678000
宁波杉杉股份有限公司	宁波市百丈路 158 号杉杉金贸大厦 708 室	315040
武汉力诺工业股份有限公司	武汉市汉口建设大道 618 号信合大厦九楼	430035
国投华靖电力控股股份有限公司	北京市西城区阜成门外大街 7 号国投大厦 10 层	100037
内蒙古伊利实业集团股份有限公司	内蒙古呼和浩特市金川开发区金四路 8 号	010080
新疆众和股份有限公司	新疆维吾尔自治区乌鲁木齐市喀什东路 1 8 号	830013
南京化纤股份有限公司	南京市中央门外燕子矶伏家场 120 号	210038
中房置业股份有限公司	北京市东城区西滨河路 9 号中成大厦 14 层	100011
哈尔滨秋林集团股份有限公司	哈尔滨市南岗区东大直街 319 号	150001
河北湖大科技教育发展股份有限公司	石家庄市中山东路 51 号劝业大酒店八层	050000
吉林华润生化股份有限公司	长春经济技术开发区仙台大街 1717 号	130033
广州钢铁股份有限公司	广州市芳村区白鹤洞	510381
上海张江高科技园区开发股份有限公司	上海浦东龙东大道 300 号	201203
中海(海南)海盛船务股份有限公司	海南省海口市龙昆北路 2 号珠江广场帝豪大厦 25 层	570125
厦门机场发展股份有限公司	厦门高崎国际机场 3#候机楼西侧	361006
三联商社股份有限公司	济南市北园大街 409 号三联家电商务中心五层	250033
浙江信联股份有限公司	杭州市上塘路 86 号	310014
中国长江电力股份有限公司	北京市西城区金融大街 19 号富凯大厦 B 座	100032
山东滨州渤海活塞股份有限公司	山东省滨州市	256600
湖南株冶火炬金属股份有限公司	湖南省株洲市石峰区清水塘	412004
国投中鲁果汁股份有限公司	北京市西城区阜成门北大街 6 号国际投资大厦 C 栋 6 层	100034
岳阳纸业股份有限公司	湖南省岳阳市城陵矶洪家洲	414002
河北福成五丰食品股份有限公司	河北省三河市燕郊经济技术开发区	065201
山东博汇纸业股份有限公司	山东省桓台县马桥镇工业路北首	256405
包头北方创业股份有限公司	包头市青山区民主路	014032
湖南郴电国际发展股份有限公司	湖南省郴州市环城南路民生路口万国大厦	423000
安徽恒源煤电股份有限公司	安徽省淮北市濉溪县刘桥镇	235162
宝胜科技创新股份有限公司	江苏省宝应县安宜镇苏中路 1 号	22580
湖南新五丰股份有限公司	长沙市芙蓉区竹园路 2 号	410001
武汉健民药业集团股份有限公司	武汉市东湖新技术开发区庙山小区特 1 号武汉医药产业园	430223
广东省宜华木业股份有限公司	广东省汕头市澄海区莲下槐东工业区	515834
四川广安爱众股份有限公司	四川省广安市广安区渠江北路 86 号	638001
北矿磁材科技股份有限公司	北京市丰台区右安门外草桥 28 号	100067
江苏省纺织进出口集团股份有限公司	南京市户部街 15 号	210002
宁波热电股份有限公司	宁波经济技术开发区大港工业城	315800
合肥荣事达三洋电器股份有限公司	合肥高新技术产业开发区北区 L-2 号	230088
陕西建设机械股份有限公司	西安市金花北路 48 号	710032
安徽雷鸣科化股份有限公司	安徽省淮北市东山路	235042
科达集团股份有限公司	山东省广饶县大王经济技术开发区	257335
浙江航民股份有限公司	浙江省杭州市萧山区瓜沥镇航民村	311241
广州东方宝龙汽车工业股份有限公司	广州增城市新塘镇宝龙路 1 号	511340
安徽四创电子股份有限公司	安徽省合肥高新技术产业开发区天智路华电大厦	230088
湖南长丰汽车制造股份有限公司	湖南省长沙市芙蓉中路 2 段 111 号华菱大厦 8 层	410011
贵州钢绳股份有限公司	贵州省遵义市桃溪路 4 7 号	56300
武汉马应龙药业集团股份有限公司	湖北省武汉市武昌南湖周家湾 100 号	430064
云南文山电力股份有限公司	云南省文山县建禾东路 71 号	663000
开滦精煤股份有限公司	河北省唐山市新华东道 70 号东楼	063018
上海锦江国际旅游股份有限公司	上海市延安东路 100 号联谊大厦 28 楼	200002
上海阳晨投资股份有限公司	上海市徐家汇路 555 号 10 楼 C 座	20023
上海汇丽建材股份有限公司	上海浦东南路 2161 号	200127
内蒙古伊泰煤炭股份有限公司	内蒙古鄂尔多斯市东胜区天骄北路伊泰大厦	017000
浙江东南发电股份有限公司	杭州市延安路 528 号标力大厦	310006
江苏新城房产股份有限公司	江苏省常州市和平南路 150 号国际金融大厦 6 楼	213003
大化集团大连化工股份有限公司	大连市甘井子区工兴路 10 号	116032
华源凯马股份有限公司	上海市中山北路 1958 号华源世界广场 6 楼	200063
黄石东贝电器股份有限公司	湖北省黄石市铁山区武黄路 5 号	435006



ST、*ST 公司概况

ST、*ST Overview

单位: 元人民币 (Unit: Yuan RMB)

股票代码 Code	股票简称 Name	接受时间 Accepted Date	每股收益 EPS	开盘价 Open Price	最高价 High Price	最低价 Low Price	收盘价 Close Price	成交数量 Turnover Vol.	成交金额 Turnover Val.
600053	*ST 江 纸	2003.04.30	-2.8436	2.860	6.440	2.280	4.070	295998360	992458431.00
600077	*ST 国 能	2004.04.23	-0.0766	5.350	8.720	3.630	4.450	131765839	861643578.00
600083	ST 博 讯	2002.05.22	0.0071	3.570	5.150	2.350	2.560	306632976	1254385358.00
600090	ST 啤 酒 花	2003.11.25	-3.3034	3.240	6.930	2.660	3.330	872835241	4253542487.00
600137	ST 长 控	2002.07.16	0.0528	5.830	8.300	3.140	3.160	40423872	255351619.00
600139	ST 绵 高 新	2003.04.11	0.1075	7.440	9.880	4.160	4.890	104599128	730547000.00
600156	*ST 鑫 泰	2004.03.18	-0.5107	3.550	5.180	2.130	2.490	245656643	943194506.00
600159	ST 宁 窖	2003.07.01	0.0693	2.560	4.570	1.870	2.620	291093884	949641591.00
600182	*ST 桦 林	2003.04.28	-1.7028	5.080	8.690	4.760	5.440	213450519	1499089132.00
600203	*ST 福 日	2004.04.27	-0.3755	4.680	7.110	3.190	3.220	318728327	1744072050.00
600234	ST 天 龙	2003.04.17	0.2215	4.790	10.940	2.320	2.480	296526444	1670191078.00
600240	*ST 仕 奇	2004.04.26	-0.4747	4.500	6.500	3.980	4.070	87322879	476570727.00
600313	*ST 中 农	2003.04.23	-0.4513	3.090	3.730	2.830	2.870	91902031	297914163.00
600335	*ST 中 发	2004.03.18	-0.0380	6.580	8.410	3.310	3.770	87445188	523632687.00
600338	*ST 珠 峰	2003.08.29	-2.7097	3.540	4.610	2.720	3.860	187775661	749961080.00
600385	*ST 金 泰	2003.04.09	-0.5408	3.260	4.990	1.310	1.680	269714895	852519044.00
600503	ST 宏 智	2004.02.05	-0.8385	6.740	8.870	2.640	3.020	178425293	1033813900.00
600603	ST 兴 业	2002.03.26	0.0132	4.650	6.600	2.390	2.810	507423334	2251391693.00
600613	*ST 永 生	2003.05.12	-0.1896	5.770	10.890	5.510	6.180	20791929	175968714.00
600615	*ST 丰 华	2003.05.12	0.0000	3.000	4.830	2.810	2.830	122306986	483305505.00
600617	*ST 联 华	2003.05.12	-0.4087	7.130	9.800	3.600	3.810	25443724	179848076.00
600629	ST 楼 光	2002.05.13	-0.1281	2.880	4.100	1.490	1.620	185502711	540236822.00
600647	ST 同 达	1998.04.29	0.2706	15.330	16.050	7.910	10.030	8280004	109662182.00
600659	*ST 花 雕	2004.12.08	-0.4452	6.750	8.940	2.070	2.070	679310414	3560431674.00
600672	*ST 英 教	2003.04.30	-0.9977	2.250	3.280	1.050	1.210	754945389	1539160658.00
600681	*ST 万 鸿	2004.04.26	-3.6930	4.370	6.050	1.220	1.470	478289504	1617618966.00
600691	*ST 林 控	2004.04.21	-0.8463	5.850	8.250	2.000	2.330	120533860	567980390.00
600695	ST 大 江	2003.04.29	0.0520	4.720	6.530	3.410	3.410	65882060	336014824.00
600698	ST 轻 骑	2002.04.29	0.0179	2.810	3.180	1.670	1.840	324799686	732654215.00
600700	*ST 数 码	2004.04.28	-1.9412	3.890	5.280	1.070	1.070	717165584	2260626262.00
600715	ST 松 辽	2002.04.23	0.0253	5.670	6.250	1.650	1.650	382728166	1610274535.00
600735	*ST 陈 香	2004.04.23	-1.1726	5.360	6.750	2.000	2.530	471950511	2025350534.00
600737	ST 屯 河	2004.07.26	0.1480	14.630	14.670	1.590	1.690	2406565502	9881595391.00
600738	ST 民 百	2003.04.25	0.0081	3.300	4.540	2.500	2.690	343685036	1224322021.00
600743	ST 幸 福	2002.04.30	0.0054	2.950	4.100	1.770	2.180	346620662	1074344905.00
600751	*ST 天 海	2003.06.30	-1.1308	4.140	5.420	2.020	2.600	307756364	1166096801.00
600752	*ST 哈 慈	2004.05.10	-0.4510	3.460	4.480	1.330	1.500	362251036	1032407889.00
600753	ST 冰 熊	2001.04.24	-0.0636	4.820	6.160	2.220	3.050	75156424	326146985.00
600758	ST 金 帝	2003.04.29	0.0792	3.590	5.450	2.650	2.780	100932513	421774292.00
600759	ST 琼 华 侨	2003.01.07	0.0059	2.980	4.350	1.620	1.670	223394533	678767118.00
600760	ST 黑 豹	2003.03.14	0.0176	4.050	6.170	2.010	2.020	283582288	1145100485.00
600763	ST 中 燕	2001.06.26	-0.0517	8.190	14.020	3.180	3.720	367403279	2438544751.00
600766	ST 烟 发	2003.04.29	0.0718	8.650	8.990	2.810	3.360	132294850	785064676.00
600776	*ST 东 信	2004.04.26	-1.8481	5.350	7.490	3.880	4.410	320763588	1862938637.00
600781	ST 民 丰	2003.04.30	0.0116	4.540	6.030	2.010	2.180	197191397	837146248.00
600788	*ST 达 曼	2004.05.10	-0.4878	5.410	6.720	0.910	0.910	454780407	1230043239.00
600799	*ST 龙 科	2002.05.08	-0.7627	2.620	4.020	1.230	1.250	715743360	1943242919.00
600807	ST 济 百	2003.03.07	0.0227	4.010	5.830	2.570	3.020	150189349	660051391.00
600818	ST 永 久	2002.06.28	0.1630	6.950	9.330	4.450	4.960	46100604	345165939.00
600842	ST 中 西	2002.04.25	0.0159	4.600	6.580	2.040	2.380	152983935	691653419.00
600844	*ST 大 盈	2004.05.10	-0.1393	5.790	8.230	2.510	2.770	123181895	675683191.00
600847	*ST 万 里	2003.05.16	-0.1781	3.510	6.500	2.240	2.860	101293243	435495665.00
600848	ST 自 仪	2001.05.08	0.0048	4.340	6.240	2.770	2.940	65148836	305482072.00
600852	*ST 中 川	2004.04.27	-1.4481	4.080	5.450	1.270	1.290	189163852	636442559.00
600858	ST 渤 海	2002.04.17	0.0290	4.860	6.360	3.310	4.460	78337401	372843296.00
600862	*ST 纵 横	2002.07.19	-0.3401	3.160	4.490	2.970	3.030	199365256	744752646.00
600869	*ST 三 普	2004.04.21	-0.0604	5.730	7.980	2.140	3.730	97840756	503411843.00
600873	*ST 明 珠	2003.02.21	-0.2642	4.630	6.820	3.850	3.990	79804916	422183733.00
600876	*ST 洛 玻	2004.04.26	-0.4893	4.270	7.460	3.300	3.730	169494637	931207177.00
600891	*ST 秋 林	2003.05.12	-0.6595	2.440	3.900	2.120	2.580	302345469	946985464.00
600892	*ST 湖 科	2004.04.23	-1.3613	14.000	15.200	2.950	3.010	43251587	395771058.00
600899	*ST 信 联	2003.09.19	-1.9250	3.250	4.980	1.290	1.300	228239867	737792930.00
900904	*ST 永生 B	2003.05.12	-0.1896	0.275	0.510	0.257	0.288	29871199	98308286.00
900913	*ST 联华 B	2003.05.12	-0.4087	0.298	0.400	0.143	0.143	47692916	114462044.00
900915	ST 永久 B	2002.06.28	0.1630	0.348	0.446	0.243	0.247	46174989	137795727.00

MEMBER COMPANIES

会 员 公 司

会员公司概况

Member Companies Overview

会员公司交易

Trading of Member Companies

证券营业部交易

Trading of Securities Business Outlets

B 股证券商

B Share Brokers

五十大会员公司交易

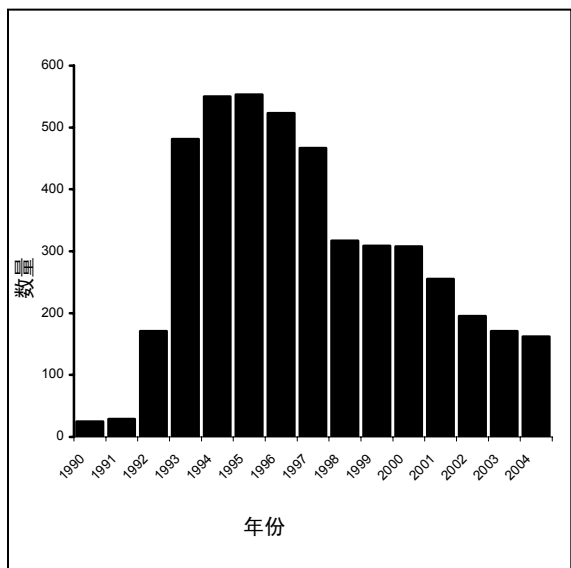
Top 50 Most Active Member Companies

会员公司概况

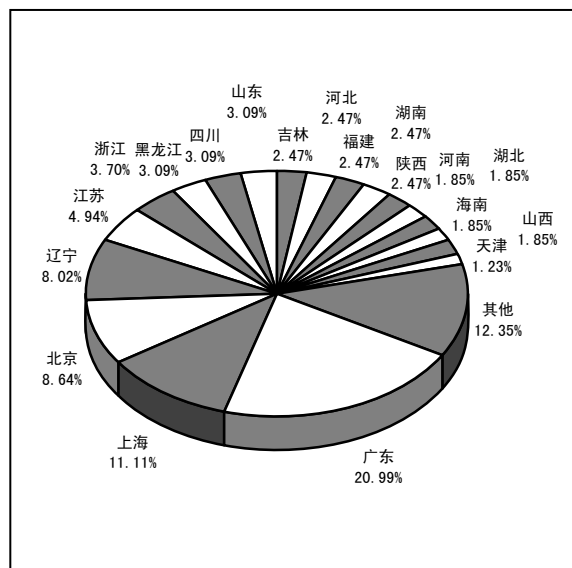
Member Companies Overview

会员公司 Member Companies	2004 年 2004	2003 年 2003	增减% Change%
会员公司数量 No. of Member Companies	161	177	-9.04
本地会员 Local Members	17	16	6.25
异地会员 Non-Local Members	144	161	-10.56
席位数量 No. of Seats	5384	5359	0.47
A 股有形 A Share Seat Physical	657	775	-15.23
A 股无形 A Share Seat Remote	4727	4584	3.12
B 股证券商 B Share Brokers	131	128	2.34
境内 Domestic	92	88	4.55
境外 Overseas	39	40	-2.50
会员公司交易金额 Traded Values			
合计 Total	134290.23	147762.37	-9.12
本地会员 Local Members	30341.57	31300.00	-3.06
异地会员 Non-Local Members	103948.66	116462.37	-10.74
股票 Stock	52635.82	40964.28	28.49
本地会员 Local Members	11946.60	9237.30	29.33
异地会员 Non-Local Members	40689.22	31726.98	28.25
基金 Fund	447.41	633.59	-29.38
本地会员 Local Members	108.24	171.69	-36.96
异地会员 Non-Local Members	339.17	461.90	-26.57
国债现货 T-Bond Spot	5339.37	9951.74	-46.35
本地会员 Local Members	1414.55	2039.09	-30.63
异地会员 Non-Local Members	3924.82	7912.65	-50.40
国债回购 T-Bond Repurchase	75867.63	96212.76	-21.15
本地会员 Local Members	16872.18	19851.92	-15.01
异地会员 Non-Local Members	58995.45	76360.84	-22.74

会员公司数量发展 No. of Member Companies



会员公司地区分布 Members Distribution





会员公司交易
Trading of Member Companies
单位: 万元 (10000 Yuan RMB)

会员公司 Company	地址 Address	法人代表 Legal Representative	电话 Tel	传真 Fax	席位 Seat Number
中国银河证券有限责任公司	北京市西城区金融大街 35 号国际企业大厦 C 座	朱利	010-66568880	66568532	378
国泰君安证券股份有限公司	上海市延平路 135 号	祝幼一	021-62580818	62672904	240
中信证券股份有限公司	深圳市笋岗路 12 号中民时代广场 B 座 32 层 北京朝阳区新源南路	王东明	010-84865028	84868301	68
海通证券股份有限公司	上海市淮海中路 98 号	王开国	021-53594567	53858500	219
华夏证券股份有限公司	北京市东城区朝内大街 188 号	黎晓宏	010-65178899-88060	65186588	181
申银万国证券股份有限公司	上海常熟路 171 号	王明权	010-68561206	68561121	299
广发证券股份有限公司	广州市天河北路 183 号大都会广场 42 楼	王志伟	020-87555888-128	87553600	82
天同证券有限责任公司	山东省济南市泉城路 180 号齐鲁国际大厦五层	段虎	0531-6028816	6029668	95
世纪证券有限责任公司	深圳市深南大道 7088 号招商银行大厦 41 层	段强	0755-83199506	83199502	20
湘财证券有限责任公司	上海浦东银城东路 139 号华能联合大厦 18 楼	陈学荣	021-68864652	50543470	46
光大证券有限责任公司	上海市浦东新区浦东南路 528 号上海证券大厦	王明权	021-68816000	68818550	63
汉唐证券有限责任公司	广东深圳市南山区汉唐大厦 25 层	吴克龄	0755-6936273	69362636	32
国信证券有限责任公司	深圳市罗湖区红岭中路 1012 号国信证券大厦				46
宏源证券股份有限公司	新疆乌鲁木齐建设路 2 号宏源大厦八楼	田国立	010-64181266	64181413	44
中国国际金融有限公司	中国北京建国门外大街 1 号国贸大厦 2 座 28 层	张恩熙	010-65051166	65051156	49
山西证券有限责任公司	太原市府西街 69 号山西国贸中心	吴晋安	0351-4036998	4036998	31
东方证券股份有限公司	上海市浦东大道 720 号国际航运金融大厦 20 层	王益民	021-50367888	50366868	83
北京证券有限责任公司	北京市海淀区车公庄西大街乙 19 号华通大厦 B 座 10-16 层	凌新源	010-88018393	88018394	49
兴业证券股份有限公司	福建省福州市湖东路 99 号标力大厦	兰荣	0591-7613888	7546058	48
南方证券股份有限公司	深圳市罗湖区嘉宾路 4028 号太平洋商贸大厦 2508 房	贺云	0755-82138271	82138049	150
招商证券股份有限公司	深圳市福田区益田路江苏大厦 38-45 层	宫少林	0755-82943666	82943100	56
大鹏证券有限责任公司	深圳深圳南东路 5002 号地王大厦 8 楼	徐卫国	0755-82463388	82462986	45
东吴证券有限责任公司	江苏省苏州市十梓街 298 号	吴永敏	0512-65158588	65158028	36
华泰证券有限责任公司	江苏省南京市中山东路 90 号华泰证券大厦	吴万善	025-84579977	84579929	60
广东证券股份有限公司	广州市解放南路 123 号金汇大厦	钟伟华	020-83270519	83270478	45
金信证券有限责任公司	上海市延安西路 726 号华敏大厦东楼 12 层	陈唯贤	021-52378100	52378155	35
联合证券有限责任公司	深圳市深南东路 5047 号发展银行大厦 10、24、25 层	马国强	021-68404567	82493000	57
国元证券有限责任公司	合肥市寿春路 179 号	凤良志	0551-2619188	2654274	68
金通证券股份有限公司	浙江省杭州市凤起路 108 号	应士歌	0571-85783707	85783707	41
长城证券有限责任公司	深圳市深南大道 6008 号特区报业大厦 14、16、17 楼	魏云鹏	010-62291818		42
中银国际证券有限责任公司	上海市浦东银城中路 200 号中银大厦 39 楼	平岳	010-66596062	66596200	47
中国民族证券有限责任公司	北京市朝阳区西坝河南里 22 号	郭玺来	010-64105001	64105088	38
北方证券有限责任公司	上海市浦东新区 500 号	路群生	021-58887333	58889111	29
闽发证券有限责任公司	福州市五四路 158 号环球广场 28-29 层	张富春			58
亚洲证券有限责任公司	上海市九江路 399 号	朱洪	021-63518398	63525833	65
中国科技证券有限责任公司	北京市朝阳区安立路 101 号名人大厦 28-30 层	张钢	010-84836188	84973037	37
华西证券有限责任公司	四川省成都市陕西街 239 号	张慎修	028-86150096	86150615	28
国海证券有限责任公司	南宁市滨湖路 46 号	张雅峰	0771-5539301	5539305	35
上海证券有限责任公司	上海九江路 111 号	蒋元真	021-63231111	63236119	43
渤海证券有限责任公司	天津市河西区滨水道 3 号	张志军	022-28451888	28451600	57
大通证券股份有限公司	大连市中山区人民路 24 号平安大厦 26 层	张凯华	0411-82826389	82826601	23
天一证券有限责任公司	上海市浦东新区桃林路 18 号	童小伟	021-68555888	68536421	37
平安证券有限责任公司	深圳市福田区八卦岭八卦三路平安大厦三楼	杨秀丽	0755-82262888-3109	82400862	55
天和证券经纪有限公司	杭州市孝女路 2-2 号	赵万兴	0571-87925108	87922522	23
华鑫证券有限责任公司	深圳市深业大厦二十五层	王文学	021-64376251	82081508	49
西南证券有限责任公司	重庆市渝中区临江支路 2 号合景大厦 22-25 层	张引	023-63786088	63786033	41
长江证券有限责任公司	武汉市新华下路特 8 号	明云成	027-65799981	85481900	41
方正证券有限责任公司	杭州市平海路 1 号	李华强	057187782085	87782138	36
江南证券有限责任公司	江西省南昌市象山路 208 号	吴光权	0791-6776133	6776103	14
中关村证券股份有限公司	北京市朝阳区裕民路 12 号中国国际科技会展中心 B 座 11 层	段永基	010-82252001	82252298	11
国盛证券有限责任公司	江西省南昌市永叔路 15 号信达大厦	管荣升	0791-6283533	6281485	20
广发华福证券有限责任公司	福州市五四路 157 号新天地大厦 8 层	王比	0591-87873719	87841150	45
甘肃证券有限责任公司	兰州市庆阳路 161 号民安大厦 B 塔楼 25 层	冯平儒	0931-8440228	8440269	13
华安证券有限责任公司	合肥市阜南路 166 号	汪永平	0551-5161601	5161601	48
新疆证券有限责任公司	新疆乌鲁木齐市解放北路 1 号	高虎	0991-2812542	2819880	23
兴安证券有限责任公司	黑龙江省哈尔滨市道里区通江街 188 号	贺朝贤	0451-4680831	4680835	25
天元证券经纪有限责任公司	黑龙江省哈尔滨市珠江路 50 号	刘成	0451-53921066	53921088	19
巨田证券有限责任公司	深圳市福田区滨河路证券大厦 21 层	王一楠	0755-82990788	83372057	32
辽宁省证券公司	沈阳市沈河区惠工街 56 号	邵荣第	024-22528910	22526310	35
东北证券有限责任公司	长春市自由大路 1138 号	李树	0431-5096555	5604083	38
武汉证券有限责任公司	武汉市汉口沿江大道 130 号	李永宽	027-82847633	82842601	24
泰阳证券有限责任公司	湖南省长沙市雨花亭新建西路 1 号	谭载阳	0731-5382256	5382280	32
财富证券有限责任公司	长沙市芙蓉中路中段 80 号顺天国际财富中心 26 层	蒋永明	0731-4403311	4403330	14
恒泰证券有限责任公司	内蒙古呼和浩特市新城区东风路 111 号	李庆阳	010-62170792	4930707	15
河北证券有限责任公司	石家庄市裕华东路 81 号冶金大厦 15 层	武铁锁	0311-6081028	6982918	52



会员公司交易
Trading of Member Companies
单位: 万元 (10000 Yuan RMB)

名次 Rank	交易金额 Trading Value						
	总计 Total	股票 Stock	基金 Fund	国债现货 T-Bond Spot	国债回购 T-Bond Repo	企业债、可转债 C-Bond, Convertible Bond	企业债回购 C-Bond Repo
1	90956820.0	32240350.2	343522.9	4363423.6	51102440.0	470609.3	2405830.0
2	85088017.4	31432633.7	295946.0	2599266.1	45337930.0	577233.2	4792580.0
3	65988708.4	11262439.2	108962.3	2503153.3	45718050.0	344263.3	6028460.0
4	65893172.6	22174787.3	156976.2	3125354.2	38907590.0	400550.6	1093950.0
5	61588306.0	19057771.8	107168.1	2004765.0	37210040.0	198396.8	2956210.0
6	58488296.8	25577930.2	269115.7	2256728.2	29293850.0	632431.0	427060.0
7	36354844.1	13839174.1	94745.2	458426.2	21100120.0	170645.3	679980.0
8	33261052.3	8927046.2	253149.9	1182046.8	22524710.0	150669.6	213380.0
9	31936773.0	1953420.0	7831.9	575357.6	28802080.0	13335.7	583960.0
10	29490959.3	6735630.1	80452.6	1720417.1	20287570.0	76623.9	583250.0
11	27987158.7	11170786.2	120537.7	997127.1	14797420.0	147670.1	737630.0
12	27920433.6	7752250.2	93007.6	1178553.4	18427610.0	47780.6	403130.0
13	24077142.4	12632797.0	84673.8	351290.9	10552840.0	187338.8	253150.0
14	21766819.2	4388478.1	25569.4	251716.6	15659190.0	92981.6	1343650.0
15	20525917.0	4208664.4	48707.6	1273340.2	13484910.0	619009.1	470000.0
16	20046974.5	3669729.5	25403.3	648138.2	15590720.0	92414.9	2550.0
17	19939946.2	7103845.8	75482.5	868864.9	11324370.0	201006.6	360210.0
18	19845367.9	3714979.3	19544.7	487181.2	15435230.0	38605.5	145740.0
19	19442927.5	6915750.0	62327.2	610434.2	10657320.0	543083.4	647300.0
20	19242172.3	11745943.5	100169.8	193088.2	6906720.0	51789.0	231620.0
21	17986864.5	10102319.6	105581.9	692006.8	6151660.0	276000.5	572430.0
22	17773582.6	5497648.5	47275.3	555178.9	9507860.0	69622.0	2087810.0
23	16846123.8	5498621.3	63820.6	332105.9	10866330.0	78478.8	1730.0
24	16308049.9	11283228.3	84220.2	402992.1	4332650.0	106576.9	85700.0
25	15583419.4	6376388.1	39789.6	576905.3	8012320.0	37063.0	534360.0
26	14885450.5	4773949.2	26384.6	1003046.5	7365940.0	35869.8	1674830.0
27	14617441.7	6896471.3	42787.0	285130.5	6069550.0	63765.0	1220650.0
28	13933727.9	5849623.9	82052.9	398387.6	7432080.0	103906.3	61510.0
29	13581940.0	6523302.6	63618.5	408081.2	6461840.0	24422.6	97000.0
30	13372347.6	6041145.5	53149.7	467655.3	6577500.0	103969.6	120510.0
31	12928583.5	4589960.4	30217.6	1774309.5	6155620.0	98113.9	274810.0
32	12864747.3	4284871.6	21679.0	2118979.1	6256200.0	34588.1	135500.0
33	12833069.0	1914334.9	11502.6	259700.4	10628970.0	11710.8	4800.0
34	12771984.7	5367241.5	41271.6	475695.4	6766220.0	28866.8	89000.0
35	12398442.7	5890221.8	35814.1	1626924.4	4413060.0	50293.7	375950.0
36	12162241.6	3611097.9	41083.8	379813.8	7950470.0	15978.4	159340.0
37	11918444.7	3874879.4	21418.1	268447.3	6733750.0	20303.0	996740.0
38	11868282.3	3888688.4	19725.2	158540.7	7151540.0	34384.6	610110.0
39	11614061.3	4858113.2	49561.9	299178.1	6249740.0	105772.2	44570.0
40	10844652.6	5287425.7	105062.2	549738.1	4572200.0	39001.5	285240.0
41	10272201.9	3187974.3	18200.4	106165.5	6809950.0	13102.8	134490.0
42	9944318.4	4654467.6	21429.9	364578.9	4683070.0	47677.5	171560.0
43	9859865.1	4612248.0	54407.0	1494495.9	3340420.0	254752.2	97300.0
44	9430921.0	3015253.5	21583.4	291742.6	5518070.0	23492.4	558470.0
45	8884924.1	2604950.9	26263.9	138531.5	6063880.0	5084.2	44860.0
46	8512914.4	4921571.3	20830.3	224241.7	3132250.0	24188.3	184300.0
47	8420574.2	3741016.5	63120.0	315439.3	3625870.0	102869.8	566270.0
48	8028045.3	3812941.2	20573.2	257191.0	3724830.0	24054.6	168300.0
49	7940448.7	2909692.5	20656.1	405618.8	4575230.0	7104.1	20550.0
50	7897063.6	2162295.3	12658.6	75140.6	5569300.0	7593.5	53270.0
51	7768738.8	1722367.9	7176.8	419847.8	5567690.0	49666.5	770.0
52	7439644.7	3274312.5	29297.3	88382.5	3941980.0	6549.1	92490.0
53	7141310.1	762896.0	4246.5	64684.8	5901290.0	1104.9	406270.0
54	6960443.5	4512574.6	40756.7	380568.9	1979530.0	12883.4	27570.0
55	6929389.7	2999446.1	11002.0	265615.5	3606740.0	42312.7	550.0
56	6493286.7	2411305.8	11003.7	162639.7	3869820.0	20846.3	15840.0
57	6466510.8	1338333.6	6459.1	289550.6	4796380.0	2190.8	32540.0
58	6371121.7	2425219.6	19165.8	51446.3	3796330.0	59514.2	17290.0
59	6257052.2	4049782.7	19725.5	791673.4	1338780.0	54270.7	500.0
60	5879455.2	4139750.0	17713.5	291802.2	1380940.0	37949.1	2600.0
61	5862642.7	1667170.7	8821.0	86813.4	4096480.0	1673.1	180.0
62	5858831.4	5085078.7	36193.1	121359.6	581260.0	30921.8	1580.0
63	5777578.5	1645531.3	8107.6	359016.4	3667600.0	29862.2	66260.0
64	5710082.4	2153099.8	13746.0	196926.2	3316460.0	16703.2	11680.0
65	5495517.9	3923249.2	34893.7	103850.4	1418380.0	4381.4	8310.0



会员公司交易
Trading of Member Companies

单位: 万元 (10000 Yuan RMB)

会员公司 Company	地址 Address	法人代表 Legal Representative	电话 Tel	传真 Fax	席位 数 Seat Number
国联证券有限责任公司	无锡县前东街8号国联大厦6、7楼	范炎	0510-2831058	2833124	29
第一创业证券有限责任公司	深圳市罗湖区笋岗路12号中民时代广场B座25、26层	刘学民	010-84986181	85285004	5
国都证券有限责任公司	深圳市福田区华强北路赛格广场45楼	王少华	0755-83462228	83462051	23
山东省齐鲁证券经纪有限公司	济南市经十路128号	李玮	0531-2024108	2024199	38
广东民安证券经纪有限责任公司	广州市天河区体育东路118号财富广场东塔17-18楼	孔祥其	020-38911833	85565616	22
中信万通证券有限责任公司	青岛市东海西路28号	史洁民	0532-5022315	5022301	23
健桥证券股份有限公司	西安市高新二路2号开发银行大厦16层、23层	李晓媛	029-88377318	88377319	14
中原证券股份有限公司	河南省郑州市经三路15号广汇国贸10楼	张建刚	0371-5585668	5585689	35
西部证券股份有限公司	西安市东新街232号陕西信托大厦	刘春茂	029-7406078	7406100	39
信泰证券有限责任公司	江苏省南京市长江路88号	钱凯法	025-84784886	84784830	30
南京证券有限责任公司	南京市大钟亭8号	张华东	025-3367115	3367377	33
东莞证券有限责任公司	广东省东莞市莞城区可园南路1号金源中心	周建辉	0769-2413065	2412090	8
西北证券有限责任公司	银川市民族北街1号	姜巍	010-64916666	64989777	12
联讯证券经纪有限责任公司	广东省惠州市下埔路14号	徐刚	0752-2119388	2119369	12
德恒证券有限责任公司	上海浦东陆家嘴东路166号中保大厦7、8楼	张业光	021-68419596	68419697	20
中国旅游国际信托投资有限公司	北京站东大街6号金安皇都大酒店4层	冯效明	65158635	65158642	15
华龙证券有限责任公司	兰州市静宁路138号	张文武	0931-4890521	4890515	23
中兴信托投资有限责任公司	北京市海淀区海淀路169号兴发大厦	梁治萍	010-62510693	62510684	16
广州证券有限责任公司	广州市先烈中路69号东山广场主楼5楼	吴张	020-87322668	87325030	15
蔚深证券有限责任公司	深圳市福田区振华路飞亚达大厦八、九楼	王风华	0755-83239628	83241584	24
中富证券有限责任公司	上海市南京西路1468号中欣大厦17层	唐荣汉	021-62476666	62470248	13
民生证券有限责任公司	北京市朝阳区朝阳门外大街16号中国人寿大厦1901室	岳献春	010-85252621	85252621	16
恒信证券有限责任公司	湖南省长沙市韶山路159号	周兆达	0731-4168888	4130992	8
华林证券有限责任公司	广东省江门市港口路1号	高洪星	0755-83749621	83749657	10
红塔证券股份有限公司	昆明市北京路155号附1号红塔大厦7-11楼	管自和	0871-3577929	3578972	24
长财证券经纪有限责任公司	长春市宽城区珠江路35号	王为民	0431-2951790	2951790	10
新时代证券有限责任公司	北京市西城区佟麟阁路95号尚信大厦6层	李文义	010-85787968	85787906	16
中山证券公司	广东省深圳市福田区益田路江苏大厦B座15楼	吴泳良	0755-82943769	82940511	19
金元证券有限责任公司	深圳市深南大道4001号时代金融中心大厦17层	彭振明	0898-68583098	68583077	26
万联证券有限责任公司	广州市东风东路836号东峻广场34、35层	陆景?	020-87692563	87692563	17
中天证券有限责任公司	辽宁省沈阳市和平区北五马路47号	王福康	024-22850317	22852154	7
首创证券有限责任公司	北京市东城区东中街29号北京东环广场B座4层H-M号	俞昌建	010-64182378	64182425	13
爱建证券有限责任公司	上海市复兴东路673号	徐宜阳	021-63341333	63340100	36
河北财达证券经纪有限责任公司	石家庄市裕华西路158号24层	边志明	0311-7029657	7033236	6
东海证券有限责任公司	上海市浦东新区东方路989号中达广场17楼	顾森贤	0519-6608060	8121446	16
成都证券经纪有限责任公司	四川省成都市东城根上街95号	马蓉生	028-86690300	86690365	33
辽宁东方证券公司	辽宁省沈阳市和平区南京北街103号	李学琦	024-22853795	22852154	1
和兴证券经纪有限责任公司	成都市人民南路二段十八号川信大厦10楼	王长庚	028-6199836	6199079	40
第一证券有限公司	上海市浦东新区588号浦发大厦25层	蒋会成	021-68881815	68886511	17
航空证券有限责任公司	北京市朝阳区安华里外馆斜街甲一号泰利明苑A座二区4层	池耀宗	010-64094018	010-	12
财通证券经纪有限责任公司	浙江省杭州市解放路111号	陈海晓	0571-87828066	87828178	18
中期证券经纪有限责任公司	上海市卢湾区徐家汇路555号广发银行大厦4C座	颜羽	021-63901885	63901299	10
江海证券经纪有限责任公司	黑龙江省哈尔滨市香坊区赣水路56号	孙名扬	0451-82837018	82837009	13
德邦证券有限责任公司	上海市浦东新区588号26楼	王军	024-22915139	22939011	21
青岛市弘诚信托投资有限公司	青岛市东海路8号金都花园	邱法仁	0532-3877001	5830773	6
广发北方证券经纪有限责任公司	大连市中山区人民路71号3楼	林治海	0411-82691336	82827526	9
大同证券经纪有限责任公司	山西省太原市青年路34号	董祥	0351-4192998	4192803	13
新华证券有限公司	吉林省长春市西安大路699号中银大厦八层	张建林	0431-8409488	8409461	38
富成证券经纪有限公司	上海市浦东新区北张家浜路108号4层	孙德明	021-68753053	50818088	9
华创证券经纪有限责任公司	贵州省贵阳市中华北路216号华创大厦	陶永泽	0851-6856815	6856537	16
厦门证券有限公司	厦门市莲前西路2号连富大厦十七楼	李维	0592-5161816	5161102	12
昆仑证券有限责任公司	深圳市北环大道7043号青海大厦3楼	王毅洁	0755-82075052	83547479	8
上海远东证券有限公司	上海浦东新区256号华夏银行大厦5楼	李刚剑	021-58776966	68865582	12
万和证券经纪有限责任公司	深圳笋岗东路1002号宝安广场A座27楼、三座B、C座	余新胜	0755-5170339	5170340	6
洛阳市证券公司	河南省洛阳市涧西区南昌路98号	隋新洛	0379-4326964	4326964	12
众成证券经纪有限公司	深圳市福田区百花四路长怡花园A座二楼	李兵	0755-83296900	83619500	11
中国金谷国际信托投资有限责任公司	北京市西城区金融大街33号通泰大厦C座10层	秦道夫	010-88086816	88086546	13
沈阳诚浩证券经纪有限责任公司	沈阳市沈河区热闹路51号	王嫒	024-22939909	22958441	8
珠海国际信托投资公司	珠海市吉大路149号	阮智宏	0756-3338988-111	3338688	8
辽宁信托投资公司	沈阳市和平区桂林街68号	李安民	024-22704091	22704552	10
齐齐哈尔市证券有限公司	黑龙江省齐齐哈尔市建华区卜奎大街92号				8
天津一德证券经纪有限责任公司	天津市河西区浦口道25号	赵卫东		84481760	13
川财证券经纪有限责任公司	成都市中新街49号锦贸大厦19楼	李林禹	028-86583088	86583002	3
四川省天风证券有限责任公司	四川省成都市走马街55号友道广场B座6楼、19楼	周汉生	028-86711346	86712441	3
焦作市信托投资公司	河南省焦作市东二环路1号	严政	0391-3927396	3927340	6



会员公司交易
Trading of Member Companies
单位: 万元 (10000 Yuan RMB)

名次 Rank	总计 Total	交易金额 Trading Value					
		股票 Stock	基金 Fund	国债现货 T-Bond Spot	国债回购 T-Bond Repo	企业债、可转债 C-Bond, Convertible Bond	企业债回购 C-Bond Repo
66	5313483.2	3679831.6	21674.8	41559.0	1540530.0	10876.5	14900.0
67	5126681.4	1078780.3	3155.6	111865.2	2497750.0	41502.2	1392900.0
68	4879757.8	2572083.5	14286.8	199344.3	1749790.0	31503.6	304340.0
69	4688881.3	2620122.6	16288.8	245282.1	1778690.0	8405.7	18510.0
70	4286732.3	1923781.7	13108.3	397413.9	1858830.0	8854.6	83310.0
71	4258701.8	2043062.3	12056.8	70528.7	1930140.0	55504.3	145940.0
72	4043495.6	1169687.4	9027.9	268951.2	2583970.0	9678.5	1440.0
73	4035672.0	3265625.6	17411.0	25245.7	717050.0	7540.4	500.0
74	3825080.9	2809885.8	25896.8	102008.4	804400.0	32598.7	48460.0
75	3715825.2	2116206.9	16501.3	71091.3	1369330.0	6316.2	135120.0
76	3537713.0	2893665.9	23179.9	50357.9	504670.0	32523.0	29790.0
77	3515414.0	2059308.1	15167.8	16689.2	1351910.0	4743.6	65390.0
78	3464961.7	1804225.0	8646.9	279163.3	1204320.0	146276.6	21340.0
79	3377953.8	1195681.4	2822.2	105344.7	2068770.0	2061.7	1900.0
80	3282121.1	1391819.1	12415.8	477250.2	1393220.0	5978.8	280.0
81	3256005.6	906405.6	4838.9	103824.7	2212280.0	1364.1	26770.0
82	3219738.0	1757363.8	12091.3	114362.0	1314420.0	3540.2	1340.0
83	3157568.4	1234903.3	5650.6	149135.0	1567090.0	76614.7	123000.0
84	3021857.9	1771689.2	14609.3	35216.8	1186920.0	6414.2	5770.0
85	2934499.8	2046900.8	15730.0	13293.5	835060.0	8841.6	12980.0
86	2849347.8	2025215.3	18135.5	132006.4	638060.0	16349.3	18240.0
87	2746045.8	2045529.3	7863.4	48698.3	635790.0	5898.5	930.0
88	2707515.5	639321.1	2611.7	283856.8	1777170.0	4285.2	0.0
89	2600475.5	1410918.9	9498.5	32883.3	1137480.0	4684.8	2970.0
90	2594067.1	1663851.0	15362.7	10685.0	863770.0	19643.8	19910.0
91	2495328.1	1200371.7	8087.0	120261.1	1140410.0	1925.1	23250.0
92	2494589.4	1442932.8	5878.3	60896.2	977510.0	4789.5	1160.0
93	2479392.7	1399767.2	14154.3	65146.5	689940.0	67445.4	238430.0
94	2418076.0	1358528.7	6883.8	89277.8	859530.0	20941.2	80180.0
95	2188700.8	1817873.5	9205.6	11245.4	273220.0	68609.0	7610.0
96	2171003.0	449312.6	3201.8	562802.7	1137150.0	18227.2	0.0
97	2132206.9	1274112.9	6688.1	117067.0	726010.0	4945.9	400.0
98	2099262.6	1520446.4	12367.7	160693.4	390690.0	13552.1	300.0
99	1965094.2	1160769.8	4717.9	66250.8	725050.0	7649.5	0.0
100	1923262.8	1655218.2	7862.8	36808.1	189420.0	16716.4	15310.0
101	1908425.7	1576731.0	10775.0	13161.0	289970.0	7543.5	8780.0
102	1815095.0	153525.4	290.3	130419.4	1516310.0	14340.1	0.0
103	1810983.7	1416896.9	10078.7	26049.2	344410.0	4812.0	7370.0
104	1736184.1	1487619.9	7563.2	22972.5	196880.0	11749.7	7210.0
105	1698056.1	1086889.3	4259.0	98540.7	493550.0	13785.5	0.0
106	1588440.6	1276441.0	5857.1	10173.1	279600.0	5153.2	10570.0
107	1521508.2	1080440.6	3672.9	26667.5	223140.0	17924.0	169280.0
108	1341587.2	1175399.9	2957.1	18422.6	137180.0	1085.3	6030.0
109	1255324.6	1078294.5	6642.6	6456.6	116990.0	30630.7	15650.0
110	1216941.1	695523.4	4678.3	3444.5	435890.0	2606.5	74470.0
111	1197788.8	1068228.7	10992.4	11246.6	101860.0	2544.6	2220.0
112	1070483.0	877717.5	5653.3	90852.6	90760.0	4835.6	20.0
113	1002935.0	936489.3	6801.7	5259.6	49990.0	1954.9	1400.0
114	995144.5	614489.7	3406.5	26079.5	123360.0	2880.8	224590.0
115	938196.3	517356.3	4058.3	28397.6	376130.0	6519.9	5400.0
116	916956.0	628968.2	7312.5	2435.8	276710.0	1156.9	0.0
117	916856.8	887977.8	4106.1	4576.4	12400.0	7467.1	0.0
118	876789.6	399194.2	2657.0	23004.6	450590.0	1036.7	0.0
119	847317.8	472770.5	1862.7	2788.3	357130.0	368.0	10850.0
120	839187.0	825741.4	4774.2	3759.7	3470.0	819.6	80.0
121	788149.2	667176.9	2663.5	6496.2	110670.0	772.8	0.0
122	694654.4	590697.2	3898.0	10491.2	87440.0	1286.7	0.0
123	611721.0	397673.7	2802.8	45792.9	158980.0	6148.4	0.0
124	577338.9	376001.7	2988.7	3414.0	193310.0	1161.5	0.0
125	510030.8	501081.9	2653.8	2938.1	260.0	2751.8	0.0
126	504892.8	502484.0	1711.2	330.9	0.0	40.2	0.0
127	483311.7	442721.5	1310.9	11967.0	24040.0	791.8	1340.0
128	448100.9	435677.8	1704.9	2783.7	6650.0	963.4	0.0
129	434333.9	390674.4	995.7	2269.3	39880.0	337.2	0.0
130	376880.3	364553.8	1750.0	1108.2	7860.0	481.9	870.0



会员公司交易
Trading of Member Companies

单位: 万元 (10000 Yuan RMB)

会员公司 Company	地址 Address	法人代表 Legal Representative	电话 Tel	传真 Fax	席位 Seat Number
海南省证券公司	海南省海口市龙昆北路2号珠江广场帝豪大厦27层	文哲	0898-68583355	68582799	17
鞍山市信托投资股份有限公司	辽宁省鞍山市铁东区五道街55号	曲玉春	0412-2222176	2214224	8
西安华弘证券经纪有限责任公司	陕西省西安市太白北路3号	耿乐民	029-88497101	88497466	3
西藏证券经纪有限责任公司	西藏拉萨市北京中路101号	阿旺	0891-6830209	6811417	8
太平洋证券有限责任公司	昆明市青年路389号志远大厦18层	王大庆	0871-8898101	8898100	3
武汉市信托投资公司	湖北省武汉市江岸区兰陵24号	李明	027-2814497	2814539	12
三江源证券经纪有限公司	青海省西宁市长江路53号汇通大厦6楼	贺年	0971-8214373	8212142	5
上海久联证券经纪有限责任公司	上海市普陀区曹杨路430号	何国庆	021-58318808	62447572	4
深圳市金牛证券经纪有限责任公司	深圳市福田区华富路海外装饰大厦B座一、四、A座十一楼	宋玉芳	0755-83343496	83217469	2
辽宁华盛信托投资股份有限公司	沈阳市和平区和平北大街61号	王新权	024-22713912	22710918	10
青岛国际信托投资公司	青岛市香港中路58号	王国胜	0532-5719191-8168	5729136	4
辽宁省国际信托投资公司	沈阳市和平区和平南大街43号	王永多	024-23851850	23851651	14
佳木斯市证券公司	佳木斯市长安路970号	岳春江	0	8693323	8
大连证券有限责任公司	大连市中山区人民路26号中国人寿大厦25层	石雪	0411-2821838	2808390	19
吉林泛亚信托投资有限公司	长春市西安大路35号金都饭店7-8层	杨贡林	0431-8927969	8927987	2
邯郸市信托投资公司	邯郸市人民路88号	杨志臣	0310-3055372	3055532	3
保定信托投资公司	保定市环城东路2号	吴希株	0312-5097988		1
镇江市信托投资公司	江苏省镇江市南门大街293号	黄可	0511-5022761	4414454	3
日信证券有限责任公司	内蒙古呼和浩特市锡林南路40号	姚育明	010-84534158	88086598	2
陕西开源证券经纪有限责任公司	陕西省西安市南四府街11号	高登和	029-87611736	87611406	2
富友证券经纪有限责任公司	上海市武宁南路518号	毛和平	021-52987825	52988667	13
广州国际信托投资公司	广州市东风东路363号国信大厦	许智	020-83542898-3908	87692526	4
鞍山证券公司	鞍山市铁东区前进路2号	宫鲁岩	0412-2246188	2246788	23
珠海中业信托投资有限公司	珠海市吉大园林路1号综合楼附楼	胥威强	0756-3367111	3367112	7
海南省信托投资公司	海口市龙华路17号财盛大厦	陈岗	0898-66228338	66211289	1



会员公司交易
Trading of Member Companies
单位: 万元 (10000 Yuan RMB)

名次 Rank	交易金额 Trading Value						
	总计 Total	股票 Stock	基金 Fund	国债现货 T-Bond Spot	国债回购 T-Bond Repo	企业债、可转债 C-Bond, Convertible Bond	企业债回购 C-Bond Repo
131	355885.0	346611.5	2718.5	1686.8	4120.0	391.5	0.0
132	346328.4	322794.6	1668.1	3089.9	18030.0	159.0	290.0
133	342224.9	310575.5	1311.1	573.8	29380.0	205.3	0.0
134	332677.9	298433.8	3898.3	3550.2	24660.0	1839.6	0.0
135	318194.2	270437.4	1104.8	2519.4	41760.0	272.6	1810.0
136	312698.8	305624.7	4086.7	1290.9	0.0	1547.7	0.0
137	309964.4	290006.6	1530.1	5504.3	12500.0	258.7	0.0
138	306248.9	226304.8	944.7	1583.7	64270.0	328.0	12670.0
139	298059.0	256458.4	858.8	2614.1	35750.0	2282.7	0.0
140	283126.8	279312.1	2061.0	1017.3	0.0	553.9	0.0
141	276806.8	167010.9	1491.5	380.3	98590.0	227.3	9020.0
142	268051.6	264526.8	1656.2	1132.0	0.0	520.4	0.0
143	246339.2	185385.9	1940.2	2517.1	56180.0	121.5	0.0
144	226997.8	215257.8	1440.8	584.6	9220.0	386.1	0.0
145	199803.7	153151.2	544.3	5027.9	40950.0	43.4	0.0
146	195083.4	192371.2	1991.8	476.9	0.0	73.7	0.0
147	136708.2	132127.4	1565.4	2730.8	0.0	217.0	0.0
148	134119.1	128508.4	529.9	389.2	2790.0	51.5	1790.0
149	117599.3	116195.4	285.0	97.7	0.0	535.1	0.0
150	112462.3	111350.3	489.8	442.2	10.0	98.9	0.0
151	93935.1	91885.3	423.3	279.7	1260.0	68.3	0.0
152	62581.2	56291.3	367.0	586.4	4010.0	1230.9	0.0
153	42788.6	38248.2	384.5	4047.8	0.0	103.4	0.0
154	38799.7	38035.0	457.3	197.8	0.0	70.0	0.0
155	22607.7	21737.5	236.0	197.5	400.0	8.4	0.0

证券营业部交易

Trading of Securities Business Outlets

单位: 万元人民币 (10000 Yuan RMB)

营业部名称 Securities Business Outlet	名次 Rank	总计 Total	股票 Stock	交易金额 Trading Value				
				基金 Fund	国债现货 T-Bond Spot	国债回购 T-Bond Repo	企业债、可转债 Corporate Bond,CB	企业债回购 C-Bond Repo
爱建证券有限责任公司嘉兴斜西街证券营业部	1821	129186.1	122670.8	1696.8	1082.3	1430.0	2243.6	0.0
爱建证券有限责任公司宁波人民路证券营业部	2779	25016.2	24737.0	123.7	112.4	0.0	27.1	0.0
爱建证券有限责任公司宁波石板巷证券营业部	2430	57488.8	46765.4	143.5	409.4	8860.0	1292.3	0.0
爱建证券有限责任公司宁波兴宁路证券营业部	2812	21207.8	20948.0	221.3	14.9	0.0	1.0	0.0
爱建证券有限责任公司宁波中山西路证券营业部	1261	227524.3	213974.1	1839.5	825.3	10300.0	392.6	0.0
爱建证券有限责任公司上海安国路证券营业部	1732	141922.4	92323.5	658.6	943.2	45650.0	2294.0	0.0
爱建证券有限责任公司上海复兴东路证券营业部	606	488703.3	139323.0	535.0	140179.4	207230.0	1387.3	0.0
爱建证券有限责任公司上海广中路证券营业部	1535	173750.2	106546.2	745.8	10702.0	52990.0	2712.3	0.0
爱建证券有限责任公司上海兰溪路证券营业部	1892	120991.1	103124.0	558.3	1354.8	15520.0	57.0	300.0
爱建证券有限责任公司上海临潼路证券营业部	2250	75144.7	73230.8	541.5	1142.5	10.0	167.5	0.0
爱建证券有限责任公司上海零陵路证券营业部	1642	156232.4	120783.7	852.2	2364.6	31940.0	183.3	0.0
爱建证券有限责任公司上海龙水北路证券营业部	1606	162447.7	148361.2	3482.9	813.9	6850.0	2627.3	0.0
爱建证券有限责任公司深圳深南中路证券营业部	2843	17503.3	17272.6	2.9	202.3	0.0	23.4	0.0
爱建证券有限责任公司厦门湖滨一里证券营业部	1040	286317.7	274704.6	841.1	534.1	9910.0	141.3	0.0
爱建证券有限责任公司重庆璧山证券营业部	2855	15826.6	15681.6	124.7	12.3	0.0	2.2	0.0
鞍山市信托投资股份有限公司第二证券营业部	1662	152867.4	136085.3	951.2	184.9	15100.0	123.1	290.0
鞍山市信托投资股份有限公司经营一部	1651	154466.8	149999.5	646.5	718.3	2930.0	28.8	0.0
鞍山市信托投资股份有限公司天津证券营业部	2638	38994.2	36709.8	70.5	2186.6	0.0	7.1	0.0
保定信托投资公司证券营业部	1775	136708.2	132127.4	1565.4	2730.8	0.0	217.0	0.0
北方证券有限责任公司北海北部湾西路证券营业部	2295	70484.4	69697.8	320.7	11.4	0.0	405.8	0.0
北方证券有限责任公司北京西直门北大街证券营业部	942	318656.8	40536.8	676.6	20605.1	256320.0	438.5	0.0
北方证券有限责任公司长春同志街证券营业部	332	828606.2	26074.5	28.8	24008.4	778480.0	0.0	0.0
北方证券有限责任公司广州黄埔大道证券营业部	808	374913.7	58640.2	210.4	38579.2	277460.0	0.0	20.0
北方证券有限责任公司桂林中山中路证券营业部	1752	139546.7	137091.5	612.9	265.8	0.0	1504.3	0.0
北方证券有限责任公司杭州环城北路证券营业部	2870	13763.9	12481.9	11.8	32.1	1130.0	105.5	0.0
北方证券有限责任公司南京明故宫路证券营业部	2930	4225.4	3468.2	468.4	288.6	0.0	0.0	0.0
北方证券有限责任公司南宁建政路证券营业部	1716	143939.5	131137.5	256.1	2023.4	10370.0	88.5	0.0
北方证券有限责任公司汕头榕江路证券营业部	2071	98259.6	70123.1	347.7	2439.3	24950.0	291.0	20.0
北方证券有限责任公司上海赤峰路证券营业部	35	4158579.5	123094.9	621.6	31222.8	400800.0	1817.8	910.0
北方证券有限责任公司上海张杨路证券营业部	57	3298518.5	351028.9	2674.2	84231.2	2853350.0	6004.4	800.0
北方证券有限责任公司深圳红荔西路证券营业部	1867	124309.0	76612.8	573.0	12480.8	31450.0	2.8	3050.0
北方证券有限责任公司深圳华强北路证券营业部	129	1700450.4	45008.4	185.6	3649.4	1651180.0	382.6	0.0
北方证券有限责任公司沈阳白塔街证券营业部	2135	90986.0	87347.9	782.4	823.0	1980.0	8.5	0.0
北方证券有限责任公司沈阳南八中路证券营业部	1250	230322.5	179016.4	1071.0	32222.2	17780.0	118.4	0.0
北方证券有限责任公司沈阳热闹路证券营业部	1638	157261.3	67188.5	552.2	2183.7	87270.0	8.6	0.0
北方证券有限责任公司沈阳太原街证券营业部	1526	175849.8	173045.6	1123.3	1273.3	0.0	275.2	0.0
北方证券有限责任公司天津西康路证券营业部	353	775335.2	179605.4	897.5	392.4	593700.0	166.1	0.0
北方证券有限责任公司武汉建设大道证券营业部	1890	121220.7	75294.7	88.3	2968.5	42750.0	93.1	0.0
北方证券有限责任公司安定门证券营业部	574	519941.3	322135.5	220.0	5772.9	190670.0	941.5	0.0
北京证券有限责任公司北京三环东路证券营业部	8	10084915.2	297953.4	1192.5	267574.9	9383450.0	14012.7	119690.0
北京证券有限责任公司北京车公庄西大街证券营业部	897	336745.1	267257.4	1096.0	18009.8	49250.0	673.1	0.0
北京证券有限责任公司北京德胜门东滨河路证券营业部	880	342298.7	245575.0	1947.7	6943.5	76470.0	9041.9	1880.0
北京证券有限责任公司北京阜成门外大街证券营业部	2402	60334.3	34268.3	12.4	75.5	25450.0	496.6	0.0
北京证券有限责任公司北京潘家园证券营业部	496	586886.4	195545.6	1045.8	19782.2	369260.0	321.6	660.0
北京证券有限责任公司北京新街口外大街证券营业部	1417	193107.4	187451.7	2191.6	2753.5	0.0	537.1	0.0
北京证券有限责任公司北京永内东街证券营业部	1689	147557.8	129346.5	1157.4	4449.2	8660.0	77.0	3750.0
北京证券有限责任公司北京知春里证券营业部	207	1246809.7	184425.9	1660.6	3028.3	1057350.0	172.7	0.0
北京证券有限责任公司成都西一环路证券营业部	1678	150198.8	59298.0	655.7	211.4	87070.0	45.8	2850.0
北京证券有限责任公司福州群众东路证券营业部	1045	285515.1	201256.7	812.8	779.5	80880.0	1719.8	0.0
北京证券有限责任公司桂林西凤路证券营业部	381	735857.5	61582.7	438.1	16312.7	657340.0	163.6	0.0
北京证券有限责任公司杭州古翠路证券营业部	1319	213547.3	124808.1	888.4	285.3	86400.0	977.5	40.0
北京证券有限责任公司昆明北京路证券营业部	2924	5063.3	5055.3	7.7	0.0	0.0	0.0	0.0
北京证券有限责任公司柳州莲塘路证券营业部	472	610000.8	96210.0	187.7	30012.7	483450.0	108.0	0.0
北京证券有限责任公司南宁古城路证券营业部	2321	67724.7	64516.8	231.5	36.5	2500.0	103.7	300.0
北京证券有限责任公司上海安远路证券营业部	871	345098.6	162213.6	142.3	6481.3	163530.0	242.8	12390.0
北京证券有限责任公司上海浦东大道证券营业部	376	740595.5	275699.5	1646.3	17204.3	443950.0	537.7	1380.0
北京证券有限责任公司上海吴中路证券营业部	1500	179596.2	155079.7	300.0	2049.0	14380.0	7620.1	0.0
北京证券有限责任公司深圳彩田南路证券营业部	538	546156.9	61724.5	37.0	19147.5	462420.0	19.8	2800.0
北京证券有限责任公司深圳上步中路证券营业部	2386	62093.2	21170.8	183.9	1.5	40700.0	2.5	0.0
北京证券有限责任公司苏州干将西路证券营业部	106	1982237.0	178608.2	440.7	63550.3	1739160.0	365.0	0.0
北京证券有限责任公司天津甘肃路证券营业部	2413	58762.8	58293.4	253.9	62.7	0.0	112.9	0.0
北京证券有限责任公司武汉徐东路证券营业部	2782	24488.7	22001.8	1312.8	28.4	1130.0	0.6	0.0
北京证券有限责任公司西安友谊东路证券营业部	2622	40472.9	40179.8	97.7	135.9	20.0	9.5	0.0
北京证券有限责任公司颐和园路证券营业部	1407	195553.2	187635.3	1232.4	2067.2	4210.0	302.0	0.0
北京证券有限责任公司玉林东校路证券营业部	2305	69877.5	61753.1	151.9	425.3	7530.0	0.0	0.0

证券营业部交易

Trading of Securities Business Outlets

单位: 万元人民币 (10000 Yuan RMB)

营业部名称 Securities Business Outlet	名次 Rank	总计 Total	交易金额 Trading Value						企业债、可转债 Corporate Bond, CB	企业债回购 C-Bond Repo
			股票 Stock	基金 Fund	国债现货 T-Bond Spot	国债回购 T-Bond Repo				
渤海证券有限责任公司北京安慧北里证券营业部	143	1592900.6	361134.0	1667.4	22120.2	1207690.0		200.9	0.0	
渤海证券有限责任公司北京西外大街证券营业部	296	911343.2	634408.4	15724.9	41189.2	215510.0		3351.7	80.0	
渤海证券有限责任公司广州天河北路证券营业部	1937	114995.3	84302.3	2496.9	285.0	27770.0		104.9	0.0	
渤海证券有限责任公司上海定西路证券营业部	1018	292525.8	126740.6	765.9	1340.0	163130.0		490.9	0.0	
渤海证券有限责任公司上海昆明路证券营业部	809	374821.3	156894.3	3478.3	14827.0	196510.0		385.5	2640.0	
渤海证券有限责任公司上海斜土路证券营业部	317	865274.5	250647.6	19667.3	185534.2	375770.0		8191.6	25360.0	
渤海证券有限责任公司上海延安西路证券营业部	345	793862.4	335989.3	1878.4	33836.1	381530.0		6795.5	33530.0	
渤海证券有限责任公司上海彰武路证券营业部	261	1005926.3	525514.0	7168.8	7466.1	411480.0		2539.7	51460.0	
渤海证券有限责任公司深圳福中路证券营业部	1128	263030.2	119679.4	442.4	240.2	131530.0		150.4	10880.0	
渤海证券有限责任公司天津赤峰道证券营业部	775	387097.4	105100.4	6612.8	36653.8	105180.0		7326.4	126090.0	
渤海证券有限责任公司天津大港证券营业部	2221	78475.4	41920.8	736.1	7024.3	6430.0		3.3	22320.0	
渤海证券有限责任公司天津大沽北路证券营业部	1183	246788.2	235149.3	1831.4	7871.5	800.0		641.5	100.0	
渤海证券有限责任公司天津广东路证券营业部	1794	132848.9	130758.6	782.7	1069.8	0.0		73.5	0.0	
渤海证券有限责任公司天津解放路证券营业部	1682	149555.9	102648.9	285.7	6418.3	39200.0		245.3	550.0	
渤海证券有限责任公司天津开发区第一大街证券营业部	1253	229130.4	143358.2	891.0	2136.9	82580.0		4.4	0.0	
渤海证券有限责任公司天津六纬路证券营业部	2045	101267.2	82113.5	100.4	5555.4	11770.0		20.8	1690.0	
渤海证券有限责任公司天津马场道证券交易营业部	1107	266990.6	201693.6	2214.9	17510.0	36780.0		648.0	7820.0	
渤海证券有限责任公司天津南门外大街证券营业部	2119	93165.2	90483.0	537.9	2024.2	0.0		6.7	0.0	
渤海证券有限责任公司天津气象台路证券营业部	586	509001.5	414418.9	11542.3	17851.8	63040.0		1581.5	310.0	
渤海证券有限责任公司天津万科中心证券营业部	2161	87335.1	75609.0	837.2	9906.2	850.0		86.6	0.0	
渤海证券有限责任公司天津西康路证券营业部	2376	62801.0	12503.3	1812.8	21300.7	26480.0		692.4	0.0	
渤海证券有限责任公司天津西青道证券营业部	1206	239306.4	116548.1	235.0	32031.7	88890.0		1523.3	0.0	
渤海证券有限责任公司天津新港证券营业部	1817	129532.1	122739.0	640.1	5441.4	0.0		93.4	0.0	
渤海证券有限责任公司天津友谊路证券营业部	616	480357.1	136118.8	5208.8	53459.3	285350.0		122.6	0.0	
渤海证券有限责任公司天津云际道证券营业部	465	614103.6	98205.4	2215.8	3422.5	510050.0		105.1	0.0	
渤海证券有限责任公司天津郑州道证券营业部	1987	107803.3	79913.0	1677.1	8221.6	15560.0		1773.1	190.0	
渤海证券有限责任公司西安太白路证券营业部	1211	237303.3	171513.6	377.9	709.7	62440.0		9.9	2220.0	
渤海证券有限责任公司郑州经三路证券营业部	1919	118431.6	113458.8	302.4	4092.4	0.0		24.1	0.0	
财富证券有限责任公司长沙赤岗北路证券营业部	115	1867717.9	289029.3	2231.9	27025.0	1537920.0		1819.7	9500.0	
财富证券有限责任公司长沙解放西路证券营业部	172	1433226.6	497438.7	758.1	92576.0	782260.0		5438.6	54360.0	
财富证券有限责任公司长沙韶山路证券营业部	1286	221115.0	81894.9	966.6	19681.8	115570.0		2935.5	0.0	
财富证券有限责任公司长沙新建西路证券营业部	1551	170910.8	46802.2	68.2	15471.8	108470.0		42.5	0.0	
财富证券有限责任公司柳州八一路证券营业部	1710	145241.3	144983.3	133.4	83.8	0.0		1.1	0.0	
财富证券有限责任公司上海仙霞路证券营业部	211	1232268.0	81546.8	1711.3	135176.6	995780.0		17973.9	0.0	
财富证券有限责任公司邵阳红旗路营业部	1964	110977.4	110150.6	494.5	172.1	0.0		100.6	0.0	
财富证券有限责任公司深圳宝岗路证券营业部	2491	51497.3	45054.7	20.1	6117.8	290.0		5.2	0.0	
财富证券有限责任公司深圳红桂路证券营业部	1808	130193.5	74647.6	649.9	23679.3	31130.0		30.2	0.0	
财富证券有限责任公司天津烟台道证券营业部	1005	296367.5	163740.8	714.4	31654.0	96180.0		1495.4	2400.0	
财富证券有限责任公司湘潭韶山路证券营业部	1929	116352.9	108532.1	359.3	7378.2	0.0		19.5	0.0	
财通证券经纪有限责任公司富阳市心北路证券营业部	504	575038.5	407947.7	2255.0	5155.4	145360.0		3881.9	10300.0	
财通证券经纪有限责任公司杭州解放路证券营业部	807	375332.4	308376.6	1222.6	3384.4	61960.0		283.8	10.0	
财通证券经纪有限责任公司杭州体育场路证券营业部	1588	165351.7	156252.7	1098.7	512.0	7220.0		172.4	0.0	
财通证券经纪有限责任公司杭州文二路证券营业部	1646	155127.8	140181.1	406.6	174.4	13310.0		605.2	260.0	
财通证券经纪有限责任公司杭州西大街证券营业部	2333	66134.8	45629.7	176.6	45.8	20090.0		160.1	0.0	
财通证券经纪有限责任公司嘉兴勤俭路证券营业部	2273	72868.6	44453.3	205.4	858.6	27310.0		23.3	0.0	
财通证券经纪有限责任公司江山县河东路证券营业部	2669	36422.6	36303.7	89.8	5.6	0.0		1.9	0.0	
财通证券经纪有限责任公司兰溪人民南路证券营业部	2834	18655.9	18609.4	33.4	0.0	0.0		1.2	0.0	
财通证券经纪有限责任公司台州卖芝桥路证券营业部	2731	29542.6	29490.8	26.0	0.0	0.0		2.9	0.0	
财通证券经纪有限责任公司温州人民东路证券营业部	2342	65345.0	60637.7	297.4	37.0	4350.0		9.3	0.0	
财通证券经纪有限责任公司玉环广陵路证券营业部	2741	28620.8	28558.3	45.6	0.0	0.0		11.5	0.0	
长财证券经纪有限责任公司北京东三环中路证券营业部	2890	11480.4	11293.9	0.0	186.4	0.0		0.0	0.0	
长财证券经纪有限责任公司长春北京大街证券营业部	1857	125191.1	121520.3	2319.4	1207.0	0.0		31.9	0.0	
长财证券经纪有限责任公司长春工农大路证券营业部	1903	119950.2	117987.2	675.9	1159.4	0.0		12.5	0.0	
长财证券经纪有限责任公司长春吉林大路证券营业部	2081	97418.6	96382.5	315.0	574.8	0.0		65.5	0.0	
长财证券经纪有限责任公司长春乐园路证券营业部	1962	11290.8	109439.6	281.2	300.5	1090.0		58.3	0.0	
长财证券经纪有限责任公司长春迎春南路证券营业部	2052	100640.4	98060.7	244.0	484.1	1720.0		11.7	0.0	
长财证券经纪有限责任公司长春重庆路证券营业部	673	443128.4	88546.0	1102.0	25054.4	328340.0		16.4	0.0	
长财证券经纪有限责任公司长春珠江路证券营业部	2406	59731.2	56605.2	842.3	1532.2	180.0		507.4	0.0	
长财证券经纪有限责任公司吉林中兴街证券营业部	2579	44748.2	43262.6	53.8	302.1	1050.0		27.8	0.0	
长财证券经纪有限责任公司吉林珲春街证券营业部	447	634631.5	237030.5	789.8	78810.5	317280.0		576.0	0.0	
长财证券经纪有限责任公司上海凉城路证券营业部	371	747117.2	220243.3	1463.5	10649.6	490750.0		617.6	23250.0	
长城证券有限责任公司北京阜成门北大街证券营业部	55	3339500.8	779759.1	1779.7	87760.9	2465030.0		4719.9	0.0	
长城证券有限责任公司北京知春路证券营业部	434	651135.7	436192.6	1356.3	1833.9	207880.0		3643.5	0.0	
长城证券有限责任公司长沙五一中路证券营业部	192	1326408.3	385815.4	337.1	11579.6	895850.0		351.8	32290.0	
长城证券有限责任公司成都万和路证券营业部	522	555726.5	260870.9	882.0	627.2	277140.0		1363.2	14770.0	

证券营业部交易

Trading of Securities Business Outlets

单位: 万元人民币 (10000 Yuan RMB)

营业部名称 Securities Business Outlet	名次 Rank	总计 Total	交易金额 Trading Value					
			股票 Stock	基金 Fund	国债现货 T-Bond Spot	国债回购 T-Bond Repo	企业债、可转债 Corporate Bond,CB	企业债回购 C-Bond Repo
长城证券有限责任公司大连五路路证券营业部	2017	104693.0	99514.5	143.7	921.0	3350.0	622.1	0.0
长城证券有限责任公司广州天河北路证券营业部	303	887798.5	300586.1	789.4	31423.7	512050.0	1866.1	41000.0
长城证券有限责任公司海口龙昆北路证券营业部	1195	244041.3	220600.5	370.6	12909.5	10000.0	40.2	0.0
长城证券有限责任公司杭州文华路证券营业部	2316	68242.1	61083.2	47.4	121.2	1200.0	3048.6	20.0
长城证券有限责任公司昆明西昌路证券营业部	1891	121088.0	112570.7	410.9	43.6	4720.0	3314.2	0.0
长城证券有限责任公司南昌福州路证券营业部	992	299403.8	146953.1	581.5	35937.1	103280.0	11728.0	0.0
长城证券有限责任公司南京华侨路证券营业部	1395	198461.2	68249.8	84.7	34.3	128770.0	732.9	540.0
长城证券有限责任公司南宁民族大道证券营业部	1049	284379.1	220033.1	489.4	12613.9	36520.0	14452.1	220.0
长城证券有限责任公司青岛台东一路证券营业部	795	380173.1	152546.5	1206.3	141.5	208230.0	22.6	17980.0
长城证券有限责任公司上海东大名路证券营业部	1023	290722.0	156395.5	1004.0	14770.8	109310.0	5776.0	3190.0
长城证券有限责任公司上海宣化路证券营业部	116	1866616.8	579558.0	39408.1	122837.1	1084380.0	32541.0	7100.0
长城证券有限责任公司深圳东园路证券营业部	602	490782.5	307193.3	20.7	117642.2	60800.0	5094.5	0.0
长城证券有限责任公司深圳振华路第二证券营业部	241	1087453.3	750419.8	1277.6	6609.6	323720.0	4532.5	0.0
长城证券有限责任公司深圳振华路第一证券营业部	957	312890.5	261816.1	11.6	6705.9	38170.0	6072.1	0.0
长城证券有限责任公司沈阳和平北大街证券营业部	2200	81595.9	80220.0	267.6	1030.6	0.0	21.2	0.0
长城证券有限责任公司苏州吴中东路证券营业部	1881	122891.2	53700.8	71.7	164.4	67420.0	625.9	900.0
长城证券有限责任公司武汉江汉北路证券营业部	2099	95336.4	88762.3	1683.8	1153.4	90.0	1112.3	2490.0
长城证券有限责任公司西安沣镐东路证券营业部	1564	169422.9	126013.4	633.2	643.7	39000.0	2094.1	0.0
长城证券有限责任公司郑州健康路证券营业部	2524	48584.1	48022.5	9.5	53.7	430.0	46.6	0.0
长城证券有限责任公司重庆前进路证券营业部	2165	86793.6	86061.1	283.3	96.7	160.0	148.1	10.0
长江证券有限责任公司北京展览路营业部	388	728042.9	319694.5	2039.4	6023.9	317910.0	2917.2	79190.0
长江证券有限责任公司成都证券营业部	2375	62844.2	62116.5	152.9	513.7	0.0	5.5	0.0
长江证券有限责任公司佛山普澜二路证券营业部	2329	66867.2	36608.5	125.4	333.6	29680.0	40.3	60.0
长江证券有限责任公司福州东大路证券营业部	713	420837.5	69872.0	3344.8	46.0	344720.0	2821.5	0.0
长江证券有限责任公司哈尔滨龙江街证券营业部	1412	194941.6	141799.0	1177.7	1401.1	48150.0	129.3	1990.0
长江证券有限责任公司杭州庆春路证券营业部	420	664409.2	116570.0	236.2	194.9	546200.0	1177.2	0.0
长江证券有限责任公司黄石武汉路证券营业部	1728	142223.7	86067.7	328.5	15153.8	40600.0	28.1	0.0
长江证券有限责任公司荆门白庙路证券营业部	1312	215778.4	113994.7	348.5	512.1	99740.0	1123.0	0.0
长江证券有限责任公司荆州屈原路证券营业部	1370	203199.9	175633.0	584.5	23978.4	2040.0	864.8	0.0
长江证券有限责任公司南京云南北路证券营业部	2845	17222.7	15612.3	1570.6	29.8	0.0	2.3	0.0
长江证券有限责任公司上海东方路证券营业部	232	1134547.5	216402.9	20390.5	657.5	847040.0	45997.3	3850.0
长江证券有限责任公司上海番禺路证券营业部	1240	231945.0	127076.8	512.6	14591.9	87570.0	2128.1	0.0
长江证券有限责任公司上海汉口路营业部	441	641404.8	259453.9	22408.7	39685.2	296330.0	4642.8	18750.0
长江证券有限责任公司深圳燕南路证券营业部	1230	233734.1	87314.0	420.3	82.9	141820.0	150.7	3920.0
长江证券有限责任公司十堰人民路证券营业部	1563	169692.2	168738.1	572.5	208.0	0.0	92.5	0.0
长江证券有限责任公司天津南门外大街证券营业部	1633	157846.5	99141.6	562.3	900.7	52140.0	20.5	4950.0
长江证券有限责任公司武汉利济北路证券营业部	1831	128083.5	117068.9	55.4	1923.0	3310.0	5412.1	210.0
长江证券有限责任公司武汉彭刘杨路证券营业部	237	1107757.2	439302.2	1718.9	164301.0	203550.0	22185.5	275290.0
长江证券有限责任公司武汉武珞路证券营业部	327	834104.9	414209.6	1652.1	11614.8	292620.0	8814.3	104980.0
长江证券有限责任公司武汉沿港路证券营业部	1357	205588.2	167207.2	2481.4	9605.5	5870.0	1653.4	18700.0
长江证券有限责任公司武汉自治街证券营业部	557	534614.0	209738.0	1493.5	13298.9	253610.0	1920.5	54380.0
长江证券有限责任公司西安太白北路证券营业部	2824	19697.6	18973.9	95.5	120.6	490.0	6.9	0.0
长江证券有限责任公司仙桃仙桃大道证券营业部	2409	59042.4	58695.8	179.8	48.5	0.0	94.7	0.0
长江证券有限责任公司宜昌夷陵大道证券营业部	1832	128066.9	124718.1	356.8	324.5	0.0	306.9	0.0
长江证券有限责任公司重庆建新北路营业部	2168	86510.5	63435.5	311.5	9888.9	12480.0	334.6	0.0
成都证券经纪有限责任公司成都东城根街证券营业部	721	417524.3	261771.1	1442.8	3697.8	139910.0	1730.7	8780.0
成都证券经纪有限责任公司成都抚琴东路证券营业部	1983	107962.3	95019.8	821.0	1023.0	10190.0	858.1	0.0
成都证券经纪有限责任公司成都槐树街证券营业部	2714	30685.8	30469.3	33.8	137.2	0.0	8.4	0.0
成都证券经纪有限责任公司成都宁夏街证券营业部	2190	83535.9	81270.9	346.6	880.6	0.0	944.6	0.0
成都证券经纪有限责任公司成都青白江玉带街证券营业部	2275	72799.7	71140.1	398.7	991.5	0.0	203.4	0.0
成都证券经纪有限责任公司成都人民东路证券营业部	2404	60187.4	58665.2	148.2	159.8	1100.0	58.2	0.0
成都证券经纪有限责任公司成都人民南路证券营业部	1281	222398.1	219640.6	1239.9	930.8	0.0	279.3	0.0
成都证券经纪有限责任公司成都蜀都大道证券营业部	1738	141443.1	117990.8	1831.5	725.0	20490.0	197.8	0.0
成都证券经纪有限责任公司成都双林路证券营业部	2306	69721.8	52452.3	728.0	441.8	15990.0	29.9	0.0
成都证券经纪有限责任公司成都双元街证券营业部	1178	248537.7	219044.2	608.7	584.5	26440.0	1772.8	0.0
成都证券经纪有限责任公司都江堰新东市场证券营业部	2092	96221.9	95210.1	271.9	308.2	190.0	168.2	0.0
成都证券经纪有限责任公司上海茅台路证券营业部	848	357407.8	274056.4	2903.9	3280.9	75660.0	1292.1	0.0
川财证券经纪有限责任公司成都武侯祠大街证券营业部	2472	53210.8	52549.7	150.6	174.8	0.0	290.2	0.0
川财证券经纪有限责任公司成都中新街证券营业部	974	307453.1	297466.8	1399.3	1098.2	6650.0	642.5	0.0
川财证券经纪有限责任公司成都五通桥文化街证券营业部	2809	22028.0	21684.6	30.4	290.5	0.0	3.4	0.0
川财证券经纪有限责任公司南充人民北路证券营业部	2827	19333.7	19149.0	50.8	89.0	0.0	24.2	0.0
川财证券经纪有限责任公司射洪太和大道证券营业部	2818	20135.1	18976.2	24.7	1112.1	0.0	0.9	0.0
川财证券经纪有限责任公司犍为滨江路证券营业部	2772	25940.1	25851.5	49.1	19.1	0.0	2.3	0.0
大连证券有限责任公司成都武侯祠大街证券营业部	2152	88474.8	87902.8	344.3	135.0	0.0	15.2	0.0
大连证券有限责任公司上海番禺路证券营业部	2258	74010.8	64718.1	903.1	444.6	7650.0	274.5	0.0

证券营业部交易

Trading of Securities Business Outlets

单位: 万元人民币 (10000 Yuan RMB)

营业部名称 Securities Business Outlet	名次 Rank	总计 Total	交易金额 Trading Value					
			股票 Stock	基金 Fund	国债现货 T-Bond Spot	国债回购 T-Bond Repo	企业债、可转债 Corporate Bond,CB	企业债回购 C-Bond Repo
大连证券有限责任公司深圳振华路证券营业部	2681	35408.3	33735.9	7.2	0.0	1570.0	95.2	0.0
大连证券有限责任公司新余劳动路证券营业部	2736	29104.0	28901.0	186.3	5.1	0.0	1.2	0.0
大鹏证券有限责任公司北京万泉河路证券营业部	205	1256650.2	389717.0	12697.9	63064.8	777810.0	9943.1	1940.0
大鹏证券有限责任公司北京新源西里东街证券营业部	954	315064.8	215254.5	931.6	9935.6	75800.0	9145.2	3150.0
大鹏证券有限责任公司成都棉麻路证券营业部	421	663301.2	415233.7	4256.0	19739.4	211780.0	2892.5	9070.0
大鹏证券有限责任公司大连黄河路证券营业部	2554	46615.8	45534.1	191.7	369.5	0.0	474.7	0.0
大鹏证券有限责任公司福州五一北路证券营业部	2090	96255.1	79170.4	143.9	8086.1	3630.0	3733.7	0.0
大鹏证券有限责任公司广州天河北路证券营业部	2356	64229.8	45096.6	41.8	3970.6	13810.0	1137.7	140.0
大鹏证券有限责任公司哈尔滨东大街证券营业部	1665	152148.7	148868.7	1573.5	1220.0	0.0	256.3	0.0
大鹏证券有限责任公司杭州浣纱路证券营业部	65	2914056.7	278603.6	2997.5	61068.3	2566220.0	3216.0	1810.0
大鹏证券有限责任公司南京中山北路证券营业部	2339	65638.1	61666.9	360.6	2276.3	1150.0	37.1	100.0
大鹏证券有限责任公司齐齐哈尔卜奎大街证券营业部	2183	84640.3	61270.7	194.0	9435.0	13620.0	65.3	0.0
大鹏证券有限责任公司青岛台一路证券营业部	2475	53088.8	51289.8	342.5	45.7	1280.0	20.3	50.0
大鹏证券有限责任公司上海金陵东路营业部	304	887473.5	484981.4	2296.0	99495.7	276660.0	7162.7	16750.0
大鹏证券有限责任公司上海浦东大道营业部	463	617043.7	87355.2	759.6	1162.4	527420.0	242.0	0.0
大鹏证券有限责任公司上海曲阳路证券营业部	1294	219597.3	89405.1	109.0	2613.8	121150.0	258.4	6010.0
大鹏证券有限责任公司上海天钥桥路证券营业部	17	6062779.2	745619.2	6825.2	116689.9	3157890.0	3414.9	2032010.0
大鹏证券有限责任公司上海愚园路营业部	546	541356.6	453774.1	5343.3	1999.0	77780.0	1261.6	980.0
大鹏证券有限责任公司深圳宝安南路证券营业部	247	1047176.9	383945.9	2637.8	57112.4	581500.0	14867.9	7020.0
大鹏证券有限责任公司深圳东门南路证券营业部	1654	154047.8	22938.6	669.9	1863.4	128470.0	64.3	20.0
大鹏证券有限责任公司深圳福虹路证券营业部	401	698687.1	194587.2	619.3	23685.5	472440.0	6319.7	1000.0
大鹏证券有限责任公司深圳红岭中路证券营业部	1190	244908.7	200165.4	132.3	80.8	43990.0	75.6	190.0
大鹏证券有限责任公司深圳深南中路证券营业部	257	1012259.3	525223.3	845.3	66511.1	412140.0	3284.9	1530.0
大鹏证券有限责任公司深圳天安营业部	2864	14620.5	14417.1	203.4	0.0	0.0	0.0	0.0
大鹏证券有限责任公司沈阳三好街证券营业部	2345	65138.7	60897.2	125.0	357.3	3130.0	511.6	0.0
大鹏证券有限责任公司乌鲁木齐解放北路证券营业部	2417	58529.9	58363.3	27.1	78.8	0.0	2.4	0.0
大鹏证券有限责任公司武汉珞瑜路证券营业部	2126	92137.7	87442.1	512.4	139.8	3650.0	349.4	0.0
大鹏证券有限责任公司西安吉祥路证券营业部	2147	89742.0	40918.4	2058.7	3729.0	36250.0	798.7	5940.0
大鹏证券有限责任公司厦门湖滨东路证券营业部	2527	48394.5	47909.2	120.6	94.9	210.0	0.5	0.0
大鹏证券有限责任公司厦门鹭江道证券营业部	2296	70472.6	70192.4	96.8	66.0	0.0	25.3	0.0
大鹏证券有限责任公司郑州红专路证券营业部	2621	40492.7	39945.1	93.5	258.9	80.0	2.1	100.0
大鹏证券有限责任公司重庆陕西路证券营业部	2689	34049.9	33877.7	69.3	29.0	0.0	58.3	0.0
大通证券股份有限公司大连解放街证券营业部	1398	197944.9	190004.0	1671.0	3297.8	2030.0	783.9	0.0
大通证券股份有限公司大连武汉街证券营业部	19	5643145.5	845905.2	5874.0	8809.9	4683710.0	2899.4	95570.0
大通证券股份有限公司大连中山路证券营业部	1279	222818.3	83788.9	426.2	8935.6	129560.0	56.0	10.0
大通证券股份有限公司丹东南金桥证券营业部	2109	94153.8	89397.9	217.6	2767.3	1630.0	78.6	0.0
大通证券股份有限公司福州五四北路证券营业部	2360	63978.9	57232.9	175.4	1204.7	4760.0	101.6	450.0
大通证券股份有限公司广州体育西路证券营业部	1695	146848.6	82494.8	289.9	698.9	63150.0	156.9	0.0
大通证券股份有限公司柳州中山东路证券营业部	2382	62350.3	62037.1	156.3	52.2	0.0	43.0	0.0
大通证券股份有限公司上海番禺路证券营业部	2064	99231.9	70024.4	541.3	6185.0	21970.0	398.0	0.0
大通证券股份有限公司上海广中西路证券营业部	221	1173093.0	188561.4	2243.0	8528.0	969370.0	313.2	3990.0
大通证券股份有限公司上海合肥路证券营业部	2120	92790.1	86119.0	593.5	665.9	4780.0	80.2	490.0
大通证券股份有限公司上海南车站路证券营业部	497	585900.1	350295.8	1013.2	6460.4	190940.0	4438.3	32660.0
大通证券股份有限公司上海张杨路证券营业部	583	512248.1	197899.2	1439.8	1663.2	310250.0	345.0	560.0
大通证券股份有限公司深圳振华路证券营业部	2635	39381.9	38389.0	5.9	24.4	950.0	1.0	0.0
大通证券股份有限公司沈阳大西路证券营业部	2603	42285.4	41675.6	43.2	503.9	0.0	29.2	0.0
大通证券股份有限公司太原东缉虎营证券营业部	682	439306.8	183893.2	751.8	20492.8	234080.0	41.5	0.0
大通证券股份有限公司天津解放南路证券营业部	1062	280697.7	241558.1	683.2	11727.0	24780.0	1135.8	0.0
大通证券股份有限公司无锡青祁路证券营业部	1582	166099.5	124087.0	25.1	5753.1	33490.0	1981.2	760.0
大通证券股份有限公司新余劳动路证券营业部	2682	35389.8	35059.1	171.6	42.8	90.0	0.1	0.0
大通证券股份有限公司徐州淮海西路证券营业部	844	359093.4	204107.8	1878.3	18352.6	134410.0	220.1	0.0
大同证券经纪有限责任公司大同大北街证券营业部	923	324246.5	318801.8	2992.3	1722.0	200.0	360.4	0.0
大同证券经纪有限责任公司大同新建路证券营业部	2493	51209.9	50684.2	179.4	290.7	0.0	2.3	0.0
大同证券经纪有限责任公司大同新平旺证券营业部	2743	28334.6	28048.9	118.4	125.1	0.0	14.9	0.0
大同证券经纪有限责任公司大同站北街证券营业部	2753	27238.0	26993.6	133.2	48.8	0.0	26.7	0.0
大同证券经纪有限责任公司晋城瑞丰路证券营业部	1792	133730.1	132430.5	938.0	275.8	0.0	21.2	0.0
大同证券经纪有限责任公司上海长寿路证券营业部	1932	115568.4	110214.7	503.6	368.5	230.0	4093.9	20.0
大同证券经纪有限责任公司深圳南山南油大道证券营业部	1421	192816.0	64373.8	242.3	43701.1	84140.0	261.0	0.0
大同证券经纪有限责任公司太原青年路证券营业部	1400	197339.6	146170.0	546.1	44320.6	6190.0	55.2	0.0
德邦证券有限责任公司丹东七经街营业部	2695	32974.7	32566.9	134.0	185.5	0.0	41.4	0.0
德邦证券有限责任公司东港黄海大街营业部	2892	10608.5	10443.5	30.3	115.6	0.0	12.3	0.0
德邦证券有限责任公司抚顺东四路营业部	2517	49116.1	48413.4	406.6	237.5	0.0	17.2	0.0
德邦证券有限责任公司抚顺新华大街营业部	2729	29734.3	29494.8	98.6	77.2	0.0	23.9	0.0
德邦证券有限责任公司上海凉城路营业部	526	553851.9	435467.8	2528.2	3619.2	67650.0	28970.7	15390.0
德邦证券有限责任公司上海岳州路营业部	2218	79006.3	62766.4	149.2	358.6	15600.0	51.1	0.0

证券营业部交易

Trading of Securities Business Outlets

单位: 万元人民币 (10000 Yuan RMB)

营业部名称 Securities Business Outlet	名次 Rank	总计 Total	股票 Stock	交易金额 Trading Value					企业债、可转债 Corporate Bond,CB	企业债回购 C-Bond Repo
				基金 Fund	国债现货 T-Bond Spot	国债回购 T-Bond Repo				
德邦证券有限责任公司上海志丹路营业部	1787	134338.6	99547.5	281.9	848.9	32960.0		368.1	260.0	
德邦证券有限责任公司沈阳文萃路营业部	2775	25813.2	25667.2	29.8	93.5	0.0		3.7	0.0	
德邦证券有限责任公司沈阳小西路营业部	1125	263654.3	259855.9	2364.2	624.0	600.0		129.2	0.0	
德邦证券有限责任公司沈阳兴顺街营业部	2765	26322.5	26025.8	65.5	211.7	0.0		0.0	0.0	
德邦证券有限责任公司天津迎水道营业部	2523	48762.4	46903.6	554.5	85.0	180.0		1013.2	0.0	
德恒证券有限责任公司成都八宝街证券营业部	2141	90179.3	55466.9	1881.8	13295.5	19440.0		66.4	0.0	
德恒证券有限责任公司广州林和西路证券营业部	2816	20421.0	14670.4	35.9	714.3	4990.0		0.0	10.0	
德恒证券有限责任公司上海华山路证券营业部	336	824724.5	168600.7	902.3	209650.6	443050.0		2084.5	270.0	
德恒证券有限责任公司上海周家嘴路证券营业部	665	448421.7	131938.9	5166.6	67856.0	242910.0		473.7	0.0	
德恒证券有限责任公司深圳福明路证券营业部	2434	57204.6	26249.9	71.7	4746.0	25800.0		331.3	0.0	
德恒证券有限责任公司沈阳中山路证券营业部	1527	175673.9	110970.5	600.7	4365.1	59350.0		324.3	0.0	
德恒证券有限责任公司太原新建南路证券营业部	1839	126833.9	84859.3	132.0	14382.5	27210.0		144.2	0.0	
德恒证券有限责任公司天津白堤路证券营业部	1730	141985.8	95229.3	928.1	23597.4	22120.0		19.6	0.0	
德恒证券有限责任公司乌鲁木齐人民路证券营业部	363	762123.6	308272.4	992.5	101032.1	349440.0		1996.5	0.0	
德恒证券有限责任公司武汉汉证营业部	1509	178887.6	129646.7	766.8	1156.5	47220.0		45.9	0.0	
德恒证券有限责任公司西安长安中路证券营业部	2377	62788.5	62302.6	293.9	64.9	0.0		69.0	0.0	
德恒证券有限责任公司新疆阿克苏证券营业部	2307	69645.7	69416.4	141.6	41.9	0.0		0.0	0.0	
德恒证券有限责任公司重庆中山三路证券营业部	2094	96071.2	47321.2	355.6	11592.9	36750.0		6.3	0.0	
德恒证券有限责任公司重庆中山支路证券营业部	1262	227159.7	86874.0	146.5	24754.7	114940.0		417.0	0.0	
第一创业证券有限责任公司北京月坛南街证券营业部	1797	132319.2	58311.4	29.2	3237.0	70630.0		8.4	0.0	
第一创业证券有限责任公司长沙韶山中路证券营业部	561	529862.0	41132.9	128.5	2921.7	485630.0		3.6	0.0	
第一创业证券有限责任公司佛山季华五路证券营业部	62	3186590.0	517102.2	1619.3	54752.8	1208820.0		29503.0	1374700.0	
第一创业证券有限责任公司佛山石湾证券营业部	1759	138332.2	22030.6	128.4	1046.1	112860.0		2213.8	0.0	
第一创业证券有限责任公司佛山同济路证券营业部	308	884004.1	285994.3	1136.1	44372.8	525020.0		9355.9	17980.0	
第一创业证券有限责任公司廊坊建设路证券营业部	1965	110949.8	54256.6	114.0	51.3	56070.0		189.8	220.0	
第一创业证券有限责任公司深圳深南大道证券营业部	1746	140693.4	96021.7	0.0	5483.5	38720.0		227.6	0.0	
第一证券有限公司北京中关村东路证券营业部	2666	36541.4	35623.2	377.6	397.2	0.0		121.3	0.0	
第一证券有限公司福州杨桥东路证券营业部	2704	31727.7	13598.0	0.3	0.0	18060.0		3.3	0.0	
第一证券有限公司广州华利路证券营业部	2213	79792.0	36491.9	213.3	8531.9	34540.0		6.8	0.0	
第一证券有限公司海口滨海大道证券营业部	2456	54673.2	49077.2	89.1	7.0	3660.0		1818.9	0.0	
第一证券有限公司杭州密渡桥路证券营业部	2188	83852.2	46410.6	166.8	0.0	29130.0		1271.5	6850.0	
第一证券有限公司合肥长江中路证券营业部	2877	12759.3	12593.1	38.2	5.1	100.0		0.0	0.0	
第一证券有限公司济南经七路证券营业部	2697	32911.0	26449.8	19.4	44.3	5520.0		64.6	360.0	
第一证券有限公司南京中山南路证券营业部	2569	45589.7	40403.5	1337.9	414.9	2490.0		23.3	0.0	
第一证券有限公司上海控江路证券营业部	424	661293.1	594387.0	3461.9	5452.9	50530.0		7335.6	0.0	
第一证券有限公司上海民生路证券营业部	2944	661.6	661.6	0.0	0.0	0.0		0.0	0.0	
第一证券有限公司深圳宝安南路证券营业部	2565	45893.7	32451.0	5.8	0.0	13250.0		154.5	0.0	
第一证券有限公司苏州干将东路证券营业部	2896	9579.4	9547.8	30.5	0.0	0.0		0.0	0.0	
第一证券有限公司武汉汉江路证券营业部	2042	101947.4	101582.4	51.0	269.3	0.0		12.4	0.0	
第一证券有限公司珠海情侣南路证券营业部	550	538868.1	488248.4	1771.5	7850.0	39600.0		937.6	0.0	
东北证券有限责任公司白城中兴西大路证券营业部	2415	58727.3	43467.3	119.2	3087.9	12010.0		5.9	0.0	
东北证券有限责任公司白山浑江大街证券营业部	1802	131769.6	131220.2	438.8	1.0	0.0		9.8	0.0	
东北证券有限责任公司北京朝外大街证券营业部	2763	26436.5	25797.9	19.0	596.0	0.0		2.2	0.0	
东北证券有限责任公司北京三里河东路证券营业部	1095	269868.9	105424.5	289.3	460.7	161700.0		1922.3	0.0	
东北证券有限责任公司长春安达街证券营业部	2643	38709.6	38150.5	73.4	273.2	0.0		0.0	0.0	
东北证券有限责任公司长春东风大街证券营业部	2485	52508.9	51815.7	125.2	503.4	0.0		1.6	0.0	
东北证券有限责任公司长春民主大街证券营业部	2567	45649.2	45124.4	351.0	128.4	0.0		2.0	0.0	
东北证券有限责任公司长春工农大路证券营业部	1926	117090.5	88509.3	261.7	9737.9	17750.0		727.6	0.0	
东北证券有限责任公司长春光明路证券营业部	316	865292.0	431372.3	1043.7	13119.7	398620.0		18732.2	0.0	
东北证券有限责任公司长春建设街证券营业部	1907	119637.0	111653.0	504.0	7338.7	0.0		6.1	0.0	
东北证券有限责任公司长春市解放大路证券营业部	444	639747.3	336183.4	1122.9	57735.9	243480.0		144.8	0.0	
东北证券有限责任公司长春同志街第二证券营业部	2613	41135.2	39981.1	58.4	113.3	0.0		2.2	0.0	
东北证券有限责任公司长春同志街第三证券营业部	2304	69885.8	65782.5	434.3	3503.8	0.0		41.5	0.0	
东北证券有限责任公司长春同志街证券营业部	2245	75580.7	75121.6	292.5	17.1	0.0		65.5	0.0	
东北证券有限责任公司长春西安大路证券营业部	2368	63387.3	0.0	0.0	63387.3	0.0		0.0	0.0	
东北证券有限责任公司长春西四马路证券营业部	1426	191930.9	191048.5	491.3	256.2	0.0		3.4	0.0	
东北证券有限责任公司大连七七街证券营业部	2576	45006.6	22336.4	211.0	8822.6	13500.0		100.2	0.0	
东北证券有限责任公司杭州体育场路证券营业部	2367	63432.9	43472.7	176.2	3085.0	15160.0		1474.2	0.0	
东北证券有限责任公司吉林解放大路证券营业部	2114	93589.5	81412.4	256.9	1221.8	10630.0		4.3	0.0	
东北证券有限责任公司吉林遵义路证券营业部	1694	146853.2	131362.3	1248.3	1302.2	11440.0		94.1	1280.0	
东北证券有限责任公司江阴朝阳路证券营业部	2268	73169.1	72739.7	97.0	192.5	0.0		11.9	0.0	
东北证券有限责任公司辽源北寿大街证券营业部	2028	103496.8	102932.4	457.0	39.5	0.0		11.2	0.0	
东北证券有限责任公司南京瑞金路证券营业部	2642	38719.7	31319.4	193.2	1221.7	4770.0		302.8	850.0	
东北证券有限责任公司南京中山北路证券营业部	2289	71720.2	47179.1	425.0	20496.7	3520.0		26.2	20.0	
东北证券有限责任公司上海长寿路证券营业部	2462	53795.1	41547.0	118.2	7987.3	3270.0		284.8	450.0	



证券营业部交易

Trading of Securities Business Outlets

单位: 万元人民币 (10000 Yuan RMB)

营业部名称 Securities Business Outlet	名次 Rank	总计 Total	股票 Stock	交易金额 Trading Value				
				基金 Fund	国债现货 T-Bond Spot	国债回购 T-Bond Repo	企业债、可转债 Corporate Bond,CB	企业债回购 C-Bond Repo
东北证券有限责任公司上海洪山路证券营业部	1482	182684.2	170945.4	1639.4	4424.5	0.0	5502.5	0.0
东北证券有限责任公司上海局门路证券营业部	1834	127569.1	88574.5	723.0	2400.5	35520.0	257.8	0.0
东北证券有限责任公司上海铜仁路证券营业部 (业务并入长寿)	2905	8990.1	6857.0	30.5	83.8	1990.0	11.7	0.0
东北证券有限责任公司上海吴淞路证券营业部	764	392034.8	256219.4	829.0	35690.2	98230.0	633.6	0.0
东北证券有限责任公司上海永嘉路证券营业部	591	502542.0	328120.0	2215.0	11697.4	156020.0	3731.0	0.0
东北证券有限责任公司上海崂山东路证券营业部	2785	23840.4	22914.5	96.2	321.9	480.0	4.6	0.0
东北证券有限责任公司深圳百花四路证券营业部	631	469814.9	272106.5	681.0	11564.8	182630.0	2304.4	0.0
东北证券有限责任公司深圳红荔路证券营业部	2815	20820.4	13109.2	0.0	1345.2	6360.0	0.0	0.0
东北证券有限责任公司四平英雄大街证券营业部	1579	166570.4	164635.7	528.7	20.1	0.0	1316.8	0.0
东北证券有限责任公司松原沿江路证券营业部	1952	112869.9	111476.4	963.8	338.2	0.0	14.7	0.0
东北证券有限责任公司太原解放路证券营业部	2713	30742.6	28019.4	117.7	2582.6	0.0	4.1	0.0
东北证券有限责任公司通化新华大街证券营业部	2536	47790.3	27825.5	32.4	16297.1	3580.0	37.6	0.0
东北证券有限责任公司武汉香港路证券营业部	2910	8376.9	8208.3	76.9	80.2	0.0	2.7	0.0
东北证券有限责任公司延吉海兰路证券营业部	1378	201718.0	200655.6	820.1	100.0	0.0	48.8	0.0
东北证券有限责任公司重庆民权路证券营业部	2917	6250.4	6076.8	56.7	45.5	0.0	62.9	0.0
东北证券有限责任公司重庆铜梁路证券营业部	2899	9530.7	9514.8	9.9	0.0	0.0	0.0	0.0
东北证券有限责任公司重庆小新街证券营业部	2607	41953.4	41648.6	58.3	167.4	40.0	25.5	0.0
东北证券有限责任公司重庆渝中路证券营业部	2831	19087.7	18759.7	27.7	13.1	240.0	13.9	0.0
东方证券股份有限公司北京安苑路证券营业部	146	1574717.6	271471.0	3749.6	72240.2	1220790.0	6347.8	0.0
东方证券股份有限公司长沙劳动西路证券营业部	2051	100676.0	95455.2	1239.9	97.4	2130.0	81.0	1530.0
东方证券股份有限公司成都天祥寺街证券营业部	1369	203275.0	105892.4	311.2	10038.7	80740.0	303.8	5880.0
东方证券股份有限公司抚顺辽中街证券营业部	1800	131852.3	94502.5	501.8	274.4	36500.0	10.7	0.0
东方证券股份有限公司上海宝庆路证券营业部	467	613181.0	215574.8	1871.9	16845.9	378290.0	210.2	0.0
东方证券股份有限公司抚顺绥化路证券营业部	2760	26549.2	26136.7	303.5	67.0	10.0	0.3	0.0
东方证券股份有限公司抚顺西七路证券营业部	874	344518.2	338204.7	2232.9	2197.1	170.0	132.1	1290.0
东方证券股份有限公司抚顺新华大街证券营业部	2851	16467.1	16353.7	55.8	25.0	0.0	0.8	0.0
东方证券股份有限公司广州海联路证券营业部	1585	165576.5	53216.5	119.9	836.7	108700.0	281.7	2410.0
东方证券股份有限公司杭州体育场路证券营业部	885	339947.9	102065.7	427.0	48400.7	71190.0	107399.0	10410.0
东方证券股份有限公司上海长江西路证券营业部	338	815402.0	229938.3	1329.7	17464.9	533890.0	19528.5	12950.0
东方证券股份有限公司上海定西路证券营业部	252	1036685.5	176090.3	537.5	39037.5	816470.0	284.3	4200.0
东方证券股份有限公司上海丰庄路证券营业部	947	318004.9	147758.9	6393.1	730.4	163010.0	72.3	0.0
东方证券股份有限公司上海凤阳路证券营业部	1547	171479.9	132579.0	740.3	803.4	37110.0	177.6	0.0
东方证券股份有限公司上海光新路证券营业部	235	1128314.3	254224.3	2303.8	63510.2	802640.0	5540.0	0.0
东方证券股份有限公司上海海宁路证券营业部	1155	255244.6	93967.5	248.3	585.6	159310.0	98.0	0.0
东方证券股份有限公司上海湖北路证券营业部	549	539809.2	190351.0	1157.4	5999.5	335360.0	1137.7	5680.0
东方证券股份有限公司上海鹤庆路证券营业部	870	345145.1	242283.3	1912.7	33410.4	64210.0	3168.7	0.0
东方证券股份有限公司上海鸿兴路证券营业部	1101	268511.7	149448.8	5198.7	2090.8	76290.0	485.1	34860.0
东方证券股份有限公司上海建国东路证券营业部	1353	206272.0	127740.0	982.5	1740.6	62600.0	84.8	13060.0
东方证券股份有限公司上海金口路证券营业部	1173	249942.2	208284.3	2196.5	734.4	36890.0	1716.9	0.0
东方证券股份有限公司上海巨鹿路营业部	102	2012778.0	453474.3	1427.6	78029.1	1477590.0	2186.4	0.0
东方证券股份有限公司上海陆家浜路证券营业部	687	435554.3	291806.2	2044.2	11151.1	126940.0	3236.7	280.0
东方证券股份有限公司上海南汇证券营业部	1185	246125.9	133484.6	569.4	88588.7	23260.0	146.0	0.0
东方证券股份有限公司上海浦东南路证券营业部	433	653289.1	240643.1	4298.3	48106.3	356350.0	3815.0	0.0
东方证券股份有限公司上海山东中路证券营业部	554	536996.6	107724.5	471.0	889.2	302950.0	200.8	124720.0
东方证券股份有限公司上海四川南路证券营业部	390	724051.8	191297.6	868.0	26412.4	504130.0	1244.2	0.0
东方证券股份有限公司上海宛平南路证券营业部	1495	180624.6	102697.5	440.6	3847.6	70260.0	119.5	3230.0
东方证券股份有限公司上海万航渡路证券营业部	132	1682848.5	267052.9	882.3	31062.0	1383020.0	437.1	0.0
东方证券股份有限公司上海新川路证券营业部	1823	128849.0	105553.8	5520.4	513.4	17140.0	69.9	0.0
东方证券股份有限公司上海许昌路证券营业部	668	446225.8	215201.3	1035.2	17288.3	212060.0	299.1	0.0
东方证券股份有限公司上海耀华路证券营业部	1580	166267.8	152524.7	2614.4	7569.0	2060.0	1418.5	0.0
东方证券股份有限公司上海真如证券营业部	521	555903.8	164406.5	1438.8	6483.1	259430.0	542.9	123490.0
东方证券股份有限公司上海中原路证券营业部	932	322027.5	136760.4	1027.5	18926.6	152280.0	75.7	12880.0
东方证券股份有限公司上海遵义路证券营业部	242	1082639.3	297012.7	856.5	11006.3	773030.0	610.6	0.0
东方证券股份有限公司上海秣陵路证券营业部	634	468520.9	195272.6	1102.4	3377.4	263810.0	3554.0	1310.0
东方证券股份有限公司深圳福强路证券营业部	1473	184528.7	100597.6	263.9	380.4	83140.0	4.9	0.0
东海证券有限责任公司北京慧忠路证券营业部	2907	8666.7	8632.3	18.0	0.2	0.0	12.6	0.0
东海证券有限责任公司常州博爱路证券营业部	417	668258.9	623475.1	4046.6	1549.7	35260.0	3672.9	0.0
东海证券有限责任公司常州劳动西路证券营业部	2158	87668.1	86478.6	358.6	666.7	0.0	92.3	0.0
东海证券有限责任公司常州戚大街证券营业部	2373	63033.4	61694.9	274.3	856.0	0.0	145.3	0.0
东海证券有限责任公司常州延陵东路证券营业部	1709	145278.3	95197.1	1034.2	464.0	46850.0	1536.4	0.0
东海证券有限责任公司常州延陵西路证券营业部	1271	224496.9	175774.5	858.0	22940.3	22390.0	2178.0	270.0
东海证券有限责任公司上海水城南路证券营业部	588	506112.5	392134.8	491.9	9625.8	80820.0	6832.9	15040.0
东海证券有限责任公司深圳香梅路证券营业部	2535	47849.4	46451.4	91.4	0.0	0.0	1299.6	0.0
东海证券有限责任公司濮阳南大街证券营业部	1545	171638.7	165119.6	689.9	705.4	4100.0	946.3	0.0
东吴证券有限责任公司北京鼓楼外大街证券营业部	1869	124112.9	117505.2	20.8	5266.1	460.0	282.1	0.0

证券营业部交易

Trading of Securities Business Outlets

单位: 万元人民币 (10000 Yuan RMB)

营业部名称 Securities Business Outlet	名次 Rank	总计 Total	股票 Stock	交易金额 Trading Value				
				基金 Fund	国债现货 T-Bond Spot	国债回购 T-Bond Repo	企业债、可转债 Corporate Bond,CB	企业债回购 C-Bond Repo
东吴证券有限责任公司常熟颜港证券营业部	9	9932789.4	641045.4	4126.5	115526.2	9167430.0	2593.1	1450.0
东吴证券有限责任公司东莞八达路证券营业部	2281	72496.0	28307.5	131.9	0.4	43670.0	373.6	0.0
东吴证券有限责任公司福州湖东路证券营业部	1560	169864.6	77026.6	254.2	27.0	92530.0	5.6	0.0
东吴证券有限责任公司杭州湖墅南路证券营业部	2219	79004.3	60798.0	301.0	484.8	17180.0	5.4	200.0
东吴证券有限责任公司昆山前进中路证券营业部	1063	280642.2	221521.2	889.8	17446.9	39640.0	872.6	0.0
东吴证券有限责任公司上海陆家浜路证券营业部	470	610361.5	235798.4	35699.4	60798.3	238480.0	39442.0	80.0
东吴证券有限责任公司沈阳万柳塘路证券营业部	2792	23014.3	17060.9	157.6	3926.7	1840.0	1.6	0.0
东吴证券有限责任公司苏州大儒巷证券营业部	230	1143004.0	261532.7	1126.5	40405.7	831220.0	8611.2	0.0
东吴证券有限责任公司苏州三香路证券营业部	1083	273636.7	195849.6	251.9	13061.4	59410.0	4454.9	0.0
东吴证券有限责任公司苏州狮山路证券营业部	491	592998.3	538972.9	4141.9	24636.9	21180.0	3306.0	0.0
东吴证券有限责任公司苏州石路证券营业部	189	1346044.2	1166799.7	8146.5	7610.5	156140.0	6738.4	0.0
东吴证券有限责任公司苏州西北街证券营业部	474	608248.5	547996.2	3533.8	2583.2	49960.0	3915.2	0.0
东吴证券有限责任公司苏州竹辉路证券营业部	1200	241419.4	216867.6	900.9	5041.7	18220.0	215.6	0.0
东吴证券有限责任公司苏州胥江路证券营业部	2047	100902.3	93443.4	345.7	1928.1	5000.0	132.7	0.0
东吴证券有限责任公司太仓城厢证券营业部	1475	184319.3	167970.9	607.8	13724.6	1000.0	928.1	0.0
东吴证券有限责任公司吴江中山北路证券营业部	1210	237678.7	162397.7	584.2	1487.6	72060.0	670.3	0.0
东吴证券有限责任公司张家港杨舍证券营业部	1011	293737.1	273761.0	335.2	13499.1	0.0	5874.3	0.0
东莞证券有限责任公司东莞常平证券营业部	1747	140093.8	79440.2	1334.0	29.4	58870.0	32.8	320.0
东莞证券有限责任公司东莞长安证券营业部	2106	94731.5	75579.8	181.3	0.0	18840.0	46.6	0.0
东莞证券有限责任公司东莞厚街证券营业部	639	464873.0	264400.4	1982.6	643.3	189070.0	197.4	8360.0
东莞证券有限责任公司东莞虎门证券营业部	1109	266485.5	171035.7	983.1	192.2	93810.0	192.3	0.0
东莞证券有限责任公司东莞石龙证券营业部	1765	137957.3	70371.5	88.1	524.3	60270.0	189.5	6460.0
东莞证券有限责任公司东莞塘厦证券营业部	2040	102075.9	61644.0	187.7	29.2	40090.0	23.5	0.0
东莞证券有限责任公司东莞运河西路证券营业部	928	322486.2	129403.5	912.7	889.4	186010.0	200.0	4850.0
东莞证券有限责任公司东莞莞太路证券营业部	149	1566462.4	843345.4	8955.2	5361.5	660330.0	2599.4	45400.0
东莞证券有限责任公司上海仙霞路证券营业部	1075	276554.6	274318.0	519.8	851.4	0.0	180.5	0.0
东莞证券有限责任公司深圳深南中路证券营业部	1743	140988.1	87063.9	23.2	8168.4	44620.0	1081.5	0.0
方正证券有限责任公司北京和平里东街证券营业部	367	750597.7	290198.7	1653.2	46169.6	411910.0	510.4	0.0
方正证券有限责任公司杭州保椒路证券营业部	662	449771.6	146020.7	1007.0	4356.8	280460.0	328.5	17390.0
方正证券有限责任公司杭州劳动路证券营业部	1809	130192.2	117285.1	211.9	157.6	10850.0	16.8	1580.0
方正证券有限责任公司杭州平海路证券营业部	1119	264730.9	207313.5	1205.6	2388.2	50430.0	396.6	2770.0
方正证券有限责任公司杭州延安路证券营业部	110	1894505.9	1176851.7	7578.3	19421.1	604880.0	13153.9	72180.0
方正证券有限责任公司上海昆山路证券营业部	120	1811986.8	269725.4	1705.7	25972.7	1422650.0	714.1	73630.0
方正证券有限责任公司绍兴胜利东路证券营业部	1324	211787.0	209668.2	1167.5	351.0	0.0	467.9	0.0
方正证券有限责任公司深圳东门南路证券营业部	488	595900.2	169638.9	1026.4	24266.0	400930.0	14.3	0.0
方正证券有限责任公司深圳福中路证券营业部	1042	285747.2	172516.4	344.2	2658.9	109050.0	152.5	110.0
方正证券有限责任公司台州解放路证券营业部	519	556397.5	553243.5	2052.0	172.6	310.0	382.6	50.0
方正证券有限责任公司天津琼州道证券营业部	564	526996.7	162162.9	828.0	13149.3	349640.0	580.9	590.0
方正证券有限责任公司温州小南路证券营业部	966	310065.1	304283.4	1751.7	31.3	2060.0	1858.0	0.0
方正证券有限责任公司武汉解放大道证券营业部	1226	234437.9	30390.9	14.6	118076.5	80420.0	5478.2	0.0
方正证券有限责任公司郑州市工人路证券营业部	2925	4928.6	3642.1	27.2	19.4	1240.0	0.0	0.0
富成证券经纪有限公司杭州平海路证券营业部	1156	254997.4	120650.6	160.9	319.5	57600.0	0.0	76160.0
富成证券经纪有限公司上海常德路证券营业部	658	451027.5	281777.3	926.2	22951.1	63760.0	2088.7	79430.0
富成证券经纪有限公司舟山解放西路证券营业部	1033	289089.4	121031.5	2319.5	2808.8	2000.0	792.1	69000.0
甘肃证券有限责任公司金昌长春路证券营业部	2661	36881.7	36743.1	41.8	39.5	0.0	20.0	0.0
甘肃证券有限责任公司兰州东岗东路证券营业部	670	444785.4	149654.3	377.0	20574.7	248770.0	46.7	25230.0
甘肃证券有限责任公司兰州和政路证券营业部	22	5138938.1	84467.4	152.3	29813.8	4801210.0	258.8	222950.0
甘肃证券有限责任公司兰州天水路证券营业部	2488	51967.3	48300.7	706.5	2144.1	750.0	20.4	0.0
甘肃证券有限责任公司兰州武都路证券营业部	2020	104172.3	68540.3	291.5	4162.8	16070.0	83.7	14950.0
甘肃证券有限责任公司兰州西津西路证券营业部	747	400798.0	105861.6	459.8	3990.9	150070.0	71.4	140100.0
甘肃证券有限责任公司上海天目中路证券营业部	1957	112041.1	77414.1	880.9	357.4	30260.0	33.2	3040.0
甘肃证券有限责任公司上海天山西路证券营业部	1296	219327.2	168053.5	1260.1	2649.0	46700.0	536.6	0.0
甘肃证券有限责任公司深圳深南中路证券营业部	451	632399.1	23861.2	76.7	952.6	607460.0	34.3	0.0
光大证券有限责任公司北京东中街证券营业部	952	315497.2	153839.8	2334.3	24120.8	131370.0	3734.6	0.0
光大证券有限责任公司北京樱花西街证券营业部	186	1355534.0	110261.0	482.4	21148.5	1223380.0	99.6	0.0
光大证券有限责任公司北京月坛北街证券营业部	70	2802126.9	748217.0	11335.9	147770.7	1879720.0	12751.6	2050.0
光大证券有限责任公司长春解放大路证券营业部	1727	142233.1	139714.2	700.8	1579.9	0.0	119.2	0.0
光大证券有限责任公司长沙芙蓉中路营业部	830	366132.8	181995.9	773.1	182802.0	0.0	462.3	10.0
光大证券有限责任公司成都玉双路证券营业部	1169	250567.4	207862.8	1264.1	9834.3	30380.0	1047.2	0.0
光大证券有限责任公司大庆经六街证券营业部	1455	187276.5	121823.1	1177.2	1318.7	60120.0	641.5	2100.0
光大证券有限责任公司丹阳中新路证券营业部	1649	154813.1	134409.7	629.6	19683.5	0.0	28.0	0.0
光大证券有限责任公司东莞运河东一路证券营业部	360	766952.1	262093.8	1863.9	446.6	471360.0	301.5	30540.0
光大证券有限责任公司东莞寮步证券营业部	1623	159765.2	55926.9	99.9	0.7	102930.0	237.2	540.0
光大证券有限责任公司佛山汾江南路证券营业部	632	469293.0	143636.8	2287.1	26527.6	267540.0	115.1	29100.0
光大证券有限责任公司福州湖东路证券营业部	608	487294.2	263408.5	4497.8	217.5	212990.0	69.5	6000.0

证券营业部交易

Trading of Securities Business Outlets

单位: 万元人民币 (10000 Yuan RMB)

营业部名称 Securities Business Outlet	名次 Rank	总计 Total	交易金额 Trading Value					
			股票 Stock	基金 Fund	国债现货 T-Bond Spot	国债回购 T-Bond Repo	企业债、可转债 Corporate Bond,CB	企业债回购 C-Bond Repo
光大证券有限责任公司广州花地大道证券营业部	1503	179392.6	108069.5	502.3	793.2	69760.0	116.7	120.0
光大证券有限责任公司广州解放北路证券营业部	506	574138.2	429290.6	5261.1	703.4	127280.0	1479.4	9930.0
光大证券有限责任公司广州天河路证券营业部	916	328016.2	141453.4	490.7	7807.6	177620.0	356.0	90.0
光大证券有限责任公司广州中山二路证券营业部	1480	182925.7	73024.0	103.2	1198.2	90540.0	1432.1	16540.0
光大证券有限责任公司哈尔滨经纬二道街证券营业部	621	476537.6	147246.1	1917.7	1441.6	319920.0	611.4	5320.0
光大证券有限责任公司海口国贸大道证券营业部	1329	210252.0	153582.6	2313.8	7123.0	47090.0	77.4	0.0
光大证券有限责任公司漯河中央街证券营业部	2394	61114.3	60829.0	254.1	0.0	0.0	2.0	0.0
光大证券有限责任公司惠州下埔路证券营业部	1297	219324.7	147614.6	4637.5	8256.9	58290.0	371.5	0.0
光大证券有限责任公司江门市东华一路证券营业部	669	445914.3	134334.1	2724.9	745.0	288950.0	1358.1	17620.0
光大证券有限责任公司昆明人民中路证券营业部	523	555380.0	204291.6	806.8	102437.9	242620.0	418.2	4660.0
光大证券有限责任公司南京中山路证券营业部	27	4652279.5	271515.7	3335.9	11568.8	3835960.0	1355.9	528400.0
光大证券有限责任公司南宁桃源路证券营业部	2197	82033.9	81191.9	102.0	367.7	0.0	327.7	0.0
光大证券有限责任公司内江叠象街证券营业部	2055	100284.7	89605.1	831.5	5487.6	4130.0	47.3	120.0
光大证券有限责任公司齐齐哈尔龙华路证券营业部	1699	146527.5	121166.1	363.0	190.1	24600.0	32.2	0.0
光大证券有限责任公司上海河南南路证券营业部	277	949211.7	264231.7	6739.5	482.2	623260.0	53638.4	530.0
光大证券有限责任公司上海斜土路证券营业部	274	977991.7	255978.6	1286.7	5603.9	684780.0	779.2	29400.0
光大证券有限责任公司上海延安西路证券营业部	647	457330.2	278627.9	976.2	34926.3	141210.0	581.0	0.0
光大证券有限责任公司上海张杨路证券营业部	49	3623526.3	2440820.4	37926.5	95885.4	1021760.0	17701.6	8230.0
光大证券有限责任公司上海中兴路证券营业部	507	573822.2	246906.2	1905.7	3910.3	311990.0	8626.6	210.0
光大证券有限责任公司深圳华强南路证券营业部	289	928897.0	212960.9	137.0	548.1	699370.0	10168.8	5390.0
光大证券有限责任公司深圳新园路营业部	984	302850.5	185989.1	524.1	404.3	101470.0	228.6	14170.0
光大证券有限责任公司石龙证券营业部	249	1041304.6	433099.9	5026.2	1932.8	586020.0	880.9	13800.0
光大证券有限责任公司顺德大良证券营业部	1303	218153.3	80021.3	391.6	64.3	130870.0	38.2	2320.0
光大证券有限责任公司天津红旗路证券营业部	970	308420.9	77570.5	644.1	21918.6	207320.0	921.3	0.0
光大证券有限责任公司乌鲁木齐解放北路证券营业部	1697	146633.4	130548.2	156.6	3048.3	12470.0	120.8	130.0
光大证券有限责任公司武汉香港路证券营业部	1789	134297.9	109355.9	332.5	6402.8	18000.0	12.1	150.0
光大证券有限责任公司西安咸宁路证券营业部	1690	147467.9	141451.6	1140.5	515.8	4100.0	129.3	50.0
光大证券有限责任公司湛江人民大道证券营业部	1158	254782.4	147803.0	225.2	139.9	101720.0	5.3	4760.0
光大证券有限责任公司重庆大坪正街证券营业部	1025	290311.4	164921.0	2898.0	7585.3	43750.0	1436.0	1350.0
光大证券有限责任公司重庆李家沱证券营业部	1942	113867.1	95792.9	908.6	6499.2	10620.0	20.8	0.0
光大证券有限责任公司重庆新华路证券营业部	1046	284965.2	141250.1	1127.8	129063.5	13290.0	21.5	0.0
光大证券有限责任公司遵义新华路证券营业部	2340	65481.7	38387.6	7100.5	11243.1	8720.0	0.5	0.0
广东民安证券经纪有限责任公司北京慧忠路证券营业部	2220	78902.3	53142.4	351.9	19861.1	5530.0	0.0	0.0
广东民安证券经纪有限责任公司佛山市东下路证券营业部	291	923773.8	423625.4	3943.5	44220.4	408450.0	4716.4	38510.0
广东民安证券经纪有限责任公司广州达道路证券营业部	2671	36350.2	33302.5	268.6	5.9	2720.0	51.2	0.0
广东民安证券经纪有限责任公司广州东湖路证券营业部	1189	244974.8	180134.8	945.8	25818.6	33480.0	195.9	4160.0
广东民安证券经纪有限责任公司广州法政路营业部	2187	84148.2	60738.2	408.2	3486.8	19220.0	206.0	40.0
广东民安证券经纪有限责任公司广州华景路证券营业部	2206	80787.8	24991.1	13.0	10393.5	45310.0	62.1	0.0
广东民安证券经纪有限责任公司广州环市东证券营业部	347	790569.0	294909.5	2230.7	78293.1	414660.0	269.1	0.0
广东民安证券经纪有限责任公司广州惠福西路证券营业部	926	322915.7	77879.5	232.7	29603.3	215080.0	94.6	0.0
广东民安证券经纪有限责任公司惠阳开城大道证券营业部	1967	110853.8	86769.1	254.0	8901.7	14870.0	0.5	0.0
广东民安证券经纪有限责任公司南海大沥证券营业部	1766	137608.2	45791.0	116.5	16884.9	44160.0	1186.3	29390.0
广东民安证券经纪有限责任公司南海黄岐证券营业部	1713	144895.1	54828.1	557.7	41645.8	45390.0	419.2	1960.0
广东民安证券经纪有限责任公司南海九江证券营业部	1149	256650.2	52730.9	450.2	37005.6	160650.0	203.0	5510.0
广东民安证券经纪有限责任公司上海淮海西路证券营业部	730	411535.1	235973.2	2905.8	29247.8	140760.0	1296.0	1210.0
广东民安证券经纪有限责任公司上海南山路证券营业部	1008	294862.4	97531.6	300.9	11478.0	185170.0	146.3	180.0
广东民安证券经纪有限责任公司深圳福民路证券营业部	1123	264098.9	135419.4	4.5	35665.7	92990.0	4.0	0.0
广东民安证券经纪有限责任公司肇庆西江北路证券营业部	2062	99394.6	61602.8	124.5	4901.7	30390.0	4.1	2350.0
广东证券股份有限公司北京长春桥路证券营业部	929	322455.7	111296.7	1352.0	38376.4	169980.0	1023.3	0.0
广东证券股份有限公司潮州城新西路证券营业部	983	303019.7	276667.0	1573.6	1290.0	17820.0	418.8	4960.0
广东证券股份有限公司潮州饶平证券营业部	2802	22589.9	22085.0	56.0	409.0	0.0	12.6	0.0
广东证券股份有限公司佛山市南海证券营业部	674	442636.8	197069.2	1576.3	3505.3	215270.0	423.7	24650.0
广东证券股份有限公司广州滨江中路证券营业部	2397	60825.7	29306.7	206.7	19828.6	10170.0	59.1	1190.0
广东证券股份有限公司广州东风东路第二证券营业部	1656	153858.8	85960.4	388.6	592.9	65490.0	1328.4	10.0
广东证券股份有限公司广州东风东路证券营业部	427	660215.9	89535.3	682.5	16277.3	537700.0	3125.1	3730.0
广东证券股份有限公司广州吉祥路证券营业部	1943	113856.2	108269.7	1661.4	1959.0	1600.0	227.9	40.0
广东证券股份有限公司广州解放南路证券营业部	734	409592.6	246135.4	1840.3	1352.8	145520.0	322.9	14020.0
广东证券股份有限公司广州天河北路证券营业部	1640	156842.6	75455.4	1281.8	1479.1	70430.0	75.5	8070.0
广东证券股份有限公司广州天河东路第二证券营业部	1842	126646.7	98509.7	739.5	948.8	25720.0	291.7	210.0
广东证券股份有限公司广州天河东路证券营业部	2549	46827.6	24319.5	216.9	1929.7	16400.0	11.0	3910.0
广东证券股份有限公司广州天河南一路证券营业部	654	454253.3	270514.0	1058.8	20690.1	149440.0	3686.9	8600.0
广东证券股份有限公司广州同福东路证券营业部	2664	36799.8	30737.1	108.0	406.0	5400.0	107.4	0.0
广东证券股份有限公司广州万福路证券营业部	2347	64998.5	56720.7	81.6	6438.5	1710.0	16.1	0.0
广东证券股份有限公司广州西华路证券营业部	89	2199007.5	92317.1	430.4	159812.0	1943160.0	981.6	2250.0
广东证券股份有限公司广州晓港中马路证券营业部	2558	46199.3	26462.3	56.1	11095.5	7830.0	65.8	660.0

证券营业部交易

Trading of Securities Business Outlets

单位: 万元人民币 (10000 Yuan RMB)

营业部名称 Securities Business Outlet	名次 Rank	总计 Total	股票 Stock	交易金额 Trading Value				
				基金 Fund	国债现货 T-Bond Spot	国债回购 T-Bond Repo	企业债、可转债 Corporate Bond,CB	企业债回购 C-Bond Repo
广东证券股份有限公司河源长塘路证券营业部	2755	27018.8	26666.6	41.2	23.2	0.0	215.8	0.0
广东证券股份有限公司河源龙川证券营业部	2918	6108.7	6095.6	0.0	0.0	0.0	1.2	0.0
广东证券股份有限公司揭阳市沿江路证券营业部	2293	71262.0	70035.8	304.9	754.9	0.0	42.6	0.0
广东证券股份有限公司昆明春城路证券营业部	2302	70239.4	60465.0	267.3	4067.7	5240.0	154.1	0.0
广东证券股份有限公司乐昌乐城证券营业部	2832	19076.2	19048.1	10.8	0.0	0.0	0.0	0.0
广东证券股份有限公司茂名红旗中路证券营业部	2762	26507.1	25376.6	100.6	14.7	960.0	10.9	0.0
广东证券股份有限公司茂名人民南路证券营业部	2529	48328.8	43642.4	133.6	177.3	2840.0	67.2	1350.0
广东证券股份有限公司茂名市文明中路证券营业部	514	567323.1	479027.4	3467.7	1637.0	77380.0	760.4	4750.0
广东证券股份有限公司梅州新中路证券营业部	902	334454.2	323520.1	1129.5	2337.5	7170.0	102.8	0.0
广东证券股份有限公司梅州兴宁证券营业部	2564	45947.7	45688.4	61.4	94.0	0.0	52.4	0.0
广东证券股份有限公司清远市先锋中路证券营业部	2611	41690.4	40195.7	316.8	62.1	960.0	45.5	50.0
广东证券股份有限公司三水西南第二证券营业部	1950	112970.2	77178.7	263.2	842.1	34430.0	76.7	0.0
广东证券股份有限公司三水西南证券营业部	2299	70401.8	49618.0	179.0	171.8	20160.0	110.7	130.0
广东证券股份有限公司汕头迎宾路证券营业部	2758	26712.5	24486.6	45.2	7.2	2050.0	9.8	90.0
广东证券股份有限公司汕尾尾德政街证券营业部	2852	16322.3	16258.9	21.6	0.0	0.0	0.1	0.0
广东证券股份有限公司汕尾海丰证券营业部	2881	12285.3	12260.6	8.5	0.0	0.0	0.6	0.0
广东证券股份有限公司汕尾陆丰证券营业部	2867	13953.7	13851.7	0.2	74.3	0.0	2.1	0.0
广东证券股份有限公司上海江宁路证券营业部	343	795408.5	289419.0	1617.2	4466.0	484550.0	3890.2	11350.0
广东证券股份有限公司上海南丹路证券营业部	623	476120.5	422893.8	2870.8	2539.0	38860.0	815.9	7920.0
广东证券股份有限公司上海外马路证券交易营业部	2222	78340.3	73315.5	1237.0	574.0	2920.0	114.3	130.0
广东证券股份有限公司韶关风采路证券营业部	2718	30406.7	29751.6	214.6	392.1	0.0	2.5	0.0
广东证券股份有限公司韶关惠民南路证券营业部	1342	207955.4	187690.8	1188.6	18797.2	0.0	143.3	0.0
广东证券股份有限公司深圳福华一路证券营业部	854	351239.2	141806.2	811.0	2554.2	205990.0	3.4	0.0
广东证券股份有限公司深圳华强路证券营业部	1520	177068.3	141990.2	98.4	137.4	34770.0	26.0	0.0
广东证券股份有限公司顺德北? 证券营业部	1572	167355.6	75096.0	281.4	4731.8	82740.0	188.7	4110.0
广东证券股份有限公司顺德大良证券营业部	93	2133901.8	567859.3	5289.5	18496.6	1203220.0	2595.4	335900.0
广东证券股份有限公司顺德环市北路证券营业部	1491	181082.0	28580.3	149.0	1142.7	123070.0	87.5	27930.0
广东证券股份有限公司顺德乐从证券营业部	1799	132096.6	70140.6	476.9	1523.2	45300.0	260.0	14240.0
广东证券股份有限公司顺德容奇证券营业部	1358	205588.1	66601.9	500.4	3442.8	91790.0	234.0	42860.0
广东证券股份有限公司顺德新宁路证券营业部	2457	54645.5	16208.1	34.5	491.6	36940.0	2.6	920.0
广东证券股份有限公司四会龙凤路证券营业部	2338	65736.6	35688.3	132.3	665.6	22620.0	148.8	6360.0
广东证券股份有限公司武汉东湖路证券营业部	1956	112557.8	109578.9	326.3	89.1	2280.0	65.0	0.0
广东证券股份有限公司五华水寨证券营业部	2836	18389.0	18277.8	51.9	14.0	10.0	20.7	0.0
广东证券股份有限公司新兴建设路证券营业部	2675	35835.3	28646.4	95.3	134.3	6830.0	45.9	0.0
广东证券股份有限公司阳江西平路证券营业部	1220	235811.5	165486.2	1072.0	7304.6	61170.0	676.4	10.0
广东证券股份有限公司肇庆端州四路证券营业部	940	319478.0	208684.7	966.1	788.4	104920.0	154.7	3850.0
广东证券股份有限公司中山石岐路证券营业部	849	356323.9	82721.2	689.2	1218.0	271340.0	235.4	40.0
广东证券股份有限公司重庆民生路证券营业部	2424	59791.9	43400.8	160.7	1655.2	740.0	11931.6	50.0
广发北方证券经纪有限责任公司锦州解放路证券营业部	1393	199193.7	196708.0	927.7	1180.1	190.0	46.4	0.0
广发北方证券经纪有限责任公司锦州山西街证券营业部	1277	223209.3	205958.8	961.3	4435.0	11340.0	362.1	0.0
广发北方证券经纪有限责任公司辽阳证券交易营业部	1513	178294.9	172446.4	722.2	806.4	3890.0	319.4	0.0
广发北方证券经纪有限责任公司上海玉兰路证券交易营业部	800	377723.5	310679.8	6871.3	2224.2	55020.0	1057.0	1730.0
广发北方证券经纪有限责任公司天津法院北环湖中路证券营业	1647	155055.3	144379.6	1089.4	2315.9	6160.0	570.3	400.0
广发北方证券经纪有限责任公司温州人民西路证券营业部	2354	64312.1	38056.1	420.5	285.0	25260.0	189.2	90.0
广发华福证券有限责任公司福州清向街证券营业部	1034	288500.9	196979.2	1838.3	378.1	89150.0	54.2	10.0
广发华福证券有限责任公司福州达道路证券营业部	620	476546.6	183741.2	1136.0	3253.9	287500.0	816.7	0.0
广发华福证券有限责任公司福州东大路证券营业部	1225	234697.6	124321.8	1785.5	425.3	107540.0	405.9	70.0
广发华福证券有限责任公司福州东水路证券营业部	2949	249.8	247.8	0.0	2.0	0.0	0.0	0.0
广发华福证券有限责任公司福州鼓屏路证券营业部	1722	143050.0	85181.6	544.9	676.5	56290.0	96.6	210.0
广发华福证券有限责任公司福州广达路证券营业部	949	316630.1	109536.0	1536.6	4223.6	193970.0	98.5	7220.0
广发华福证券有限责任公司福州下藤路证券营业部	683	439149.2	189541.9	1616.3	632.8	247130.0	98.5	0.0
广发华福证券有限责任公司福州杨桥路证券营业部	293	915997.3	237932.8	1204.7	465.5	676180.0	83.9	0.0
广发华福证券有限责任公司龙岩九一路证券营业部	1362	204836.9	139526.9	988.1	151.4	64040.0	32.5	0.0
广发华福证券有限责任公司宁德蕉城南路证券营业部	1569	168920.9	160877.5	412.4	31.3	7450.0	56.0	0.0
广发华福证券有限责任公司莆田涵禧路证券营业部	1227	234199.0	154389.5	724.3	119.8	78760.0	138.5	0.0
广发华福证券有限责任公司泉州九一路证券营业部	413	670492.7	147084.5	2307.6	143.0	520780.0	65.5	0.0
广发华福证券有限责任公司泉州田安路证券营业部	1009	294782.7	143738.6	1352.6	172.5	149380.0	13.7	0.0
广发华福证券有限责任公司上海宛平南路证券营业部	1552	170316.4	129488.8	2251.2	2581.3	31680.0	992.4	3210.0
广发华福证券有限责任公司上海遵义路证券营业部	1053	283351.6	190087.3	1352.2	1908.8	77430.0	366.4	12120.0
广发华福证券有限责任公司深圳红荔西路证券营业部	2590	43635.9	24867.3	58.2	0.0	17850.0	25.7	810.0
广发华福证券有限责任公司厦门湖滨南路证券营业部	941	319000.0	270799.2	1422.9	286.8	46000.0	336.2	0.0
广发华福证券有限责任公司永安燕江路证券营业部	476	606702.9	128822.3	1052.7	159.5	476560.0	20.6	0.0
广发华福证券有限责任公司漳州延安北路证券营业部	914	328980.4	236165.1	2700.4	1017.9	88300.0	98.2	580.0
广发证券股份有限公司北京朝阳门北大街证券营业部	796	379550.7	279578.8	1557.9	1906.0	93210.0	3095.8	0.0
广发证券股份有限公司北京阜成门南大街证券营业部	541	545797.3	378325.0	9639.7	11900.8	137020.0	2370.9	6020.0



证券营业部交易

Trading of Securities Business Outlets

单位: 万元人民币 (10000 Yuan RMB)

营业部名称 Securities Business Outlet	名次 Rank	总计 Total	股票 Stock	交易金额 Trading Value					企业债、可转债 Corporate Bond,CB	企业债回购 C-Bond Repo
				基金 Fund	国债现货 T-Bond Spot	国债回购 T-Bond Repo				
广发证券股份有限公司北京建华南路证券营业部	326	838782.4	279041.3	1221.6	8387.7	490760.0		786.7	58220.0	
广发证券股份有限公司长春民康路证券营业部	1598	163671.9	116141.8	92.0	16937.9	30370.0		59.9	0.0	
广发证券股份有限公司潮州枫春路证券营业部	2893	10468.4	10173.3	39.3	31.8	200.0		12.1	0.0	
广发证券股份有限公司成都新光路证券营业部	1105	267524.0	193902.8	244.3	334.5	72240.0		750.4	0.0	
广发证券股份有限公司大连成仁街证券营业部	1215	236903.1	145815.8	452.5	3727.4	86330.0		267.5	170.0	
广发证券股份有限公司德庆东豪东路证券营业部	2911	8236.9	8198.8	15.6	15.1	0.0		0.0	0.0	
广发证券股份有限公司东莞长安证券营业部	2895	9724.2	7627.8	172.1	0.0	1920.0		3.8	0.0	
广发证券股份有限公司东莞东城证券营业部	121	1796535.4	356553.8	2333.9	194.0	1421730.0		685.6	14890.0	
广发证券股份有限公司东莞虎门证券营业部	1679	150138.3	80819.7	166.9	83.8	67560.0		58.4	1270.0	
广发证券股份有限公司东莞中堂证券营业部	2225	77761.0	26958.2	73.6	0.0	49970.0		107.3	620.0	
广发证券股份有限公司佛山汾江南路证券营业部	174	1426469.1	198086.7	1559.1	2002.1	1214430.0		513.1	9740.0	
广发证券股份有限公司佛山季华路证券营业部	312	877025.8	179573.9	1277.4	1857.9	658740.0		1924.3	33480.0	
广发证券股份有限公司佛山同济西路证券营业部	134	1676370.6	308159.9	2801.8	1297.6	1347360.0		1205.2	15290.0	
广发证券股份有限公司福州古田路证券营业部	240	1091314.0	192729.1	873.1	3067.5	771430.0		682.0	122400.0	
广发证券股份有限公司高明文昌路证券营业部	2159	87644.4	37739.4	24.3	40.3	40170.0		20.0	9620.0	
广发证券股份有限公司广州番禺环城东路证券营业部	1181	247416.0	44823.2	50.3	485.5	200580.0		1436.8	0.0	
广发证券股份有限公司广州环市东路证券营业部	51	3532304.9	1085891.2	8512.4	133878.9	2174470.0		83761.6	44990.0	
广发证券股份有限公司广州黄埔大道证券营业部	1508	179170.0	108669.1	400.8	1591.8	67130.0		195.3	1110.0	
广发证券股份有限公司广州江南西路证券营业部	2170	86285.7	39421.8	906.0	1106.7	43490.0		260.0	1050.0	
广发证券股份有限公司广州江湾证券营业部	692	432135.1	264540.4	2393.8	2124.5	150040.0		619.9	12080.0	
广发证券股份有限公司广州洛溪新城证券营业部	1446	188337.1	139975.2	549.2	1203.7	46030.0		96.0	370.0	
广发证券股份有限公司广州农林下路证券营业部	493	591568.8	110575.9	2057.4	440.3	461250.0		259.4	16770.0	
广发证券股份有限公司海口和平大道证券营业部	1463	186718.0	120486.7	1024.1	660.5	63720.0		715.7	0.0	
广发证券股份有限公司海口义龙路证券营业部	2029	103446.8	41727.1	192.9	141.0	61140.0		0.7	0.0	
广发证券股份有限公司杭州凤起路证券营业部	104	1989742.4	264676.5	2221.0	56137.1	1662940.0		1643.6	1940.0	
广发证券股份有限公司惠州下埔路证券营业部	1671	150893.5	97128.2	348.7	313.5	52860.0		95.9	0.0	
广发证券股份有限公司济南沂源大街证券营业部	651	455194.9	137670.5	3178.1	5639.0	306910.0		1136.3	590.0	
广发证券股份有限公司江门胜利路证券营业部	945	318110.1	110598.8	421.0	872.5	205300.0		216.8	570.0	
广发证券股份有限公司开平曙光西路证券营业部	392	721391.7	554969.3	4810.3	1421.4	150340.0		1873.3	7540.0	
广发证券股份有限公司昆明东风西路证券营业部	442	640876.8	186398.6	542.9	692.0	450980.0		901.1	1150.0	
广发证券股份有限公司兰州酒泉路证券营业部	1863	124455.3	96252.4	177.9	3700.5	22900.0		273.2	1070.0	
广发证券股份有限公司罗定大岗东路证券营业部	2548	46867.6	30021.8	70.3	276.6	16390.0		72.6	0.0	
广发证券股份有限公司梅州梅江二路证券营业部	1562	169698.1	106544.4	455.6	5309.8	57120.0		67.1	40.0	
广发证券股份有限公司南海南兴三路证券营业部	964	310863.3	142140.9	320.7	4747.7	153760.0		141.1	9560.0	
广发证券股份有限公司南京洪武路证券营业部	1244	231441.2	126909.9	2292.6	4372.7	94520.0		2025.5	1260.0	
广发证券股份有限公司南宁星湖路证券营业部	1021	291281.8	126622.6	1065.0	2448.0	135450.0		2458.1	23140.0	
广发证券股份有限公司南通城山路证券营业部	2499	50642.7	44116.5	122.8	286.9	5870.0		87.0	130.0	
广发证券股份有限公司普宁流沙证券营业部	503	575929.1	257212.3	1011.0	1674.6	314850.0		957.2	0.0	
广发证券股份有限公司青岛香港中路证券营业部	2446	55588.1	27307.1	74.6	16.3	27900.0		111.0	120.0	
广发证券股份有限公司清远新城中心市场证券营业部	2357	64222.8	61584.1	68.9	120.8	2110.0		44.4	170.0	
广发证券股份有限公司泉州温陵路证券营业部	598	496010.8	309486.0	379.5	4458.4	147150.0		13434.7	20810.0	
广发证券股份有限公司汕头海滨路证券营业部	904	334294.0	237918.4	1169.0	3077.2	89310.0		365.8	2250.0	
广发证券股份有限公司汕头梅溪东路证券营业部	1216	236885.2	218131.4	1500.3	2809.0	9600.0		476.4	4110.0	
广发证券股份有限公司汕头珠池路证券营业部	1537	173196.2	72459.7	144.9	11927.9	80420.0		5431.9	2730.0	
广发证券股份有限公司上海复兴中路证券营业部	457	630180.7	264250.1	1545.4	26247.3	319720.0		4768.9	13510.0	
广发证券股份有限公司上海石泉路证券营业部	560	531583.0	401055.9	5323.6	29321.5	91990.0		3549.0	0.0	
广发证券股份有限公司上海水清南路证券营业部	1382	201140.8	127128.5	1217.4	7795.4	44100.0		6347.9	14490.0	
广发证券股份有限公司上海吴兴路证券营业部	568	524562.2	417852.4	4239.5	5476.8	91210.0		5363.3	0.0	
广发证券股份有限公司上海中山北二路证券营业部	589	504910.6	345297.0	1829.2	1797.9	153890.0		1374.0	540.0	
广发证券股份有限公司韶关文化街证券营业部	774	387603.5	298266.6	1492.1	6477.8	76700.0		111.9	4310.0	
广发证券股份有限公司绍兴解放北路证券营业部	2662	36833.6	34975.9	41.8	81.2	1390.0		30.9	300.0	
广发证券股份有限公司深圳彩田路证券营业部	1947	113336.8	63381.3	1115.5	586.3	44500.0		604.6	3120.0	
广发证券股份有限公司深圳华强北路证券营业部	1667	151838.1	122624.6	4.0	9006.9	17650.0		2533.7	0.0	
广发证券股份有限公司深圳蛇口兴华路证券营业部	279	947263.7	533853.9	2209.5	1790.9	408060.0		936.9	220.0	
广发证券股份有限公司深圳深南东路证券营业部	199	1277842.2	385853.5	2421.6	1031.3	782240.0		2694.1	103280.0	
广发证券股份有限公司沈阳小西路证券营业部	994	299087.7	111114.8	581.2	280.3	186230.0		757.4	0.0	
广发证券股份有限公司顺德容桂证券营业部	259	1009758.4	411420.2	3117.3	957.4	568730.0		2405.8	23030.0	
广发证券股份有限公司台山桥湖路证券营业部	2808	22110.0	22049.3	15.8	2.3	0.0		8.4	0.0	
广发证券股份有限公司太原新建北路证券营业部	1571	167571.7	153108.6	1253.0	825.1	12030.0		107.6	190.0	
广发证券股份有限公司天津湖北路证券营业部	2142	90084.3	35425.5	64.5	5384.6	45870.0		70.8	3180.0	
广发证券股份有限公司武汉京汉大道证券营业部	1061	280945.6	152349.3	574.2	20762.7	106850.0		160.6	0.0	
广发证券股份有限公司西安南广济街证券营业部	1760	138315.7	110098.5	386.5	274.5	27380.0		86.8	0.0	
广发证券股份有限公司厦门湖滨南路证券营业部	1538	173157.7	93761.1	234.1	2367.0	76580.0		162.6	0.0	
广发证券股份有限公司新会知政中路证券营业部	1055	283281.4	90088.8	461.2	214.0	188530.0		115.7	3700.0	
广发证券股份有限公司烟台大海阳路证券营业部	2193	82805.0	35503.2	149.0	332.8	35970.0		240.5	10590.0	

证券营业部交易

Trading of Securities Business Outlets

单位: 万元人民币 (10000 Yuan RMB)

营业部名称 Securities Business Outlet	名次 Rank	总计 Total	股票 Stock	交易金额 Trading Value				
				基金 Fund	国债现货 T-Bond Spot	国债回购 T-Bond Repo	企业债、可转债 Corporate Bond,CB	企业债回购 C-Bond Repo
广发证券股份有限公司云浮星岩路证券营业部	2520	48869.9	30939.8	64.6	424.6	17380.0	14.4	0.0
广发证券股份有限公司湛江解放东路证券营业部	1673	150652.8	62307.8	360.1	1093.5	80380.0	169.0	6260.0
广发证券股份有限公司肇庆端州三路证券营业部	265	1002131.8	146899.7	79.0	2078.1	816510.0	98.6	36410.0
广发证券股份有限公司肇庆端州五路证券营业部	310	879527.3	349644.1	1944.3	2730.4	509850.0	1127.1	13970.0
广发证券股份有限公司肇庆黄塘路证券营业部	1681	149823.4	14880.3	8.5	197.1	123620.0	4.6	11100.0
广发证券股份有限公司郑州花园路证券营业部	437	645094.0	98730.2	255.0	14633.6	527070.0	118.0	4210.0
广发证券股份有限公司中山市中山三路证券营业部	341	801950.1	124742.1	302.4	6924.4	667070.0	2816.4	10.0
广发证券股份有限公司中山市中山四路证券营业部	377	740187.3	86347.8	253.0	1884.5	651010.0	494.7	40.0
广发证券股份有限公司中山小榄证券营业部	1343	207800.6	78308.6	144.9	912.2	128300.0	41.2	0.0
广发证券股份有限公司重庆科园一路证券营业部	2349	64609.6	57788.2	176.3	333.8	6200.0	28.4	0.0
广发证券股份有限公司珠海凤凰北路证券营业部	236	1120919.4	555433.3	3792.6	2419.1	555140.0	1600.6	2250.0
广发证券股份有限公司珠海粤华路证券营业部	2826	19631.8	19459.4	81.9	61.6	0.0	0.0	0.0
广州国际信托投资公司上海证券营业部	2378	62581.2	56291.3	367.0	586.4	4010.0	1230.9	0.0
广州证券有限责任公司北京三里河东路证券营业部	2039	102081.8	100039.6	1137.2	532.8	0.0	311.6	0.0
广州证券有限责任公司番禺富华西路营业部	601	490973.6	243466.8	5192.3	26694.8	215290.0	45.0	110.0
广州证券有限责任公司广州东园横路证券营业部	1898	120535.3	115504.8	1017.3	701.5	3140.0	87.4	0.0
广州证券有限责任公司广州丰乐中路证券营业部	1782	135390.3	125170.5	571.2	377.8	9110.0	36.9	0.0
广州证券有限责任公司广州环市中路证券营业部	1851	125860.7	118121.5	639.7	298.4	6000.0	57.4	580.0
广州证券有限责任公司广州江南大道证券营业部	1467	185888.2	161983.6	814.7	1222.5	21660.0	51.1	20.0
广州证券有限责任公司广州先烈中路证券营业部	555	536898.5	365564.7	2621.5	3860.4	163090.0	1292.9	380.0
广州证券有限责任公司广州中山八路证券营业部	1268	226098.8	181168.9	786.9	780.9	41920.0	889.9	430.0
广州证券有限责任公司杭州中山北路证券营业部	1615	161584.0	86505.6	332.5	273.6	70420.0	186.9	3800.0
广州证券有限责任公司花都建设路营业部	1737	141506.1	132940.2	800.5	378.3	6760.0	99.1	450.0
广州证券有限责任公司增城荔城镇证券营业部	1858	152123.9	114026.1	695.3	96.0	6810.0	3356.0	0.0
国都证券有限责任公司北京安定路证券营业部	411	675302.8	272238.3	1294.1	77659.5	283980.0	14186.6	24330.0
国都证券有限责任公司北京复兴路证券营业部	1093	270096.7	200794.9	957.5	1323.8	61800.0	190.1	4830.0
国都证券有限责任公司北京阜外大街证券营业部	187	1355319.7	713036.0	1549.3	58197.8	569010.0	9375.9	0.0
国都证券有限责任公司北京新中街证券营业部	243	1068742.2	243128.0	1199.2	47527.4	572820.0	1707.5	202160.0
国都证券有限责任公司北京中关村南大街证券营业部	953	315264.9	265307.3	4048.0	2860.3	40520.0	925.7	0.0
国都证券有限责任公司杭州延安路证券营业部	2939	2191.8	2190.0	0.0	0.0	0.0	0.0	0.0
国都证券有限责任公司开封新宋路证券营业部	2627	39870.2	39210.6	273.0	308.7	0.0	9.6	0.0
国都证券有限责任公司南京丹凤街证券营业部	2952	32.6	32.6	0.0	0.0	0.0	0.0	0.0
国都证券有限责任公司上海长阳路证券营业部	1310	216536.1	136480.4	1833.4	2299.7	44570.0	1200.4	30060.0
国都证券有限责任公司上海通北路证券营业部	835	362616.9	232705.4	1202.5	3367.4	81910.0	458.5	42870.0
国都证券有限责任公司上海中山北路证券营业部	1237	232641.8	192380.0	1760.2	3849.1	34300.0	180.4	90.0
国都证券有限责任公司深圳福田证券营业部	975	307034.0	242258.5	48.1	1171.0	60100.0	3256.7	0.0
国都证券有限责任公司天津永安道证券营业部	2908	8594.0	7874.8	2.2	662.1	0.0	0.0	0.0
国都证券有限责任公司武汉解放大道证券营业部	2940	2152.9	2152.7	0.0	0.0	0.0	0.2	0.0
国都证券有限责任公司郑州黄河路证券营业部	2787	23361.3	22294.2	119.3	117.6	780.0	12.1	0.0
国海证券有限责任公司北海北海大道证券营业部	1626	158741.8	154613.2	576.7	179.6	3020.0	247.1	0.0
国海证券有限责任公司北海贵州路证券营业部	2601	42352.1	41832.5	282.6	97.0	0.0	0.7	0.0
国海证券有限责任公司北京和平街证券营业部	47	3666983.1	148026.3	1490.4	270.4	3514630.0	29.6	30.0
国海证券有限责任公司桂林漓江路证券营业部	2830	19088.7	18997.8	4.5	53.5	0.0	21.7	0.0
国海证券有限责任公司桂林中山中路证券营业部	905	334264.4	332303.6	1121.2	414.6	0.0	201.3	0.0
国海证券有限责任公司贵港中山路证券营业部	2460	54091.8	53874.1	155.9	9.9	0.0	1.4	0.0
国海证券有限责任公司柳州北站路证券营业部	2474	53140.9	52777.7	75.4	202.4	0.0	12.8	0.0
国海证券有限责任公司柳州驾鹤路证券营业部	2129	91366.9	90736.5	249.1	208.3	0.0	86.8	0.0
国海证券有限责任公司柳州屏山大道证券营业部	895	336809.0	333807.7	1276.9	455.5	810.0	289.4	0.0
国海证券有限责任公司南宁滨湖路证券营业部	529	551223.6	317002.4	5705.5	7931.2	210780.0	8200.4	1320.0
国海证券有限责任公司南宁公园路证券营业部	2513	49590.5	49137.2	81.0	293.8	10.0	11.7	0.0
国海证券有限责任公司南宁教育路证券营业部	107	1927323.9	406772.3	944.7	22463.6	896820.0	1160.6	598870.0
国海证券有限责任公司南宁民族大道科技馆证券营业部	771	389147.3	193556.5	866.3	3183.7	191280.0	127.7	0.0
国海证券有限责任公司南宁民族大道证券营业部	2587	44124.6	43976.4	59.4	49.4	0.0	2.3	0.0
国海证券有限责任公司南宁友爱路证券营业部	2286	72170.9	71597.8	129.7	372.1	0.0	6.1	0.0
国海证券有限责任公司上海宝源路证券营业部	1871	123941.6	69048.0	383.0	1044.0	53330.0	88.0	0.0
国海证券有限责任公司上海南泉路证券营业部	2027	103518.6	63796.6	274.5	1636.8	37420.0	347.3	0.0
国海证券有限责任公司上海四平路证券营业部	1837	127020.0	101313.5	400.1	1090.3	20440.0	64.4	3650.0
国海证券有限责任公司上海圆明园路证券营业部	679	440333.9	405817.5	3043.6	4155.4	26440.0	608.0	110.0
国海证券有限责任公司深圳翠竹路证券营业部	2383	62337.5	48373.5	88.4	9222.4	4500.0	11.1	40.0
国海证券有限责任公司深圳深南中路证券营业部	938	320574.9	263536.6	125.5	324.4	50830.0	361.8	5030.0
国海证券有限责任公司梧州蝶山一路证券营业部	1599	163606.0	162236.2	395.8	565.1	270.0	59.5	0.0
国海证券有限责任公司梧州桂江二路证券营业部	2555	46582.2	46250.9	91.2	185.9	0.0	6.4	0.0
国海证券有限责任公司玉林外环路证券营业部	869	345333.5	335145.0	1723.0	718.3	7320.0	233.1	60.0
国联证券有限责任公司北京宣武门东大街证券营业部	2786	23579.0	23407.3	70.8	0.0	0.0	4.4	0.0
国联证券有限责任公司广州江燕路证券营业部	2445	55597.4	41933.6	646.8	3.4	12770.0	31.9	180.0

证券营业部交易

Trading of Securities Business Outlets

单位: 万元人民币 (10000 Yuan RMB)

营业部名称 Securities Business Outlet	名次 Rank	总计 Total	交易金额 Trading Value					企业债、可转债 Corporate Bond,CB	企业债回购 C-Bond Repo
			股票 Stock	基金 Fund	国债现货 T-Bond Spot	国债回购 T-Bond Repo			
国联证券有限责任公司杭州中山北路证券营业部	2257	74227.9	45953.0	334.5	18.6	27910.0	3.3	0.0	
国联证券有限责任公司江阴青果路证券营业部	2196	82108.0	81310.1	154.9	86.6	0.0	141.8	320.0	
国联证券有限责任公司南京太平南路证券营业部	1470	185268.1	77392.2	34.2	1089.2	106190.0	417.4	140.0	
国联证券有限责任公司上海邯郸路证券营业部	311	877949.5	522045.6	2901.7	9308.1	332760.0	5475.2	4120.0	
国联证券有限责任公司上海漕宝路证券营业部	2399	60534.5	42468.8	65.4	66.1	17650.0	127.3	0.0	
国联证券有限责任公司无锡湖滨路证券营业部	483	601506.6	379735.4	2767.5	6923.4	207110.0	317.7	4450.0	
国联证券有限责任公司无锡梁溪路证券营业部	698	428721.5	405525.5	4069.0	3810.3	14520.0	299.6	70.0	
国联证券有限责任公司无锡人民东路证券营业部	1859	124877.1	120416.2	690.7	493.4	3000.0	170.2	0.0	
国联证券有限责任公司无锡县前东街证券营业部	225	1160238.0	442109.5	1266.7	983.2	712820.0	919.4	1810.0	
国联证券有限责任公司无锡中山路证券营业部	219	1176097.7	1038140.6	7028.9	17624.3	105800.0	2625.6	3810.0	
国联证券有限责任公司宜兴宜城证券营业部	657	451540.3	448156.1	1643.9	1152.4	0.0	342.8	0.0	
国盛证券有限责任公司抚州赣东大道证券营业部	2778	25125.7	24908.8	58.9	4.7	140.0	2.7	0.0	
国盛证券有限责任公司赣州红旗大道赣州龙商厦证券营业部	1592	164551.8	157628.3	874.8	209.4	5750.0	40.0	0.0	
国盛证券有限责任公司赣州红旗大道物资大楼证券营业部	1969	110583.3	103358.9	258.6	170.7	6730.0	7.3	0.0	
国盛证券有限责任公司赣州文清路证券营业部	2425	57744.3	54565.6	138.6	220.6	2770.0	6.9	0.0	
国盛证券有限责任公司吉安井冈山大道证券营业部	2732	29350.7	27789.2	19.9	133.3	1380.0	1.0	0.0	
国盛证券有限责任公司景德镇新村东路证券营业部	2771	25998.4	25698.9	250.9	31.4	0.0	0.6	0.0	
国盛证券有限责任公司九江十里大道证券营业部	2649	38102.9	37314.7	130.2	397.1	210.0	26.1	0.0	
国盛证券有限责任公司南昌八一大道证券营业部	201	1273874.7	67163.4	210.0	90346.0	1112980.0	3142.0	0.0	
国盛证券有限责任公司南昌物资大楼证券营业部	2012	105417.5	62464.8	217.4	2439.6	40250.0	5.6	0.0	
国盛证券有限责任公司南昌永叔路证券营业部	23	4931466.2	439372.3	1656.9	306905.3	4181320.0	1851.9	230.0	
国盛证券有限责任公司萍乡跃进中路证券营业部	2504	50345.2	43029.1	137.8	185.3	6830.0	123.1	0.0	
国盛证券有限责任公司上海天钥桥路证券营业部	566	525978.9	294865.8	994.8	14418.4	170790.0	43825.7	530.0	
国盛证券有限责任公司上海西凌家宅路证券营业部	2507	50175.1	40883.0	290.0	1699.9	7180.0	84.2	0.0	
国盛证券有限责任公司上饶赣北大道证券营业部	1144	258628.0	253075.0	1420.8	1120.1	2360.0	545.0	10.0	
国盛证券有限责任公司深圳红荔西路证券营业部	2112	93974.0	63005.5	423.0	1502.9	29000.0	4.4	0.0	
国盛证券有限责任公司鹰潭胜利东路证券营业部	2767	26215.0	26037.4	94.3	63.2	0.0	0.0	0.0	
国泰君安证券股份有限公司鞍山山南街证券营业部	1316	214831.5	29686.5	0.0	110696.9	37390.0	37058.1	0.0	
国泰君安证券股份有限公司北京德外大街证券营业部	283	941350.2	660463.4	4896.8	99176.4	152570.0	13993.5	10000.0	
国泰君安证券股份有限公司北京方庄路证券营业部	99	2057853.5	671234.9	5458.9	96862.9	1267610.0	4775.7	11400.0	
国泰君安证券股份有限公司北京西黄城根证券营业部	128	1728507.2	708448.9	3243.0	56255.1	914000.0	14936.6	30670.0	
国泰君安证券股份有限公司北京知春路证券营业部	61	3209287.5	1213906.2	14545.9	31035.9	1888890.0	19600.0	39000.0	
国泰君安证券股份有限公司常德育才路证券营业部	1968	110724.9	110048.4	267.6	297.5	0.0	36.0	0.0	
国泰君安证券股份有限公司常州广化街营业部	382	735210.1	408905.0	3578.2	19223.3	301220.0	2047.5	60.0	
国泰君安证券股份有限公司长春春大马路证券营业部	1346	207445.9	157578.5	3914.8	1475.0	39420.0	3331.7	1600.0	
国泰君安证券股份有限公司长春西安大路证券营业部	1670	151076.9	149126.0	1073.7	726.4	0.0	34.0	0.0	
国泰君安证券股份有限公司长沙五一中路证券营业部	879	342521.3	314476.3	915.1	2030.8	23560.0	1400.0	0.0	
国泰君安证券股份有限公司成都北一环路证券营业部	350	784622.7	572296.5	4156.5	23672.9	176350.0	6842.7	0.0	
国泰君安证券股份有限公司成都建设路证券营业部	1415	194332.5	187009.3	1309.8	2148.5	2860.0	700.6	100.0	
国泰君安证券股份有限公司成都人民中路证券营业部	702	426054.3	413260.8	2660.4	6164.8	2950.0	510.4	240.0	
国泰君安证券股份有限公司大连西安路证券营业部	1096	269569.6	196293.5	1203.1	41622.5	26810.0	1797.6	380.0	
国泰君安证券股份有限公司福州华林路证券营业部	501	576599.1	431142.7	12570.7	4623.3	104710.0	4716.8	18670.0	
国泰君安证券股份有限公司福州五四路证券营业部	1337	208785.9	135656.5	9220.2	5570.2	51470.0	634.5	6050.0	
国泰君安证券股份有限公司抚州黄巢路证券营业部	2231	77246.8	75468.5	430.2	27.7	1270.0	11.2	0.0	
国泰君安证券股份有限公司广州东风中路证券营业部	233	1129594.8	325147.5	3541.4	13592.0	755960.0	2290.7	28710.0	
国泰君安证券股份有限公司广州黄埔大道证券营业部	1221	235793.0	129713.2	492.5	804.9	99770.0	4894.9	0.0	
国泰君安证券股份有限公司广州人民中路证券营业部	784	383915.8	204316.9	1576.3	4442.1	150720.0	464.5	22210.0	
国泰君安证券股份有限公司贵阳都司路营业部	1686	149200.7	132959.7	13820.7	1481.4	700.0	161.9	0.0	
国泰君安证券股份有限公司哈尔滨地段街证券营业部	1276	223289.6	173402.7	711.1	1330.1	0.0	52.0	47700.0	
国泰君安证券股份有限公司哈尔滨西大直街证券营业部	794	380407.6	285559.2	2705.4	13109.1	15000.0	6595.1	57090.0	
国泰君安证券股份有限公司海口滨海大道证券营业部	81	2508089.5	109756.7	1412.0	81188.7	2120760.0	446.8	194440.0	
国泰君安证券股份有限公司海口金龙路证券营业部	1249	230617.6	204427.0	205.4	3880.1	18810.0	3127.1	0.0	
国泰君安证券股份有限公司杭州体育场路证券营业部	582	513132.8	324898.3	2061.4	1302.4	168730.0	11194.1	790.0	
国泰君安证券股份有限公司合肥长江西路证券营业部	1595	164266.5	159451.9	1557.0	2967.9	0.0	188.8	0.0	
国泰君安证券股份有限公司衡阳雁城路证券营业部	1313	215451.7	214265.7	603.8	412.1	0.0	71.7	0.0	
国泰君安证券股份有限公司呼和浩特新城西街营业部	1204	240014.2	157188.6	711.9	2555.1	79300.0	162.5	0.0	
国泰君安证券股份有限公司吉林松江路证券营业部	1335	208911.5	184527.6	699.2	3026.6	20340.0	206.0	0.0	
国泰君安证券股份有限公司济南经二路证券营业部	1175	249473.6	210367.7	1403.7	223.4	33600.0	3606.2	0.0	
国泰君安证券股份有限公司济南永庆街证券营业部	1368	203582.2	163499.4	2580.7	9178.4	23780.0	248.6	4250.0	
国泰君安证券股份有限公司荆州北京中路营业部	1975	108928.1	106847.5	326.9	1692.7	0.0	1.5	0.0	
国泰君安证券股份有限公司九江甘棠路证券营业部	1586	165569.7	143365.9	690.7	767.0	20330.0	303.6	0.0	
国泰君安证券股份有限公司昆明人民中路证券营业部	402	695059.5	446529.0	1919.0	1249.9	242940.0	466.1	1400.0	
国泰君安证券股份有限公司兰州大众市场证券营业部	672	444308.8	217132.3	3653.9	23598.5	198800.0	87.3	870.0	
国泰君安证券股份有限公司兰州东岗西路证券营业部	706	425088.1	270985.1	602.8	31740.1	104460.0	174.5	16990.0	
国泰君安证券股份有限公司兰州西固中路证券营业部	1940	114297.0	103554.4	480.8	493.2	6500.0	751.9	2390.0	

证券营业部交易

Trading of Securities Business Outlets

单位: 万元人民币 (10000 Yuan RMB)

营业部名称 Securities Business Outlet	名次 Rank	总计 Total	交易金额 Trading Value					企业债、可转债 Corporate Bond,CB	企业债回购 C-Bond Repo
			股票 Stock	基金 Fund	国债现货 T-Bond Spot	国债回购 T-Bond Repo			
国泰君安证券股份有限公司临沂沂蒙路证券营业部	1192	244515.4	213657.8	714.3	253.8	27960.0	73.2	1720.0	
国泰君安证券股份有限公司南昌站前路营业部	716	420235.9	375217.8	1361.3	19442.1	23120.0	903.9	0.0	
国泰君安证券股份有限公司南京高樓门证券营业部	1751	139560.2	136430.6	783.9	878.1	1000.0	345.0	0.0	
国泰君安证券股份有限公司南京太平南路证券营业部	280	946315.7	662916.6	4683.6	19256.2	187000.0	8813.4	63220.0	
国泰君安证券股份有限公司南京桃源路证券营业部	505	574808.5	208558.6	4293.9	11779.5	333270.0	35.9	16750.0	
国泰君安证券股份有限公司宁波彩虹北路证券营业部	439	644413.8	372769.0	10147.5	13115.0	226530.0	6379.0	15360.0	
国泰君安证券股份有限公司齐齐哈尔龙华路证券营业部	1533	174789.2	96932.4	419.1	612.7	76580.0	209.5	0.0	
国泰君安证券股份有限公司青岛南京路证券营业部	906	333959.5	232894.6	1334.6	414.1	96940.0	647.3	0.0	
国泰君安证券股份有限公司泉州证券营业部	2426	57744.3	43510.2	409.8	302.1	13300.0	214.1	0.0	
国泰君安证券股份有限公司汕头金沙路营业部	1257	228011.4	186005.2	1315.3	1067.8	39270.0	238.6	0.0	
国泰君安证券股份有限公司上海打浦路证券营业部	200	1275744.8	320190.4	4316.1	114205.1	771210.0	6878.9	58290.0	
国泰君安证券股份有限公司上海福山路证券营业部	32	4277624.6	1190704.3	4511.5	147548.5	2766450.0	102993.6	62510.0	
国泰君安证券股份有限公司上海广东路证券营业部	853	352100.3	255279.8	3828.8	1338.3	86290.0	437.1	4800.0	
国泰君安证券股份有限公司上海虹桥路证券营业部	816	372742.7	289735.2	1044.3	2876.4	63130.0	516.9	15310.0	
国泰君安证券股份有限公司上海江苏路证券营业部	37	4063907.8	1482197.7	7614.7	6759.3	2484950.0	17023.6	62800.0	
国泰君安证券股份有限公司上海凯旋路证券营业部	780	384652.0	354707.1	7246.4	20316.9	540.0	1465.4	0.0	
国泰君安证券股份有限公司上海陆家嘴东路证券营业部	250	1039869.1	542293.7	3166.1	9356.2	471350.0	1467.4	11940.0	
国泰君安证券股份有限公司上海牡丹江路证券第二营业部	834	363922.5	305086.8	2390.9	1902.6	52990.0	1393.3	0.0	
国泰君安证券股份有限公司上海牡丹江路证券营业部	686	436008.9	282389.3	3625.2	3120.5	146210.0	469.6	0.0	
国泰君安证券股份有限公司上海南城路证券营业部	95	2123994.2	883578.0	11204.1	10135.1	1207930.0	6828.4	3230.0	
国泰君安证券股份有限公司上海水城路证券营业部	276	971158.8	357633.6	6178.1	89064.0	479080.0	38154.5	50.0	
国泰君安证券股份有限公司上海四平路证券营业部	735	408475.4	332393.8	1766.9	30117.0	21670.0	15911.4	5510.0	
国泰君安证券股份有限公司上海延平路证券营业部	18	5737329.2	263860.8	16488.5	56940.8	5394450.0	5409.7	0.0	
国泰君安证券股份有限公司上海杨树浦路证券营业部	1385	200121.0	196577.1	1607.7	1720.5	0.0	132.5	0.0	
国泰君安证券股份有限公司上海宜山路证券营业部	2388	61850.9	46049.8	0.0	5228.1	10000.0	258.0	0.0	
国泰君安证券股份有限公司上海制造局路证券营业部	305	887271.5	824301.8	2562.7	1338.8	53980.0	1711.0	20.0	
国泰君安证券股份有限公司绍兴中兴中路证券营业部	202	1268814.3	128274.2	378.0	132997.9	946150.0	8228.1	52750.0	
国泰君安证券股份有限公司深圳爱国路证券营业部	13	7621805.2	249179.5	597.5	49511.9	6480050.0	2041.8	840340.0	
国泰君安证券股份有限公司深圳蔡屋围证券营业部	575	518832.2	337456.4	2212.1	25333.3	147720.0	5466.3	400.0	
国泰君安证券股份有限公司深圳观澜证券营业部	777	386148.7	281383.4	7681.4	331.0	79000.0	1560.3	16080.0	
国泰君安证券股份有限公司深圳红荔路证券营业部	1191	244577.3	38997.3	125.1	19800.0	183500.0	26.0	2070.0	
国泰君安证券股份有限公司深圳华发北路营业部	79	2579630.5	342186.3	1056.2	4519.8	880750.0	5125.1	1345670.0	
国泰君安证券股份有限公司深圳人民南路证券营业部	512	568141.3	488907.6	2141.8	1931.1	54960.0	19977.0	0.0	
国泰君安证券股份有限公司深圳上步中路证券营业部	900	335486.5	140724.0	507.7	2662.4	187820.0	3654.6	0.0	
国泰君安证券股份有限公司深圳深南中路证券营业部	2173	85934.6	64322.6	146.7	80.8	21250.0	31.9	0.0	
国泰君安证券股份有限公司深圳松岗证券营业部	2438	56777.3	46622.4	67.2	16.9	8580.0	148.6	1310.0	
国泰君安证券股份有限公司深圳笋岗路证券营业部	977	305747.9	121987.8	116.2	9355.9	171800.0	215.8	2220.0	
国泰君安证券股份有限公司深圳桃园路营业部	1115	265155.8	230003.6	1932.0	3913.2	28140.0	379.4	0.0	
国泰君安证券股份有限公司深圳振华路证券营业部	708	423710.7	106837.3	265.0	17420.3	36020.0	2286.0	260820.0	
国泰君安证券股份有限公司深圳振兴路证券营业部	770	389411.4	254459.8	127.8	15519.3	107450.0	10486.5	470.0	
国泰君安证券股份有限公司沈阳黄河大街证券营业部	1405	195940.1	193687.8	940.6	1064.3	0.0	147.0	0.0	
国泰君安证券股份有限公司沈阳热闹路证券营业部	373	742213.5	315678.3	1322.1	163875.1	258440.0	866.8	1650.0	
国泰君安证券股份有限公司沈阳新华路证券营业部	650	455607.2	120036.7	0.0	26521.5	296840.0	6538.2	0.0	
国泰君安证券股份有限公司石家庄红旗大街证券营业部	1295	219453.8	60053.8	0.0	0.0	159400.0	0.0	0.0	
国泰君安证券股份有限公司石家庄建华南大街证券营业部	204	1259605.6	525888.7	3195.1	7885.4	721790.0	612.1	0.0	
国泰君安证券股份有限公司顺德东乐路证券营业部	769	390421.2	155529.3	969.7	7102.4	206140.0	363.4	20260.0	
国泰君安证券股份有限公司台州临海证券营业部	323	850429.7	502524.0	1660.7	5045.5	336000.0	3068.3	0.0	
国泰君安证券股份有限公司太原井北路营业部	397	716676.6	288449.6	4138.8	1263.9	349310.0	2392.9	70950.0	
国泰君安证券股份有限公司天津环湖中路营业部	1336	208807.7	145272.2	5643.4	195.5	57180.0	202.2	60.0	
国泰君安证券股份有限公司天津六纬路证券营业部	609	485356.1	145069.9	477.0	2119.8	337140.0	121.8	130.0	
国泰君安证券股份有限公司天津塘沽上海道证券营业部	1652	154434.6	126155.1	856.8	1723.3	25220.0	34.9	0.0	
国泰君安证券股份有限公司天津新兴路证券营业部	1568	169116.2	166707.4	609.7	1370.3	0.0	258.4	0.0	
国泰君安证券股份有限公司乌鲁木齐建设路证券营业部	1363	204749.2	98805.9	89.7	34104.7	71610.0	55.8	0.0	
国泰君安证券股份有限公司武汉洞庭街证券营业部	1756	139193.1	136093.2	761.5	441.2	1680.0	119.0	0.0	
国泰君安证券股份有限公司武汉解放大道证券营业部	1976	108904.1	108030.5	582.4	113.9	0.0	109.0	0.0	
国泰君安证券股份有限公司武汉紫阳东路证券营业部	1854	125541.9	100944.7	501.0	10055.1	13630.0	348.1	0.0	
国泰君安证券股份有限公司西安东关正街证券营业部	2035	102393.9	95236.4	371.6	2240.2	3510.0	965.5	0.0	
国泰君安证券股份有限公司西安环城南路证券营业部	825	370070.0	273937.1	2041.5	2351.9	87820.0	318.7	3460.0	
国泰君安证券股份有限公司厦门嘉禾路证券营业部	1427	191925.7	181238.9	2188.5	57.4	2040.0	6337.0	0.0	
国泰君安证券股份有限公司襄樊襄城北路证券营业部	2003	105991.9	87799.0	757.6	836.9	16300.0	255.6	0.0	
国泰君安证券股份有限公司徐州解放路证券营业部	1298	219200.3	200687.8	1105.7	1078.0	14910.0	1335.3	0.0	
国泰君安证券股份有限公司宜昌云集路证券营业部	2283	72297.0	71524.1	184.0	325.3	0.0	184.4	0.0	
国泰君安证券股份有限公司宜昌珍珠路证券营业部	2151	88869.2	87629.8	484.4	190.3	0.0	431.5	0.0	
国泰君安证券股份有限公司鹰潭环城西路证券营业部	1749	139857.9	139067.1	619.7	50.3	40.0	5.9	0.0	
国泰君安证券股份有限公司郑州花园路证券营业部	165	1469201.8	594156.7	3081.3	26892.4	834000.0	10575.4	0.0	

证券营业部交易

Trading of Securities Business Outlets

单位: 万元人民币 (10000 Yuan RMB)

营业部名称 Securities Business Outlet	名次 Rank	总计 Total	交易金额 Trading Value					
			股票 Stock	基金 Fund	国债现货 T-Bond Spot	国债回购 T-Bond Repo	企业债、可转债 Corporate Bond,CB	企业债回购 C-Bond Repo
国泰君安证券股份有限公司重庆民生路证券营业部	999	298716.7	200320.6	471.8	2214.8	95060.0	518.9	0.0
国泰君安证券股份有限公司重庆民族路营业部	1052	283422.4	91424.2	426.7	1543.3	189690.0	210.2	0.0
国泰君安证券股份有限公司重庆万州太白岩证券营业部	2533	48070.5	47626.8	235.7	147.9	0.0	21.7	0.0
国泰君安证券股份有限公司重庆中山三路证券营业部	1118	264771.6	166751.4	1262.1	472.7	95920.0	91.8	0.0
国泰君安证券股份有限公司株洲建设中路证券营业部	1811	130124.7	128668.0	945.9	292.1	0.0	124.3	0.0
国泰君安证券股份有限公司总部	15	6610423.9	1308609.3	27423.6	742858.2	3593230.0	108595.9	825900.0
国泰君安证券股份有限公司衢州柯城证券营业部	1948	113087.5	106010.4	502.9	178.2	6230.0	95.5	0.0
国泰君安证券股份有限公司泸州三星街证券营业部	2087	96796.8	95706.3	523.4	423.0	0.0	87.9	0.0
国信证券有限责任公司北京呼家楼北街证券营业部	39	3958258.3	827886.8	5856.9	33820.2	3022000.0	67561.7	0.0
国信证券有限责任公司北京三里河路证券营业部	298	903306.0	511277.3	4846.0	42586.9	329820.0	12325.5	0.0
国信证券有限责任公司成都二环路证券营业部	2266	73428.2	50179.2	175.4	561.5	22380.0	96.3	0.0
国信证券有限责任公司大连花园广场证券营业部	2101	95189.8	93937.7	253.7	759.9	0.0	164.9	0.0
国信证券有限责任公司佛山体育路证券营业部	552	538420.9	103542.8	350.5	2677.8	430210.0	58.9	1450.0
国信证券有限责任公司福州五一中路证券营业部	1299	218974.3	184021.0	894.6	256.0	30740.0	28.3	2980.0
国信证券有限责任公司广州东风中路证券营业部	301	897765.7	615000.9	5575.7	51012.8	212560.0	4085.3	7950.0
国信证券有限责任公司哈尔滨田地街证券营业部	1558	169951.1	162680.5	998.2	33.6	6120.0	53.8	0.0
国信证券有限责任公司杭州保俶路证券营业部	939	319528.0	183994.3	309.1	6842.7	117890.0	6189.7	4140.0
国信证券有限责任公司杭州萧然东路证券营业部	1267	226139.4	162430.3	349.0	36.1	62690.0	549.4	0.0
国信证券有限责任公司绵阳富乐路证券营业部	1921	118040.0	116966.9	650.4	307.9	0.0	17.8	0.0
国信证券有限责任公司南京洪武路证券营业部	1282	221869.3	157588.4	311.5	5587.0	53610.0	78.9	4410.0
国信证券有限责任公司上海北京东路证券营业部	94	2128211.0	611845.4	3427.9	15645.5	1317650.0	1505.1	177570.0
国信证券有限责任公司深圳红岭中路证券营业部	11	8606873.5	6320647.7	51339.1	121941.9	2051650.0	36090.7	18220.0
国信证券有限责任公司深圳深南中路证券营业部	605	488954.3	434580.1	358.8	121.8	44500.0	2037.8	7110.0
国信证券有限责任公司深圳振华路证券营业部	410	675841.8	392063.0	2333.8	1593.4	261780.0	2946.0	14970.0
国信证券有限责任公司天津湘江道证券营业部	2331	66308.7	62907.7	196.0	148.9	2580.0	425.1	0.0
国信证券有限责任公司武汉京汉大道证券营业部	1092	271057.9	194057.1	1036.5	787.8	70200.0	2307.7	2540.0
国信证券有限责任公司西安友谊东路证券营业部	881	342001.6	233545.1	659.9	53.8	106070.0	1485.6	0.0
国信证券有限责任公司烟台西南河路证券营业部	140	1609568.4	129046.1	294.6	11339.6	1432810.0	30980.4	4770.0
国信证券有限责任公司义乌稠州北路证券营业部	1459	186957.2	134318.5	445.3	16512.2	18000.0	17628.7	0.0
国信证券有限责任公司珠海翠香路证券营业部	2431	57483.9	44359.9	133.7	809.2	12000.0	89.2	0.0
国元证券有限责任公司安庆人民路证券营业部	2856	15577.0	15002.5	243.7	70.6	0.0	4.4	0.0
国元证券有限责任公司蚌埠凤阳西路证券营业部	2850	16806.6	10968.4	109.4	5262.1	0.0	459.6	0.0
国元证券有限责任公司蚌埠胜利西路证券营业部	2021	104014.7	91226.6	761.9	11343.1	0.0	633.0	0.0
国元证券有限责任公司北京西坝河南路证券营业部	1816	129768.2	83556.3	9.8	300.2	40000.0	6.6	5870.0
国元证券有限责任公司巢湖健康中路证券营业部	2566	45728.9	25241.2	71.9	1617.3	18680.0	17.9	0.0
国元证券有限责任公司滁州琅琊东路证券营业部	1824	128702.8	108585.9	839.4	1110.3	17990.0	152.5	0.0
国元证券有限责任公司阜阳颍南路证券营业部	1600	163298.5	160871.3	839.9	1398.9	0.0	132.6	0.0
国元证券有限责任公司广州江南西路证券营业部	1078	275805.5	243200.4	2809.3	2093.7	26840.0	617.5	0.0
国元证券有限责任公司合肥长江路证券营业部	739	405431.5	359301.6	2499.1	22876.8	16660.0	3482.6	0.0
国元证券有限责任公司合肥红星路证券营业部	1618	160367.8	142801.5	6408.7	667.9	9750.0	706.6	0.0
国元证券有限责任公司合肥花园街第一证券营业部	42	3920077.8	95450.7	1677.0	200.2	3822250.0	456.4	0.0
国元证券有限责任公司合肥金寨路证券营业部	383	734453.3	593799.1	12757.2	17537.3	86620.0	22742.3	460.0
国元证券有限责任公司合肥庐江路证券营业部	406	686417.7	357275.8	3210.6	108940.3	203790.0	12553.0	0.0
国元证券有限责任公司合肥人民路证券营业部	1099	269019.4	155772.3	2046.6	2574.1	107640.0	810.9	0.0
国元证券有限责任公司合肥寿春路第二证券营业部	2777	25504.9	16601.5	8842.9	8.4	0.0	4.8	0.0
国元证券有限责任公司合肥寿春路第一证券营业部	637	467591.0	319686.8	8702.1	16518.3	118210.0	4154.9	0.0
国元证券有限责任公司合肥宿州路证券营业部	469	611226.2	485554.5	6053.9	21117.4	93970.0	2910.7	0.0
国元证券有限责任公司合肥芜湖路证券营业部	2175	85811.2	71498.8	864.9	9076.2	3480.0	861.5	0.0
国元证券有限责任公司淮北淮海路证券营业部	2066	99054.5	97648.8	1112.8	186.7	0.0	43.1	0.0
国元证券有限责任公司淮北相山路证券营业部	2906	8669.6	8116.5	507.1	42.8	0.0	0.0	0.0
国元证券有限责任公司淮南朝阳中路证券营业部	2658	37407.0	36634.4	256.5	404.9	0.0	80.5	0.0
国元证券有限责任公司淮南国庆中路证券营业部	1887	121790.6	115960.2	4922.3	595.7	0.0	264.8	0.0
国元证券有限责任公司六安人民路证券营业部	2865	14149.9	13826.7	28.3	262.3	0.0	4.5	0.0
国元证券有限责任公司马鞍山湖南路证券营业部	1740	141422.6	136047.7	3934.3	1188.2	0.0	130.3	0.0
国元证券有限责任公司上海东方路证券营业部	633	468728.0	299442.7	3389.1	1091.3	141440.0	843.3	22410.0
国元证券有限责任公司上海复兴西路证券营业部	1252	229147.8	116696.4	195.8	17346.5	56230.0	37573.0	1000.0
国元证券有限责任公司上海虹桥路证券营业部	763	392538.1	197383.9	471.4	137.6	193380.0	101.6	990.0
国元证券有限责任公司上海斜土路证券营业部	1202	240772.3	178252.9	3042.3	668.8	58580.0	134.8	0.0
国元证券有限责任公司上海中山北路证券营业部	760	395538.2	224646.1	686.7	3671.4	161130.0	2565.7	2940.0
国元证券有限责任公司深圳百花二路证券营业部	131	1688024.9	268339.3	663.2	22126.3	1364430.0	4554.6	27840.0
国元证券有限责任公司深圳宝安南路证券营业部	1170	250440.8	182048.5	92.8	27172.5	34530.0	6345.7	0.0
国元证券有限责任公司宿州汴河路证券营业部	2184	84633.7	83687.4	534.6	296.7	0.0	77.7	0.0
国元证券有限责任公司铜陵义安南路证券营业部	2024	103748.1	102804.8	503.6	54.9	190.0	157.2	0.0
国元证券有限责任公司芜湖北京东路证券营业部	1543	172188.5	112822.8	514.9	237.8	58430.0	128.4	0.0
国元证券有限责任公司芜湖黄山西路证券营业部	1103	268357.0	137056.1	663.3	481.1	130100.0	12.7	0.0



证券营业部交易

Trading of Securities Business Outlets

单位: 万元人民币 (10000 Yuan RMB)

营业部名称 Securities Business Outlet	名次 Rank	总计 Total	股票 Stock	交易金额 Trading Value				
				基金 Fund	国债现货 T-Bond Spot	国债回购 T-Bond Repo	企业债、可转债 Corporate Bond,CB	企业债回购 C-Bond Repo
国元证券有限责任公司芜湖九华山路证券营业部	285	937893.7	168553.4	1743.7	99709.3	667760.0	51.0	0.0
海南省信托投资公司深圳证券营业部	2800	22607.7	21737.5	236.0	197.5	400.0	8.4	0.0
海南省证券公司北京南三环东路证券营业部	1721	143094.1	141335.4	992.5	582.7	0.0	50.9	0.0
海南省证券公司海口海秀大道营业部	2873	13537.7	12996.4	172.0	210.5	0.0	138.4	0.0
海南省证券公司龙昆北路营业部	2920	5899.6	5622.7	120.7	147.2	0.0	0.0	0.0
海南省证券公司上海徐虹北路证券营业部	2480	52739.5	51404.9	547.8	593.8	0.0	142.9	0.0
海南省证券公司深圳红桂路证券营业部	2894	10071.3	9303.2	204.9	1.2	540.0	7.9	0.0
海南省证券公司沈阳小西路证券营业部	2688	34123.1	33896.6	131.0	50.6	0.0	23.7	0.0
海南省证券公司天津大沽南路证券营业部	2797	22741.2	21495.8	174.9	13.6	990.0	25.3	0.0
海南省证券公司武汉洪山路证券营业部	2262	73678.5	70556.6	374.6	87.4	2590.0	2.3	0.0
海通证券股份有限公司鞍山二道街营业部	887	339773.6	321353.2	1543.6	9339.0	7200.0	153.3	0.0
海通证券股份有限公司蚌埠南山路营业部	1768	137375.0	131386.9	1206.8	3168.5	950.0	558.1	0.0
海通证券股份有限公司北京光华路营业部	720	417781.4	208687.5	561.2	1290.4	206920.0	214.8	0.0
海通证券股份有限公司北京柳芳北里营业部	1772	136963.1	130606.4	428.4	5026.5	300.0	555.8	0.0
海通证券股份有限公司北京中关村南大街证券营业部	69	2805721.1	417794.6	482.6	181748.0	2161430.0	44137.5	0.0
海通证券股份有限公司常州健身路营业部	891	337840.4	300540.2	1759.1	8547.1	23150.0	3318.5	0.0
海通证券股份有限公司长春大经路营业部	536	547861.0	239410.5	475.4	11282.5	293250.0	3260.1	0.0
海通证券股份有限公司长沙五一中路营业部	2075	98144.6	94210.3	482.6	2833.1	500.0	52.7	0.0
海通证券股份有限公司成都人民西路营业部	456	630710.8	405532.2	1478.0	9352.5	214050.0	97.0	0.0
海通证券股份有限公司大连分公司友好路证券营业部	1328	210409.7	186244.2	434.0	1534.3	22000.0	131.3	0.0
海通证券股份有限公司大庆东风路营业部	190	1342425.5	349307.8	2469.2	6311.8	890410.0	2075.9	91740.0
海通证券股份有限公司大庆西二路营业部	391	723847.6	180312.8	1070.5	5753.6	431420.0	2904.3	102160.0
海通证券股份有限公司福州广达路证券营业部	705	425446.1	200103.7	1574.3	7318.9	208170.0	1491.1	6690.0
海通证券股份有限公司广州东风西路营业部	220	1174040.2	138886.1	622.5	21027.2	737720.0	50109.8	225340.0
海通证券股份有限公司广州江南西路营业部	1874	123571.6	99817.0	1232.7	1874.2	20340.0	142.8	100.0
海通证券股份有限公司贵阳山林路证券营业部	1505	179211.0	173118.7	688.4	1416.5	1650.0	2178.7	100.0
海通证券股份有限公司哈尔滨和平路证券营业部	1148	257456.6	151641.8	591.2	3032.7	101240.0	862.5	0.0
海通证券股份有限公司海口龙昆北路营业部	1160	254703.0	195372.5	246.1	13492.9	43520.0	793.1	0.0
海通证券股份有限公司杭州环城西路证券营业部	218	1177652.4	363059.9	3557.7	33290.5	770920.0	2495.8	4050.0
海通证券股份有限公司杭州解放路证券营业部	127	1761763.4	628571.3	31789.6	113564.6	977570.0	9906.1	0.0
海通证券股份有限公司杭州文化路证券营业部	978	305439.8	257431.8	971.9	695.3	40260.0	509.6	5440.0
海通证券股份有限公司合肥美菱大道营业部	587	508947.4	42945.3	11.9	28368.0	437450.0	171.8	0.0
海通证券股份有限公司淮安淮海南路证券营业部	1332	209248.4	139105.6	436.1	35783.3	33680.0	205.3	0.0
海通证券股份有限公司吉林朝阳街营业部	1583	166031.3	162176.8	678.5	1790.0	420.0	846.6	0.0
海通证券股份有限公司济南黑虎泉西路证券营业部	537	547206.4	272095.6	1011.5	36918.2	235630.0	1459.1	0.0
海通证券股份有限公司昆明东风西路营业部	435	650545.4	300867.2	607.0	14398.7	333240.0	1115.8	0.0
海通证券股份有限公司辽源南康大街营业部	1516	178176.2	142913.7	317.4	19453.6	15000.0	433.2	0.0
海通证券股份有限公司南京常府街证券营业部	450	633670.2	367998.3	1692.0	59722.1	202890.0	1261.9	0.0
海通证券股份有限公司南京广州路营业部	838	361996.9	284801.1	672.1	6134.3	70050.0	197.8	30.0
海通证券股份有限公司南宁人民东路证券营业部	2820	20002.2	19824.8	122.0	41.8	0.0	9.2	0.0
海通证券股份有限公司南通人民中路证券营业部	2552	46648.5	43880.8	0.8	1914.1	850.0	0.3	0.0
海通证券股份有限公司宁波百丈东路证券营业部	1273	224193.8	161798.7	1143.6	6551.3	54490.0	151.0	0.0
海通证券股份有限公司宁波解放北路证券营业部	646	458300.4	359723.5	5921.9	1408.7	90440.0	518.2	0.0
海通证券股份有限公司青岛杭州路营业部	1977	108738.4	74415.2	369.7	1217.3	32640.0	27.7	0.0
海通证券股份有限公司青岛宁夏路营业部	2398	60716.5	34356.4	289.9	20.1	25990.0	14.9	0.0
海通证券股份有限公司青岛湛山一路营业部	380	737388.3	288847.8	2088.7	7726.9	346740.0	89.7	91740.0
海通证券股份有限公司汕头中山中路营业部	1731	141962.2	88450.2	250.6	2384.9	49960.0	23.8	860.0
海通证券股份有限公司上海本溪路证券营业部	1161	254201.3	181237.2	3318.6	3238.0	59550.0	223.5	6510.0
海通证券股份有限公司上海合肥路证券营业部	1198	241785.8	141408.9	1142.2	4730.2	91810.0	454.5	2100.0
海通证券股份有限公司上海建国西路证券营业部	271	984498.3	247751.1	1914.7	66846.6	624720.0	654.9	42250.0
海通证券股份有限公司上海江宁路证券营业部	244	1067919.5	150382.7	1142.2	3430.1	564790.0	292.4	347790.0
海通证券股份有限公司上海临汾路营业部	856	351002.7	241380.3	1717.2	3480.6	102970.0	1076.6	200.0
海通证券股份有限公司上海梅园路证券营业部	1389	199555.2	118246.8	590.4	11726.8	68670.0	235.7	0.0
海通证券股份有限公司上海牡丹江路证券营业部	893	337395.7	251579.8	2332.8	10090.8	69380.0	3603.8	140.0
海通证券股份有限公司上海平武路证券营业部	182	1393499.9	315066.6	894.4	7163.2	1070190.0	139.2	0.0
海通证券股份有限公司上海瑞金南路营业部	485	598803.9	151365.2	1555.6	34748.6	381800.0	17142.6	12110.0
海通证券股份有限公司上海天平路营业部	361	765764.5	389397.6	1171.0	15396.1	340300.0	8143.4	11210.0
海通证券股份有限公司上海铜川路证券营业部	88	2244928.2	376154.9	1222.4	27671.0	1833820.0	3673.3	770.0
海通证券股份有限公司上海香港路营业部	595	500295.9	336077.8	2524.6	17151.4	134380.0	2936.8	6990.0
海通证券股份有限公司上海新沪路证券营业部	619	476841.4	391732.4	2142.5	2191.5	80320.0	227.4	0.0
海通证券股份有限公司上海新开河营业部	484	601331.8	426119.6	987.3	30999.7	138570.0	4553.5	0.0
海通证券股份有限公司上海延安西路营业部	1416	193202.7	168404.3	1997.5	3237.4	17900.0	648.5	880.0
海通证券股份有限公司上海延西路证券营业部	145	1584498.5	456732.1	1323.2	201407.5	896210.0	8015.3	20610.0
海通证券股份有限公司上海愚园路营业部	309	882275.9	318909.2	1310.5	6556.5	515950.0	753.1	38680.0
海通证券股份有限公司上海玉田支路证券营业部	473	609929.6	296620.6	1130.9	27936.8	209590.0	61161.9	13350.0

证券营业部交易

Trading of Securities Business Outlets

单位: 万元人民币 (10000 Yuan RMB)

营业部名称 Securities Business Outlet	名次 Rank	总计 Total	交易金额 Trading Value					
			股票 Stock	基金 Fund	国债现货 T-Bond Spot	国债回购 T-Bond Repo	企业债、可转债 Corporate Bond,CB	企业债回购 C-Bond Repo
海通证券股份有限公司上海岳阳路营业部	761	395208.6	176238.4	1099.4	10806.4	203080.0	3754.1	0.0
海通证券股份有限公司上海周家嘴路营业部	1027	290058.0	241186.6	5133.3	4524.7	38250.0	217.2	660.0
海通证券股份有限公司上海崂山东路证券营业部	528	551514.3	341963.5	1225.0	10468.3	193370.0	4308.6	0.0
海通证券股份有限公司上海崂山西路营业部	969	308493.8	238761.9	582.1	5460.4	62780.0	688.2	140.0
海通证券股份有限公司上海白官镇营业部	1317	214669.9	213570.2	635.8	218.8	0.0	186.8	0.0
海通证券股份有限公司绍兴劳动路营业部	393	720225.3	646581.5	3539.9	2363.5	66870.0	610.6	0.0
海通证券股份有限公司深圳红岭南路营业部	1445	188888.5	153493.6	1368.2	47.2	33710.0	7.0	30.0
海通证券股份有限公司深圳红岭中路营业部	386	730270.0	642995.4	3294.1	11752.5	56090.0	413.0	0.0
海通证券股份有限公司深圳华富路营业部	1130	262008.8	240065.8	568.6	885.3	17400.0	2133.0	580.0
海通证券股份有限公司深圳嘉宝路营业部	931	322253.1	316350.7	746.2	1470.8	3400.0	206.2	0.0
海通证券股份有限公司深圳景田南路证券营业部	765	391313.9	233833.0	632.3	41013.7	114810.0	984.7	0.0
海通证券股份有限公司深圳蛇口太子路营业部	922	325256.1	238424.2	3398.6	2599.4	78590.0	2112.6	0.0
海通证券股份有限公司沈阳大西路证券营业部	1923	117923.7	88277.4	1322.3	21307.2	6850.0	111.6	0.0
海通证券股份有限公司沈阳黄河南大街营业部	1597	163837.3	132503.7	469.3	8606.4	21320.0	890.3	0.0
海通证券股份有限公司石家庄师范街证券营业部	822	370797.2	123237.4	1322.0	329.3	245140.0	699.2	0.0
海通证券股份有限公司苏州竹辉路营业部	1536	173509.0	167716.8	867.6	447.8	4030.0	268.4	0.0
海通证券股份有限公司泰安龙潭路营业部	1320	213157.3	182310.4	728.8	12722.6	17010.0	302.4	0.0
海通证券股份有限公司太原解放路证券营业部	2844	17236.0	17120.6	101.1	0.6	0.0	3.7	0.0
海通证券股份有限公司太原新建路营业部	268	992582.5	402341.1	2212.6	17556.9	514050.0	3281.9	52810.0
海通证券股份有限公司武汉分公司天津长汀道营业部	1750	139627.3	119028.3	209.7	1306.6	19000.0	35.9	0.0
海通证券股份有限公司威海高山街营业部	1217	236550.0	197905.1	857.1	478.6	31350.0	5637.4	0.0
海通证券股份有限公司乌鲁木齐友好北路证券营业部	1080	274865.7	172176.1	111.0	18792.2	82610.0	1110.4	0.0
海通证券股份有限公司无锡通运路证券营业部	1068	277634.3	189825.5	1480.5	1139.8	84950.0	109.8	0.0
海通证券股份有限公司武汉分公司江大路第二证券营业部	1447	188252.6	90400.2	1217.9	11892.2	58290.0	26232.9	0.0
海通证券股份有限公司武汉分公司江大路第一证券营业部	798	379179.6	104975.1	1359.6	4113.8	266860.0	1178.1	0.0
海通证券股份有限公司武汉分公司中北路证券营业部	1793	133505.2	119392.6	901.7	82.2	12900.0	137.4	0.0
海通证券股份有限公司西安西大街证券营业部	1501	179519.5	172179.5	744.5	6499.1	0.0	13.9	0.0
海通证券股份有限公司新余劳动南路营业部	1803	131629.9	117614.0	592.4	141.2	13000.0	196.6	0.0
海通证券股份有限公司烟台解放路证券营业部	1584	165631.6	123204.3	463.9	354.3	40930.0	609.3	0.0
海通证券股份有限公司扬州汶河南路证券营业部	805	376610.2	180786.8	1285.0	8756.5	181330.0	1356.5	3000.0
海通证券股份有限公司营口辽河大街证券营业部	1530	174916.6	155186.7	723.5	4962.7	10920.0	2968.4	0.0
海通证券股份有限公司郑州经七路证券营业部	653	454520.3	343828.9	860.8	16526.0	88670.0	3223.8	1290.0
海通证券股份有限公司重庆加州花园营业部	1180	247487.4	186940.1	580.2	20226.6	39550.0	151.8	0.0
海通证券股份有限公司重庆中山三路证券营业部	328	831696.6	456905.7	546.2	26990.4	345880.0	1221.3	0.0
海通证券股份有限公司淄博石化营业部	714	420528.2	381843.6	1746.5	2724.3	32420.0	1696.6	0.0
海通证券股份有限公司淄博通济街营业部	2553	46628.3	46416.4	80.5	104.3	0.0	1.0	0.0
海通证券股份有限公司遵义中华南路营业部	584	511795.1	174771.8	265.3	5135.8	330680.0	9.5	0.0
邯郸市信托投资公司邯郸信托华安证券交易营业部	2194	82372.5	80731.5	1311.4	226.7	0.0	24.6	0.0
邯郸市信托投资公司邯郸信托证券交易营业部	1954	112710.9	111639.7	680.4	250.2	0.0	49.1	0.0
汉唐证券有限责任公司蚌埠淮河路证券营业部	2514	49533.6	47884.6	343.7	1241.8	0.0	31.0	0.0
汉唐证券有限责任公司北京丰汇园证券营业部	610	484638.8	164069.0	525.6	29715.4	212380.0	51.3	77810.0
汉唐证券有限责任公司北京前门证券营业部	1785	135172.1	118550.6	437.1	598.0	15470.0	1.0	0.0
汉唐证券有限责任公司北京裕民路证券营业部	44	3898782.7	1055522.5	12070.2	166193.2	2546350.0	23093.8	94390.0
汉唐证券有限责任公司常州延陵东路证券营业部	1498	19787.9	107585.2	740.0	1208.1	69120.0	778.5	50.0
汉唐证券有限责任公司成都一环东路证券营业部	1878	123253.6	95723.5	245.6	22996.7	4220.0	5.9	0.0
汉唐证券有限责任公司东莞金牛路证券营业部	2922	5764.7	5153.1	0.0	0.0	610.0	1.6	0.0
汉唐证券有限责任公司番禺光明南路证券营业部	797	379336.6	96657.8	460.3	4877.1	235540.0	91.6	41670.0
汉唐证券有限责任公司佛山汾江中路证券营业部	1502	179456.0	84376.2	144.0	615.0	87030.0	34.6	7230.0
汉唐证券有限责任公司广州寺右新马路证券营业部	295	911356.5	531021.3	13003.7	6001.2	360700.0	135.7	20.0
汉唐证券有限责任公司广州中山大道证券营业部	2005	105880.1	94863.0	4758.9	222.7	6020.0	0.6	0.0
汉唐证券有限责任公司贵阳北京路证券营业部	272	983738.3	614541.5	4220.7	43965.6	320380.0	339.2	0.0
汉唐证券有限责任公司贵阳新华路证券营业部	1612	161774.6	150320.8	195.9	7246.4	3500.0	424.5	0.0
汉唐证券有限责任公司海口滨海大道证券营业部	82	2431496.8	20489.7	42.1	198686.6	2097830.0	1.5	114400.0
汉唐证券有限责任公司茂名迎宾路证券营业部	2539	47628.8	41814.3	54.4	130.2	5280.0	94.4	230.0
汉唐证券有限责任公司南京汉中门大街证券营业部	2006	105804.9	74901.2	196.5	9293.0	20950.0	28.5	360.0
汉唐证券有限责任公司上海武进路证券营业部	76	2627118.3	1611771.4	29296.7	181504.0	796920.0	6907.8	260.0
汉唐证券有限责任公司上海中华路证券营业部	256	1019551.3	158952.5	2008.7	159341.5	692750.0	4990.0	1400.0
汉唐证券有限责任公司深圳福星路证券营业部	2	12762334.0	2086111.5	21807.0	294533.9	10291130.0	4480.6	62380.0
汉唐证券有限责任公司深圳红岭中路证券营业部	458	629408.0	76226.8	39.7	16195.6	526390.0	20.5	0.0
汉唐证券有限责任公司湛江延安路证券营业部	839	361674.9	275528.3	1808.5	4030.3	76180.0	2599.0	1350.0
汉唐证券有限责任公司湛江中山一路证券营业部	1778	136133.3	113532.7	608.6	1983.9	17760.0	428.2	1580.0
航空证券有限责任公司保定五四西路证券营业部	648	457273.2	285053.4	1149.1	94670.0	75530.0	686.3	0.0
航空证券有限责任公司北京中关村南大街证券营业部	262	1004590.9	607725.9	2654.4	3051.8	377450.0	12993.9	0.0
航空证券有限责任公司上海龙华西路证券营业部	1884	122303.1	81216.7	267.3	813.2	39880.0	90.8	0.0
航空证券有限责任公司深圳龙华证券营业部	2290	71553.1	71429.3	22.8	5.8	0.0	13.8	0.0

证券营业部交易

Trading of Securities Business Outlets

单位: 万元人民币 (10000 Yuan RMB)

营业部名称 Securities Business Outlet	名次 Rank	总计 Total	交易金额 Trading Value					
			股票 Stock	基金 Fund	国债现货 T-Bond Spot	国债回购 T-Bond Repo	企业债、可转债 Corporate Bond,CB	企业债回购 C-Bond Repo
航空证券有限责任公司深圳振华路证券营业部	2602	42315.2	41443.3	165.4	0.0	690.0	0.7	0.0
和兴证券经纪有限责任公司北京百万庄大街证券营业部	2264	73616.8	69088.9	422.9	1182.6	2600.0	60.8	0.0
和兴证券经纪有限责任公司成都创业路证券营业部	2916	6408.0	6384.6	1.7	7.2	0.0	1.8	0.0
和兴证券经纪有限责任公司成都福兴街证券营业部	2407	59185.0	57872.9	104.9	56.2	1100.0	2.3	0.0
和兴证券经纪有限责任公司成都红庙子证券营业部	2608	41892.7	41136.4	325.5	405.7	0.0	2.8	0.0
和兴证券经纪有限责任公司成都人民南路证券营业部	2458	54334.0	53469.4	345.6	403.8	70.0	1.9	0.0
和兴证券经纪有限责任公司成都西御街证券营业部	2454	54880.5	54211.9	374.6	245.9	0.0	18.7	0.0
和兴证券经纪有限责任公司成都一环路西二段证券营业部	2477	52866.3	40665.2	362.3	176.9	11590.0	26.0	0.0
和兴证券经纪有限责任公司成都一环路西三段证券营业部	2801	22591.6	22005.7	71.3	389.7	0.0	99.5	0.0
和兴证券经纪有限责任公司德阳凉山路证券营业部	1883	122632.3	121841.5	474.2	175.2	0.0	51.3	0.0
和兴证券经纪有限责任公司德阳南街证券营业部	2717	30516.5	30305.5	42.5	120.1	0.0	6.8	0.0
和兴证券经纪有限责任公司峨眉山路证券营业部	2701	32403.8	32073.8	270.8	13.0	0.0	27.3	0.0
和兴证券经纪有限责任公司江油金轮干道证券营业部	2259	73846.5	73287.1	253.9	238.2	0.0	10.3	0.0
和兴证券经纪有限责任公司乐山嘉定中路证券营业部	2132	91164.3	90484.4	166.2	328.1	0.0	128.3	0.0
和兴证券经纪有限责任公司马尔康达尔玛街证券营业部	2935	3695.5	3629.9	0.0	0.0	0.0	58.8	0.0
和兴证券经纪有限责任公司南充涪江路证券营业部	1617	160616.2	157668.2	1204.5	1332.3	0.0	325.6	0.0
和兴证券经纪有限责任公司内江公园街证券营业部	2435	57129.7	56504.9	348.6	188.4	0.0	37.1	0.0
和兴证券经纪有限责任公司上海桂平路证券营业部	2008	105674.6	89128.7	1044.6	13493.1	590.0	1361.8	0.0
和兴证券经纪有限责任公司上海中华新路证券营业部	1776	136363.3	107457.7	2727.4	885.0	24100.0	706.1	380.0
和兴证券经纪有限责任公司上海崂山东路证券营业部	718	418440.6	98061.8	727.5	6352.3	304360.0	1854.1	6990.0
和兴证券经纪有限责任公司西昌胜利路证券营业部	2209	80451.1	80109.6	263.3	12.8	0.0	2.1	0.0
和兴证券经纪有限责任公司西昌顺城街证券营业部	2359	64212.6	63726.9	354.0	38.4	0.0	22.3	0.0
和兴证券经纪有限责任公司泸州江阳中路证券营业部	2319	68062.0	67782.0	192.5	4.5	0.0	6.4	0.0
河北财达证券经纪有限责任公司北京花园路证券营业部	520	556170.7	181918.3	79.6	31638.1	336490.0	5854.7	0.0
河北财达证券经纪有限责任公司沧州南北大街证券营业部	2650	38100.3	37933.0	117.4	10.2	0.0	2.3	0.0
河北财达证券经纪有限责任公司邯郸水院北路证券营业部	2742	28539.6	27812.4	139.6	561.0	0.0	0.5	0.0
河北财达证券经纪有限责任公司衡水中心街证券营业部	2913	7040.4	6833.0	117.6	85.1	0.0	0.7	0.0
河北财达证券经纪有限责任公司佳木斯西林路证券营业部	2656	37508.8	36939.1	299.3	111.2	0.0	140.9	0.0
河北财达证券经纪有限责任公司秦皇岛东经路证券营业部	2898	9560.8	9533.2	12.6	2.1	0.0	0.1	0.0
河北财达证券经纪有限责任公司秦皇岛关城南路证券营业部	2146	89884.7	88953.9	520.5	329.7	0.0	46.8	0.0
河北财达证券经纪有限责任公司秦皇岛河北大街证券营业部	2531	48210.8	47910.5	98.7	164.5	0.0	4.6	0.0
河北财达证券经纪有限责任公司上海斜土路证券营业部	2847	17066.2	13660.2	91.8	3201.1	100.0	9.8	0.0
河北财达证券经纪有限责任公司石家庄和平东路证券营业部	2405	60166.5	57139.5	103.8	2886.1	0.0	5.7	0.0
河北财达证券经纪有限责任公司石家庄华西路证券营业部	1111	266121.7	182539.5	1146.0	6435.9	75810.0	97.6	0.0
河北财达证券经纪有限责任公司石家庄青园街证券营业部	876	343998.9	78751.6	68.9	12004.6	251980.0	1143.9	0.0
河北财达证券经纪有限责任公司唐山翔云道证券营业部	2453	54911.5	54678.3	99.6	98.5	0.0	2.0	0.0
河北财达证券经纪有限责任公司天津江都路证券营业部	2722	30137.5	29671.7	174.9	283.9	0.0	1.0	0.0
河北财达证券经纪有限责任公司涿州东兴北街证券营业部	801	377675.8	306495.8	1647.9	8438.9	60670.0	339.0	0.0
河北证券有限责任公司保定环城西路证券营业部	1720	143592.0	141688.5	1121.9	602.0	0.0	96.3	0.0
河北证券有限责任公司保定向阳南路证券营业部	1745	140881.5	139434.0	559.8	760.8	0.0	34.4	0.0
河北证券有限责任公司北京首体南路证券营业部	348	790348.3	344270.4	640.4	16740.1	428230.0	340.4	0.0
河北证券有限责任公司沧州水月寺大街证券营业部	972	307585.4	303644.3	1430.0	2050.6	0.0	289.7	0.0
河北证券有限责任公司承德火神庙街证券营业部	2291	71382.7	71000.9	234.9	87.8	0.0	6.0	0.0
河北证券有限责任公司邯郸丛台路证券营业部	1830	128331.1	126796.4	1030.4	339.6	0.0	85.1	0.0
河北证券有限责任公司邯郸复兴路证券营业部	2756	26902.7	26743.1	113.8	8.9	0.0	9.0	0.0
河北证券有限责任公司衡水人民中路证券营业部	1899	120463.8	115450.0	1356.0	3416.1	0.0	183.5	0.0
河北证券有限责任公司廊坊新华路证券营业部	1391	199417.2	196529.8	1446.8	747.6	0.0	532.1	0.0
河北证券有限责任公司秦皇岛河北大街证券营业部	2010	105567.2	103409.5	884.6	881.2	0.0	310.3	0.0
河北证券有限责任公司秦皇岛迎宾路证券营业部	2648	38231.7	38067.0	42.1	44.0	0.0	46.9	0.0
河北证券有限责任公司青岛福州南路证券营业部	2585	44218.6	44012.6	157.1	9.7	0.0	29.3	0.0
河北证券有限责任公司上海九江路证券营业部	1906	119653.1	100951.5	518.1	2379.5	11570.0	170.1	3990.0
河北证券有限责任公司深圳滨河路证券营业部	479	604332.0	316012.7	13946.3	18065.0	255570.0	570.0	0.0
河北证券有限责任公司石家庄联盟路证券营业部	1702	146311.9	62066.9	510.7	3136.8	80550.0	9.7	0.0
河北证券有限责任公司石家庄新华路证券营业部	1333	209248.1	203146.1	1928.7	549.4	3200.0	364.3	0.0
河北证券有限责任公司石家庄育才街证券营业部	1715	144185.5	140274.3	720.2	1456.6	1540.0	121.7	0.0
河北证券有限责任公司石家庄裕华东路证券营业部	2540	47562.9	47035.6	152.4	41.7	180.0	86.7	0.0
河北证券有限责任公司石家庄裕华路证券营业部	1807	130416.4	103066.5	668.8	451.2	22540.0	6.9	3620.0
河北证券有限责任公司石家庄裕华西路证券营业部	2455	54681.6	54034.4	113.1	424.1	0.0	39.4	0.0
河北证券有限责任公司石家庄中山东路证券营业部	2105	94846.1	84606.5	567.3	289.7	8900.0	441.9	0.0
河北证券有限责任公司石家庄自强路证券营业部	2678	35499.1	34629.0	177.3	633.0	0.0	15.5	0.0
河北证券有限责任公司唐山华岩路证券营业部	2663	36811.1	36210.8	303.5	212.8	0.0	8.9	0.0
河北证券有限责任公司唐山唐丰路证券营业部	664	449134.8	165533.7	541.6	2854.8	280020.0	105.9	0.0
河北证券有限责任公司唐山文化宫营业部	2577	44777.7	44245.8	349.1	110.4	0.0	3.9	0.0
河北证券有限责任公司唐山新华西道证券营业部	712	421413.2	279345.7	2508.9	14444.7	124980.0	26.4	0.0
河北证券有限责任公司唐山新区营业部	2364	63710.2	29624.1	323.7	6140.6	27580.0	16.6	0.0

证券营业部交易

Trading of Securities Business Outlets

单位: 万元人民币 (10000 Yuan RMB)

营业部名称 Securities Business Outlet	名次 Rank	总计 Total	股票 Stock	交易金额 Trading Value				
				基金 Fund	国债现货 T-Bond Spot	国债回购 T-Bond Repo	企业债、可转债 Corporate Bond,CB	企业债回购 C-Bond Repo
河北证券有限责任公司天津三马路证券营业部	2390	61468.7	57426.5	264.4	2270.0	1410.0	28.4	0.0
河北证券有限责任公司武汉武珞路证券营业部	1345	207582.6	19789.6	81.3	18991.5	168710.0	1.3	0.0
河北证券有限责任公司西安长安中路证券营业部	2612	41529.5	41293.2	138.9	50.7	0.0	1.9	0.0
河北证券有限责任公司邢台郭守敬北路证券营业部	1819	129349.5	128406.4	660.2	120.2	0.0	81.9	0.0
河北证券有限责任公司邢台西门里证券营业部	2086	97009.2	96007.7	666.2	136.1	0.0	150.4	0.0
河北证券有限责任公司张家口明德南街证券营业部	2102	95112.3	89793.3	324.9	4912.2	0.0	2.2	0.0
河北证券有限责任公司张家口胜利南路证券营业部	2160	87413.4	86930.6	250.4	143.3	0.0	8.6	0.0
河北证券有限责任公司重庆渝碕路证券营业部	2542	47179.0	42403.4	160.2	347.8	3400.0	156.2	700.0
恒泰证券有限责任公司包头钢铁大街证券营业部	1648	154842.7	144789.3	383.0	1060.8	8480.0	62.4	0.0
恒泰证券有限责任公司北京安德路证券营业部	138	1625204.0	150204.1	381.2	47133.7	1427370.0	50.5	0.0
恒泰证券有限责任公司北京南滨河路证券营业部	288	929105.8	181838.8	4022.8	2303.0	740660.0	45.2	0.0
恒泰证券有限责任公司赤峰哈达街证券营业部	2136	90770.6	90307.3	151.8	136.1	10.0	79.6	0.0
恒泰证券有限责任公司东胜鄂尔多斯大街证券营业部	2584	44299.1	29052.3	16.2	3397.6	11820.0	0.1	0.0
恒泰证券有限责任公司广州康王中路证券营业部	2009	105591.9	21280.1	252.8	47974.1	36050.0	19.2	0.0
恒泰证券有限责任公司海拉尔河西开发区证券营业部	2369	63271.5	62609.7	396.3	48.5	0.0	181.1	0.0
恒泰证券有限责任公司杭州凤起路证券营业部	1941	114027.6	112050.8	759.6	197.6	480.0	500.2	0.0
恒泰证券有限责任公司呼和浩特东影南路证券营业部	2725	29960.3	25364.2	23.6	3052.3	1460.0	23.1	0.0
恒泰证券有限责任公司呼和浩特锡林南路证券营业部	2837	18214.5	18022.2	88.0	72.2	0.0	9.4	0.0
恒泰证券有限责任公司呼和浩特新城南街证券营业部	2325	67482.6	66128.7	263.7	952.5	0.0	52.4	0.0
恒泰证券有限责任公司呼和浩特新城南街证券营业部	2046	101060.2	40784.8	45.0	20031.1	40080.0	88.0	0.0
恒泰证券有限责任公司呼和浩特中山西路证券营业部	2593	43292.2	42556.7	200.7	479.3	0.0	1.9	0.0
恒泰证券有限责任公司集宁恩和路证券营业部	2839	17862.8	17745.1	65.7	26.3	0.0	6.6	0.0
恒泰证券有限责任公司临河胜利北路证券营业部	2271	72943.1	51280.8	62.4	1204.1	20200.0	177.6	0.0
恒泰证券有限责任公司南京洪武北路证券营业部	2263	73677.5	73656.9	14.0	6.1	0.0	0.0	0.0
恒泰证券有限责任公司上海博山东路证券营业部	1318	213869.6	201270.7	963.8	7513.0	3340.0	358.6	320.0
恒泰证券有限责任公司上海祥德路证券营业部	329	831175.0	314877.2	3330.8	14371.2	476940.0	13910.8	7540.0
恒泰证券有限责任公司上海小木桥路证券营业部	860	349742.4	171487.9	255.8	6643.2	166500.0	957.4	3820.0
恒泰证券有限责任公司深圳莲花路证券营业部	590	502810.0	93918.9	584.4	38145.6	369880.0	106.3	0.0
恒泰证券有限责任公司沈阳小西路证券营业部	2945	647.9	647.3	0.7	0.0	0.0	0.0	0.0
恒泰证券有限责任公司乌海海南南路证券营业部	1176	249389.8	232384.9	1483.7	2177.9	13190.0	72.8	0.0
恒信证券有限责任公司北京文慧园证券营业部	1322	212902.5	71339.0	23.9	19267.3	122210.0	25.4	0.0
恒信证券有限责任公司常德武陵大道证券营业部	2433	57419.9	57330.2	71.5	0.0	0.0	0.9	0.0
恒信证券有限责任公司长沙劳动西路证券营业部	1112	265769.3	206116.4	563.3	17382.2	41280.0	322.5	0.0
恒信证券有限责任公司长沙韶山路证券营业部	1284	221245.2	13232.1	29.0	1290.5	206690.0	0.0	0.0
恒信证券有限责任公司长沙五一西路证券营业部	290	928465.3	116525.2	793.3	142798.9	668290.0	24.7	0.0
恒信证券有限责任公司合肥春春路证券营业部	1714	144704.8	99493.6	584.8	5743.6	38690.0	162.0	0.0
恒信证券有限责任公司上海崂山东路证券营业部	313	875810.8	74087.0	546.0	97374.4	700010.0	3749.8	0.0
宏源证券股份有限公司北京北洼路证券营业部	178	1402568.4	623137.0	5948.9	5613.0	762650.0	3409.5	490.0
宏源证券股份有限公司大连开发区证券营业部	1620	160058.1	159080.1	606.9	283.8	0.0	21.7	0.0
宏源证券股份有限公司大连延安路证券营业部	1684	149454.5	147751.1	577.4	846.7	0.0	180.0	0.0
宏源证券股份有限公司桂林上海路证券营业部	2107	94344.5	93376.6	500.5	259.5	0.0	143.1	0.0
宏源证券股份有限公司海口龙昆北路证券营业部	2019	104365.0	85303.0	262.4	83.4	11450.0	119.4	7030.0
宏源证券股份有限公司杭州登云路证券营业部	2337	65801.1	52972.4	83.6	255.5	12190.0	282.3	0.0
宏源证券股份有限公司杭州莫干山路证券营业部	1048	284505.1	219009.8	727.0	23405.8	40110.0	998.7	0.0
宏源证券股份有限公司杭州体育场路证券营业部	273	980317.9	515173.8	4054.7	1715.6	445730.0	1199.2	12240.0
宏源证券股份有限公司杭州浙大路证券营业部	2363	63770.9	59977.9	1288.0	1289.6	1120.0	45.3	0.0
宏源证券股份有限公司克拉玛依友谊路证券营业部	1955	112607.1	106991.1	311.4	4969.6	0.0	203.5	0.0
宏源证券股份有限公司昆明祥云街证券营业部	183	1389955.8	223276.3	1501.9	1108.9	11880.0	44243.6	1107890.0
宏源证券股份有限公司柳州解放南路证券营业部	1719	143619.1	112379.9	716.7	122.9	30190.0	170.6	0.0
宏源证券股份有限公司南宁桃源路证券营业部	2859	15214.6	14984.0	47.9	179.7	0.0	0.0	0.0
宏源证券股份有限公司上海康定路证券营业部	1167	252456.2	177745.9	682.3	957.3	66720.0	741.0	5540.0
宏源证券股份有限公司上海浦北路证券营业部	222	1165196.7	276476.2	1568.0	2892.4	831610.0	1342.9	50940.0
宏源证券股份有限公司上海中山北一路证券营业部	1224	234760.3	200164.1	2480.8	3366.0	18690.0	880.3	9030.0
宏源证券股份有限公司深圳八卦二路证券营业部	1208	238643.6	114645.5	146.8	15.3	117950.0	341.0	4670.0
宏源证券股份有限公司沈阳十一纬路证券营业部	1187	245488.3	175345.3	495.6	558.8	65000.0	4012.7	0.0
宏源证券股份有限公司乌鲁木齐北京路证券营业部	1852	125670.4	125118.3	224.7	53.3	0.0	25.3	0.0
宏源证券股份有限公司乌鲁木齐红山证券营业部	193	1326103.2	145279.3	343.8	16741.0	1163340.0	198.0	0.0
宏源证券股份有限公司乌鲁木齐文艺路证券营业部	3	12746158.7	322782.3	778.3	181636.1	12062560.0	32030.6	145820.0
宏源证券股份有限公司武汉东湖路证券营业部	2372	63097.9	62337.7	153.6	31.9	480.0	7.0	0.0
宏源证券股份有限公司盐城大庆中路证券营业部	1409	195327.3	169474.8	884.9	5010.5	17520.0	2363.1	0.0
宏源证券股份有限公司盐城解放北路证券营业部	1425	192030.2	190391.4	1183.5	319.9	0.0	22.8	0.0
红塔证券股份有限公司北京板井路证券营业部	2559	46174.7	21429.3	20.6	400.0	24310.0	9.0	0.0
红塔证券股份有限公司楚雄证券营业部	2793	22996.7	22814.8	94.4	69.1	0.0	0.0	0.0
红塔证券股份有限公司春城路证券营业部	1875	123516.9	122289.5	229.0	406.6	0.0	558.9	0.0
红塔证券股份有限公司大理证券营业部	2619	40665.7	40255.4	80.5	98.3	70.0	119.8	0.0

证券营业部交易

Trading of Securities Business Outlets

单位: 万元人民币 (10000 Yuan RMB)

营业部名称 Securities Business Outlet	名次 Rank	总计 Total	交易金额 Trading Value					
			股票 Stock	基金 Fund	国债现货 T-Bond Spot	国债回购 T-Bond Repo	企业债、可转债 Corporate Bond,CB	企业债回购 C-Bond Repo
红塔证券股份有限公司南屏街证券营业部	1004	296430.1	286277.5	8025.2	982.3	1000.0	91.1	0.0
红塔证券股份有限公司青年路证券营业部	980	304801.4	254277.9	597.4	3266.5	46420.0	185.2	0.0
红塔证券股份有限公司人民东路证券营业部	1664	152396.4	38470.0	457.6	404.2	112710.0	59.7	190.0
红塔证券股份有限公司上海密云路证券营业部	1873	123762.8	106071.7	794.1	662.2	12030.0	246.1	3830.0
红塔证券股份有限公司上海田林东路证券营业部	1151	255944.3	154506.4	1034.9	868.3	67480.0	17360.5	14630.0
红塔证券股份有限公司上海骊山路证券营业部	1384	200384.7	191900.7	2090.4	2194.0	3820.0	208.4	10.0
红塔证券股份有限公司永安路证券营业部	2195	82244.9	54067.1	64.0	322.4	26630.0	81.3	1020.0
红塔证券股份有限公司永昌证券营业部	2174	85813.1	50162.6	284.1	378.2	34690.0	77.6	160.0
华安证券有限责任公司安庆龙山路证券营业部	1438	189567.7	163491.8	1216.8	6704.6	17600.0	258.3	0.0
华安证券有限责任公司安庆人民路证券营业部	1908	119636.5	116607.2	544.6	1965.1	0.0	459.5	0.0
华安证券有限责任公司蚌埠胜利中路证券营业部	1736	141538.2	129052.8	4264.7	4924.8	1400.0	1798.8	0.0
华安证券有限责任公司北京慧忠北里证券营业部	524	554792.3	340472.6	244.8	1695.3	209290.0	266.4	0.0
华安证券有限责任公司巢湖市巢湖路证券营业部	1275	223296.9	125937.1	10639.0	64814.4	21650.0	190.0	0.0
华安证券有限责任公司池州长江南路证券营业部	2423	57987.8	57582.0	248.6	97.4	0.0	14.2	0.0
华安证券有限责任公司滁州天长路证券营业部	2038	102094.9	100797.1	883.7	282.7	0.0	84.6	0.0
华安证券有限责任公司阜阳人民西路证券营业部	1255	228957.0	226911.2	939.5	857.2	0.0	149.3	0.0
华安证券有限责任公司广州东湖西路证券营业部	756	397937.0	130510.2	1034.2	3131.4	262980.0	99.4	80.0
华安证券有限责任公司合肥安庆路证券营业部	811	374527.9	125632.3	1351.0	10401.6	236690.0	414.0	0.0
华安证券有限责任公司合肥长江中路证券营业部	1209	238054.5	125449.1	1041.4	18507.8	92950.0	39.0	0.0
华安证券有限责任公司合肥金寨路证券营业部	736	408193.0	404602.3	1309.6	1861.6	0.0	310.4	0.0
华安证券有限责任公司合肥蒙城路证券营业部	965	310474.8	291744.1	1032.5	8123.4	9240.0	295.7	0.0
华安证券有限责任公司淮北孟山路证券营业部	1443	188955.9	175036.9	1759.5	11903.3	0.0	172.1	0.0
华安证券有限责任公司淮南朝阳路证券营业部	1066	277992.5	242151.2	2080.7	6596.4	19700.0	6927.3	0.0
华安证券有限责任公司黄山前南新村证券营业部	1485	181880.8	166270.9	1267.3	3761.5	10350.0	103.2	0.0
华安证券有限责任公司六安梅山路证券营业部	1574	167190.1	157325.2	3100.8	4336.8	2300.0	16.0	0.0
华安证券有限责任公司马鞍山湖东路证券营业部	1524	176315.0	172655.9	2207.9	1171.0	0.0	141.0	0.0
华安证券有限责任公司上海丽园路证券营业部	675	442598.9	219552.1	461.4	3043.8	217670.0	248.9	390.0
华安证券有限责任公司上海浦东南路证券营业部	643	459223.6	216683.8	1073.1	10358.6	205170.0	531.7	25350.0
华安证券有限责任公司深圳彩田南路证券营业部	2074	98153.2	89344.7	184.3	0.0	6870.0	0.1	1750.0
华安证券有限责任公司宿州汴河路证券营业部	968	308569.6	163876.3	856.6	133431.4	10240.0	111.4	0.0
华安证券有限责任公司铜陵淮北路证券营业部	1958	111989.4	110508.8	1252.5	136.8	0.0	20.5	0.0
华安证券有限责任公司铜陵淮南路证券营业部	2164	86904.7	85218.4	257.2	1286.2	0.0	78.3	0.0
华安证券有限责任公司芜湖新芜路证券营业部	1988	107769.7	105674.2	1106.7	857.9	0.0	57.1	0.0
华安证券有限责任公司宣城鳌峰西路证券营业部	2098	95342.9	94639.4	398.4	158.8	0.0	96.4	0.0
华创证券经纪有限责任公司北京复兴门外大街证券营业部	1492	180892.5	102472.4	163.5	668.5	77490.0	55.2	0.0
华创证券经纪有限责任公司德阳长江西路证券营业部	2427	57699.8	57289.7	157.7	170.8	0.0	64.1	0.0
华创证券经纪有限责任公司贵阳中华北路证券营业部	742	402995.7	139110.9	607.6	14983.5	243470.0	2722.7	1990.0
华创证券经纪有限责任公司贵阳中山东路证券营业部	2692	33124.3	20212.9	26.9	61.0	12710.0	108.3	0.0
华创证券经纪有限责任公司上海长海路证券营业部	2251	74919.9	48314.6	118.4	1295.2	24010.0	233.5	920.0
华创证券经纪有限责任公司上海控江路证券营业部	1457	187131.8	148523.7	2984.2	11218.7	18450.0	3336.1	2490.0
华林证券有限责任公司北京北三环东路证券营业部	1791	133783.3	103074.5	294.0	7716.0	22680.0	16.3	0.0
华林证券有限责任公司长沙五一大道证券营业部	2588	44054.3	21921.9	14.8	0.0	22060.0	19.2	0.0
华林证券有限责任公司合肥金寨路证券营业部	695	430735.0	278199.0	1790.8	254.7	149820.0	555.7	0.0
华林证券有限责任公司鹤山东升路证券营业部	1945	113564.9	72190.9	85.0	386.8	40460.0	314.8	0.0
华林证券有限责任公司广州多宝路证券营业部	2437	56973.3	40250.7	74.5	4882.3	10710.0	713.2	220.0
华林证券有限责任公司江门冈州大道证券营业部	1893	120888.7	66823.1	191.8	130.3	53620.0	47.9	0.0
华林证券有限责任公司江门港口路证券营业部	425	660880.6	276135.9	3109.0	1345.1	378810.0	1267.2	50.0
华林证券有限责任公司江门建设路证券营业部	1117	264884.1	47134.9	107.0	621.7	216850.0	120.0	0.0
华林证券有限责任公司开平东兴中路证券营业部	2501	50410.9	43538.6	47.4	171.4	6590.0	0.8	0.0
华林证券有限责任公司上海武宁路证券营业部	1386	200026.1	48172.0	395.9	1786.2	149440.0	124.8	0.0
华林证券有限责任公司深圳深南中路证券营业部	572	522039.0	411242.4	3388.3	15588.8	86440.0	1505.0	2700.0
华龙证券有限责任公司白银四龙路证券营业部	2629	39783.3	39384.7	101.8	209.6	0.0	49.7	0.0
华龙证券有限责任公司北京安外大街证券营业部	2267	73222.1	69576.3	283.1	517.9	2810.0	7.8	0.0
华龙证券有限责任公司酒泉盘旋东路证券营业部	2794	22911.7	22696.1	189.2	15.2	0.0	0.0	0.0
华龙证券有限责任公司兰州东岗西路证券营业部	1944	113732.3	95180.3	547.7	2550.4	0.0	29.0	0.0
华龙证券有限责任公司兰州合水路证券营业部	2001	106142.1	104659.9	394.9	881.5	0.0	63.0	0.0
华龙证券有限责任公司兰州静宁路证券营业部	1090	271279.5	28258.2	286.2	13661.8	229020.0	11.5	0.0
华龙证券有限责任公司兰州酒泉路证券营业部	2572	45482.1	44385.3	1080.1	3.8	0.0	5.0	0.0
华龙证券有限责任公司兰州陇西路证券营业部	2379	62446.4	54440.3	201.3	250.8	7460.0	24.3	0.0
华龙证券有限责任公司兰州民主东路证券营业部	2180	84909.0	77900.8	268.7	374.8	6260.0	29.1	0.0
华龙证券有限责任公司兰州民主西路证券营业部	2396	60904.1	58027.7	2666.9	75.9	0.0	64.8	0.0
华龙证券有限责任公司兰州农民巷证券营业部	2336	65804.0	65430.3	123.5	106.2	0.0	68.7	0.0
华龙证券有限责任公司兰州七里河证券营业部	1862	124619.4	118470.6	280.0	280.6	5500.0	26.3	0.0
华龙证券有限责任公司兰州五泉路证券营业部	2933	3928.3	3609.5	1.3	304.4	0.0	2.8	0.0
华龙证券有限责任公司兰州中山路证券营业部	2858	15436.1	15317.2	7.2	95.3	0.0	0.6	0.0

证券营业部交易

Trading of Securities Business Outlets

单位: 万元人民币 (10000 Yuan RMB)

营业部名称 Securities Business Outlet	名次 Rank	总计 Total	交易金额 Trading Value					
			股票 Stock	基金 Fund	国债现货 T-Bond Spot	国债回购 T-Bond Repo	企业债、可转债 Corporate Bond,CB	企业债回购 C-Bond Repo
华龙证券有限责任公司平凉中山路证券营业部	2903	9204.4	9154.3	19.0	19.5	0.0	0.0	0.0
华龙证券有限责任公司上海长宁路证券营业部	287	930351.1	124770.1	682.4	66431.4	737970.0	405.1	0.0
华龙证券有限责任公司上海中山北二路证券营业部	649	456923.5	273299.7	1314.4	7068.3	172370.0	1426.7	1340.0
华龙证券有限责任公司深圳深南中路证券营业部	1744	140979.9	140472.7	174.4	322.0	0.0	0.3	0.0
华龙证券有限责任公司天水广场证券营业部	1879	122989.0	121887.1	652.4	276.0	0.0	55.2	0.0
华龙证券有限责任公司无锡北大街证券营业部	1241	231602.6	205361.7	788.2	6206.3	19120.0	48.1	0.0
华龙证券有限责任公司重庆公园路证券营业部	1242	231526.6	79520.5	2029.0	14710.5	133910.0	1222.5	0.0
华泰证券有限责任公司北京复兴路证券营业部	1006	296027.7	291924.3	1268.7	2100.8	380.0	80.7	0.0
华泰证券有限责任公司常州和平南路证券营业部	535	548109.4	459681.3	3452.3	10634.5	72930.0	976.6	60.0
华泰证券有限责任公司成都营业部	2117	93338.4	92785.9	221.7	244.9	0.0	38.9	0.0
华泰证券有限责任公司广州机场路证券营业部	1360	205053.6	126630.6	1254.0	788.1	61740.0	2991.5	11530.0
华泰证券有限责任公司淮安淮海北路证券营业部	750	400098.0	335607.5	1480.6	38798.7	19530.0	2562.9	0.0
华泰证券有限责任公司江阴虹桥北路证券营业部	264	1002159.8	817592.8	2727.4	37534.8	139680.0	3552.7	130.0
华泰证券有限责任公司南京长江路证券营业部	1179	247574.7	205010.4	1026.0	8034.3	27480.0	5621.2	0.0
华泰证券有限责任公司南京大桥南路证券营业部	197	1283764.6	664717.0	4681.4	7333.1	590850.0	9533.4	6310.0
华泰证券有限责任公司南京汉中中路证券营业部	1201	241164.3	129093.2	5193.4	12735.0	89010.0	73.0	5000.0
华泰证券有限责任公司南京解放路证券营业部	1688	148493.0	124791.3	1029.0	3722.5	17870.0	955.5	0.0
华泰证券有限责任公司南京止马营证券营业部	995	299014.1	256214.5	1928.7	10127.3	28100.0	2427.0	0.0
华泰证券有限责任公司南京中华路证券营业部	269	990275.4	188664.1	933.5	2402.6	796360.0	1706.2	0.0
华泰证券有限责任公司南京中山北路第二证券营业部	2122	92676.4	82635.4	273.6	1599.0	7810.0	257.7	0.0
华泰证券有限责任公司南京中山北路证券营业部	224	1160283.3	946391.5	7181.6	17933.4	174500.0	9588.8	4470.0
华泰证券有限责任公司南通环城西路证券营业部	1171	250334.0	180645.6	727.3	19425.0	48610.0	149.6	250.0
华泰证券有限责任公司南通人民中路证券营业部	846	357838.0	325814.5	2024.1	9419.5	18100.0	1474.5	0.0
华泰证券有限责任公司南通姚港路证券营业部	510	569774.0	421187.6	4122.6	29901.8	102540.0	11467.8	0.0
华泰证券有限责任公司泉州九一街证券营业部	1904	119691.5	82873.7	1905.8	5184.4	2900.0	160.6	26510.0
华泰证券有限责任公司上海康定路证券营业部	449	633932.0	412892.4	434.8	13397.3	206260.0	804.0	0.0
华泰证券有限责任公司上海西藏南路证券营业部	776	387059.1	199070.3	929.9	12328.7	173880.0	328.3	0.0
华泰证券有限责任公司绍兴上大路证券营业部	1352	206351.8	204974.7	607.6	188.2	0.0	557.1	0.0
华泰证券有限责任公司深圳彩田路证券营业部	1134	261096.5	155516.2	23.0	2228.0	102550.0	546.4	0.0
华泰证券有限责任公司沈阳小东路证券营业部	2503	50347.6	49526.5	241.8	492.9	0.0	20.1	0.0
华泰证券有限责任公司苏州人民路证券营业部	950	316385.4	266141.0	2605.5	3073.4	29180.0	1474.5	13730.0
华泰证券有限责任公司泰州青年路证券营业部	913	329513.6	289727.3	4351.5	8582.9	25640.0	1018.6	0.0
华泰证券有限责任公司天津大沽南路证券营业部	1692	147228.8	135109.0	58.5	10723.8	0.0	62.6	0.0
华泰证券有限责任公司无锡解放西路证券营业部	87	2251749.8	1248272.6	9041.8	27039.7	944460.0	6657.5	15720.0
华泰证券有限责任公司无锡永乐路证券营业部	1504	179226.0	92183.8	524.1	2492.9	82670.0	251.9	1060.0
华泰证券有限责任公司武汉武珞路证券营业部	375	740812.1	531793.1	3365.5	14487.7	189360.0	671.4	930.0
华泰证券有限责任公司徐州中山南路证券营业部	534	548902.1	280789.9	786.6	10958.5	254610.0	1376.6	0.0
华泰证券有限责任公司盐城建军东路证券营业部	852	353349.4	303982.4	1849.9	20433.0	26410.0	525.8	0.0
华泰证券有限责任公司扬州文昌中路证券营业部	737	407958.7	348903.6	2015.0	20001.5	36190.0	719.6	0.0
华泰证券有限责任公司成都猛追湾街证券营业部	1259	227785.1	225637.4	762.1	364.2	500.0	352.2	0.0
华泰证券有限责任公司镇江中山东路证券营业部	1691	147290.6	120988.8	859.2	5883.1	19190.0	214.4	0.0
华西证券有限责任公司北京紫竹院路证券营业部	677	442334.0	200766.6	1412.8	1653.7	237930.0	361.0	0.0
华西证券有限责任公司成都东大街证券营业部	2490	51688.7	50561.4	86.1	270.3	640.0	9.3	0.0
华西证券有限责任公司成都抚琴街证券营业部	75	2659517.2	64796.0	45.3	1003.9	2593610.0	13.6	0.0
华西证券有限责任公司成都猛追湾街证券营业部	188	1353589.6	86621.0	346.2	10164.7	1255910.0	412.3	0.0
华西证券有限责任公司成都南一环路证券营业部	2432	57442.1	55424.7	139.9	538.1	940.0	134.1	170.0
华西证券有限责任公司成都陕西街证券营业部	2389	61506.7	57301.9	167.5	366.6	3440.0	91.1	90.0
华西证券有限责任公司成都西玉龙街证券营业部	156	1524166.2	360454.7	1633.3	30789.5	1130480.0	288.7	320.0
华西证券有限责任公司达州大东街证券营业部	2651	38065.2	37558.2	75.1	300.1	60.0	47.5	0.0
华西证券有限责任公司大连港湾街证券营业部	1307	217081.1	31227.4	185.2	159.9	185480.0	4.2	0.0
华西证券有限责任公司峨眉山山路证券营业部	719	418309.0	384045.4	4564.0	534.7	28450.0	468.9	0.0
华西证券有限责任公司广安金广大道证券营业部	2746	28134.0	27168.7	125.2	777.8	20.0	26.2	0.0
华西证券有限责任公司广汉湖南路证券营业部	414	670182.3	569177.3	2061.0	927.8	97130.0	658.5	0.0
华西证券有限责任公司广州江海路证券营业部	1757	138577.7	50585.5	168.2	71.8	81410.0	40.5	6280.0
华西证券有限责任公司杭州学院路证券营业部	793	381457.6	331354.0	495.6	6247.4	42520.0	427.7	60.0
华西证券有限责任公司江油东大街证券营业部	2615	41094.1	40328.1	58.6	609.3	40.0	21.5	0.0
华西证券有限责任公司乐山嘉定南路证券营业部	2511	49860.8	49455.0	194.7	160.8	0.0	4.4	0.0
华西证券有限责任公司绵阳安昌路证券营业部	1734	141609.5	136902.0	3910.7	243.7	350.0	42.2	0.0
华西证券有限责任公司南充涪江路证券营业部	755	398078.6	321730.7	1605.8	3882.4	70020.0	695.3	0.0
华西证券有限责任公司成都攀枝花东区人民街证券营业部	1961	111462.2	110651.9	284.7	241.4	0.0	25.7	0.0
华西证券有限责任公司上海曲阳路证券营业部	170	1441323.4	245497.5	1106.8	6340.1	186410.0	13106.5	988770.0
华西证券有限责任公司深圳深南东路证券营业部	1145	258224.0	78270.4	764.6	26.8	179130.0	1.3	0.0
华西证券有限责任公司遂宁射洪证券营业部	2823	19802.6	19748.2	12.7	19.5	0.0	0.0	0.0
华西证券有限责任公司遂宁遂州南路证券营业部	2543	47169.2	44643.7	68.0	149.3	2230.0	21.0	20.0
华西证券有限责任公司雅安朝阳街证券营业部	2705	31677.4	30426.1	65.5	243.4	850.0	34.8	20.0

证券营业部交易

Trading of Securities Business Outlets

单位: 万元人民币 (10000 Yuan RMB)

营业部名称 Securities Business Outlet	名次 Rank	总计 Total	交易金额 Trading Value					
			股票 Stock	基金 Fund	国债现货 T-Bond Spot	国债回购 T-Bond Repo	企业债、可转债 Corporate Bond,CB	企业债回购 C-Bond Repo
华西证券有限责任公司宜宾抗建路证券营业部	2224	78087.2	76793.4	241.4	354.1	0.0	597.6	0.0
华西证券有限责任公司重庆万州鸽子沟证券营业部	2738	28858.4	28687.3	41.0	107.9	0.0	2.1	0.0
华西证券有限责任公司自贡五星街证券营业部	212	1229146.2	384702.4	1558.4	202262.7	636700.0	2767.2	1010.0
华夏证券股份有限公司鞍山人民路证券营业部	1133	261323.8	225958.9	1041.1	17979.4	0.0	16087.5	0.0
华夏证券股份有限公司鞍山五一一路证券营业部	2538	47690.7	46918.2	374.8	187.1	0.0	142.6	0.0
华夏证券股份有限公司北京安立路证券营业部	148	1571952.0	751165.5	3257.0	36508.6	735750.0	8817.4	36010.0
华夏证券股份有限公司北京东直门南大街证券营业部	10	9668395.6	910583.3	10256.1	101063.1	7244790.0	55340.5	1343700.0
华夏证券股份有限公司北京海淀南路证券营业部	72	2758715.8	658195.6	4393.1	72931.1	1801220.0	5135.3	215930.0
华夏证券股份有限公司北京三里河路证券营业部	324	844891.1	403904.0	733.8	4294.2	419780.0	10101.1	5190.0
华夏证券股份有限公司常州邮电路证券营业部	1611	161933.5	134379.2	372.9	2365.1	23850.0	909.6	0.0
华夏证券股份有限公司长春人民大街证券营业部	1554	170259.4	163595.3	387.4	2327.8	3150.0	714.1	0.0
华夏证券股份有限公司长沙蔡锷中路证券营业部	873	344815.2	171891.8	275.9	169.2	169680.0	2764.9	0.0
华夏证券股份有限公司长沙体育馆路证券营业部	1826	128660.9	107312.3	623.0	296.8	16590.0	42.4	3750.0
华夏证券股份有限公司长沙芙蓉中路证券营业部	1270	224951.3	126047.8	558.3	1008.2	65450.0	94.8	31730.0
华夏证券股份有限公司潮州湖枫路证券营业部	2626	40057.3	35139.0	95.0	477.0	3020.0	35.0	1220.0
华夏证券股份有限公司柳州解放路证券营业部	2274	72859.1	67867.9	116.4	275.1	4510.0	70.6	0.0
华夏证券股份有限公司成都马家花园证券营业部	740	404773.1	349478.8	1716.6	7857.0	44900.0	629.7	0.0
华夏证券股份有限公司成都南一环路证券营业部	559	532079.2	340765.6	1176.6	1812.1	187110.0	787.7	0.0
华夏证券股份有限公司大连同兴街证券营业部	700	426914.2	164005.4	3389.9	21881.0	236750.0	749.1	0.0
华夏证券股份有限公司福州东街证券营业部	63	2943997.8	419644.8	4662.4	84171.8	2433830.0	1141.5	350.0
华夏证券股份有限公司赣州健康路证券营业部	2624	40228.0	39979.7	82.0	126.9	0.0	2.1	0.0
华夏证券股份有限公司广元利州东路证券营业部	2186	84228.2	72165.7	189.6	9.8	11820.0	0.4	0.0
华夏证券股份有限公司广州黄埔东路证券营业部	2077	97863.0	64092.2	224.3	141.7	33020.0	23.0	270.0
华夏证券股份有限公司广州中山二路证券营业部	746	401545.4	215178.9	3460.2	4106.0	178190.0	407.9	0.0
华夏证券股份有限公司哈尔滨滨清宇大街证券营业部	1798	132243.9	97467.6	107.6	2362.7	24390.0	5307.5	2300.0
华夏证券股份有限公司哈尔滨西二道街证券营业部	831	365945.7	227138.8	1068.3	587.4	134270.0	1170.0	1400.0
华夏证券股份有限公司海口海府大道东湖证券营业部	2483	52609.8	40976.4	153.0	4683.0	2230.0	4522.2	0.0
华夏证券股份有限公司海口海府大道证券营业部	1894	120875.9	119244.9	632.1	511.9	380.0	7.4	0.0
华夏证券股份有限公司杭州解放路证券营业部	1550	170986.4	82351.4	101.4	23.8	78760.0	19.0	9690.0
华夏证券股份有限公司吉安井冈山大道证券营业部	2573	45464.9	44736.1	133.3	48.6	0.0	72.1	440.0
华夏证券股份有限公司济南经四路证券营业部	344	794071.3	209820.2	1694.0	24013.6	552900.0	2594.0	0.0
华夏证券股份有限公司济南泺源大街证券营业部	142	1595111.4	621479.6	5466.7	207763.7	758010.0	2042.9	100.0
华夏证券股份有限公司揭阳站前路证券营业部	1058	282256.8	195772.7	449.7	1360.4	76220.0	67.6	8220.0
华夏证券股份有限公司锦州解放路证券营业部	1663	152402.4	141467.4	706.6	3529.2	5180.0	1288.8	120.0
华夏证券股份有限公司兰州金昌路证券营业部	137	1656473.7	239426.8	504.9	83366.9	1332160.0	907.5	0.0
华夏证券股份有限公司连云港灌北路证券营业部	859	350388.3	204953.5	162.4	8649.7	128000.0	8572.8	0.0
华夏证券股份有限公司南昌北京西路证券营业部	2465	53688.9	40453.0	318.2	553.8	12080.0	240.3	0.0
华夏证券股份有限公司南昌井冈山大道证券营业部	2634	39492.4	37668.7	143.7	134.3	760.0	78.6	680.0
华夏证券股份有限公司南昌象山北路证券营业部	1265	226466.0	109579.9	398.1	41550.8	73800.0	862.9	0.0
华夏证券股份有限公司南昌中山路证券营业部	403	690184.7	444550.2	3001.5	11637.4	212980.0	1747.4	15910.0
华夏证券股份有限公司海南海南桂东路证券营业部	836	362350.7	48511.4	201.9	10439.3	294050.0	4347.7	4690.0
华夏证券股份有限公司海南海南庄证券营业部	2806	22347.4	21250.4	61.6	11.5	1010.0	0.2	0.0
华夏证券股份有限公司南京淮海路证券营业部	150	1561352.2	981235.2	6336.3	47826.5	471600.0	3684.0	47150.0
华夏证券股份有限公司南京龙蟠中路证券营业部	1528	175431.4	61293.6	210.3	4002.7	101660.0	204.4	7940.0
华夏证券股份有限公司宁波曙光路证券营业部	1556	170022.3	158136.5	433.8	6790.6	4140.0	135.9	360.0
华夏证券股份有限公司青岛瞿塘峡路证券营业部	254	1028664.7	187454.4	698.2	9092.4	780650.0	165.2	50470.0
华夏证券股份有限公司清远先锋东路证券营业部	2791	23017.2	20291.3	20.1	19.8	2660.0	1.5	0.0
华夏证券股份有限公司上海分公司北京西路证券营业部	2061	99410.1	79746.7	582.0	2005.2	15900.0	304.2	800.0
华夏证券股份有限公司上海分公司大木桥路证券营业部	1104	267660.3	171820.4	2736.2	2054.9	61690.0	290.6	28940.0
华夏证券股份有限公司上海分公司福山路证券营业部	544	542986.9	206253.2	584.9	4701.4	266730.0	2148.5	30570.0
华夏证券股份有限公司上海分公司高桥证券营业部	1506	179201.5	124598.3	1041.1	1967.2	50710.0	774.9	0.0
华夏证券股份有限公司上海分公司哈密路证券营业部	6	10709067.1	1454657.3	8548.4	790580.3	7471450.0	6789.4	976660.0
华夏证券股份有限公司上海分公司华灵路证券营业部	833	364248.0	227805.7	546.7	20158.7	111330.0	277.7	4020.0
华夏证券股份有限公司上海分公司控江路证券营业部	828	368159.9	197528.0	1038.8	34892.8	100950.0	6589.4	26990.0
华夏证券股份有限公司上海分公司青浦证券营业部	2287	72117.8	33963.9	201.6	155.0	37680.0	68.7	0.0
华夏证券股份有限公司上海分公司五莲路证券营业部	2056	100210.3	87580.6	145.6	476.3	11720.0	47.3	190.0
华夏证券股份有限公司上海分公司向城路证券营业部	302	889086.3	110224.2	0.0	8808.3	769500.0	0.0	290.0
华夏证券股份有限公司上海分公司徐家汇路证券营业部	681	439526.0	102633.1	1015.1	16789.2	290320.0	431.8	28230.0
华夏证券股份有限公司上海分公司营口路证券营业部	556	534619.5	359483.1	853.0	29008.0	139390.0	916.0	4750.0
华夏证券股份有限公司上海分公司永嘉路证券营业部	168	1449563.4	867697.7	4788.6	19679.1	538300.0	3354.6	15460.0
华夏证券股份有限公司上饶赣东北大道证券营业部	2623	40235.9	28921.4	36.3	50.9	11130.0	56.2	0.0
华夏证券股份有限公司深圳分公司宝安新城创业路证券营业部	2512	49656.0	16106.6	44.6	2.0	33360.0	36.3	80.0
华夏证券股份有限公司深圳分公司华阳街证券营业部	985	302702.5	77727.3	87.3	3978.8	216650.0	27.6	4100.0
华夏证券股份有限公司深圳分公司深南中路证券营业部	1138	259258.2	75456.4	90.3	72.5	183390.0	162.1	0.0
华夏证券股份有限公司深圳分公司振华路证券营业部	139	1613259.7	714688.0	4494.2	16677.5	833320.0	1359.8	42330.0

证券营业部交易

Trading of Securities Business Outlets

单位: 万元人民币 (10000 Yuan RMB)

营业部名称 Securities Business Outlet	名次 Rank	总计 Total	交易金额 Trading Value					
			股票 Stock	基金 Fund	国债现货 T-Bond Spot	国债回购 T-Bond Repo	企业债、可转债 Corporate Bond,CB	企业债回购 C-Bond Repo
华夏证券股份有限公司沈阳中街路营业部	685	438529.5	296716.7	542.2	2042.0	138380.0	789.1	0.0
华夏证券股份有限公司石家庄裕华东路证券营业部	955	314246.4	296904.8	2685.2	4024.2	8810.0	1251.8	400.0
华夏证券股份有限公司苏州东环路证券营业部	1985	107833.5	73583.1	138.0	9198.2	24810.0	60.8	0.0
华夏证券股份有限公司泰州青年路证券营业部	1376	202050.1	168502.8	530.6	3708.5	28720.0	502.7	0.0
华夏证券股份有限公司天津分公司红旗南路证券营业部	1628	158271.1	61948.3	261.9	3191.0	92650.0	164.9	0.0
华夏证券股份有限公司天津分公司解放南路证券营业部	691	433356.5	312537.1	2341.2	10120.8	104700.0	1803.4	1460.0
华夏证券股份有限公司武汉分公司黄石颐阳路证券营业部	2414	58753.5	36200.4	232.3	11168.5	10370.0	753.9	0.0
华夏证券股份有限公司武汉分公司荆州荆沙路证券营业部	2330	66550.1	64814.8	205.1	941.2	530.0	14.0	0.0
华夏证券股份有限公司武汉分公司十堰朝湖北路证券营业部	1488	181515.1	111020.6	83.0	10876.3	49170.0	10279.5	0.0
华夏证券股份有限公司武汉分公司武汉建设八路证券营业部	2380	62439.2	57485.4	200.7	44.8	4620.0	43.0	0.0
华夏证券股份有限公司武汉分公司武汉中北路证券营业部	374	741652.6	541432.1	3957.7	19326.2	175980.0	813.6	0.0
华夏证券股份有限公司武汉分公司襄樊襄城鼓楼巷证券营业部	2154	88255.9	66325.1	288.1	86.0	21420.0	69.3	0.0
华夏证券股份有限公司武汉分公司宜昌云集路证券营业部	2050	100787.0	90263.4	44.2	252.4	10070.0	109.2	0.0
华夏证券股份有限公司西安南大街证券营业部	53	3394076.5	335453.1	1789.5	97658.5	2950240.0	8767.6	0.0
华夏证券股份有限公司厦门大同路证券营业部	349	786379.2	387228.2	2047.0	903.3	391790.0	3555.3	0.0
华夏证券股份有限公司厦门同新路证券营业部	1683	149522.3	54631.7	397.7	10.1	94370.0	28.1	0.0
华夏证券股份有限公司烟台大海阳路证券营业部	159	1499798.1	171172.4	763.4	41742.1	1283200.0	2689.6	130.0
华夏证券股份有限公司张家界紫舞东路证券营业部	2528	48342.6	48209.7	110.9	0.0	0.0	0.6	0.0
华夏证券股份有限公司重庆分公司汉渝路证券营业部	158	1515375.3	143387.2	752.8	2091.7	1368970.0	58.6	0.0
华夏证券股份有限公司重庆分公司临江支路证券营业部	642	460295.6	105498.6	242.2	2629.6	351780.0	75.4	0.0
华夏证券股份有限公司重庆分公司南坪北路证券营业部	865	347601.6	324050.8	403.8	598.2	21160.0	465.3	680.0
华夏证券股份有限公司重庆分公司万州证券营业部	2018	104524.9	66191.6	315.9	1488.6	36380.0	94.2	0.0
华夏证券股份有限公司株洲建设中路证券营业部	1676	150421.9	114753.8	560.9	104.8	32360.0	60.8	2510.0
华夏证券股份有限公司淄博中心路证券营业部	946	318094.7	116479.1	892.8	1468.9	198930.0	237.2	0.0
华夏证券股份有限公司泸州滨江路证券营业部	2401	60372.2	54251.0	156.3	82.3	5810.0	36.8	0.0
华鑫证券有限责任公司北京西三环北路证券营业部	1634	157601.5	98446.7	58.8	773.8	57990.0	271.0	0.0
华鑫证券有限责任公司上海定西路证券营业部	1931	115881.2	47319.6	284.8	8144.3	59520.0	479.2	100.0
华鑫证券有限责任公司上海嘉定证券营业部	346	792708.0	165125.9	2034.7	1865.0	623450.0	115.3	0.0
华鑫证券有限责任公司上海金山证券营业部	426	660659.2	132393.9	983.0	12704.6	514440.0	94.8	0.0
华鑫证券有限责任公司上海龙吴路证券营业部	1481	182716.3	134546.4	1360.4	541.3	45990.0	197.6	0.0
华鑫证券有限责任公司上海茅台路证券营业部	787	382869.4	158825.4	561.4	2096.8	221080.0	253.7	0.0
华鑫证券有限责任公司上海梅岭北路证券营业部	1674	150634.0	149348.1	392.5	421.8	370.0	51.6	0.0
华鑫证券有限责任公司上海南汇证券营业部	2033	103021.1	101011.3	1138.9	705.1	0.0	84.8	0.0
华鑫证券有限责任公司上海浦东大道证券营业部	778	385466.8	91323.6	1743.6	4457.3	248460.0	153.8	39260.0
华鑫证券有限责任公司上海松江证券营业部	1464	186688.3	147917.3	1597.3	1507.6	35300.0	262.6	0.0
华鑫证券有限责任公司上海同济路证券营业部	460	622316.1	78637.0	2307.5	3413.3	533350.0	55.0	4500.0
华鑫证券有限责任公司上海武宁证券营业部	258	1010763.4	176190.6	913.7	41146.2	791630.0	774.4	0.0
华鑫证券有限责任公司上海斜土路证券营业部	68	2868548.4	361494.8	8244.2	28003.7	2468030.0	1745.2	1000.0
华鑫证券有限责任公司上海莘建路证券营业部	1408	195351.6	191938.5	1321.1	1946.4	0.0	63.2	0.0
华鑫证券有限责任公司上海漕宝路证券营业部	490	593512.0	129741.8	1925.3	17947.2	443760.0	75.1	0.0
华鑫证券有限责任公司深圳证券营业部	2854	15831.8	15801.6	0.1	0.0	0.0	4.3	0.0
华鑫证券有限责任公司西安解放路证券营业部	2505	50315.9	49597.5	285.8	387.3	0.0	6.9	0.0
华鑫证券有限责任公司西安南关正街证券营业部	2571	45503.2	45258.1	126.8	70.8	0.0	24.6	0.0
华鑫证券有限责任公司西安团结南路证券营业部	2416	58663.4	57790.0	275.7	108.0	0.0	340.1	0.0
华鑫证券有限责任公司西安西大街证券营业部	2121	92702.5	89776.4	145.1	187.2	2510.0	20.9	0.0
华鑫证券有限责任公司西安闫良证券营业部	2370	63187.2	52838.0	215.9	96.8	10000.0	10.1	0.0
吉林泛亚信托投资有限公司长春白菊路证券营业部	2494	51179.3	50623.0	409.4	56.9	0.0	43.2	0.0
吉林泛亚信托投资有限公司长春证券交易营业部	1687	148624.4	102528.2	134.9	4971.1	40950.0	0.2	0.0
佳木斯市证券公司佳木斯股票营业部	2116	93356.0	92323.8	739.0	110.4	0.0	94.0	0.0
佳木斯市证券公司上海营业部	2182	84730.0	26475.8	172.5	1841.8	56180.0	25.9	0.0
佳木斯市证券公司天津营业部	2315	68253.2	66586.3	1028.7	564.9	0.0	1.6	0.0
健桥证券股份有限公司宝鸡汉中路证券营业部	1613	161742.5	127217.8	728.0	10008.8	23570.0	142.9	0.0
健桥证券股份有限公司宝鸡经二路证券营业部	2842	17570.3	15915.9	24.8	98.5	1510.0	2.0	0.0
健桥证券股份有限公司北京学院南路证券营业部	1706	145765.8	82672.2	1567.0	5698.3	55200.0	553.1	0.0
健桥证券股份有限公司汉中大街证券营业部	1991	107274.0	106433.6	418.1	282.7	0.0	81.1	0.0
健桥证券股份有限公司汉中虎桥路证券营业部	2798	22716.5	22634.4	51.5	6.8	0.0	0.2	0.0
健桥证券股份有限公司丹阳丹凤北路证券营业部	2860	15042.3	14772.4	46.8	12.5	200.0	0.2	0.0
健桥证券股份有限公司上海证券交易营业部	175	1410063.1	119648.9	1593.6	77358.5	1210580.0	440.1	400.0
健桥证券股份有限公司深圳证券交易营业部	405	688518.0	112048.8	70.7	42720.3	524960.0	7664.1	1040.0
健桥证券股份有限公司西安东大街证券交易营业部	471	610171.4	213914.7	1303.0	53183.6	341220.0	421.4	0.0
健桥证券股份有限公司西安高新技术产业开发区证券交易营业部	640	463036.6	155161.2	938.9	20013.8	286570.0	265.4	0.0
健桥证券股份有限公司西安未央路证券交易营业部	1711	145216.6	107073.8	447.0	5237.6	32300.0	42.0	0.0
健桥证券股份有限公司西安雁塔路证券交易营业部	1159	254771.0	90586.0	1838.6	54329.6	107860.0	66.3	0.0
江海证券经纪有限责任公司哈尔滨赣水路证券营业部	2921	5815.8	5756.0	3.7	0.9	0.0	54.6	0.0
江海证券经纪有限责任公司哈尔滨花园街证券营业部	2849	16810.6	15638.4	14.5	0.4	1130.0	24.4	0.0

证券营业部交易

Trading of Securities Business Outlets

单位: 万元人民币 (10000 Yuan RMB)

营业部名称 Securities Business Outlet	名次 Rank	总计 Total	股票 Stock	交易金额 Trading Value				
				基金 Fund	国债现货 T-Bond Spot	国债回购 T-Bond Repo	企业债、可转债 Corporate Bond,CB	企业债回购 C-Bond Repo
江海证券经纪有限责任公司哈尔滨石头道街证券营业部	563	527513.0	504688.9	867.3	7934.2	13530.0	195.3	10.0
江海证券经纪有限责任公司哈尔滨西大直街证券营业部	2162	86967.4	73764.8	445.3	203.1	8180.0	346.7	3990.0
江海证券经纪有限责任公司哈尔滨西十四道街证券营业部	1290	220757.1	209082.0	837.7	760.6	8600.0	283.5	1140.0
江海证券经纪有限责任公司哈尔滨新疆大街证券营业部	1339	208445.6	108023.5	41.5	6926.4	93410.0	8.6	0.0
江海证券经纪有限责任公司哈尔滨中宣街证券营业部	2687	34193.8	32858.5	16.6	133.5	1120.0	3.6	50.0
江海证券经纪有限责任公司上海万航渡路证券营业部	1448	188139.4	176982.5	609.7	2197.9	7750.0	69.2	470.0
江海证券经纪有限责任公司上海武东路证券营业部	2476	52944.7	48605.3	120.8	265.6	3460.0	99.5	370.0
江南证券有限责任公司北京安立路证券营业部	387	729812.8	483875.1	3518.8	37765.3	204210.0	227.7	0.0
江南证券有限责任公司丰城解放南路证券营业部	2709	31344.9	31186.6	87.7	45.3	0.0	2.6	0.0
江南证券有限责任公司赣州红旗大道证券营业部	2522	48786.7	48668.6	24.9	63.6	0.0	9.9	0.0
江南证券有限责任公司杭州香积寺证券营业部	2744	28237.8	27806.2	113.0	291.5	0.0	1.7	0.0
江南证券有限责任公司吉安井冈山大道证券营业部	1795	132824.2	132297.3	437.3	26.7	0.0	19.8	0.0
江南证券有限责任公司重庆南坪西路证券营业部	936	320770.1	136973.6	3340.3	8584.8	171840.0	15.6	0.0
江南证券有限责任公司景德镇瓷都大道证券营业部	2216	79215.2	78818.4	229.8	94.8	10.0	7.2	0.0
江南证券有限责任公司昆明北京路证券营业部	2774	25861.9	24507.5	80.1	1133.0	120.0	1.4	0.0
江南证券有限责任公司南昌广场南路证券营业部	28	4574264.2	601196.5	2272.8	304631.4	3648910.0	79.0	16990.0
江南证券有限责任公司上海漕溪北路证券营业部	1064	278879.1	244950.6	4142.3	147.7	29100.0	78.0	120.0
江南证券有限责任公司上饶赣东北大道证券营业部	2249	75172.9	74507.0	444.2	81.4	0.0	100.6	0.0
江南证券有限责任公司深圳春风路证券营业部	498	585152.2	299925.4	505.5	43259.3	241230.0	122.9	0.0
江南证券有限责任公司天津六纬路证券营业部	909	332386.6	211920.3	2462.9	5814.8	110580.0	1313.8	0.0
江南证券有限责任公司武汉新华路证券营业部	924	323397.1	144927.4	2070.1	3409.5	169230.0	270.9	3440.0
江南证券有限责任公司宜春东风大街证券营业部	2670	36379.1	36297.1	56.1	0.0	0.0	7.6	0.0
江南证券有限责任公司郑州中原东路证券营业部	1122	264136.7	258107.4	826.8	240.1	0.0	4843.6	0.0
江南证券有限责任公司郑州嵩山路证券营业部	2260	73827.1	73727.3	43.6	29.6	0.0	1.9	0.0
焦作市信托投资公司上海大连西路营业部	1913	119054.1	108417.9	568.1	1023.9	7860.0	228.4	870.0
焦作市信托投资公司证券营业部	1147	257826.3	256135.8	1181.9	84.3	0.0	253.5	0.0
金通证券股份有限公司北京紫竹院路证券营业部	2954	2.5	2.5	0.0	0.0	0.0	0.0	0.0
金通证券股份有限公司海宁南寺街证券营业部	738	407225.0	374889.8	2348.3	651.4	19090.0	481.6	9550.0
金通证券股份有限公司杭州定安路证券营业部	122	1786360.5	325682.9	1894.1	99591.2	1358550.0	519.5	0.0
金通证券股份有限公司杭州凤起路证券营业部	511	569103.8	322697.1	771.3	14998.9	229870.0	82.9	410.0
金通证券股份有限公司杭州清江路证券营业部	827	368704.5	238581.2	1878.8	444.5	127470.0	114.3	110.0
金通证券股份有限公司杭州体育场路证券营业部	918	326758.2	233688.1	1340.8	405.3	64300.0	525.9	26370.0
金通证券股份有限公司杭州文晖路证券营业部	215	1206989.9	638510.5	12161.1	49553.3	485910.0	13145.2	7320.0
金通证券股份有限公司杭州心南路证券营业部	214	1216622.7	433859.3	1801.4	4302.6	775560.0	119.0	0.0
金通证券股份有限公司杭州延安路证券营业部	118	1815702.8	491974.1	9408.2	65142.4	1248140.0	796.0	0.0
金通证券股份有限公司杭州玉古路证券营业部	889	338891.1	250653.4	4545.8	1688.8	81060.0	797.4	10.0
金通证券股份有限公司湖州南街证券营业部	558	532434.4	202633.1	1315.7	2604.4	325000.0	243.9	530.0
金通证券股份有限公司嘉兴吉杨路证券营业部	396	717202.7	469287.4	3320.8	21304.6	222730.0	342.9	0.0
金通证券股份有限公司金华中山路证券营业部	759	395600.3	362608.2	1047.6	171.0	31610.0	41.4	0.0
金通证券股份有限公司临安钱王大街证券营业部	547	540915.1	250165.8	646.7	84.5	289790.0	134.3	0.0
金通证券股份有限公司上海恒丰路证券营业部	135	1672716.7	376052.2	13001.8	142982.5	1096200.0	5179.6	39210.0
金通证券股份有限公司深圳迎春路证券营业部	1636	157415.3	91165.5	36.0	28.9	52310.0	727.0	13130.0
金通证券股份有限公司温岭东辉北路证券营业部	660	449944.9	443485.0	1626.4	59.1	4520.0	119.3	0.0
金通证券股份有限公司义乌化工路证券营业部	690	433788.5	429724.0	3443.1	79.9	0.0	414.1	0.0
金通证券股份有限公司余姚南滨江路证券营业部	1007	295168.0	291366.8	1572.0	117.6	1140.0	534.9	360.0
金通证券股份有限公司诸暨永兴路证券营业部	1035	288471.9	234354.3	1458.5	3870.5	48590.0	103.5	0.0
金信证券有限责任公司北京朝阳门北大街证券营业部	990	300008.9	196588.6	740.5	10075.8	91930.0	438.3	0.0
金信证券有限责任公司东阳吴宁西路证券营业部	791	382355.7	378533.1	1331.5	2198.8	0.0	98.7	0.0
金信证券有限责任公司杭州杭大路证券营业部	38	3973931.6	360444.8	780.3	223455.7	1707940.0	11910.9	1669210.0
金信证券有限责任公司金华青春路证券营业部	52	3520661.3	554097.6	1104.3	221202.2	2743060.0	68.4	0.0
金信证券有限责任公司丽水大众街证券营业部	2519	48914.1	48475.6	189.1	174.9	0.0	48.1	0.0
金信证券有限责任公司临海崇和路证券营业部	1387	199767.2	196280.0	1021.2	45.4	0.0	2358.7	0.0
金信证券有限责任公司龙游太平西路证券营业部	2551	46774.8	44287.7	540.4	1918.9	0.0	3.4	0.0
金信证券有限责任公司上海长乐路证券营业部	59	3256946.2	397770.7	1018.3	373651.5	2477260.0	1343.9	5620.0
金信证券有限责任公司上海长宁路证券营业部	1733	141672.2	132121.1	744.9	6535.3	1920.0	303.7	0.0
金信证券有限责任公司上海四川中路证券营业部	663	449337.6	268351.1	1035.3	23148.9	156020.0	713.4	0.0
金信证券有限责任公司绍兴解放北路证券营业部	884	340167.1	267191.4	1503.9	71325.8	0.0	58.9	0.0
金信证券有限责任公司绍兴人民路证券营业部	1127	263509.7	203212.7	1183.5	7555.6	47490.0	3964.8	0.0
金信证券有限责任公司深圳红荔路证券营业部	1960	111502.4	108034.9	144.5	274.7	340.0	2549.1	0.0
金信证券有限责任公司台州环城东路证券营业部	821	370841.9	334860.3	1728.9	29571.0	60.0	4527.6	0.0
金信证券有限责任公司天津多伦道证券营业部	1953	112843.8	96027.6	6497.2	7819.0	2320.0	18.2	0.0
金信证券有限责任公司温州温迪路证券营业部	1523	176415.6	129324.5	220.7	55.2	39150.0	6141.8	0.0
金信证券有限责任公司义乌江滨北路证券营业部	438	644606.9	533867.1	4394.7	6042.4	98450.0	1018.0	0.0
金信证券有限责任公司永康九铃东路证券营业部	1069	277075.1	266464.8	1032.3	9309.1	0.0	184.0	0.0
金信证券有限责任公司重庆中山一路证券营业部	2310	69097.4	67144.7	212.8	1675.0	0.0	34.9	0.0

证券营业部交易

Trading of Securities Business Outlets

单位: 万元人民币 (10000 Yuan RMB)

营业部名称 Securities Business Outlet	名次 Rank	总计 Total	交易金额 Trading Value					
			股票 Stock	基金 Fund	国债现货 T-Bond Spot	国债回购 T-Bond Repo	企业债、可转债 Corporate Bond,CB	企业债回购 C-Bond Repo
金信证券有限责任公司衢州上街证券营业部	1428	191889.8	183739.7	960.5	7011.4	0.0	85.3	0.0
金元证券有限责任公司北京新外大街证券营业部	2362	63855.0	45314.5	1.8	15073.5	0.0	2666.6	0.0
金元证券有限责任公司成都二环路证券营业部	2857	15480.9	14577.2	0.4	38.4	840.0	0.0	0.0
金元证券有限责任公司海口南宝路证券营业部	1205	239517.8	73444.7	734.8	33747.3	131510.0	5.5	0.0
金元证券有限责任公司杭州体育场路证券营业部	2825	19696.3	18663.3	169.9	524.4	330.0	0.5	0.0
金元证券有限责任公司上海长阳路证券营业部	951	315946.6	274781.6	2178.9	1481.6	27990.0	9387.9	0.0
金元证券有限责任公司上海东方路证券营业部	1911	119198.0	89768.6	778.1	9018.1	19430.0	160.8	10.0
金元证券有限责任公司上海宜山路证券营业部	1610	161983.5	105184.1	558.5	1927.7	54010.0	214.5	0.0
金元证券有限责任公司深圳华强北路证券营业部	314	870023.3	313484.3	18.4	23531.1	445570.0	5953.3	80160.0
金元证券有限责任公司深圳上步路证券营业部	525	554788.8	367972.9	391.0	3913.1	179850.0	2524.3	10.0
金元证券有限责任公司新疆乌鲁木齐齐河路证券营业部	2614	41113.9	38865.6	2052.1	22.7	0.0	27.7	0.0
巨田证券有限责任公司北京北太平庄路证券营业部	58	3284377.1	486230.8	2167.2	20941.6	2734770.0	39637.8	0.0
巨田证券有限责任公司成都八宝街证券营业部	2023	103748.2	93416.7	393.0	280.3	9590.0	30.8	0.0
巨田证券有限责任公司杭州文三路证券营业部	2888	11611.6	4596.2	1530.4	13.4	5410.0	28.8	30.0
巨田证券有限责任公司上海曹杨路证券营业部	481	603881.2	237291.6	4482.7	9923.2	348170.0	3792.8	0.0
巨田证券有限责任公司深圳爱国路证券营业部	2863	14707.0	14647.0	17.2	5.0	0.0	13.1	0.0
巨田证券有限责任公司深圳滨河路证券营业部	1039	287799.6	258938.3	921.4	6419.0	21300.0	43.9	0.0
巨田证券有限责任公司深圳布吉证券营业部	2726	29897.5	29523.1	124.4	173.9	0.0	18.5	0.0
巨田证券有限责任公司深圳红荔路证券营业部	1841	126774.2	126434.8	235.2	29.4	0.0	22.8	0.0
巨田证券有限责任公司深圳人民南路证券营业部	1578	166759.5	67675.4	169.8	342.6	98340.0	159.3	0.0
巨田证券有限责任公司深圳蛇口工业七路证券营业部	2133	91148.2	65959.8	305.1	231.8	12400.0	2316.8	9770.0
巨田证券有限责任公司深圳深南中路证券营业部	689	434125.2	389301.3	611.5	412.5	33720.0	5287.5	4580.0
巨田证券有限责任公司深圳新洲路证券营业部	1293	220233.1	91946.3	132.3	76.9	125210.0	809.1	1820.0
巨田证券有限责任公司沈阳市府大路证券营业部	1886	121814.7	120204.1	245.5	1189.2	0.0	85.0	0.0
巨田证券有限责任公司无锡中山路证券营业部	2428	57601.0	36948.5	4088.4	5038.1	7900.0	2530.6	1090.0
巨田证券有限责任公司武汉航空路证券营业部	1375	202427.3	101263.6	2994.4	97.2	97540.0	459.7	0.0
巨田证券有限责任公司珠海翠香二路证券营业部	2335	65929.5	65168.2	331.2	394.9	0.0	5.0	0.0
昆仑证券有限责任公司北京长春桥路证券营业部	2492	51269.1	51024.1	88.8	93.0	0.0	21.2	0.0
昆仑证券有限责任公司上海西藏南路证券营业部	2780	24929.5	24287.8	6.9	7.2	610.0	0.0	0.0
昆仑证券有限责任公司深圳深南中路证券营业部	1041	286198.1	281169.3	1258.5	2753.3	770.0	175.0	0.0
昆仑证券有限责任公司武汉紫阳路证券营业部	2387	62075.7	61409.0	351.0	252.1	0.0	24.9	0.0
昆仑证券有限责任公司西宁五四大街证券营业部	2822	19905.1	19753.5	20.7	78.2	0.0	1.4	0.0
联合证券有限责任公司北京北三环东路证券营业部	872	344908.8	269365.0	123.3	19597.0	51910.0	1167.2	0.0
联合证券有限责任公司北京南草场街证券营业部	2468	53353.9	50526.0	186.9	1922.1	0.0	631.7	0.0
联合证券有限责任公司北京西三环北路证券营业部	464	616289.6	304869.6	1217.1	3183.0	305650.0	1263.1	0.0
联合证券有限责任公司长春解放大路证券营业部	2403	60189.1	59210.2	108.9	694.6	100.0	7.8	0.0
联合证券有限责任公司长沙劳动西路证券营业部	1865	124386.3	116932.8	905.9	6356.4	0.0	141.3	0.0
联合证券有限责任公司成都南一环路证券营业部	2179	84926.9	84315.3	120.8	227.5	0.0	165.2	0.0
联合证券有限责任公司成都人民中路证券交易营业部	2677	35586.2	35385.2	43.9	120.5	0.0	7.3	0.0
联合证券有限责任公司成都浣花北路证券营业部	727	412775.4	378244.8	1234.3	12723.8	19020.0	1038.8	0.0
联合证券有限责任公司广州华乐路证券营业部	1434	190620.7	175908.0	929.2	883.7	10560.0	171.4	1790.0
联合证券有限责任公司广州荔湾路证券营业部	2238	76554.5	74440.6	152.9	166.6	1570.0	55.6	80.0
联合证券有限责任公司广州天河路证券营业部	394	720184.5	476622.4	1863.3	1138.4	229460.0	1841.8	9070.0
联合证券有限责任公司哈尔滨铁路街证券营业部	2420	58184.3	57806.4	28.7	323.9	0.0	0.0	0.0
联合证券有限责任公司哈尔滨西十六道街证券营业部	1056	283123.6	271849.3	1268.0	8026.5	60.0	1791.5	0.0
联合证券有限责任公司哈尔滨新阳路证券营业部	2848	16898.5	16787.7	63.2	8.0	0.0	9.4	0.0
联合证券有限责任公司海口海秀路证券营业部	2440	56123.4	55883.9	61.6	59.5	0.0	33.5	0.0
联合证券有限责任公司济南无影山东路证券营业部	543	543483.7	151712.9	1129.1	12231.8	378020.0	270.9	0.0
联合证券有限责任公司牡丹江东平安街证券营业部	1833	128039.3	113103.6	326.8	13302.8	1140.0	77.1	0.0
联合证券有限责任公司南昌苏圃路证券营业部	1256	228746.3	196324.5	315.1	6364.8	25440.0	206.2	0.0
联合证券有限责任公司南京汉中路证券营业部	1566	169260.9	100653.8	683.2	2852.1	51410.0	6548.5	6690.0
联合证券有限责任公司南京户部街证券营业部	455	630868.8	456038.6	9836.5	10629.6	139960.0	5196.9	9090.0
联合证券有限责任公司南京中山北路证券交易营业部	2041	102028.6	76875.9	1233.4	3233.1	16420.0	118.6	4040.0
联合证券有限责任公司上海长江西路证券交易营业部	1302	218211.4	122008.1	423.1	12026.5	60530.0	982.1	22140.0
联合证券有限责任公司上海大连路证券营业部	1981	108070.3	77654.3	200.9	1573.0	23710.0	1645.6	3230.0
联合证券有限责任公司上海牡丹江路证券营业部	29	4517085.5	821280.0	8677.4	29204.0	2526120.0	25653.8	1104740.0
联合证券有限责任公司上海威海路证券营业部	875	344337.2	248712.9	3860.6	1883.7	79030.0	1244.9	9440.0
联合证券有限责任公司上海新闻路证券营业部	1452	187670.0	87627.5	238.6	1388.2	78620.0	424.3	19280.0
联合证券有限责任公司深圳爱国路证券营业部	389	726994.6	337033.2	1401.3	194.2	378060.0	1039.5	8880.0
联合证券有限责任公司深圳华强北路证券营业部	1644	155978.2	68768.9	525.2	44.0	72690.0	376.7	13410.0
联合证券有限责任公司深圳建设路证券营业部	2096	95830.4	55966.4	107.9	82.5	33350.0	94.0	6150.0
联合证券有限责任公司深圳深南东路第二证券营业部	2227	77442.0	71967.4	2.0	5403.4	0.0	41.9	0.0
联合证券有限责任公司深圳深南东路证券营业部	867	346813.6	253079.2	1567.8	6921.8	51700.0	2404.5	1950.0
联合证券有限责任公司深圳深南中路证券营业部	2883	11817.8	9672.0	71.4	0.0	1440.0	0.8	600.0
联合证券有限责任公司深圳振兴路第二证券营业部	1065	278398.1	143006.7	605.8	5998.5	127800.0	839.5	70.0

证券营业部交易

Trading of Securities Business Outlets

单位: 万元人民币 (10000 Yuan RMB)

营业部名称 Securities Business Outlet	名次 Rank	总计 Total	股票 Stock	交易金额 Trading Value				
				基金 Fund	国债现货 T-Bond Spot	国债回购 T-Bond Repo	企业债、可转债 Corporate Bond,CB	企业债回购 C-Bond Repo
联合证券有限责任公司沈阳南三经街第二营业部	1413	194711.1	118844.4	694.2	453.4	74600.0	52.3	0.0
联合证券有限责任公司十堰公园路证券营业部	1805	130798.0	129941.4	615.7	76.8	0.0	67.4	0.0
联合证券有限责任公司仪征环南路证券营业部	1355	206112.6	202390.0	1256.1	1297.3	450.0	593.5	0.0
联讯证券经纪有限责任公司北京外馆东街证券营业部	785	383459.9	318585.7	368.6	2069.7	61100.0	990.8	0.0
联讯证券经纪有限责任公司北京西直门北大街证券营业部	641	461535.6	202285.5	294.3	57041.7	201330.0	204.9	0.0
联讯证券经纪有限责任公司惠州麦地南路证券营业部	351	784564.0	229872.8	547.3	3848.8	547650.0	378.0	1890.0
联讯证券经纪有限责任公司惠州下埔路证券营业部	1866	124352.2	72120.4	167.1	6317.5	45480.0	142.5	10.0
联讯证券经纪有限责任公司南通工农路证券营业部	1796	132361.0	46678.3	102.1	119.3	85360.0	78.5	0.0
联讯证券经纪有限责任公司上海中山北路证券营业部	179	1401330.7	236615.2	809.6	35758.1	1127850.0	220.6	0.0
联讯证券经纪有限责任公司沈阳大西路证券营业部	2140	90350.4	89523.4	533.2	189.6	0.0	46.4	0.0
辽宁东方证券公司沈阳南京北街营业部	119	1815095.0	153525.4	290.3	130419.4	1516310.0	14340.1	0.0
辽宁华盛信托投资股份有限公司辽阳证券交易营业部	2202	81566.3	80257.7	1046.1	193.2	0.0	35.5	0.0
辽宁华盛信托投资股份有限公司上海交通路证券交易营业部	2411	58951.0	57520.6	550.6	419.3	0.0	419.0	0.0
辽宁华盛信托投资股份有限公司沈阳第二证券交易营业部	2244	75797.0	75359.5	184.0	127.5	0.0	93.6	0.0
辽宁华盛信托投资股份有限公司天津证券交易营业部	2654	37679.6	37343.3	78.6	212.6	0.0	2.6	0.0
辽宁华盛信托投资股份有限公司证券交易营业部	2735	29132.9	28831.1	201.6	64.7	0.0	3.2	0.0
辽宁省国际信托投资公司第一证券营业部	2395	60971.9	60138.4	405.2	345.1	0.0	29.5	0.0
辽宁省国际信托投资公司上海武夷路证券营业部	2515	49249.9	48555.8	248.7	161.4	0.0	216.2	0.0
辽宁省国际信托投资公司沈阳和平南大街证券营业部	2788	23126.3	22780.2	49.9	56.1	0.0	220.1	0.0
辽宁省国际信托投资公司沈阳南六东路证券营业部	1925	117429.1	115778.1	952.3	569.5	0.0	54.6	0.0
辽宁省证券公司本溪解放北路证券营业部	1675	150441.2	147060.9	812.1	2348.6	0.0	140.1	0.0
辽宁省证券公司本溪永丰商业区证券营业部	2030	103390.9	101350.8	1042.8	862.8	0.0	73.0	0.0
辽宁省证券公司朝阳新华路证券营业部	1305	217432.9	214846.8	1029.8	1406.1	0.0	35.9	0.0
辽宁省证券公司大连中山路证券营业部	400	701510.3	322159.3	616.4	56087.0	321690.0	871.6	0.0
辽宁省证券公司丹东锦山大街证券营业部	917	327868.6	325826.3	1250.4	433.5	0.0	126.5	0.0
辽宁省证券公司阜新解放大街证券营业部	2510	49956.4	49080.7	120.3	689.1	0.0	24.3	0.0
辽宁省证券公司葫芦岛连山大街证券营业部	1433	190635.3	189294.3	764.4	425.0	0.0	58.9	0.0
辽宁省证券公司深圳八卦二路证券营业部	2392	61392.4	60988.0	124.4	46.0	0.0	74.1	0.0
辽宁省证券公司辽阳武圣路证券营业部	2011	105477.5	102274.5	541.8	2520.4	0.0	76.1	0.0
辽宁省证券公司盘锦红旗大街证券营业部	1984	107923.2	71017.1	199.7	2590.7	34040.0	48.8	0.0
辽宁省证券公司盘锦兴隆大街证券营业部	1077	276326.5	202584.2	1866.2	4679.9	66910.0	127.3	0.0
辽宁省证券公司上海北京西路证券营业部	731	410996.3	385959.1	3737.6	4540.0	13360.0	3154.9	0.0
辽宁省证券公司上海大连路证券营业部	1422	192447.1	156621.4	757.9	1368.0	33320.0	305.0	0.0
辽宁省证券公司上海浦东大道证券营业部	1026	290113.1	281512.0	726.5	1090.6	6350.0	364.4	0.0
辽宁省证券公司沈阳北顺城路证券营业部	710	422081.0	219392.1	2075.7	80847.7	97570.0	21563.5	500.0
辽宁省证券公司沈阳黑龙江街营业部	850	355794.3	350542.4	720.4	2528.1	1800.0	79.0	0.0
辽宁省证券公司沈阳市府大路证券营业部	155	1531849.0	235467.8	933.0	541895.3	752720.0	738.4	0.0
辽宁省证券公司沈阳中山路营业部	1998	106501.6	87782.8	237.3	18142.9	0.0	272.8	0.0
辽宁省证券公司沈阳总站路营业部	1304	217545.1	137513.1	443.6	54148.4	0.0	25391.1	0.0
辽宁省证券公司天津新华路证券营业部	1959	111907.5	110855.2	630.5	162.8	0.0	67.1	0.0
辽宁省证券公司铁岭银州路营业部	1726	142533.9	132998.5	603.8	8320.2	0.0	534.6	0.0
辽宁省证券公司营口集贤里证券营业部	1707	145671.4	127398.9	491.1	6540.4	11020.0	143.4	0.0
辽宁信托投资公司上海临青路证券营业部	1576	167138.9	163038.2	626.4	788.7	0.0	2573.2	0.0
辽宁信托投资公司深圳营业部	2937	2450.4	2424.8	1.7	20.3	0.0	1.3	0.0
辽宁信托投资公司沈阳第二营业部	2150	88958.2	88190.5	377.0	249.5	0.0	95.0	0.0
辽宁信托投资公司沈阳第一营业部	2048	100816.9	99871.1	710.0	129.1	0.0	52.5	0.0
辽宁信托投资公司沈阳松花江街证券营业部	2256	74302.3	71935.0	492.3	1587.7	260.0	0.7	0.0
辽宁信托投资公司沈阳证券营业部	2727	29786.5	29431.0	232.9	59.5	0.0	24.9	0.0
辽宁信托投资公司天津证券营业部	2556	46577.7	46191.3	213.6	103.3	0.0	4.1	0.0
洛阳市证券公司洛阳华山路证券营业部	1838	126835.1	124500.7	831.7	1184.9	20.0	210.7	0.0
洛阳市证券公司洛阳凯旋西路证券营业部	1300	218962.2	215367.0	1200.4	1699.3	50.0	471.0	0.0
洛阳市证券公司洛阳胜利路证券营业部	2604	42265.6	41905.1	297.6	6.2	0.0	25.6	0.0
洛阳市证券公司洛阳中州东路证券营业部	2145	89934.7	89075.0	641.2	121.7	0.0	31.9	0.0
洛阳市证券公司南昌路营业部	1458	187115.4	180945.0	1690.3	746.9	3400.0	80.0	80.0
洛阳市证券公司上海富民路营业部	2891	10995.0	10870.4	113.0	0.7	0.0	0.4	0.0
洛阳市证券公司深圳红宝路证券营业部	1602	163079.0	163078.2	0.0	0.0	0.0	0.0	0.0
民生证券有限责任公司北京西三环北路证券营业部	745	401778.6	212406.9	37.4	39790.6	147780.0	1636.3	0.0
民生证券有限责任公司广州寺右一马路证券营业部	1917	118652.8	51031.6	111.0	255.8	67200.0	3.0	0.0
民生证券有限责任公司鹤壁红旗街证券营业部	2707	31508.9	31358.6	30.3	81.9	0.0	16.0	0.0
民生证券有限责任公司济南文化西路证券营业部	1927	116957.6	17032.6	122.3	820.0	98930.0	1.6	0.0
民生证券有限责任公司南阳仲景南路证券营业部	2470	53260.2	52891.6	215.2	27.7	80.0	3.5	0.0
民生证券有限责任公司上海漕溪北路证券营业部	1116	264955.9	261742.7	1355.7	1469.2	0.0	259.8	0.0
民生证券有限责任公司深圳福华路证券营业部	1036	288404.4	118098.0	149.4	1007.4	165510.0	2587.8	930.0
民生证券有限责任公司新乡和平路证券营业部	2594	43256.8	40646.5	68.0	201.3	1910.0	383.8	0.0
民生证券有限责任公司郑州济源路证券营业部	2212	79891.7	73481.4	175.4	1301.3	4860.0	2.3	0.0

证券营业部交易

Trading of Securities Business Outlets

单位: 万元人民币 (10000 Yuan RMB)

营业部名称 Securities Business Outlet	名次 Rank	总计 Total	交易金额 Trading Value					企业债、可转债 Corporate Bond,CB	企业债回购 C-Bond Repo
			股票 Stock	基金 Fund	国债现货 T-Bond Spot	国债回购 T-Bond Repo			
民生证券有限责任公司郑州金水路证券营业部	2421	58162.8	57544.2	157.3	366.9	0.0	34.6	0.0	
民生证券有限责任公司郑州陇海路证券营业部	2229	77337.9	76768.8	226.7	214.5	0.0	54.5	0.0	
民生证券有限责任公司郑州桐柏路证券营业部	1420	192854.8	185330.4	653.8	341.3	6350.0	51.9	0.0	
民生证券有限责任公司郑州西太康路证券营业部	306	886821.5	736284.2	4136.3	2223.4	143170.0	750.7	0.0	
民生证券有限责任公司周口七一一路证券营业部	2254	74632.8	74290.2	165.8	79.9	0.0	7.7	0.0	
民生证券有限责任公司驻马店解放路证券营业部	2429	57569.1	56621.7	258.8	517.4	0.0	105.1	0.0	
闽发证券有限责任公司北京北四环中路证券营业部	492	592977.3	209032.7	1802.5	28173.6	352240.0	1535.4	0.0	
闽发证券有限责任公司北京翠微路证券营业部	1094	269966.6	252989.9	672.5	15950.5	0.0	121.0	0.0	
闽发证券有限责任公司成都东一环东段证券营业部	752	399520.8	127342.7	769.4	5433.5	265300.0	562.2	0.0	
闽发证券有限责任公司福州清后埔街证券营业部	799	377937.2	342959.0	4220.0	805.6	29520.0	242.8	0.0	
闽发证券有限责任公司福州八一七中路证券营业部	422	663049.5	317990.4	1932.0	13785.8	328810.0	380.9	0.0	
闽发证券有限责任公司福州北环东路证券营业部	1478	183479.9	160675.7	1143.6	4237.1	17180.0	106.0	0.0	
闽发证券有限责任公司福州五一北路证券营业部	638	467495.3	150886.1	1111.6	97674.3	217660.0	53.1	0.0	
闽发证券有限责任公司福州五一中路证券营业部	652	454556.8	294059.0	1236.2	8102.5	148290.0	2796.3	0.0	
闽发证券有限责任公司福州杨桥中路证券营业部	1164	253315.4	226422.7	1431.0	978.3	23690.0	643.7	0.0	
闽发证券有限责任公司福州洋中路证券营业部	1629	158198.7	143448.0	1614.6	8173.6	4830.0	48.6	0.0	
闽发证券有限责任公司杭州凤起路证券营业部	2884	11779.9	11012.8	5.4	726.3	0.0	34.0	0.0	
闽发证券有限责任公司荆州拥军路证券营业部	2914	6512.3	6440.7	24.2	39.3	0.0	1.5	0.0	
闽发证券有限责任公司南昌中山路证券营业部	1616	160824.6	142391.9	666.7	603.2	16930.0	157.6	0.0	
闽发证券有限责任公司南京龙蟠中路证券营业部	1877	123292.2	86590.0	26.1	785.4	35220.0	0.0	670.0	
闽发证券有限责任公司南宁民族大道证券营业部	617	478226.4	173151.7	421.9	96.1	304350.0	123.5	0.0	
闽发证券有限责任公司南平中山路证券营业部	1383	200494.9	198416.4	1114.1	156.4	660.0	24.6	0.0	
闽发证券有限责任公司莆田梅园路证券营业部	1166	252815.0	230537.0	1821.0	1097.9	19210.0	21.0	0.0	
闽发证券有限责任公司泉州田安路证券营业部	255	1022171.9	376988.3	3758.9	13415.5	605290.0	815.1	21660.0	
闽发证券有限责任公司泉州温陵路证券营业部	711	422010.0	413353.8	3213.0	4169.3	30.0	805.4	0.0	
闽发证券有限责任公司三明列东街证券营业部	499	582404.3	443159.6	4677.3	8763.6	124650.0	972.7	0.0	
闽发证券有限责任公司三明三元证券营业部	2230	77273.4	76560.9	443.7	88.0	0.0	19.7	0.0	
闽发证券有限责任公司上海水电路证券营业部	91	2148676.3	302100.8	3228.2	98220.1	1737560.0	7298.2	80.0	
闽发证券有限责任公司上海永嘉路证券营业部	154	1532593.3	69298.8	169.5	90167.2	1302240.0	8675.6	62000.0	
闽发证券有限责任公司深圳蛇口工业三路证券营业部	2721	30194.5	5206.6	9.2	0.0	24920.0	4.1	0.0	
闽发证券有限责任公司深圳中兴路证券营业部	404	689571.7	82389.0	1034.8	5954.6	594940.0	521.2	4590.0	
闽发证券有限责任公司天津六纬路证券营业部	723	415377.6	109411.6	1133.3	29485.8	275160.0	86.9	0.0	
闽发证券有限责任公司武汉台北一路证券营业部	636	467799.0	117054.4	238.8	26420.4	322120.0	1866.2	0.0	
闽发证券有限责任公司永安栖和路证券营业部	2479	52741.7	51235.6	1073.2	97.3	0.0	293.8	0.0	
闽发证券有限责任公司漳州新华北路证券营业部	1188	245223.5	214663.9	2250.3	12094.3	15420.0	655.8	0.0	
南方证券股份有限公司鞍山证券交易营业部	1493	180738.5	175969.6	804.2	3605.6	0.0	192.8	0.0	
南方证券股份有限公司北京分公司安立路证券营业部	1309	216740.4	210719.6	1094.9	1327.9	860.0	2574.6	0.0	
南方证券股份有限公司北京分公司东长安街东方广场证券营业部	2032	103288.5	85218.5	434.3	15200.7	1750.0	102.0	0.0	
南方证券股份有限公司北京分公司方庄方群园证券营业部	628	473219.7	369297.3	1684.0	22982.2	78870.0	65.4	0.0	
南方证券股份有限公司北京分公司复兴路证券营业部	696	430615.5	391483.3	3474.3	8721.1	25640.0	746.2	0.0	
南方证券股份有限公司长春大经路证券营业部	1366	204232.4	161006.4	671.4	1110.0	41310.0	24.6	0.0	
南方证券股份有限公司长沙建湘路证券营业部	2557	46421.4	42200.7	131.1	463.7	3500.0	62.0	30.0	
南方证券股份有限公司成都人民北路证券营业部	1196	242278.1	205287.6	1530.7	11643.0	17550.0	333.9	5760.0	
南方证券股份有限公司承德陕西营路证券营业部	2232	77189.6	76666.0	271.5	209.3	0.0	4.4	0.0	
南方证券股份有限公司大连上海路证券营业部	2025	103733.0	101960.9	529.2	786.6	290.0	104.9	0.0	
南方证券股份有限公司福州五四路证券营业部	603	489914.8	264561.1	1686.4	2416.6	220690.0	58.2	400.0	
南方证券股份有限公司广州滨江东路证券营业部	693	431995.0	218796.8	2700.5	1143.8	208130.0	619.6	420.0	
南方证券股份有限公司广州分公司东莞虎门证券营业部	818	371958.5	154495.3	9950.4	451.9	179170.0	13597.3	14090.0	
南方证券股份有限公司广州分公司番禺营业部	248	1043831.0	375615.7	3923.6	377.9	662360.0	1030.0	170.0	
南方证券股份有限公司广州分公司广州体育东路证券营业部	843	360182.5	178731.3	584.4	704.6	178380.0	775.7	900.0	
南方证券股份有限公司广州分公司建设三马路证券营业部	819	371798.8	194158.9	2170.1	1138.6	167170.0	445.0	6540.0	
南方证券股份有限公司广州分公司江门堤东路证券营业部	627	473374.7	187031.3	1472.0	3297.2	250430.0	1604.9	29410.0	
南方证券股份有限公司广州分公司水荫路证券营业部	684	439089.3	247916.0	2422.2	620.5	169000.0	112.9	18830.0	
南方证券股份有限公司广州分公司中山六路证券营业部	1326	211159.3	130557.1	744.0	1230.9	77620.0	197.1	680.0	
南方证券股份有限公司广州分公司中山市中山一路证券营业部	976	305868.4	109729.7	1131.4	72.9	194800.0	51.4	0.0	
南方证券股份有限公司广州分公司珠海水湾路证券营业部	533	549024.0	131860.4	891.3	3014.5	329120.0	73.8	83890.0	
南方证券股份有限公司贵阳滨河路证券营业部	2463	53753.8	52116.5	1064.2	412.3	0.0	136.3	0.0	
南方证券股份有限公司哈尔滨一曼街证券营业部	1315	215069.3	206833.7	1024.6	1975.7	3800.0	733.8	0.0	
南方证券股份有限公司哈尔滨友谊路证券营业部	1510	178549.0	173803.0	359.0	202.1	4010.0	23.4	0.0	
南方证券股份有限公司海口龙华路证券营业部	1280	222730.0	171075.2	329.8	875.1	50120.0	81.3	120.0	
南方证券股份有限公司杭州文晖路证券营业部	1658	153725.1	130253.6	769.6	328.5	21140.0	263.8	920.0	
南方证券股份有限公司合肥美菱大道证券营业部	1889	121298.6	94072.3	5889.4	1007.6	18290.0	1668.9	0.0	
南方证券股份有限公司济南历山路证券营业部	1549	171232.2	158037.6	974.8	456.0	11430.0	102.6	130.0	
南方证券股份有限公司洛阳天津路证券营业部	1461	186834.0	152418.1	872.2	1043.4	32130.0	208.4	20.0	
南方证券股份有限公司绵阳临园路证券营业部	1340	208376.7	167696.8	513.4	266.0	38830.0	333.5	0.0	

证券营业部交易

Trading of Securities Business Outlets

单位: 万元人民币 (10000 Yuan RMB)

营业部名称 Securities Business Outlet	名次 Rank	总计 Total	交易金额 Trading Value					企业债、可转债 Corporate Bond, CB	企业债回购 C-Bond Repo
			股票 Stock	基金 Fund	国债现货 T-Bond Spot	国债回购 T-Bond Repo			
南方证券股份有限公司南昌叠山路证券营业部	1177	249078.3	151458.2	768.1	857.5	95860.0	60.8	0.0	
南方证券股份有限公司南京分公司常州晋陵中路证券营业部	196	1298878.7	257725.4	1457.9	1348.5	1038170.0	71.4	0.0	
南方证券股份有限公司南京分公司淮安河北西路证券营业部	1729	142202.3	137623.3	781.8	267.3	3430.0	14.1	0.0	
南方证券股份有限公司南京分公司南京淮海路证券营业部	703	426038.6	233951.9	2284.4	1655.8	187480.0	433.6	0.0	
南方证券股份有限公司南京分公司南京建宁路证券营业部	898	336726.4	86365.9	397.2	48037.7	201800.0	50.7	0.0	
南方证券股份有限公司南京分公司南通青年西路证券营业部	1076	276409.5	223884.3	1801.6	1415.2	48950.0	230.3	10.0	
南方证券股份有限公司南京分公司苏州三香路证券营业部	1553	170295.1	168131.5	1142.4	839.1	0.0	101.2	0.0	
南方证券股份有限公司南京分公司无锡健康路证券营业部	2044	101433.7	97065.6	750.5	334.4	2600.0	196.1	440.0	
南方证券股份有限公司南京分公司扬州汶河北路证券营业部	680	439585.8	344992.2	3490.6	4550.4	79180.0	2883.7	4350.0	
南方证券股份有限公司潜江江汉路证券营业部	2022	103800.7	103021.3	698.4	28.0	0.0	8.5	0.0	
南方证券股份有限公司青岛馆陶路证券营业部	1902	119989.1	115509.3	876.6	25.6	3520.0	22.4	0.0	
南方证券股份有限公司上海分公司东江湾路证券营业部	1608	162385.9	83712.9	813.2	1296.9	75870.0	269.6	110.0	
南方证券股份有限公司上海分公司法华镇路路证券营业部	2144	90023.9	44914.1	146.6	525.9	42790.0	273.8	1270.0	
南方证券股份有限公司上海分公司淮海东路证券营业部	744	402063.2	216069.7	1206.7	1196.4	167070.0	1791.4	14420.0	
南方证券股份有限公司上海分公司南京西路证券营业部	228	1152737.5	880214.0	11655.8	12971.4	229700.0	5948.0	11770.0	
南方证券股份有限公司上海分公司浦东南路证券营业部	1129	262850.5	128846.6	350.7	8088.2	119350.0	999.5	5150.0	
南方证券股份有限公司上海分公司物华路证券营业部	2346	65061.5	55583.0	264.8	5357.5	3660.0	147.2	0.0	
南方证券股份有限公司上海分公司新闸路桥证券交易营业部	2072	98185.9	60151.7	1025.0	1208.6	35640.0	56.1	0.0	
南方证券股份有限公司深圳爱国路证券营业部	767	390700.2	168530.5	1771.2	533.7	217590.0	475.7	1610.0	
南方证券股份有限公司深圳八卦路证券营业部	2248	75315.2	72916.0	283.0	8.1	1110.0	68.8	880.0	
南方证券股份有限公司深圳贝丽南路证券营业部	1140	258867.5	82847.5	1915.1	167.1	172720.0	1029.7	0.0	
南方证券股份有限公司深圳人民北路证券营业部	1790	134182.0	102812.1	186.7	18.0	30860.0	122.2	0.0	
南方证券股份有限公司深圳深南东路证券营业部	2679	35486.2	35271.4	152.6	0.0	0.0	16.9	0.0	
南方证券股份有限公司深圳深南中路证券营业部	2115	93473.8	83205.3	261.7	30.3	9860.0	68.0	0.0	
南方证券股份有限公司天津分公司三好街证券营业部	1228	234173.1	232081.5	1359.9	415.3	0.0	128.6	0.0	
南方证券股份有限公司沈阳分公司沈阳北顺城路证券营业部	1882	122777.0	121464.2	513.7	694.4	0.0	32.4	0.0	
南方证券股份有限公司顺德大良证券营业部	432	653768.0	284006.4	2447.1	2879.4	333940.0	1003.1	29300.0	
南方证券股份有限公司遂宁遂州南路证券营业部	1992	107248.7	106742.7	232.2	207.6	0.0	9.5	0.0	
南方证券股份有限公司太原解放路证券营业部	1507	179199.7	160241.3	581.3	924.9	15360.0	2037.2	0.0	
南方证券股份有限公司天津分公司贵州路证券营业部	1788	134307.4	95286.3	296.7	386.9	38180.0	65.8	0.0	
南方证券股份有限公司天津分公司建设路证券营业部	1986	107823.7	99865.5	192.6	101.8	7530.0	68.5	0.0	
南方证券股份有限公司天津分公司南京路证券营业部	1607	162388.8	126780.1	1079.1	774.4	33560.0	63.5	0.0	
南方证券股份有限公司天津河北大街证券营业部	2400	60429.3	55760.7	369.3	77.7	450.0	3715.0	0.0	
南方证券股份有限公司铁岭柴河街证券营业部	2322	67673.6	63907.9	460.3	3266.1	0.0	13.9	0.0	
南方证券股份有限公司威海公园路证券营业部	2228	77416.9	54794.4	156.7	15.7	22420.0	10.6	0.0	
南方证券股份有限公司武汉分公司徐东路证券营业部	1575	167147.0	165154.2	542.6	318.9	500.0	542.7	0.0	
南方证券股份有限公司武汉台北路证券营业部	2049	100805.2	95895.8	1069.1	161.0	3260.0	395.2	0.0	
南方证券股份有限公司西安文艺路证券营业部	1587	165472.9	152369.6	509.0	487.7	11870.0	105.4	0.0	
南方证券股份有限公司西宁黄河路证券营业部	2065	99210.0	93280.2	3546.9	1519.0	0.0	799.7	0.0	
南方证券股份有限公司荆州纬五路证券营业部	2265	73443.5	63506.8	109.6	27.9	9700.0	12.8	0.0	
南方证券股份有限公司郑州伊河路证券营业部	307	884046.2	241707.8	1240.2	297.8	639860.0	743.0	0.0	
南方证券股份有限公司重庆新华路证券交易营业部	2093	96099.5	59028.9	397.5	1757.8	34880.0	5.0	0.0	
南方证券股份有限公司自贡解放路证券营业部	1990	107647.0	104169.2	485.0	926.3	1610.0	368.7	0.0	
南京证券有限责任公司常熟吉祥商城证券营业部	722	416724.0	304422.2	1121.1	10756.2	98400.0	1654.3	0.0	
南京证券有限责任公司江阴虹桥南路证券营业部	979	305260.3	292526.7	1165.1	20.5	1360.0	10121.8	0.0	
南京证券有限责任公司连云港灌南路证券营业部	1542	172392.6	166210.0	1031.3	776.1	3680.0	562.3	40.0	
南京证券有限责任公司南京常府街证券营业部	2060	99758.0	88536.3	4063.8	979.0	4810.0	120.4	510.0	
南京证券有限责任公司南京长乐路证券营业部	2630	39742.7	38743.0	135.7	591.8	190.0	40.5	0.0	
南京证券有限责任公司南京大钟亭证券营业部	1432	190689.7	160066.1	1022.4	11310.9	3510.0	11710.2	2320.0	
南京证券有限责任公司南京建康路证券营业部	1059	282007.6	38711.1	267.8	632.8	217230.0	16.5	25080.0	
南京证券有限责任公司南京龙蟠路证券营业部	1979	108350.0	106762.0	759.9	553.0	0.0	180.5	0.0	
南京证券有限责任公司南京热河路证券营业部	2469	53293.3	52701.9	241.6	286.3	0.0	12.9	0.0	
南京证券有限责任公司南京新华路证券营业部	1419	192921.3	183744.2	1379.4	1626.7	4050.0	861.2	1140.0	
南京证券有限责任公司南京云南北路证券营业部	1896	120712.0	118482.2	820.0	1131.1	0.0	159.8	0.0	
南京证券有限责任公司南京中山南路证券营业部	1901	119998.7	113800.9	1540.6	700.6	3760.0	142.5	0.0	
南京证券有限责任公司上海南车站路证券营业部	715	420248.4	255150.4	1065.4	9781.4	150710.0	2869.1	530.0	
南京证券有限责任公司上海新华路证券营业部	2108	94255.3	73761.0	1629.8	1491.2	16810.0	328.5	170.0	
南京证券有限责任公司张家港步行街证券营业部	321	851117.7	830750.1	6790.7	9538.2	160.0	3685.9	0.0	
南京证券有限责任公司镇江中山东路证券营业部	2351	64427.9	63484.0	145.3	182.2	0.0	56.6	0.0	
平安证券有限责任公司北京东花市北里证券营业部	656	452930.6	366196.9	1349.8	3208.0	76580.0	4596.9	540.0	
平安证券有限责任公司成都双楠路证券营业部	2155	88017.8	86000.8	1309.6	68.6	550.0	13.5	0.0	
平安证券有限责任公司大连人民路证券营业部	1110	266468.3	152728.4	1429.8	13557.0	98450.0	188.6	0.0	
平安证券有限责任公司广州赤岗路证券营业部	2016	104903.2	95707.5	243.9	7111.5	1560.0	243.3	0.0	
平安证券有限责任公司广州环市东路证券营业部	890	338316.3	280494.2	1296.1	31408.2	22230.0	2671.7	0.0	
平安证券有限责任公司海口国贸大道证券营业部	2328	66951.5	66319.0	458.7	48.5	0.0	71.2	0.0	

证券营业部交易

Trading of Securities Business Outlets

单位: 万元人民币 (10000 Yuan RMB)

营业部名称 Securities Business Outlet	名次 Rank	总计 Total	交易金额 Trading Value						企业债、可转债 Corporate Bond,CB	企业债回购 C-Bond Repo
			股票 Stock	基金 Fund	国债现货 T-Bond Spot	国债回购 T-Bond Repo	企业债、可转债	企业债回购		
平安证券有限责任公司杭州文三路证券营业部	1334	209034.2	130266.6	3236.2	2614.5	70800.0	2093.5	0.0		
平安证券有限责任公司南京北门桥路证券营业部	2053	100516.8	78169.4	412.6	480.6	21090.0	335.2	0.0		
平安证券有限责任公司青岛中山路证券营业部	920	326223.2	199332.3	561.6	305.1	125770.0	68.2	40.0		
平安证券有限责任公司上海常熟路证券营业部	453	631383.8	320346.3	1932.2	23092.9	238050.0	19505.2	28380.0		
平安证券有限责任公司上海枫林路证券营业部	1182	247351.6	195946.3	1194.9	5782.6	43870.0	381.8	30.0		
平安证券有限责任公司深圳八卦三路证券营业部	208	1240189.7	856746.7	4490.2	69684.0	262420.0	45154.1	720.0		
平安证券有限责任公司深圳商报路证券营业部	356	771932.1	447130.5	2471.7	23256.8	292900.0	5314.2	0.0		
平安证券有限责任公司深圳蛇口招商路证券营业部	551	538511.7	419319.0	2062.7	29919.1	82480.0	2724.8	520.0		
平安证券有限责任公司深圳深南东路证券营业部	930	322261.3	115267.4	6717.4	4639.8	193200.0	795.0	1570.0		
平安证券有限责任公司深圳深南中路证券营业部	1114	265221.6	175559.6	356.3	6669.0	77670.0	738.7	4050.0		
平安证券有限责任公司深圳振华路证券营业部	826	369729.6	168366.3	260.8	35583.1	153980.0	3749.1	6910.0		
平安证券有限责任公司天津绍兴道证券营业部	2134	91115.3	81884.9	145.9	157.6	8860.0	13.4	0.0		
平安证券有限责任公司乌鲁木齐人民路证券营业部	1870	123973.8	106315.2	346.8	5.9	17090.0	28.0	0.0		
平安证券有限责任公司武汉崇仁路证券营业部	2317	68154.0	67530.0	257.7	210.0	0.0	121.1	0.0		
平安证券有限责任公司重庆八一一路证券营业部	2246	75417.0	74351.2	446.6	113.3	390.0	73.8	0.0		
平安证券有限责任公司珠海园林路证券营业部	2036	102305.7	100839.5	82.6	502.8	650.0	135.2	0.0		
齐齐哈尔市证券有限公司卜奎营业部	1032	289092.3	287584.8	1065.8	281.8	0.0	26.4	0.0		
齐齐哈尔市证券有限公司富拉尔基营业部	2288	71837.7	71577.7	159.3	19.6	0.0	2.9	0.0		
齐齐哈尔市证券有限公司哈尔滨恒升证券交易营业部	2085	97138.1	96718.4	341.6	18.1	0.0	7.5	0.0		
齐齐哈尔市证券有限公司永安营业部	2550	46824.7	46603.0	144.5	11.3	0.0	3.5	0.0		
青岛国际信托投资公司香港中路营业部	1212	237178.7	137452.3	1235.9	329.3	92180.0	207.6	5720.0		
青岛国际信托投资公司证券交易营业部	2631	39628.1	29558.5	255.7	51.0	6410.0	19.7	3300.0		
青岛市弘诚信托投资有限公司沧口营业部	2644	38617.7	38300.4	272.9	1.5	0.0	2.0	0.0		
青岛市弘诚信托投资有限公司上海营业部	517	562237.7	165113.8	1546.4	2257.8	334550.0	1896.7	56800.0		
青岛市弘诚信托投资有限公司四方营业部	2131	91177.3	66562.5	783.8	155.5	23070.0	549.8	0.0		
青岛市弘诚信托投资有限公司台東营业部	2294	70911.2	61941.7	266.6	114.7	8430.0	6.7	130.0		
青岛市弘诚信托投资有限公司证券交易营业部	753	398468.2	308362.8	1728.7	888.7	69750.0	120.5	17520.0		
青岛市弘诚信托投资有限公司崂山路营业部	2447	55529.0	55242.2	79.8	26.4	90.0	30.8	20.0		
日信证券有限责任公司呼和浩特锡林南路证券营业部	2078	97604.0	96255.6	262.8	83.9	0.0	533.4	0.0		
日信证券有限责任公司通辽和平路证券营业部	2821	19995.0	19939.6	22.2	13.8	0.0	1.7	0.0		
三江源证券经纪有限公司本溪平山路证券营业部	2799	22645.7	21338.8	216.9	1074.4	0.0	0.5	0.0		
三江源证券经纪有限公司大连庄河市黄海大街证券营业部	2902	9289.6	9114.1	14.7	114.0	0.0	42.1	0.0		
三江源证券经纪有限公司抚顺东六路证券营业部	2544	47015.2	30826.5	332.2	3236.7	12500.0	92.4	0.0		
三江源证券经纪有限公司黑河中央街证券营业部	2882	12146.8	12116.7	22.3	0.0	0.0	3.9	0.0		
三江源证券经纪有限公司辽阳中华大街第二证券营业部	2868	13849.8	13776.8	14.9	31.6	0.0	0.4	0.0		
三江源证券经纪有限公司辽阳中华大街第一证券营业部	2871	13717.9	13471.2	55.8	174.0	0.0	0.5	0.0		
三江源证券经纪有限公司盘锦泰山路证券营业部	2835	18394.1	18133.3	45.6	178.4	0.0	15.0	0.0		
三江源证券经纪有限公司唐山卫国路证券营业部	1541	172905.2	171229.2	827.7	695.1	0.0	103.9	0.0		
山东省齐鲁证券经纪有限公司北京北四环西路证券营业部	1725	142535.1	131050.3	738.2	21.8	10420.0	150.5	0.0		
山东省齐鲁证券经纪有限公司滨州渤海七路证券营业部	2739	28848.5	18064.3	21.4	89.4	9970.0	0.4	690.0		
山东省齐鲁证券经纪有限公司德州三八路证券营业部	1060	281053.8	278938.9	1656.2	283.4	0.0	45.0	0.0		
山东省齐鲁证券经纪有限公司东营西四路证券营业部	2750	27565.5	27353.8	51.8	86.0	30.0	19.8	0.0		
山东省齐鲁证券经纪有限公司济南解放路证券营业部	1666	151996.7	76026.5	483.2	339.8	75000.0	41.3	0.0		
山东省齐鲁证券经纪有限公司济南山大路证券营业部	1088	271545.2	246549.2	1671.8	2954.2	20000.0	270.5	0.0		
山东省齐鲁证券经纪有限公司济南石棚街证券营业部	2711	31196.2	30741.7	354.1	62.7	0.0	7.6	0.0		
山东省齐鲁证券经纪有限公司济南舜耕路证券营业部	2352	64406.5	55263.4	65.6	9048.3	0.0	12.1	0.0		
山东省齐鲁证券经纪有限公司济南铜元局前街证券营业部	2706	31509.4	31373.3	80.2	43.8	0.0	0.0	0.0		
山东省齐鲁证券经纪有限公司济南小纬四路证券营业部	1864	124430.2	122486.5	1039.6	385.7	0.0	391.9	0.0		
山东省齐鲁证券经纪有限公司济宁红星中路证券营业部	1199	241705.8	212493.8	1586.2	3807.3	20330.0	3320.9	0.0		
山东省齐鲁证券经纪有限公司莱芜鲁中大街证券营业部	2878	12610.2	12555.9	23.3	20.0	0.0	1.8	0.0		
山东省齐鲁证券经纪有限公司聊城东昌东路证券营业部	2795	22909.3	22761.4	54.5	63.5	0.0	13.2	0.0		
山东省齐鲁证券经纪有限公司青岛延安三路证券营业部	2876	12848.5	10389.7	22.1	1880.8	540.0	4.9	0.0		
山东省齐鲁证券经纪有限公司日照黄海一路证券营业部	2862	14788.2	14749.9	26.8	0.0	0.0	2.0	0.0		
山东省齐鲁证券经纪有限公司荣成成山大道证券营业部	2734	29209.9	25299.2	86.3	3791.5	0.0	0.0	0.0		
山东省齐鲁证券经纪有限公司上海赤峰路证券营业部	749	400293.5	222862.1	1218.3	1697.4	159460.0	1790.9	13160.0		
山东省齐鲁证券经纪有限公司上海四平路证券营业部	2167	86597.0	59823.3	125.5	219.5	22360.0	13.5	4040.0		
山东省齐鲁证券经纪有限公司上海斜土路证券营业部	1581	166123.2	89476.9	760.5	3204.5	71930.0	648.2	0.0		
山东省齐鲁证券经纪有限公司泰安岳大街证券营业部	2710	31198.5	30522.6	223.2	395.6	0.0	25.7	0.0		
山东省齐鲁证券经纪有限公司泰安岱宗大街证券营业部	1735	141591.5	139036.9	1132.7	899.3	300.0	135.8	0.0		
山东省齐鲁证券经纪有限公司威海海滨北路证券营业部	1361	205018.6	182798.8	938.3	4256.6	16710.0	156.5	120.0		
山东省齐鲁证券经纪有限公司文登市香山证券营业部	2665	36548.6	27111.1	42.1	9.0	9360.0	1.8	0.0		
山东省齐鲁证券经纪有限公司烟台南通路证券营业部	594	500764.9	94940.5	635.8	14225.5	390910.0	17.8	0.0		
山东省齐鲁证券经纪有限公司枣庄文化中路证券营业部	1822	129127.8	121077.3	734.7	2031.7	4300.0	466.0	500.0		
山东省齐鲁证券经纪有限公司淄博桓公路证券营业部	2439	56477.5	56020.4	124.6	89.2	0.0	202.5	0.0		
山东省齐鲁证券经纪有限公司淄博机场路证券营业部	2628	39852.7	38402.9	557.9	194.2	670.0	3.8	0.0		



证券营业部交易

Trading of Securities Business Outlets

单位: 万元人民币 (10000 Yuan RMB)

营业部名称 Securities Business Outlet	名次 Rank	总计 Total	股票 Stock	交易金额 Trading Value				
				基金 Fund	国债现货 T-Bond Spot	国债回购 T-Bond Repo	企业债、可转债 Corporate Bond,CB	企业债回购 C-Bond Repo
山东省齐鲁证券经纪有限公司淄博人民西路营业部	177	1402691.4	238515.3	1834.0	195181.4	966400.0	661.6	0.0
山西证券有限责任公司北京太平庄证券营业部	925	323383.3	317768.9	588.4	994.1	2080.0	611.6	0.0
山西证券有限责任公司长治北关街证券营业部	2919	5929.5	5854.0	75.5	0.0	0.0	0.0	0.0
山西证券有限责任公司长治太行西路证券营业部	1846	126539.8	125759.1	435.1	249.4	0.0	34.5	0.0
山西证券有限责任公司汾阳证券营业部	2909	8445.5	8361.7	42.2	32.6	0.0	0.0	0.0
山西证券有限责任公司晋中迎宾路证券营业部	1946	113351.5	113130.2	116.8	33.9	0.0	49.2	0.0
山西证券有限责任公司离石长治路证券营业部	2091	96229.7	94488.8	347.3	1309.1	0.0	4.2	0.0
山西证券有限责任公司临汾北洪家楼证券营业部	2381	62401.9	61292.5	128.7	920.1	0.0	0.3	0.0
山西证券有限责任公司上海虹桥路证券营业部	823	370598.2	323887.2	2407.3	1952.8	40580.0	1584.5	0.0
山西证券有限责任公司上海浦东南路证券营业部	1442	189158.0	175850.7	4120.2	3885.3	990.0	916.8	0.0
山西证券有限责任公司上海松花江路证券营业部	173	1426473.5	376715.6	5040.7	2598.4	1038720.0	1043.7	2040.0
山西证券有限责任公司深圳华富路证券营业部	105	1987901.0	119532.7	76.5	41158.4	1825670.0	1146.9	0.0
山西证券有限责任公司深圳深南中路证券营业部	1394	198840.7	112003.2	178.6	2176.1	82850.0	1010.2	510.0
山西证券有限责任公司朔州开发路证券营业部	2448	55214.7	54915.8	190.3	64.9	0.0	4.1	0.0
山西证券有限责任公司太原井州南路证券营业部	1680	149980.9	148300.1	983.2	477.2	0.0	104.2	0.0
山西证券有限责任公司太原府东街证券营业部	948	316785.3	215678.7	648.2	16963.6	83070.0	292.1	0.0
山西证券有限责任公司太原府西街营业部	7	10650182.6	257090.7	4570.0	351394.0	9940700.0	85311.9	0.0
山西证券有限责任公司太原解放北路证券营业部	2073	98181.4	97745.0	345.5	8.1	0.0	25.2	0.0
山西证券有限责任公司太原坞城路证券营业部	2242	75941.3	75432.1	208.3	251.9	0.0	4.5	0.0
山西证券有限责任公司太原西矿街证券营业部	180	1399678.7	109285.7	513.4	10089.9	1279690.0	14.1	0.0
山西证券有限责任公司太原迎泽大街证券营业部	124	1769857.2	264678.0	2214.9	211520.2	1291120.0	115.4	0.0
山西证券有限责任公司太原漪汾街证券营业部	1861	124622.9	123592.0	397.6	540.8	0.0	11.8	0.0
山西证券有限责任公司西安高新二路证券营业部	1659	153628.0	147905.7	205.6	146.7	5250.0	25.6	0.0
山西证券有限责任公司忻州七一北路证券营业部	2616	41009.3	40433.0	408.2	148.3	0.0	2.7	0.0
山西证券有限责任公司阳泉德胜东街证券营业部	1559	169907.0	167937.0	852.6	1004.4	0.0	43.9	0.0
山西证券有限责任公司运城城市街证券营业部	1836	127518.0	126876.7	308.2	218.0	0.0	57.7	0.0
陕西开源证券经纪有限责任公司西安长安南路证券营业部	2609	41805.5	41288.3	130.0	262.2	10.0	88.1	0.0
陕西开源证券经纪有限责任公司西安纺织城证券营业部	2841	17610.1	17492.0	22.6	74.9	0.0	2.4	0.0
陕西开源证券经纪有限责任公司西安南四府街证券营业部	2518	49086.2	48616.4	336.0	105.1	0.0	6.3	0.0
陕西开源证券经纪有限责任公司榆林新建南路证券营业部	2932	3960.6	3953.5	1.2	0.0	0.0	2.1	0.0
上海久联证券经纪有限责任公司上海曹杨路证券营业部	1291	220614.7	166490.0	730.0	1481.4	39000.0	262.8	12530.0
上海久联证券经纪有限责任公司上海南城路证券营业部	2178	85024.6	59205.4	214.7	102.3	25270.0	65.3	140.0
上海远东证券有限公司成都红星路证券营业部	2938	2357.0	2337.5	13.6	1.0	0.0	0.0	0.0
上海远东证券有限公司成都人民中路证券营业部	2685	34917.1	34674.5	170.2	17.0	0.0	22.6	0.0
上海远东证券有限公司成都西安中路证券营业部	2901	9331.5	9142.8	11.2	165.6	0.0	0.5	0.0
上海远东证券有限公司成都一环北路证券营业部	2442	55889.3	55445.3	245.5	142.5	0.0	17.8	0.0
上海远东证券有限公司上海金桥路证券营业部	477	606504.5	131269.0	1737.1	21911.0	450590.0	900.0	0.0
上海远东证券有限公司深圳湖贝路证券营业部	2766	26236.9	26209.3	4.7	0.0	0.0	0.3	0.0
上海远东证券有限公司信阳东方红大道证券营业部	2502	50357.5	50019.7	208.6	71.6	0.0	45.6	0.0
上海远东证券有限公司信阳人民路证券营业部	2723	30063.9	29818.5	35.1	158.1	0.0	16.9	0.0
上海远东证券有限公司信阳跃进东路证券营业部	2745	28230.1	27983.2	36.7	176.8	0.0	10.2	0.0
上海远东证券有限公司郑州经八路证券营业部	2698	32901.7	32294.4	194.2	360.9	0.0	23.0	0.0
上海证券有限责任公司堡镇证券营业部	2292	71294.7	65956.6	504.8	1631.4	2810.0	342.7	0.0
上海证券有限责任公司北京万寿路证券营业部	2436	56994.4	55388.0	243.4	998.8	0.0	14.9	0.0
上海证券有限责任公司崇明证券营业部	1121	264292.6	206388.1	1281.7	5585.4	50640.0	305.4	0.0
上海证券有限责任公司定西路证券营业部	334	827656.5	138332.4	7873.4	58110.5	592020.0	3603.9	27670.0
上海证券有限责任公司东方路证券营业部	245	1055727.6	299981.5	1692.8	33059.8	703270.0	15275.1	0.0
上海证券有限责任公司高安路证券营业部	454	630943.6	269829.9	11227.1	7737.4	329720.0	4266.7	7900.0
上海证券有限责任公司广灵路证券营业部	1653	154232.0	124593.1	2303.5	1151.2	25870.0	212.0	0.0
上海证券有限责任公司杭州解放路证券营业部	2934	3814.6	3814.6	0.0	0.0	0.0	0.0	0.0
上海证券有限责任公司虹梅路证券营业部	2215	79258.4	36673.3	373.9	1060.6	41080.0	38.8	0.0
上海证券有限责任公司嘉定证券营业部	2069	98742.0	91398.0	583.5	1558.3	4990.0	129.0	0.0
上海证券有限责任公司金山证券营业部	2632	39604.5	38361.4	253.4	849.1	0.0	124.2	0.0
上海证券有限责任公司九江路证券营业部	573	521163.7	223813.8	2007.9	7147.8	285780.0	2231.2	0.0
上海证券有限责任公司龙镇路证券营业部	2583	44372.4	43528.8	307.9	500.9	0.0	1.1	0.0
上海证券有限责任公司妙境路证券营业部	2113	93734.5	92687.2	524.8	263.1	0.0	99.2	100.0
上海证券有限责任公司南昌昌德路证券营业部	2719	30341.7	30285.5	37.9	2.0	0.0	2.2	0.0
上海证券有限责任公司南京草场门大街证券营业部	2384	62268.4	59575.1	75.2	971.4	1600.0	7.9	0.0
上海证券有限责任公司南桥证券营业部	1410	195104.7	191264.4	2401.9	1228.7	0.0	99.3	0.0
上海证券有限责任公司宁国路证券营业部	2846	17170.3	9079.1	51.0	108.0	7890.0	9.7	0.0
上海证券有限责任公司平顺路证券营业部	2418	58465.1	56767.6	363.5	1157.9	0.0	107.1	0.0
上海证券有限责任公司青浦证券营业部	2728	29761.0	28790.4	210.2	719.9	0.0	9.9	0.0
上海证券有限责任公司茸城证券营业部	812	374023.1	357645.5	2520.2	2410.1	10670.0	670.5	0.0
上海证券有限责任公司商城路证券营业部	732	410957.0	279052.1	1908.5	14598.2	105200.0	10050.1	0.0
上海证券有限责任公司上海临平路证券营业部	989	300072.7	245973.3	2724.1	15876.2	31630.0	2039.0	1440.0

证券营业部交易

Trading of Securities Business Outlets

单位: 万元人民币 (10000 Yuan RMB)

营业部名称 Securities Business Outlet	名次 Rank	总计 Total	股票 Stock	交易金额 Trading Value					企业债、可转债 Corporate Bond,CB	企业债回购 C-Bond Repo
				基金 Fund	国债现货 T-Bond Spot	国债回购 T-Bond Repo				
上海证券有限责任公司深圳福虹路证券营业部	2712	30813.4	30470.1	105.4	100.5	100.0		2.1	0.0	
上海证券有限责任公司苏州干将西路证券营业部	2247	75335.4	41435.3	7.4	208.8	33630.0		3.1	0.0	
上海证券有限责任公司西藏路证券营业部	1001	298171.9	195489.8	1634.3	5045.3	93440.0		2438.6	0.0	
上海证券有限责任公司西藏南路证券营业部	1672	150785.9	46431.4	142.1	866.0	103050.0		260.5	0.0	
上海证券有限责任公司襄阳北路证券营业部	278	948108.6	195802.6	858.6	22942.2	725520.0		2835.4	0.0	
上海证券有限责任公司延长西路证券营业部	2525	48559.2	37748.6	1145.6	2328.7	7160.0		136.5	0.0	
上海证券有限责任公司玉屏南路证券营业部	2599	42500.3	32772.0	219.2	1372.8	7350.0		762.8	0.0	
上海证券有限责任公司重庆南城大道证券营业部	2874	13023.9	12972.0	21.2	22.5	0.0		2.5	0.0	
上海证券有限责任公司周浦证券营业部	2568	45596.1	31909.9	203.9	9057.9	0.0		4359.2	0.0	
上海证券有限责任公司芷江西路证券营业部	903	334307.7	299479.0	3222.2	5666.1	23540.0		720.8	1460.0	
上海证券有限责任公司莘庄证券营业部	1444	188894.5	165244.6	655.1	1304.0	21220.0		411.1	0.0	
申银万国证券股份有限公司北京安定路营业部	539	545963.0	284756.2	1285.7	16928.3	238650.0		3705.5	0.0	
申银万国证券股份有限公司北京劲松九区证券营业部	365	760226.5	333940.6	1133.3	205214.0	128660.0		89392.8	0.0	
申银万国证券股份有限公司长沙蔡锷中路证券营业部	1246	231187.8	207429.3	600.7	10168.8	11920.0		912.6	0.0	
申银万国证券股份有限公司福建福州鼓楼路营业部	1758	138338.6	134997.7	821.7	891.3	0.0		1518.4	0.0	
申银万国证券股份有限公司福建厦门禾路营业部	1435	190121.8	181827.2	759.2	562.2	6620.0		187.4	0.0	
申银万国证券股份有限公司广东广州江南大道营业部	423	662238.9	198589.8	1570.5	9686.0	449850.0		2323.1	0.0	
申银万国证券股份有限公司广东广州河北路营业部	851	355142.4	200149.8	3636.7	69002.2	81690.0		454.4	0.0	
申银万国证券股份有限公司广西南宁古城路营业部	2235	76881.2	55437.4	283.3	37.2	16780.0		813.1	3480.0	
申银万国证券股份有限公司哈尔滨滨马路证券营业部	1949	113015.3	111965.0	549.9	71.2	0.0		345.1	0.0	
申银万国证券股份有限公司海南海口龙昆南路营业部	919	326548.3	205108.1	350.8	3670.1	107070.0		3652.1	6620.0	
申银万国证券股份有限公司杭州密渡桥路证券营业部	431	656877.9	184180.4	1257.1	15176.7	454490.0		1671.8	0.0	
申银万国证券股份有限公司合肥阜南路证券营业部	1456	187171.6	99175.7	5321.2	1050.9	80830.0		707.8	0.0	
申银万国证券股份有限公司黑龙江哈尔滨中山路营业部	599	494072.1	216299.6	545.1	30773.5	234000.0		12282.2	20.0	
申银万国证券股份有限公司湖北武汉中山路营业部	921	326202.6	187004.6	828.6	14101.5	120450.0		3743.3	0.0	
申银万国证券股份有限公司湖北襄樊人民广场营业部	1517	178114.6	103624.5	463.1	2362.8	54830.0		18.0	16760.0	
申银万国证券股份有限公司黄石黄石大道证券营业部	1829	128363.4	90725.2	461.2	8896.7	23740.0		37.0	4460.0	
申银万国证券股份有限公司江苏靖江赣江路营业部	1414	194552.6	191806.4	935.1	525.7	0.0		1210.2	0.0	
申银万国证券股份有限公司江苏南京华侨路营业部	726	414231.2	259169.7	1895.3	4775.1	147140.0		382.4	590.0	
申银万国证券股份有限公司江苏南京山西路营业部	1098	226082.0	184331.9	5025.9	6617.0	69220.0		2251.8	590.0	
申银万国证券股份有限公司江苏南通大街营业部	147	1573514.8	342477.1	1383.5	21471.4	1207200.0		316.4	0.0	
申银万国证券股份有限公司江苏无锡锡扬路营业部	418	668138.3	178779.5	1159.4	7647.7	479400.0		1018.5	0.0	
申银万国证券股份有限公司江苏镇江中山东路证券营业部	1499	179706.4	172230.5	740.1	1503.1	5150.0		39.0	0.0	
申银万国证券股份有限公司江西九江浔阳路营业部	1534	174567.9	76409.3	386.0	2218.7	95220.0		302.4	0.0	
申银万国证券股份有限公司江西南昌八一大道营业部	530	550747.0	170167.3	1058.8	10026.6	362570.0		6828.7	0.0	
申银万国证券股份有限公司江西上饶中山西路营业部	2313	68736.3	55376.8	232.9	43.4	13050.0		11.2	0.0	
申银万国证券股份有限公司兰州东岗西路证券营业部	2261	73755.8	72849.2	294.9	543.5	0.0		3.6	0.0	
申银万国证券股份有限公司辽宁大连汉街营业部	1030	289402.0	227317.8	1991.0	25341.6	24780.0		9809.5	0.0	
申银万国证券股份有限公司辽宁沈阳中山路营业部	1487	181655.4	174876.8	887.1	3376.5	2080.0		135.7	0.0	
申银万国证券股份有限公司辽宁沈阳岐山中路营业部	1203	240198.0	228040.8	3009.0	1862.4	6430.0		728.4	0.0	
申银万国证券股份有限公司南昌洪都北大道证券营业部	570	524270.5	119252.7	502.8	75406.5	295830.0		31753.2	1470.0	
申银万国证券股份有限公司宁波百丈路证券营业部	1364	204443.0	190979.8	1967.4	1574.3	9610.0		222.4	0.0	
申银万国证券股份有限公司青岛太平路证券营业部	1742	140996.2	118450.9	823.2	985.0	20100.0		555.7	0.0	
申银万国证券股份有限公司上海碧江路营业部	1168	250750.4	217234.3	2361.7	3929.2	26450.0		611.2	0.0	
申银万国证券股份有限公司上海昌化路营业部	911	331262.5	163119.4	1963.0	3181.3	157690.0		3726.2	1430.0	
申银万国证券股份有限公司上海崇明营业部	1476	184263.0	177975.4	1855.8	911.0	2970.0		421.4	0.0	
申银万国证券股份有限公司上海东大名路营业部	446	637296.5	244741.5	1572.0	13278.8	376110.0		1501.3	0.0	
申银万国证券股份有限公司上海东体育会路营业部	1197	241988.2	150214.4	1235.8	2047.4	87760.0		509.0	0.0	
申银万国证券股份有限公司上海奉贤营业部	1106	267310.4	224809.5	2149.1	431.2	39690.0		93.2	0.0	
申银万国证券股份有限公司上海福州路营业部	788	382797.3	186607.9	1255.9	5163.3	188110.0		1517.7	20.0	
申银万国证券股份有限公司上海广东路营业部	748	400543.3	184926.8	7904.9	820.0	205300.0		1373.3	0.0	
申银万国证券股份有限公司上海哈密路营业部	1845	126606.0	118365.0	1310.6	584.6	5910.0		107.5	0.0	
申银万国证券股份有限公司上海海宁路营业部	1139	259066.3	183897.6	1142.4	1095.9	72590.0		198.1	0.0	
申银万国证券股份有限公司上海虹古路营业部	266	1001753.3	319096.7	42969.1	14645.7	609970.0		14967.4	0.0	
申银万国证券股份有限公司上海沪太路证券营业部	322	850435.1	252334.9	2412.7	19373.7	567500.0		8653.8	0.0	
申银万国证券股份有限公司上海黄兴路证券营业部	340	808881.4	267811.1	2043.9	3081.3	534550.0		462.5	770.0	
申银万国证券股份有限公司上海吉林路营业部	901	335297.8	189550.1	1495.3	3316.8	139210.0		1552.5	0.0	
申银万国证券股份有限公司上海嘉定营业部	1085	272311.2	248856.0	3065.0	1273.2	18730.0		195.6	0.0	
申银万国证券股份有限公司上海金山证券营业部	1521	176888.8	174157.4	1713.3	875.3	0.0		77.6	0.0	
申银万国证券股份有限公司上海兰坪路营业部	577	516832.5	235253.1	2080.5	4283.5	274050.0		1012.7	0.0	
申银万国证券股份有限公司上海兰溪路营业部	26	4708758.0	234931.4	15271.1	5185.3	4451780.0		1441.0	0.0	
申银万国证券股份有限公司上海龙潭路营业部	912	331001.7	297729.1	3009.3	4513.8	24680.0		764.8	0.0	
申银万国证券股份有限公司上海隆昌路营业部	1079	275391.9	187455.4	2604.9	1999.0	82840.0		347.4	0.0	
申银万国证券股份有限公司上海陆家浜路营业部	1214	236909.9	145340.7	2111.5	1936.8	76510.0		653.4	10080.0	
申银万国证券股份有限公司上海洛川东路证券营业部	1132	261607.2	253429.0	2383.6	1905.2	0.0		2995.4	0.0	



证券营业部交易

Trading of Securities Business Outlets

单位: 万元人民币 (10000 Yuan RMB)

营业部名称 Securities Business Outlet	名次 Rank	总计 Total	交易金额 Trading Value					
			股票 Stock	基金 Fund	国债现货 T-Bond Spot	国债回购 T-Bond Repo	企业债、可转债 Corporate Bond, CB	企业债回购 C-Bond Repo
申银万国证券股份有限公司上海南汇营业部	1239	232104.1	227183.7	1717.2	366.3	2240.0	491.3	0.0
申银万国证券股份有限公司上海浦东路证券营业部	961	311549.4	289209.8	1879.8	2020.3	16400.0	1010.7	0.0
申银万国证券股份有限公司上海浦三路营业部	1193	244430.2	164139.8	2039.8	4243.7	72830.0	1053.3	0.0
申银万国证券股份有限公司上海齐河路证券营业部	934	321252.8	307585.8	2730.9	3716.8	6670.0	255.6	0.0
申银万国证券股份有限公司上海钦州路营业部	1014	293258.4	217453.3	2927.6	2637.8	68320.0	1530.8	160.0
申银万国证券股份有限公司上海青浦证券营业部	1070	276996.3	271896.8	2775.4	1758.5	260.0	90.3	0.0
申银万国证券股份有限公司上海瑞金二路营业部	111	1894362.2	271327.0	1385.3	5973.0	1613390.0	1945.1	0.0
申银万国证券股份有限公司上海三林路营业部	1113	265257.9	156958.8	799.0	2270.0	104160.0	949.8	0.0
申银万国证券股份有限公司上海商城路营业部	1374	202674.0	134329.7	961.0	1207.3	64410.0	1666.8	0.0
申银万国证券股份有限公司上海上川路营业部	1000	298340.4	286300.1	2333.1	1745.4	7560.0	220.0	0.0
申银万国证券股份有限公司上海上中西路营业部	108	1925338.0	595966.7	4142.5	20074.7	1293760.0	11026.9	0.0
申银万国证券股份有限公司上海石化证券营业部	878	342583.4	322473.6	3379.5	3308.1	12560.0	608.0	0.0
申银万国证券股份有限公司上海松江营业部	1471	184850.4	181939.3	1816.7	829.5	0.0	190.1	0.0
申银万国证券股份有限公司上海天钥桥路营业部	461	621569.1	311815.3	3412.0	15288.2	279060.0	6198.3	5500.0
申银万国证券股份有限公司上海同泰路营业部	1218	236475.6	232084.9	2065.9	1401.7	160.0	608.4	0.0
申银万国证券股份有限公司上海威海路营业部	625	473393.4	301823.7	2239.1	6315.3	141150.0	21777.0	0.0
申银万国证券股份有限公司上海吴中路营业部	1379	201493.1	193754.5	1674.8	1261.4	4290.0	404.0	0.0
申银万国证券股份有限公司上海武进路营业部	1012	293360.6	152323.8	2256.3	950.8	136900.0	642.4	0.0
申银万国证券股份有限公司上海斜土路证券营业部	282	942208.9	271338.1	2713.2	33598.2	601370.0	26617.9	6000.0
申银万国证券股份有限公司上海新昌路营业部	141	1603292.9	978921.5	27942.4	95165.8	394110.0	78908.7	26840.0
申银万国证券股份有限公司上海延长中路营业部	297	906179.6	206254.2	1459.1	2740.5	695310.0	239.5	0.0
申银万国证券股份有限公司上海银城东路营业部	33	4190333.6	1363729.4	3767.4	156104.3	2433490.0	74939.7	154480.0
申银万国证券股份有限公司上海余姚路证券营业部	40	3945486.3	612418.7	2277.1	471100.4	2742480.0	60235.5	54530.0
申银万国证券股份有限公司上海玉屏南路营业部	789	382675.7	151451.5	3673.5	1964.8	222130.0	3312.6	0.0
申银万国证券股份有限公司上海中华路证券营业部	385	730687.5	193937.3	2229.1	23666.1	503650.0	823.2	6260.0
申银万国证券股份有限公司上海中山北二路证券营业部	802	376994.1	236103.5	2796.1	10166.5	119140.0	8656.5	0.0
申银万国证券股份有限公司上海中山北路营业部	153	1534000.5	394815.3	4432.8	18529.8	1100810.0	15135.0	0.0
申银万国证券股份有限公司上海周浦证券营业部	768	390477.0	263351.0	2010.3	44470.5	72280.0	8022.3	0.0
申银万国证券股份有限公司上海莘庄营业部	762	394728.4	381667.9	4720.8	7107.7	200.0	737.9	0.0
申银万国证券股份有限公司深圳百花四路证券营业部	855	351038.9	180739.3	127.4	27264.3	139440.0	1640.7	950.0
申银万国证券股份有限公司深圳红荔西路营业部	531	550120.6	182121.6	1016.3	3180.8	296480.0	1096.6	65950.0
申银万国证券股份有限公司四川成都槐树街营业部	847	357415.6	184733.8	491.5	15609.1	112380.0	8902.5	35230.0
申银万国证券股份有限公司四川成都人民北路营业部	1639	157125.1	153614.6	986.6	2141.6	140.0	94.0	0.0
申银万国证券股份有限公司四川成都人民中路营业部	1071	276921.1	250335.4	1373.0	1796.8	22870.0	419.3	0.0
申银万国证券股份有限公司四川成都西一环营业部	515	564072.6	130086.4	1557.0	397.1	431780.0	99.4	0.0
申银万国证券股份有限公司四川眉山县东坡镇营业部	1338	208698.6	205078.8	751.2	2714.1	0.0	65.7	0.0
申银万国证券股份有限公司四川泸州广凤路营业部	1951	112921.2	87367.1	559.4	93.4	24350.0	490.9	0.0
申银万国证券股份有限公司苏州东吴北路证券营业部	1287	221004.2	152969.2	1230.4	1907.1	64770.0	17.5	0.0
申银万国证券股份有限公司天津红星路营业部	1274	223524.9	169056.1	389.1	31817.6	22000.0	17.3	0.0
申银万国证券股份有限公司天津佟楼宾馆路证券营业部	2139	90359.4	84543.3	1184.6	268.2	4250.0	44.9	0.0
申银万国证券股份有限公司温州人民路证券营业部	988	300446.8	292102.6	1015.1	131.5	6270.0	743.2	0.0
申银万国证券股份有限公司乌鲁木齐光明路证券营业部	1783	135292.7	61532.4	19.1	6467.7	66290.0	894.3	0.0
申银万国证券股份有限公司武汉青年路证券营业部	1373	202691.6	196224.7	876.7	214.0	5300.0	16.5	0.0
申银万国证券股份有限公司西安长安北路证券营业部	1254	229074.9	123584.3	2836.1	26784.4	70680.0	2116.9	3000.0
申银万国证券股份有限公司扬州扬子江北路证券营业部	937	320745.8	159613.2	1016.8	15477.3	143980.0	597.3	0.0
申银万国证券股份有限公司宜昌西陵一路证券营业部	1609	162076.0	139233.6	258.4	330.6	21380.0	813.8	0.0
申银万国证券股份有限公司浙江嘉兴禾兴北路营业部	412	674670.9	192325.8	1472.2	1811.8	458310.0	532.0	20140.0
申银万国证券股份有限公司浙江金华人民东路营业部	1311	216255.6	212163.3	730.4	1556.1	0.0	119.1	1600.0
申银万国证券股份有限公司浙江宁波大梁街营业部	963	310929.7	302799.1	1619.4	245.1	4120.0	1909.2	0.0
申银万国证券股份有限公司浙江桐乡振兴东路营业部	782	384441.0	236732.8	1367.9	8139.2	137440.0	601.2	0.0
申银万国证券股份有限公司浙江衢州狮桥街营业部	1847	126355.0	125505.1	661.8	84.2	10.0	26.8	0.0
申银万国证券股份有限公司重庆小新街营业部	1812	130091.6	98926.8	382.4	246.1	30020.0	439.7	0.0
申银万国证券股份有限公司重庆杨家坪营业部	2037	102106.8	77264.4	219.0	239.5	24200.0	123.3	0.0
申银万国证券股份有限公司重庆中山一路营业部	1074	276558.7	251064.6	805.0	2324.8	19280.0	2194.9	0.0
申银万国证券股份有限公司珠海迎宾南路证券营业部	1411	195003.1	178206.7	999.6	2677.6	12510.0	175.8	130.0
深圳市金牛证券经纪有限责任公司杭州中山北路证券营业部	1330	209783.1	169155.6	851.1	2379.6	35300.0	2080.0	0.0
深圳市金牛证券经纪有限责任公司深圳华富路证券营业部	2153	88275.8	87302.8	7.7	234.5	450.0	202.7	0.0
沈阳诚浩证券经纪有限责任公司沈阳崇山东路证券营业部	2575	45329.2	42523.4	170.9	2582.5	0.0	34.3	0.0
沈阳诚浩证券经纪有限责任公司沈阳宁山中路证券营业部	2646	38384.4	32985.2	214.4	4766.2	0.0	380.1	0.0
沈阳诚浩证券经纪有限责任公司沈阳启工街证券营业部	2481	52658.4	50421.1	172.0	2026.6	0.0	23.4	0.0
沈阳诚浩证券经纪有限责任公司沈阳泉园街证券营业部	2459	54141.4	46491.5	703.0	6891.4	0.0	4.9	0.0
沈阳诚浩证券经纪有限责任公司沈阳热闹路证券营业部	1243	231441.9	50161.9	456.2	16134.3	158980.0	5658.9	0.0
沈阳诚浩证券经纪有限责任公司沈阳西顺城街证券营业部	2358	64220.2	54270.1	328.9	9556.5	0.0	30.1	0.0
沈阳诚浩证券经纪有限责任公司沈阳兴华南街证券营业部	1853	125545.4	120820.6	757.4	3835.4	0.0	16.8	0.0
世纪证券有限责任公司北京光华路证券营业部	1354	206179.8	85732.2	0.0	29633.9	90340.0	383.7	50.0

证券营业部交易

Trading of Securities Business Outlets

单位: 万元人民币 (10000 Yuan RMB)

营业部名称 Securities Business Outlet	名次 Rank	总计 Total	股票 Stock	交易金额 Trading Value				
				基金 Fund	国债现货 T-Bond Spot	国债回购 T-Bond Repo	企业债、可转债 Corporate Bond,CB	企业债回购 C-Bond Repo
世纪证券有限责任公司长沙韶山路证券营业部	1172	250024.6	89826.9	134.4	10045.9	149870.0	24.7	90.0
世纪证券有限责任公司杭州大公路证券营业部	1804	131557.8	126858.6	733.9	735.5	3100.0	49.3	0.0
世纪证券有限责任公司昆明人民中路证券营业部	2199	81730.4	52936.7	145.9	13580.4	15020.0	33.7	0.0
世纪证券有限责任公司南昌广场南路证券营业部	2761	26528.1	26363.7	119.3	15.3	0.0	1.0	0.0
世纪证券有限责任公司南昌井冈山大道证券营业部	2700	32409.5	29137.8	71.9	1627.5	1540.0	16.5	0.0
世纪证券有限责任公司南昌民德路证券营业部	2348	64695.8	51705.8	168.7	144.1	12100.0	527.3	0.0
世纪证券有限责任公司南昌胜利路证券营业部	806	375529.9	269152.3	1112.7	17412.4	87440.0	331.5	0.0
世纪证券有限责任公司南京中山南路证券营业部	1515	178207.3	69473.8	18.8	4084.6	103650.0	895.6	0.0
世纪证券有限责任公司上海威海路证券营业部	217	1182652.0	512222.8	1296.5	111366.3	555830.0	1730.4	0.0
世纪证券有限责任公司深圳福虹路证券营业部	5	10718052.3	479692.9	2085.4	255647.8	9747070.0	8199.8	225280.0
世纪证券有限责任公司深圳深南大道中证券营业部	1	18590584.8	66618.9	343.4	128858.2	18036120.0	91.8	358540.0
世纪证券有限责任公司新余赣新路证券营业部	2097	95805.2	90882.0	1600.9	2205.6	0.0	1050.5	0.0
首创证券有限责任公司北京北辰东路证券营业部	440	642060.0	492558.4	2268.7	66539.5	77680.0	1274.6	400.0
首创证券有限责任公司成都高升桥东路证券营业部	2301	70281.5	70075.0	47.2	136.8	0.0	7.5	0.0
首创证券有限责任公司上海零陵路证券营业部	1258	228002.2	122962.3	948.7	2013.3	101820.0	175.9	0.0
首创证券有限责任公司上海水城路证券营业部	1705	145917.0	112225.4	323.4	1890.0	31190.0	268.0	0.0
首创证券有限责任公司深圳吉华路证券营业部	1126	263570.2	129689.6	327.2	34789.8	94600.0	2836.6	0.0
首创证券有限责任公司石家庄康乐街证券营业部	545	542668.5	165212.7	752.7	11319.3	365210.0	94.0	0.0
首创证券有限责任公司石家庄平安北大街证券营业部	2002	106003.6	73448.3	1566.1	271.6	30490.0	179.3	0.0
首创证券有限责任公司石家庄新华路证券营业部	1813	130058.3	104295.3	454.1	106.8	25020.0	110.0	0.0
四川省天风证券有限责任公司成都林荫街证券营业部	2600	42445.0	24388.3	2.9	32.3	18000.0	0.1	0.0
四川省天风证券有限责任公司成都走马街证券营业部	2563	46018.0	44202.0	147.1	264.1	1310.0	28.7	0.0
四川省天风证券有限责任公司大连旅顺自新街证券营业部	2889	11595.8	11086.3	24.4	477.7	0.0	0.0	0.0
四川省天风证券有限责任公司大连普兰店南路证券营业部	2869	13823.9	13445.5	10.6	359.1	0.0	0.0	0.0
四川省天风证券有限责任公司大连天河路证券营业部	2412	58776.8	58205.1	160.3	369.9	0.0	4.3	0.0
四川省天风证券有限责任公司深圳爱国路证券营业部	1429	191403.2	189803.8	521.8	748.5	0.0	297.2	0.0
泰阳证券有限责任公司保定向阳南路证券营业部	2498	50697.2	47194.3	209.4	193.0	3060.0	14.9	0.0
泰阳证券有限责任公司北京阜外大街证券营业部	866	347328.1	216318.2	788.2	16915.4	109470.0	3697.4	0.0
泰阳证券有限责任公司常德青年路证券营业部	1251	230114.1	159463.9	3805.6	17968.7	41200.0	7609.7	0.0
泰阳证券有限责任公司长沙黄兴中路证券营业部	569	524536.1	428535.1	1373.6	5703.1	88090.0	630.2	10.0
泰阳证券有限责任公司长沙劳动路证券营业部	1522	176785.0	173792.1	2678.3	199.2	0.0	32.5	0.0
泰阳证券有限责任公司长沙留芳岭证券营业部	1146	258114.0	249882.6	1031.9	5019.5	2000.0	51.6	0.0
泰阳证券有限责任公司长沙五一东路证券营业部	1223	234789.1	224612.6	712.8	126.5	8530.0	694.4	0.0
泰阳证券有限责任公司柳州小南环路证券营业部	1325	211336.3	196833.5	2645.6	4677.2	7000.0	94.2	0.0
泰阳证券有限责任公司广州小北路证券营业部	2311	68951.0	59548.4	97.9	370.5	8690.0	226.2	0.0
泰阳证券有限责任公司贵阳合群路证券营业部	1350	206863.7	107945.8	58.6	18531.0	79110.0	678.1	530.0
泰阳证券有限责任公司杭州凤起路证券营业部	1712	145096.4	67469.1	119.7	6827.5	62500.0	7154.6	1010.0
泰阳证券有限责任公司衡阳衡西大市场证券营业部	1306	217194.2	216327.6	449.5	244.3	0.0	62.2	0.0
泰阳证券有限责任公司怀化鹤州北路证券营业部	1465	186594.0	184008.1	1232.1	521.2	0.0	738.5	0.0
泰阳证券有限责任公司昆明环城南路证券营业部	2645	38499.7	29546.8	126.6	201.9	8610.0	2.6	0.0
泰阳证券有限责任公司昆明三市街证券营业部	1327	211076.5	201557.4	211.8	86.5	8560.0	639.0	0.0
泰阳证券有限责任公司娄底娄星路证券营业部	1232	233422.3	231544.9	1123.0	571.7	0.0	67.9	0.0
泰阳证券有限责任公司南昌阳明路证券营业部	2904	9113.9	8869.0	23.7	16.2	200.0	0.1	0.0
泰阳证券有限责任公司南京王府大街证券营业部	2570	45504.3	40563.3	1470.2	2995.1	50.0	408.5	10.0
泰阳证券有限责任公司上海延安西路证券营业部	370	747692.8	609064.0	12713.6	22436.2	96650.0	6001.1	0.0
泰阳证券有限责任公司邵阳邵水西路证券营业部	956	313582.8	311435.7	812.7	560.7	0.0	645.8	0.0
泰阳证券有限责任公司深圳怡景路证券营业部	1621	159892.5	158990.4	493.1	84.7	60.0	190.9	0.0
泰阳证券有限责任公司太原桃园南路证券营业部	1928	116602.7	115109.3	312.6	1141.0	0.0	20.1	0.0
泰阳证券有限责任公司湘潭解放路证券营业部	1603	162745.5	152871.7	819.4	2635.0	6240.0	60.4	0.0
泰阳证券有限责任公司益阳长益路证券营业部	1403	196054.3	194991.0	729.7	139.9	0.0	49.2	0.0
泰阳证券有限责任公司永州潇湘路证券营业部	2279	72551.2	72295.1	183.5	13.3	0.0	1.2	0.0
泰阳证券有限责任公司岳阳东茅岭证券营业部	1573	167205.9	162817.5	855.8	1319.5	1990.0	22.3	0.0
泰阳证券有限责任公司重庆邹容路证券营业部	1741	141239.1	126076.1	188.3	2326.4	12270.0	346.8	20.0
泰阳证券有限责任公司柳州车站路证券营业部	837	362120.3	313742.5	926.1	9534.6	36980.0	781.2	0.0
太平洋证券有限责任公司开远灵泉东路证券营业部	2866	14109.6	13627.6	7.7	6.3	410.0	47.6	0.0
太平洋证券有限责任公司昆明白塔路证券营业部	2759	26581.2	26432.8	31.9	70.3	0.0	8.7	0.0
太平洋证券有限责任公司昆明翠湖西路证券营业部	2464	53712.5	53210.4	259.2	152.3	0.0	14.2	0.0
太平洋证券有限责任公司昆明金碧路证券营业部	2344	65210.0	42429.6	101.1	370.9	20400.0	96.9	1760.0
太平洋证券有限责任公司昆明威远街证券营业部	2562	46039.0	29386.4	303.5	1096.3	15220.0	22.8	0.0
太平洋证券有限责任公司曲靖麒麟南路证券营业部	2451	55110.2	54094.0	89.4	774.2	50.0	42.5	0.0
太平洋证券有限责任公司上海新闻路证券营业部	2929	4326.4	4286.2	6.8	0.0	0.0	33.5	0.0
太平洋证券有限责任公司深圳华强北路证券营业部	2764	26360.0	20863.2	0.1	0.0	5430.0	3.8	50.0
太平洋证券有限责任公司玉溪玉兴路证券营业部	2757	26745.2	26107.4	305.3	49.1	250.0	2.7	0.0
天和证券经纪有限公司杭州凤起路证券营业部	286	935557.3	376882.6	1507.1	394.1	556490.0	149.0	0.0
天和证券经纪有限公司杭州环城西路证券营业部	1462	186724.0	172846.2	1140.9	2327.8	10050.0	253.4	0.0

证券营业部交易

Trading of Securities Business Outlets

单位: 万元人民币 (10000 Yuan RMB)

营业部名称 Securities Business Outlet	名次 Rank	总计 Total	股票 Stock	交易金额 Trading Value				
				基金 Fund	国债现货 T-Bond Spot	国债回购 T-Bond Repo	企业债、可转债 Corporate Bond,CB	企业债回购 C-Bond Repo
天和证券经纪有限公司杭州莫干山路证券营业部	2419	58191.0	45963.1	216.7	539.0	11370.0	28.9	0.0
天和证券经纪有限公司杭州青春坊证券营业部	1641	156634.5	148051.0	1088.3	189.5	4630.0	2021.0	0.0
天和证券经纪有限公司杭州清泰街证券营业部	41	3929529.2	283055.2	3712.2	113689.4	2965430.0	15516.3	548030.0
天和证券经纪有限公司杭州庆春路证券营业部	585	509252.7	348529.2	2160.2	1220.1	156870.0	215.2	10.0
天和证券经纪有限公司杭州体育场路证券营业部	160	1496547.4	455799.5	5590.9	108899.4	915850.0	3893.0	6150.0
天和证券经纪有限公司杭州孝女路证券营业部	701	426784.9	168660.4	900.7	28080.8	228360.0	29.4	660.0
天和证券经纪有限公司湖州威莱大街证券营业部	409	679610.7	173895.2	749.0	29713.1	475150.0	41.3	0.0
天和证券经纪有限公司上海襄阳南路证券营业部	1272	224334.0	106830.0	720.7	965.6	112090.0	41.4	3620.0
天和证券经纪有限公司上海漕溪路证券营业部	982	303074.7	231960.9	1526.6	5495.5	62770.0	1153.8	0.0
天和证券经纪有限公司绍兴人民中路证券营业部	645	458427.9	436675.7	2155.6	208.2	19010.0	149.1	0.0
天和证券经纪有限公司温岭东辉北路证券营业部	2391	61394.8	61246.6	114.7	20.1	0.0	0.6	0.0
天津一德证券经纪有限责任公司北京东直门外大街证券营业部	1885	122280.0	120584.7	398.3	1061.6	0.0	199.9	0.0
天津一德证券经纪有限责任公司大连金州区民政街证券营业部	2715	30575.1	30077.2	92.4	339.1	0.0	45.4	0.0
天津一德证券经纪有限责任公司杭州邮电路证券营业部	2211	79976.9	60679.4	207.8	867.4	16350.0	512.6	1340.0
天津一德证券经纪有限责任公司深圳深南中路证券营业部	2828	19265.5	17442.5	43.3	1223.5	520.0	6.5	0.0
天津一德证券经纪有限责任公司天津浦口道证券营业部	1247	230921.6	213645.1	569.2	8475.4	7170.0	27.4	0.0
天同证券有限责任公司北京朝外大街证券营业部	910	331958.0	178889.6	687.6	1273.3	150940.0	75.2	0.0
天同证券有限责任公司大连吉庆街证券营业部	2223	78231.5	73184.6	532.2	384.0	4110.0	2.7	0.0
天同证券有限责任公司东营济南路证券营业部	203	1266731.7	517755.2	4425.3	182222.7	561510.0	518.9	0.0
天同证券有限责任公司东营南一路证券营业部	2683	35221.0	31892.2	276.7	229.8	2690.0	87.6	0.0
天同证券有限责任公司福州湖东路证券营业部	372	746621.8	224970.7	1602.7	707.7	506590.0	103.5	12530.0
天同证券有限责任公司菏泽双河路证券营业部	1872	123855.8	58842.2	180.6	448.4	64290.0	57.7	0.0
天同证券有限责任公司潍坊健康西街证券营业部	1511	178344.4	99195.6	604.3	8003.0	70350.0	71.6	0.0
天同证券有限责任公司潍坊胜利东街证券营业部	2410	59023.8	44017.0	541.3	1334.6	13010.0	69.7	0.0
天同证券有限责任公司潍坊寿光公园北街证券营业部	613	481967.7	44282.6	121.6	17985.6	419510.0	33.9	0.0
天同证券有限责任公司潍坊新华路证券营业部	2355	64278.8	62205.7	434.4	156.0	1370.0	35.7	0.0
天同证券有限责任公司潍坊鸢飞路证券营业部	2361	63964.3	62039.2	435.6	454.0	880.0	63.8	0.0
天同证券有限责任公司济南共青团路证券营业部	21	5228002.9	638048.8	75294.1	117332.5	4388000.0	1576.6	7480.0
天同证券有限责任公司济南经七路证券营业部	2241	75979.7	67521.7	823.4	722.7	6730.0	92.1	0.0
天同证券有限责任公司济南经十路证券营业部	1982	107999.0	65387.1	398.5	971.6	39630.0	1543.6	0.0
天同证券有限责任公司济南历山路证券营业部	1604	162593.8	72432.8	361.5	2533.8	85910.0	1222.9	0.0
天同证券有限责任公司济南泉城路营业部	2833	18939.2	4956.6	12.2	1480.4	12490.0	0.0	0.0
天同证券有限责任公司济宁古槐路证券营业部	130	1688927.1	271199.7	1857.5	153635.8	1236380.0	952.1	24790.0
天同证券有限责任公司胶南珠山路证券营业部	2636	39307.7	12397.7	57.5	9.1	26830.0	0.1	0.0
天同证券有限责任公司莱芜钢都大街证券营业部	2589	43660.8	37354.1	196.7	125.0	5940.0	12.3	0.0
天同证券有限责任公司莱芜鲁中大街证券营业部	908	332919.0	152938.4	958.7	1642.7	177310.0	4.6	0.0
天同证券有限责任公司聊城柳园南路证券营业部	1264	226555.8	161052.1	610.4	14216.7	50500.0	57.6	0.0
天同证券有限责任公司临沂解放路证券营业部	724	414844.8	262504.5	2065.3	2791.3	147300.0	28.1	0.0
天同证券有限责任公司蓬莱钟楼北路证券营业部	877	342897.1	98028.1	339.0	264.1	244150.0	32.3	0.0
天同证券有限责任公司青岛广州路证券营业部	733	410255.7	40069.7	573.8	131.4	369310.0	6.1	0.0
天同证券有限责任公司青岛江西路证券营业部	181	1395057.0	302732.3	2955.5	17622.5	1071200.0	321.7	90.0
天同证券有限责任公司青岛香港中路证券营业部	1844	126628.0	79606.1	125.0	132.9	46620.0	6.7	0.0
天同证券有限责任公司日照舒斯贝尔商业街证券营业部	1097	269512.3	155571.3	493.3	654.5	112610.0	8.8	100.0
天同证券有限责任公司上海东方路证券营业部	709	423517.5	193188.6	910.0	36391.9	161190.0	25417.8	6360.0
天同证券有限责任公司上海甘河路证券营业部	1013	293308.5	255550.1	1820.6	1740.1	30020.0	840.0	3010.0
天同证券有限责任公司上海建国中路证券营业部	1439	189412.2	75899.9	466.7	817.7	112040.0	113.3	0.0
天同证券有限责任公司上海西安路证券营业部	194	1308895.6	389380.4	3838.6	55131.2	845660.0	3782.0	10870.0
天同证券有限责任公司上海仙霞路证券营业部	1540	173001.3	59675.0	840.6	955.8	111490.0	28.6	0.0
天同证券有限责任公司深圳红荔路银荔大厦证券营业部	888	339602.7	157507.5	3044.7	0.0	175510.0	39.3	3270.0
天同证券有限责任公司深圳红荔路证券营业部	443	640606.9	8804.5	162.8	955.4	629680.0	23.2	980.0
天同证券有限责任公司沈阳北陵大街证券营业部	1770	137248.7	133408.7	360.2	1855.9	0.0	1575.9	0.0
天同证券有限责任公司泰安升平街证券营业部	163	1479119.7	207440.7	880.8	21550.3	1246060.0	37.5	3060.0
天同证券有限责任公司天津红旗路证券营业部	1152	255851.0	185887.3	322.6	1938.9	51080.0	9.5	16530.0
天同证券有限责任公司威海光明路证券营业部	1165	253175.4	109170.2	2315.1	4135.3	137360.0	105.2	0.0
天同证券有限责任公司武汉宝丰路证券营业部	1762	138273.0	106267.8	602.6	786.3	23400.0	54.6	7110.0
天同证券有限责任公司厦门蜂巢山路证券营业部	216	1183520.2	257910.1	11554.7	464.6	840580.0	72909.5	10.0
天同证券有限责任公司厦门松柏路证券营业部	1051	283579.3	108541.2	153.7	785.8	173520.0	490.6	0.0
天同证券有限责任公司厦门厦禾路证券营业部	198	1282330.8	382140.1	11015.5	30918.0	826460.0	29809.7	0.0
天同证券有限责任公司新泰府前街证券营业部	2752	27277.5	27179.0	55.2	3.8	0.0	2.0	0.0
天同证券有限责任公司烟台台马路证券营业部	428	659189.2	59773.3	427.1	7279.0	587310.0	12.0	4320.0
天同证券有限责任公司烟台环山路证券营业部	813	373871.0	107686.0	695.3	7540.6	257580.0	187.5	20.0
天同证券有限责任公司烟台开发区长江路证券营业部	1024	290704.6	67871.5	298.7	989.2	221440.0	33.8	0.0
天同证券有限责任公司烟台龙口环城北路证券营业部	1590	164865.7	45209.0	311.5	1169.0	118080.0	38.6	0.0
天同证券有限责任公司烟台牟平证券营业部	2374	62985.9	38571.2	294.3	480.2	20860.0	106.4	2620.0
天同证券有限责任公司枣庄青檀中路证券营业部	1043	285562.4	256366.4	2889.6	1512.4	24610.0	64.3	10.0

证券营业部交易

Trading of Securities Business Outlets

单位: 万元人民币 (10000 Yuan RMB)

营业部名称 Securities Business Outlet	名次 Rank	总计 Total	交易金额 Trading Value						企业债、可转债 Corporate Bond,CB	企业债回购 C-Bond Repo
			股票 Stock	基金 Fund	国债现货 T-Bond Spot	国债回购 T-Bond Repo				
天同证券有限责任公司招远温泉路证券营业部	2353	64370.4	38305.7	182.9	8884.4	16710.0		250.7	10.0	
天同证券有限责任公司淄博桓公路证券营业部	1856	125195.0	122501.8	959.8	1234.6	300.0		40.8	0.0	
天同证券有限责任公司淄博小商品街证券营业部	2343	65282.5	61154.3	555.5	1579.4	1800.0		123.2	0.0	
天同证券有限责任公司淄博新村西路营业部	46	3699517.9	595719.8	99482.4	313091.4	2633080.0		3172.2	54770.0	
天同证券有限责任公司淄博沿河西路证券营业部	2214	79734.2	72072.3	420.6	974.5	6180.0		11.3	10.0	
天同证券有限责任公司邹城兖山路证券营业部	2478	52770.1	52483.0	188.8	38.1	0.0		15.4	0.0	
天一证券有限责任公司北京东四北大街证券营业部	2185	84550.6	84118.7	70.4	316.7	0.0		0.0	0.0	
天一证券有限责任公司慈溪浒山证券营业部	841	361458.6	335603.0	1356.8	13467.7	10810.0		105.5	0.0	
天一证券有限责任公司奉化大桥证券营业部	1619	160145.3	151643.7	823.8	89.7	7450.0		54.8	30.0	
天一证券有限责任公司佛山季华路证券营业部	1450	187941.3	77711.7	600.5	85.7	108850.0		2.4	680.0	
天一证券有限责任公司广州林和西路证券营业部	1974	109342.6	65607.1	994.2	3713.5	36720.0		2305.5	0.0	
天一证券有限责任公司杭州解放路证券营业部	815	373182.3	281972.3	394.6	37171.8	46420.0		6292.1	910.0	
天一证券有限责任公司金华双溪西路证券营业部	2172	86078.0	82872.9	107.2	1568.4	0.0		1491.1	0.0	
天一证券有限责任公司南京中山东路证券营业部	981	303235.6	179468.4	1547.8	19290.8	102540.0		312.4	0.0	
天一证券有限责任公司宁波彩虹南路证券营业部	1696	146820.1	144504.5	17.2	1686.4	320.0		89.8	0.0	
天一证券有限责任公司宁波槐树路证券营业部	1489	181350.2	126273.6	587.5	4688.2	49620.0		52.0	0.0	
天一证券有限责任公司宁波解放南路证券营业部	97	2116784.2	995579.7	5435.6	34113.2	1037720.0		14598.5	29130.0	
天一证券有限责任公司宁波九如里证券营业部	1477	183524.8	165216.3	679.5	1634.4	13780.0		544.0	1620.0	
天一证券有限责任公司宁波开明街证券营业部	378	740082.3	363779.0	2382.7	38614.1	199680.0		953.6	134440.0	
天一证券有限责任公司宁波孝闻街证券营业部	781	384590.6	267993.4	1499.6	29107.1	70320.0		14684.0	900.0	
天一证券有限责任公司宁波新德证券营业部	1399	197830.4	161666.8	1253.9	34851.9	0.0		9.5	0.0	
天一证券有限责任公司上海北京西路证券营业部	54	3365174.5	553925.8	943.8	75497.5	2726980.0		4882.8	2750.0	
天一证券有限责任公司上海桃林路证券营业部	899	336073.9	96629.0	147.5	5802.2	232300.0		83.5	1100.0	
天一证券有限责任公司深圳深南东路证券营业部	1593	164497.5	149127.7	126.9	8444.7	5840.0		916.6	0.0	
天一证券有限责任公司烟台南大街证券营业部	1614	161662.9	127534.1	309.1	3163.3	30490.0		150.4	0.0	
天一证券有限责任公司镇海城关证券营业部	1010	293986.7	237233.8	1995.6	51271.7	3230.0		149.0	0.0	
天元证券经纪有限责任公司北京广渠门外大街证券营业部	2026	103659.1	102468.5	431.8	613.5	0.0		43.3	0.0	
天元证券经纪有限责任公司大连证券营业部	2781	24907.2	20830.1	18.3	1069.9	2300.0		0.2	660.0	
天元证券经纪有限责任公司大庆龙凤大街证券营业部	2034	102778.1	100720.7	662.8	874.5	0.0		423.3	0.0	
天元证券经纪有限责任公司烟台斗山路证券营业部	578	516695.7	98547.5	367.5	960.4	387480.0		105.4	29180.0	
天元证券经纪有限责任公司哈尔滨中山路证券营业部	1698	146577.5	131999.5	603.6	617.1	11200.0		270.1	1780.0	
天元证券经纪有限责任公司哈尔滨中央大街证券营业部	1973	110010.2	108217.2	269.6	344.9	1010.0		74.4	0.0	
天元证券经纪有限责任公司哈尔滨珠江路证券营业部	2210	80144.9	78424.2	145.3	1320.9	0.0		208.4	0.0	
天元证券经纪有限责任公司齐齐哈尔建设大街证券营业部	2239	76141.8	75433.9	413.0	226.4	0.0		4.4	0.0	
天元证券经纪有限责任公司上海瑞金南路证券营业部	1260	227718.6	124907.1	1704.9	2001.5	98040.0		699.1	270.0	
天元证券经纪有限责任公司上海瞿溪路证券营业部	25	4709058.3	134340.4	560.2	279426.3	4294060.0		160.9	360.0	
天元证券经纪有限责任公司深圳证券营业部	2138	90549.1	89557.4	316.4	371.3	150.0		112.0	0.0	
天元证券经纪有限责任公司沈阳证券营业部	2054	100424.7	96512.1	594.6	810.3	2100.0		79.3	290.0	
天元证券经纪有限责任公司厦门吕岭路证券营业部	2371	63187.1	62521.1	103.8	499.7	40.0		0.5	0.0	
天元证券经纪有限责任公司伊春证券营业部	1978	108627.9	107823.0	267.6	413.8	0.0		9.3	0.0	
万和证券经纪有限责任公司成都建设路证券营业部	1233	233181.6	56076.1	156.1	434.0	172920.0		13.9	3490.0	
万和证券经纪有限责任公司成都蜀汉路证券营业部	1154	255510.8	161568.9	875.5	723.4	90750.0		107.6	1410.0	
万和证券经纪有限责任公司成都体育场路证券营业部	2191	83535.3	42218.9	146.9	456.8	34750.0		55.6	5830.0	
万和证券经纪有限责任公司成都天仙桥南路证券营业部	2240	75994.0	21132.6	81.7	400.9	54330.0		15.2	0.0	
万和证券经纪有限责任公司海口南沙路证券营业部	2943	668.2	347.5	0.7	0.0	200.0		0.0	120.0	
万和证券经纪有限责任公司深圳笋岗东路证券营业部	1396	198427.8	191426.2	601.7	773.2	4180.0		175.7	0.0	
万联证券有限责任公司北京西单证券营业部	2578	44765.2	39897.9	58.4	2345.8	2410.0		6.6	30.0	
万联证券有限责任公司鄂州滨湖北路证券营业部	2171	86161.1	85596.8	407.8	101.9	0.0		25.3	0.0	
万联证券有限责任公司广州滨江证券营业部	2516	49194.4	28707.6	176.6	155.1	20120.0		8.4	0.0	
万联证券有限责任公司广州东风东路证券营业部	1781	135397.9	98802.6	143.3	943.2	12020.0		22869.8	590.0	
万联证券有限责任公司广州东风中路证券营业部	2226	77551.0	45502.8	74.8	239.8	31410.0		101.6	180.0	
万联证券有限责任公司广州芳村证券营业部	2320	67754.1	48490.8	63.7	326.8	17970.0		2.4	880.0	
万联证券有限责任公司广州广园证券营业部	1897	120556.9	118723.3	644.4	764.5	170.0		147.9	0.0	
万联证券有限责任公司广州开发区证券营业部	1285	221125.3	173146.5	1159.4	661.0	45850.0		141.6	100.0	
万联证券有限责任公司广州开发区证券营业部	2639	38886.7	30891.1	75.3	40.3	7850.0		5.8	0.0	
万联证券有限责任公司广州石牌东证券营业部	2253	74744.3	22393.1	73.0	212.4	52050.0		0.9	0.0	
万联证券有限责任公司广州五羊证券营业部	783	384159.5	260451.0	1303.3	905.8	70670.0		44861.4	5830.0	
万联证券有限责任公司衡阳证券营业部	1466	186450.6	185149.2	957.8	216.0	0.0		47.8	0.0	
万联证券有限责任公司黄石天津路证券营业部	1801	131790.3	129325.4	1547.1	695.6	0.0		165.2	0.0	
万联证券有限责任公司荆门长宁大道证券营业部	2323	67611.5	66819.3	177.6	579.3	0.0		0.5	0.0	
万联证券有限责任公司乐山嘉定南路证券营业部	2070	98704.4	97735.2	325.5	317.2	260.0		10.8	0.0	
万联证券有限责任公司内江交通路证券营业部	1771	137123.2	132716.2	858.8	666.1	2710.0		74.1	0.0	
万联证券有限责任公司上海万航渡路证券营业部	1754	139340.7	132946.9	762.4	1875.2	3610.0		80.4	0.0	
万联证券有限责任公司上海永康路证券营业部	2620	40555.0	33956.1	235.7	176.6	6120.0		58.3	0.0	
万联证券有限责任公司绍兴中兴南路证券营业部	2942	734.0	734.0	0.0	0.0	0.0		0.0	0.0	

证券营业部交易

Trading of Securities Business Outlets

单位: 万元人民币 (10000 Yuan RMB)

营业部名称 Securities Business Outlet	名次 Rank	总计 Total	股票 Stock	交易金额 Trading Value				
				基金 Fund	国债现货 T-Bond Spot	国债回购 T-Bond Repo	企业债、可转债 Corporate Bond,CB	企业债回购 C-Bond Repo
万联证券有限责任公司永州零陵中路证券营业部	2350	64555.1	64348.0	160.8	22.9	0.0	0.1	0.0
蔚深证券有限责任公司长沙五一中路证券营业部	1657	153779.3	97137.4	331.1	100.6	56060.0	11.6	0.0
蔚深证券有限责任公司兰州中山路证券营业部	2084	97287.5	92783.6	215.3	1531.5	2630.0	54.3	0.0
蔚深证券有限责任公司南昌阳明路证券营业部	2300	70388.7	69898.9	353.0	49.0	0.0	52.0	0.0
蔚深证券有限责任公司南京汉中路证券营业部	1084	273262.3	260565.4	4117.4	2707.1	3600.0	2131.9	20.0
蔚深证券有限责任公司上海镇宁路证券营业部	384	732503.1	198213.9	4848.1	1659.4	520490.0	364.7	6850.0
蔚深证券有限责任公司上海中山西路证券营业部	1359	205414.6	175953.7	472.1	1242.5	24000.0	129.0	3520.0
蔚深证券有限责任公司深圳彩田南路证券营业部	2128	91946.5	74357.4	305.0	9.6	16680.0	560.5	0.0
蔚深证券有限责任公司深圳横岗证券交易营业部	2181	84901.5	84088.6	232.2	322.3	0.0	226.2	0.0
蔚深证券有限责任公司深圳华侨城证券营业部	2000	106158.8	102019.0	388.0	368.8	3050.0	196.0	0.0
蔚深证券有限责任公司深圳南山区南山大道证券营业部	2497	50977.5	50788.3	116.0	0.0	0.0	17.6	0.0
蔚深证券有限责任公司深圳新城广场证券营业部	2276	72733.2	72592.2	75.0	2.0	0.0	18.3	0.0
蔚深证券有限责任公司深圳园岭三街证券营业部	1124	263753.9	212680.4	101.0	2958.2	47520.0	260.8	0.0
蔚深证券有限责任公司深圳振华路证券营业部	857	350592.3	215221.8	340.2	1103.7	126690.0	4354.6	2590.0
蔚深证券有限责任公司沈阳三好街证券营业部	1627	158533.2	156910.1	967.9	535.2	0.0	28.6	0.0
蔚深证券有限责任公司天津八经路证券营业部	1717	143913.5	106292.4	2470.3	434.5	34340.0	182.4	0.0
蔚深证券有限责任公司武汉鹦鹉大道证券营业部	2297	70463.9	69507.9	397.7	269.1	0.0	252.9	0.0
武汉市信托投资公司花桥证券营业部	2385	62177.5	61562.1	374.4	112.6	0.0	102.5	0.0
武汉市信托投资公司江汉路证券营业部	2676	35631.8	34775.6	219.2	588.3	0.0	32.7	0.0
武汉市信托投资公司武汉建设一路证券营业部	2482	52637.2	51388.3	361.9	99.3	0.0	743.5	0.0
武汉市信托投资公司武汉珞瑜路证券营业部	1994	107098.5	104842.6	1190.4	368.3	0.0	657.4	0.0
武汉市信托投资公司信联证券交易营业部	2449	55153.7	53056.0	1940.8	122.3	0.0	11.6	0.0
武汉证券有限责任公司北京广安门南街证券营业部	1137	259709.1	251069.1	1282.3	1603.5	5430.0	95.3	0.0
武汉证券有限责任公司广州中山一路证券营业部	2769	26192.3	25858.4	0.4	100.7	200.0	18.6	0.0
武汉证券有限责任公司哈尔滨清滨路证券营业部	2043	101625.4	100985.2	351.3	128.6	0.0	62.4	0.0
武汉证券有限责任公司杭州富春江路证券营业部	2879	12494.4	8501.1	55.9	0.2	3930.0	0.0	0.0
武汉证券有限责任公司黄石市府路证券营业部	2690	33789.9	33583.9	96.7	49.9	0.0	11.8	0.0
武汉证券有限责任公司惠济路证券营业部	2013	105370.5	104227.5	822.2	143.8	0.0	85.3	0.0
武汉证券有限责任公司解放大道证券营业部	2408	59106.3	52718.5	69.3	1347.2	4880.0	69.6	0.0
武汉证券有限责任公司荆州北京路证券营业部	1818	129505.0	127681.6	505.2	116.4	1090.0	56.5	0.0
武汉证券有限责任公司上海普安路证券营业部	43	3909550.4	105200.8	597.0	60095.4	3743490.0	115.7	0.0
武汉证券有限责任公司上海新港路证券营业部	699	427850.1	109448.9	504.9	13342.0	304210.0	250.3	0.0
武汉证券有限责任公司深圳深南中路证券营业部	2467	53480.8	42581.0	110.2	2516.3	7990.0	14.2	180.0
武汉证券有限责任公司沈阳和平区南四经街证券营业部	2484	52579.9	52179.4	166.0	196.9	0.0	11.2	0.0
武汉证券有限责任公司天津证券营业部	1980	108165.2	105503.2	454.5	132.8	1500.0	229.1	0.0
武汉证券有限责任公司武汉和平大道证券营业部	2508	49994.2	33569.8	144.5	112.7	16100.0	15.1	0.0
武汉证券有限责任公司武汉万松园路证券营业部	2861	14993.4	14802.5	49.4	80.3	0.0	47.0	0.0
武汉证券有限责任公司武汉武珞路证券营业部	2814	21098.3	18415.4	49.4	84.3	2510.0	12.2	0.0
武汉证券有限责任公司武汉珞瑜路证券营业部	2668	36477.2	34991.7	160.5	1020.8	0.0	263.2	0.0
武汉证券有限责任公司武汉鹦鹉大道证券营业部	2789	23122.2	19248.0	54.9	3808.5	0.0	4.3	0.0
武汉证券有限责任公司西安证券营业部	2111	94085.4	93345.9	490.9	145.0	0.0	38.9	0.0
武汉证券有限责任公司沿江大道第一证券营业部	2366	63448.0	62860.5	67.7	459.9	0.0	18.9	0.0
西安华弘证券经纪有限责任公司西安电子二路证券营业部	2790	23033.6	22810.0	105.0	86.9	0.0	0.0	0.0
西安华弘证券经纪有限责任公司西安南大街证券营业部	1186	246123.5	218968.3	1153.2	418.6	25250.0	203.3	0.0
西安华弘证券经纪有限责任公司西安太白路证券营业部	2500	50573.4	46335.8	44.0	54.2	4130.0	0.9	0.0
西安华弘证券经纪有限责任公司西安阎良人民路证券营业部	2803	22494.4	22461.5	8.9	14.1	0.0	1.1	0.0
西北证券有限责任公司北京惠新西街证券营业部	227	1153301.1	277651.3	1045.1	81630.8	759630.0	33250.1	0.0
西北证券有限责任公司福州华林路证券营业部	1565	169417.0	130552.3	1192.5	4190.9	33120.0	309.3	0.0
西北证券有限责任公司广州先烈中路证券营业部	2880	12382.7	11991.3	38.6	8.6	280.0	2.0	60.0
西北证券有限责任公司杭州庆春东路证券营业部	2532	48146.5	41740.8	47.2	6208.2	0.0	131.1	0.0
西北证券有限责任公司昆明丹霞路证券营业部	1860	124698.0	77390.3	1941.1	1296.8	39650.0	407.1	3950.0
西北证券有限责任公司南京王府大街证券营业部	2486	52395.8	52018.0	71.7	91.9	140.0	44.1	0.0
西北证券有限责任公司上海西藏南路证券营业部	495	590866.4	354138.0	1642.7	41764.0	127600.0	65552.1	0.0
西北证券有限责任公司深圳彩田南路证券营业部	2886	11687.7	7560.4	1.1	897.6	2990.0	8.6	220.0
西北证券有限责任公司深圳福华路证券营业部	2088	96759.6	54401.5	69.9	2469.7	0.0	39685.0	0.0
西北证券有限责任公司石嘴山大武口证券营业部	2617	40921.2	33771.3	27.4	7112.5	0.0	1.4	0.0
西北证券有限责任公司石嘴山富强西路证券营业部	2875	12984.8	12953.9	18.6	0.0	0.0	0.5	0.0
西北证券有限责任公司吴忠裕民东街证券营业部	2696	32921.0	32119.3	297.5	479.1	0.0	0.0	0.0
西北证券有限责任公司银川福州南街证券营业部	2931	4105.8	4089.2	8.9	0.0	0.0	0.4	0.0
西北证券有限责任公司银川怀远西路证券营业部	2776	25525.6	25379.2	56.3	53.4	0.0	3.4	0.0
西北证券有限责任公司银川解放西街证券营业部	1849	125928.5	62684.7	314.7	4046.0	57740.0	1084.4	0.0
西北证券有限责任公司银川民族北街证券营业部	1213	236986.9	56732.5	132.3	30653.5	132300.0	10.5	17110.0
西北证券有限责任公司银川文化东街证券营业部	2530	48305.7	30948.9	90.4	17181.0	0.0	7.5	0.0
西北证券有限责任公司银川新华东街证券营业部	2079	97543.2	80418.5	39.1	3869.7	8000.0	5184.5	0.0
西北证券有限责任公司银川新华西街证券营业部	1401	197226.0	156395.1	504.6	32249.3	8000.0	34.2	0.0

证券营业部交易

Trading of Securities Business Outlets

单位: 万元人民币 (10000 Yuan RMB)

营业部名称 Securities Business Outlet	名次 Rank	总计 Total	股票 Stock	交易金额 Trading Value				
				基金 Fund	国债现货 T-Bond Spot	国债回购 T-Bond Repo	企业债、可转债 Corporate Bond,CB	企业债回购 C-Bond Repo
西北证券有限责任公司银川中山北街证券营业部	960	312093.7	239173.7	783.1	44515.2	27210.0	362.8	0.0
西北证券有限责任公司重庆较场口营业部	2332	66163.4	57513.6	324.1	445.3	7660.0	197.6	0.0
西部证券股份有限公司宝鸡红旗路证券营业部	2004	105944.0	105003.6	754.0	91.7	0.0	11.5	0.0
西部证券股份有限公司宝鸡经二路证券营业部	1724	142665.1	120200.2	1042.0	606.2	100.0	20625.3	0.0
西部证券股份有限公司宝鸡清姜路证券营业部	2207	80536.6	79744.8	518.6	148.4	0.0	54.7	0.0
西部证券股份有限公司北京新街口外大街证券营业部	1971	110121.8	109704.2	246.8	97.3	0.0	31.7	0.0
西部证券股份有限公司山东潍坊证券营业部	2534	47877.8	45745.2	467.4	71.1	1490.0	84.9	0.0
西部证券股份有限公司上海开鲁路证券营业部	1930	116166.0	112739.8	1416.0	1144.9	0.0	761.2	0.0
西部证券股份有限公司上海梅川路证券营业部	1108	266574.7	174024.3	863.1	6275.2	85170.0	160.2	0.0
西部证券股份有限公司上海西江湾路证券营业部	2080	97451.6	89718.0	642.2	416.9	4850.0	544.4	1200.0
西部证券股份有限公司深圳深南大道证券营业部	1567	169234.8	128347.4	1041.5	70.7	39530.0	122.5	0.0
西部证券股份有限公司渭南东风街证券营业部	1935	115175.0	114609.6	434.4	55.7	0.0	17.7	0.0
西部证券股份有限公司西安长安中路证券营业部	1630	158166.4	111373.9	411.3	8640.4	37480.0	162.7	0.0
西部证券股份有限公司西安东大街证券营业部	862	349134.4	148428.0	408.2	35310.7	164910.0	25.6	0.0
西部证券股份有限公司西安金花南路证券营业部	1017	292692.2	165235.2	589.5	23257.0	98020.0	2494.3	3000.0
西部证券股份有限公司西安康乐路证券营业部	1828	128407.7	126311.2	504.4	1378.3	0.0	116.8	0.0
西部证券股份有限公司西安莲湖路第二证券营业部	2059	99796.7	98875.3	751.5	62.1	0.0	3.8	0.0
西部证券股份有限公司西安莲湖路第一证券营业部	1718	143828.6	126252.9	591.1	599.2	16190.0	89.2	0.0
西部证券股份有限公司西安青年路证券营业部	2284	72229.6	70135.6	577.2	1083.7	330.0	39.1	0.0
西部证券股份有限公司西安西五路证券营业部	1514	178216.6	143101.1	1130.8	1399.5	32370.0	112.6	0.0
西部证券股份有限公司西安沣镐东路证券营业部	1880	122905.6	116399.4	696.5	312.9	5380.0	23.8	0.0
西部证券股份有限公司咸阳渭阳西路证券营业部	1449	187980.2	186004.7	1029.0	776.7	0.0	28.4	0.0
西部证券股份有限公司咸阳西兰路证券营业部	1594	164384.0	162623.6	698.0	736.0	0.0	202.1	0.0
西藏证券经纪有限责任公司北京陶然亭路证券营业部	1970	110309.7	106046.9	2406.8	598.3	0.0	1192.7	0.0
西藏证券经纪有限责任公司成都石灰街证券营业部	2130	91279.8	70184.3	584.5	2542.9	17900.0	18.5	0.0
西藏证券经纪有限责任公司杭州证券营业部	2941	1982.7	1982.7	0.0	0.0	0.0	0.0	0.0
西藏证券经纪有限责任公司拉萨证券营业部	2581	44519.5	44312.8	114.7	0.0	0.0	0.6	0.0
西藏证券经纪有限责任公司上海辉河路证券交易营业部	2192	83045.7	74366.6	792.3	409.0	6760.0	627.8	0.0
西南证券有限责任公司北京北三环中路证券营业部	60	3233764.7	1090979.5	4453.3	6989.0	2128350.0	2110.9	220.0
西南证券有限责任公司成都石灰街证券营业部	1135	261047.1	143419.6	749.4	1419.2	98510.0	145.7	16590.0
西南证券有限责任公司广州明月一路证券营业部	1314	215228.5	151798.4	703.1	97.1	56940.0	1457.8	4020.0
西南证券有限责任公司杭州庆春东路证券营业部	824	370217.9	240643.0	1123.8	840.4	118120.0	1611.9	7610.0
西南证券有限责任公司济南英贤街证券营业部	666	447255.7	184155.4	476.6	12826.6	234770.0	1883.2	12510.0
西南证券有限责任公司昆明北京路证券营业部	1546	171614.0	165747.5	440.5	599.7	4300.0	409.6	0.0
西南证券有限责任公司上海定西路证券营业部	792	381768.5	202424.8	847.5	5025.8	33400.0	3113.3	136750.0
西南证券有限责任公司上海田林东路证券营业部	1003	296948.3	240638.3	4511.8	5437.2	44790.0	1072.5	0.0
西南证券有限责任公司上海西乡路证券营业部	581	513423.2	397682.4	1172.5	10469.3	102920.0	777.6	150.0
西南证券有限责任公司深圳福强路营业部	991	299591.1	234787.5	64.0	5289.6	52850.0	6105.0	0.0
西南证券有限责任公司深圳上步中路证券营业部	1784	135272.4	104439.2	56.9	26017.8	2970.0	1690.9	0.0
西南证券有限责任公司深圳蛇口后海路证券营业部	1344	207610.5	170918.1	175.5	5095.4	25920.0	62.8	5330.0
西南证券有限责任公司太原新建路证券营业部	2659	37206.5	32803.0	44.2	31.5	4200.0	87.7	0.0
西南证券有限责任公司滁州淮海西路证券营业部	2204	80980.1	41176.2	385.4	1060.2	38180.0	2.8	0.0
西南证券有限责任公司重庆沧白路证券营业部	270	986840.7	828388.2	4240.8	91099.4	61570.0	1212.3	70.0
西南证券有限责任公司重庆长江二路证券营业部	2770	26032.4	22071.6	39.5	3372.6	490.0	13.1	0.0
西南证券有限责任公司重庆涪陵人民西路证券营业部	2303	70096.6	69652.8	239.0	52.6	0.0	43.7	0.0
西南证券有限责任公司重庆惠工路证券营业部	2318	68067.1	66883.4	176.3	191.0	590.0	66.3	0.0
西南证券有限责任公司重庆嘉陵桥西村证券营业部	1780	135545.0	83776.3	106.0	3989.7	46020.0	1524.8	0.0
西南证券有限责任公司重庆建新北路证券营业部	2506	50238.6	49339.2	284.9	385.6	0.0	12.0	0.0
西南证券有限责任公司重庆临江路证券营业部	1739	141439.4	88887.5	81.1	27382.4	24650.0	210.4	0.0
西南证券有限责任公司重庆荣昌证券营业部	2838	117921.9	17786.4	19.5	32.3	0.0	34.9	0.0
西南证券有限责任公司重庆胜利路证券营业部	1703	146226.2	110643.8	142.7	11190.9	23700.0	421.4	0.0
西南证券有限责任公司重庆兴隆路证券营业部	1936	115023.2	79675.5	151.8	4995.8	29010.0	35.9	1050.0
西南证券有限责任公司重庆渝碚路证券营业部	2461	53998.6	53490.3	96.4	260.9	0.0	73.8	0.0
西南证券有限责任公司重庆珠江路证券营业部	2751	27556.2	27363.3	48.2	89.9	0.0	8.1	0.0
厦门证券有限公司成都星辉中路证券营业部	2278	72587.5	70165.7	315.0	320.2	1720.0	24.7	0.0
厦门证券有限公司莲前西路营业部	803	376849.7	267841.3	1905.6	108.9	106580.0	313.0	0.0
厦门证券有限公司上海陆家浜路证券营业部	1661	153418.7	143818.7	4179.2	1664.9	3000.0	668.7	0.0
厦门证券有限公司厦门东明路证券营业部	1431	190733.2	81709.5	678.3	172.1	108040.0	61.5	0.0
厦门证券有限公司厦门湖滨西路证券营业部	1876	123367.0	65432.9	234.5	169.7	57370.0	89.0	0.0
湘财证券有限责任公司北京北三环西路证券营业部	223	1163033.3	509561.6	3609.0	10542.1	630880.0	8071.3	0.0
湘财证券有限责任公司北京朝外大街证券营业部	861	349411.9	302034.3	855.1	6580.7	38520.0	1010.7	100.0
湘财证券有限责任公司北京府前西街证券营业部	1015	292793.7	130435.3	102.5	30485.9	131680.0	65.2	0.0
湘财证券有限责任公司北京惠新东街证券营业部	246	1047900.4	367273.5	1495.4	67487.1	608860.0	2605.7	0.0
湘财证券有限责任公司长沙劳动西路证券营业部	166	1464522.5	233880.6	2966.4	128778.9	1097660.0	951.5	190.0
湘财证券有限责任公司长沙韶山路证券营业部	171	1433704.5	341787.8	5603.7	46939.6	834860.0	620.4	203770.0

证券营业部交易

Trading of Securities Business Outlets

单位: 万元人民币 (10000 Yuan RMB)

营业部名称 Securities Business Outlet	名次 Rank	总计 Total	股票 Stock	交易金额 Trading Value				
				基金 Fund	国债现货 T-Bond Spot	国债回购 T-Bond Repo	企业债、可转债 Corporate Bond,CB	企业债回购 C-Bond Repo
湘财证券有限责任公司长沙新民路证券营业部	226	1155327.4	242503.6	1095.9	127538.0	784020.0	116.1	0.0
湘财证券有限责任公司成都锦里东路证券营业部	448	634568.8	148617.5	1746.2	2788.8	477690.0	366.8	3280.0
湘财证券有限责任公司福州五四路证券营业部	1131	261827.7	112105.2	11693.8	2235.9	133930.0	1340.3	480.0
湘财证券有限责任公司广州恒福路证券营业部	509	571353.7	356783.7	1879.7	24626.7	175990.0	897.9	10400.0
湘财证券有限责任公司广州黄埔大道证券营业部	337	824644.3	256799.5	1641.3	916.6	564910.0	153.3	0.0
湘财证券有限责任公司贵阳中华北路证券营业部	804	376644.5	48012.2	275.1	45535.7	262690.0	7696.4	12420.0
湘财证券有限责任公司哈尔滨证券营业部	814	373486.8	104298.5	386.5	4787.7	220540.0	341.1	0.0
湘财证券有限责任公司海口证券交易营业部	518	559337.6	220294.0	3615.3	26904.6	308130.0	211.9	0.0
湘财证券有限责任公司杭州天目山路证券营业部	260	1007059.0	413883.3	1320.9	21517.1	569200.0	982.6	0.0
湘财证券有限责任公司合肥金寨路证券营业部	2947	509.8	508.2	0.0	0.0	0.0	0.0	0.0
湘财证券有限责任公司济南馆驿街证券营业部	1381	201265.7	72820.0	509.5	30132.1	97300.0	455.8	0.0
湘财证券有限责任公司昆明青年路证券营业部	997	298837.0	243975.0	1703.1	6428.1	41130.0	2319.7	3130.0
湘财证券有限责任公司马鞍山路证券营业部	971	307798.8	61998.9	362.4	506.5	244790.0	86.1	0.0
湘财证券有限责任公司南京虎踞南路证券营业部	251	1038370.8	184621.8	305.6	22188.4	806330.0	138.4	23540.0
湘财证券有限责任公司上海共和新路证券营业部	659	450857.6	183016.8	760.4	30671.1	231730.0	4548.0	0.0
湘财证券有限责任公司上海金杨路证券营业部	229	1148093.6	440763.5	15419.4	13798.4	559160.0	632.6	117980.0
湘财证券有限责任公司上海泰兴路证券营业部	90	2168327.6	406922.7	13353.6	41813.5	1703490.0	1185.7	1470.0
湘财证券有限责任公司上海枣阳路证券营业部	73	2733805.3	315273.2	1925.6	101261.5	2279630.0	4498.6	30950.0
湘财证券有限责任公司深圳深南大道证券营业部	24	4787804.3	303772.2	151.0	467218.5	3879390.0	35291.0	100470.0
湘财证券有限责任公司沈阳绥化西街证券营业部	707	424193.7	142512.0	2454.7	47354.7	231420.0	405.2	0.0
湘财证券有限责任公司天津津公路证券营业部	2547	46923.2	45560.6	805.4	306.0	100.0	104.3	0.0
湘财证券有限责任公司乌鲁木齐克拉玛依东路营业部	239	1094191.7	171588.1	467.6	111909.3	741730.0	2.1	68340.0
湘财证券有限责任公司武汉和平大道证券营业部	364	761703.3	107146.6	389.8	25906.2	621440.0	28.0	6730.0
湘财证券有限责任公司西安西华门证券营业部	117	1853288.1	107937.8	2468.8	209029.8	1532390.0	1421.6	0.0
湘财证券有限责任公司岳阳南湖大道证券营业部	475	608235.3	107804.1	1089.1	21136.7	477980.0	75.6	0.0
新华证券有限公司北京朝外大街营业部	2143	90073.4	87449.6	704.5	1888.2	0.0	13.7	0.0
新华证券有限公司长春东风大街证券营业部	2441	55972.2	55480.8	353.5	106.3	0.0	21.1	0.0
新华证券有限公司长春东民主大街证券营业部	2691	33270.5	32503.5	731.5	27.2	0.0	0.0	0.0
新华证券有限公司长春同志街大世界证券营业部	2157	87714.0	87195.4	425.6	40.4	0.0	31.6	0.0
新华证券有限公司长春同志街证券营业部	2473	53168.7	52991.6	154.1	20.7	0.0	0.2	0.0
新华证券有限公司长春西安大路证券营业部	2285	72191.5	70467.6	269.7	226.0	1160.0	51.9	0.0
新华证券有限公司大连七七街证券营业部	2625	40140.7	25809.9	263.8	57.6	13230.0	778.7	0.0
新华证券有限公司江阴朝阳路证券营业部	2149	89563.7	89282.6	185.6	30.6	0.0	8.0	0.0
新华证券有限公司南京瑞金路证券营业部	2487	52005.6	45781.5	449.1	585.7	3820.0	245.8	870.0
新华证券有限公司南京中山北路证券营业部	2495	51151.1	48617.4	851.4	544.6	930.0	95.6	100.0
新华证券有限公司上海长寿路证券营业部	2586	44161.1	35305.5	260.2	204.5	8200.0	73.7	110.0
新华证券有限公司上海局门路证券营业部	1748	139863.4	118580.6	1061.1	1192.7	18430.0	523.1	0.0
新华证券有限公司上海铜仁路证券营业部	2754	27205.1	23941.7	128.1	81.2	2460.0	72.1	0.0
新华证券有限公司上海崂山东路证券营业部	2674	35964.4	35363.6	265.7	234.6	70.0	16.6	0.0
新华证券有限公司深圳红荔路证券营业部	2796	22793.2	21184.0	3.3	0.4	1280.0	0.0	320.0
新华证券有限公司太原解放路证券营业部	2541	47330.6	47126.8	181.5	15.6	0.0	0.0	0.0
新华证券有限公司武汉八一一路证券营业部	2897	9569.8	9236.4	318.4	3.4	0.0	10.7	0.0
新华证券有限公司重庆民权路证券营业部	2900	9338.4	9274.0	61.3	0.0	0.0	0.4	0.0
新华证券有限公司重庆铜梁证券营业部	2950	110.6	110.6	0.0	0.0	0.0	0.0	0.0
新华证券有限公司重庆渝州路证券营业部	2672	36346.2	35785.6	133.5	0.0	410.0	11.9	0.0
新疆证券有限责任公司北京裕民东路证券营业部	494	591057.9	305277.0	2536.7	6685.0	235990.0	40424.8	0.0
新疆证券有限责任公司昌吉北京南路证券营业部	1484	181904.4	137953.8	205.6	58.2	42520.0	3.2	0.0
新疆证券有限责任公司长沙韶山路证券营业部	2156	87948.5	84036.8	284.8	17.1	3600.0	2.9	0.0
新疆证券有限责任公司广州江南大道证券营业部	1531	174798.2	134652.2	1355.8	14.5	38720.0	4.4	0.0
新疆证券有限责任公司哈密天山北路证券营业部	2166	86689.7	85742.7	590.8	263.9	0.0	4.5	0.0
新疆证券有限责任公司杭州庆春路证券营业部	318	864166.2	338596.7	195.3	7475.8	517310.0	568.2	0.0
新疆证券有限责任公司喀什解放北路证券营业部	2853	15916.3	15833.4	35.5	0.0	0.0	0.1	0.0
新疆证券有限责任公司克拉玛依塔河路证券营业部	1769	137372.7	136485.1	521.8	87.6	0.0	77.8	0.0
新疆证券有限责任公司库尔勒建设路证券营业部	1430	190994.9	189727.2	480.9	345.9	230.0	20.7	0.0
新疆证券有限责任公司奎屯乌鲁木齐西路证券营业部	2208	80478.5	80212.2	160.3	47.4	0.0	0.1	0.0
新疆证券有限责任公司南京华侨路证券营业部	2647	38382.9	37983.4	36.3	38.5	300.0	16.1	0.0
新疆证券有限责任公司上海长寿路证券营业部	2314	68426.7	67086.7	219.2	244.8	650.0	181.5	0.0
新疆证券有限责任公司深圳福华一路证券营业部	1496	180471.9	99559.8	43.4	300.0	79980.0	21.4	540.0
新疆证券有限责任公司石河子西环路证券营业部	1895	120747.3	91775.6	594.9	192.1	28090.0	6.0	0.0
新疆证券有限责任公司乌鲁木齐北京南路证券营业部	1989	107751.5	107006.4	381.3	35.5	0.0	12.6	0.0
新疆证券有限责任公司乌鲁木齐和平北路证券营业部	2309	69239.7	61944.9	124.9	292.1	6540.0	27.1	0.0
新疆证券有限责任公司乌鲁木齐解放北路证券营业部	2946	536.9	531.4	5.5	0.0	0.0	0.0	0.0
新疆证券有限责任公司乌鲁木齐民主路证券营业部	758	396725.4	316880.9	1278.3	693.1	76840.0	830.9	0.0
新疆证券有限责任公司乌鲁木齐齐民路证券营业部	2076	98139.7	66747.6	87.4	8810.0	22250.0	12.4	0.0
新疆证券有限责任公司乌鲁木齐齐华南路证券营业部	213	1224930.9	274178.8	699.2	77866.2	871850.0	37.6	10.0

证券营业部交易

Trading of Securities Business Outlets

单位: 万元人民币 (10000 Yuan RMB)

营业部名称 Securities Business Outlet	名次 Rank	总计 Total	交易金额 Trading Value					
			股票 Stock	基金 Fund	国债现货 T-Bond Spot	国债回购 T-Bond Repo	企业债、可转债 Corporate Bond,CB	企业债回购 C-Bond Repo
新疆证券有限责任公司乌鲁木齐友好南路证券营业部	98	2073591.0	265930.7	956.2	162111.0	1644450.0	10.3	0.0
新疆证券有限责任公司厦门厦禾路证券营业部	2327	66978.6	29914.9	21.1	36.8	36940.0	48.4	0.0
新疆证券有限责任公司伊宁胜利街证券营业部	2740	28624.4	28428.8	129.9	0.0	0.0	1.4	0.0
新疆证券有限责任公司宜兴人民中路证券营业部	2591	43515.5	42959.1	57.2	0.0	480.0	0.3	0.0
新时代证券有限责任公司包头林荫中路证券营业部	2716	30524.7	29722.9	62.3	701.2	0.0	0.2	0.0
新时代证券有限责任公司包头南门外大街证券营业部	2334	66000.0	65439.3	307.6	186.3	20.0	21.7	0.0
新时代证券有限责任公司包头市府西路证券营业部	1939	114630.6	111799.3	431.6	2112.4	200.0	9.6	0.0
新时代证券有限责任公司包头文化路证券营业部	320	853026.6	124449.4	476.6	20970.5	707010.0	1.9	0.0
新时代证券有限责任公司北京成府路证券营业部	1347	207179.7	59637.7	78.6	9262.3	138030.0	156.8	10.0
新时代证券有限责任公司佛山南海大道证券营业部	2694	33073.7	13804.0	88.6	981.6	17360.0	77.6	760.0
新时代证券有限责任公司福州五一中路证券营业部	2686	34450.0	27895.3	10.7	16.8	5660.0	733.5	130.0
新时代证券有限责任公司嘉兴吉杨路证券营业部	2804	22377.7	22247.2	120.0	4.1	0.0	2.3	0.0
新时代证券有限责任公司开封北土街证券营业部	2270	73044.2	61642.1	251.7	4135.8	7000.0	6.3	0.0
新时代证券有限责任公司开封中山路证券营业部	2640	38853.6	38612.1	71.7	40.2	0.0	91.9	0.0
新时代证券有限责任公司青岛福州南路证券营业部	2605	42033.5	32286.0	182.8	0.0	9450.0	0.0	100.0
新时代证券有限责任公司三门峡崂山路证券营业部	2444	55733.1	51792.3	176.9	333.5	3180.0	38.7	140.0
新时代证券有限责任公司上海江苏路证券营业部	1323	211988.0	204277.8	1029.0	2077.5	4350.0	166.7	10.0
新时代证券有限责任公司上海延平路证券营业部	2308	69272.4	39343.9	134.9	1652.9	28090.0	28.2	10.0
新时代证券有限责任公司深圳福华一路证券营业部	2912	7986.0	7920.4	1.7	59.9	0.0	0.0	0.0
新时代证券有限责任公司苏州白塔东路证券营业部	2561	46092.5	45766.4	8.9	314.0	0.0	0.4	0.0
新时代证券有限责任公司天津上海道证券营业部	2058	99804.1	99071.8	412.5	104.8	0.0	40.9	0.0
新时代证券有限责任公司天津西市大街证券营业部	2203	81188.7	79018.9	262.2	77.7	1790.0	2.2	0.0
新时代证券有限责任公司扬州文汇南路证券营业部	2885	11711.6	11496.6	14.6	199.5	0.0	0.0	0.0
新时代证券有限责任公司郑州丰产路证券营业部	1194	244240.3	188088.4	223.2	17597.5	35620.0	2296.6	0.0
新时代证券有限责任公司郑州红专路证券营业部	1755	139324.8	116576.5	1529.9	65.9	19750.0	114.1	0.0
新时代证券有限责任公司重庆上清寺路证券营业部	2887	11645.0	11635.7	2.6	1.9	0.0	0.0	0.0
信泰证券有限责任公司常熟枫林路证券营业部	864	347659.1	280146.5	2121.1	1054.2	62830.0	194.1	1100.0
信泰证券有限责任公司常州东横街证券营业部	1089	271507.3	158301.9	693.7	1817.3	95600.0	120.8	14860.0
信泰证券有限责任公司连云港灌南路证券营业部	2217	79159.1	68736.4	257.5	5276.6	4850.0	5.1	0.0
信泰证券有限责任公司南京丹凤街证券营业部	1404	196016.5	189198.5	1616.4	3625.8	670.0	802.7	0.0
信泰证券有限责任公司南京瑞金路证券营业部	2610	41795.5	34100.8	58.3	7205.8	340.0	0.0	80.0
信泰证券有限责任公司南京玄武门证券营业部	1668	151828.1	135668.9	388.5	2702.4	12600.0	384.8	0.0
信泰证券有限责任公司南京中华路证券营业部	2189	83712.5	65153.4	117.7	1839.7	15130.0	227.1	1220.0
信泰证券有限责任公司南京中山东路证券营业部	335	825432.0	392931.7	3556.4	35893.1	391150.0	1566.1	190.0
信泰证券有限责任公司上海长宁路证券营业部	1905	119685.3	82629.7	1115.1	2544.4	32450.0	700.2	210.0
信泰证券有限责任公司苏州新市路证券营业部	325	843239.0	139804.9	987.1	762.8	595370.0	44.4	106190.0
信泰证券有限责任公司无锡解放西路证券营业部	1377	201959.6	162095.5	1546.1	1186.4	35430.0	239.0	1350.0
信泰证券有限责任公司徐州建国东路证券营业部	2255	74485.1	65455.4	500.6	2064.1	6000.0	302.6	0.0
信泰证券有限责任公司徐州青年路证券营业部	1308	216757.5	207268.0	2841.1	629.7	4600.0	328.8	990.0
信泰证券有限责任公司徐州中山南路证券营业部	1848	126140.9	78891.0	701.8	1089.3	36440.0	47.0	8930.0
兴安证券有限责任公司北京知春路证券营业部	2680	35469.3	35075.8	35.6	0.2	0.0	0.3	0.0
兴安证券有限责任公司大庆纬二路证券营业部	896	336749.9	283407.6	1378.7	14539.5	37000.0	259.1	0.0
兴安证券有限责任公司哈尔滨尚志大街证券营业部	2083	97331.1	95135.0	620.5	143.5	120.0	1194.2	0.0
兴安证券有限责任公司哈尔滨市新阳路证券营业部	2720	30244.2	29699.1	37.4	473.1	0.0	9.9	0.0
兴安证券有限责任公司哈尔滨通江街证券营业部	508	572586.5	277982.9	974.5	5472.9	287840.0	42.1	100.0
兴安证券有限责任公司哈尔滨直大街证券营业部	1624	159066.1	150274.3	1249.2	353.4	0.0	260.2	6810.0
兴安证券有限责任公司哈尔滨学府路证券营业部	2243	75934.2	41442.4	70.5	255.1	31400.0	0.0	2760.0
兴安证券有限责任公司哈尔滨中山路证券营业部	1753	139414.5	136020.2	1171.4	1190.0	870.0	85.4	0.0
兴安证券有限责任公司鹤岗东解放路证券营业部	2489	51906.4	51555.7	222.8	104.5	0.0	1.1	0.0
兴安证券有限责任公司鸡西中心大街证券营业部	2177	85160.5	84433.1	651.6	14.5	0.0	8.2	0.0
兴安证券有限责任公司加格答奇兴安大街证券营业部	2633	39597.2	39430.3	146.4	0.0	0.0	0.0	0.0
兴安证券有限责任公司牡丹江牡丹街证券营业部	892	337693.4	276785.7	1537.3	17994.1	39770.0	1397.8	0.0
兴安证券有限责任公司牡丹江平安街证券营业部	2580	44738.2	43708.8	139.9	718.2	100.0	21.9	0.0
兴安证券有限责任公司七台河山路证券营业部	2606	41999.8	41594.0	135.3	103.7	0.0	136.4	0.0
兴安证券有限责任公司上海桂林路证券营业部	84	2317348.0	467963.9	1596.0	50049.6	1776620.0	15503.4	5520.0
兴安证券有限责任公司上海枣阳路证券营业部	133	1677125.1	159190.9	722.5	51257.0	1464710.0	328.2	650.0
兴安证券有限责任公司深圳深南中路证券营业部	757	397313.4	144342.6	114.3	19857.9	231390.0	1596.6	0.0
兴安证券有限责任公司双鸭山五马路证券营业部	2466	53609.0	53263.5	200.0	112.8	0.0	1.5	0.0
兴业证券股份有限公司北京赵登禹路证券营业部	294	914307.8	174572.0	867.9	11184.6	724730.0	2856.0	0.0
兴业证券股份有限公司成都红星路证券营业部	886	339879.1	257642.1	1123.6	8284.7	67930.0	4072.5	720.0
兴业证券股份有限公司福州湖东路证券营业部	126	1764186.9	747052.2	1636.6	19474.6	845810.0	59141.9	90670.0
兴业证券股份有限公司福州市古田路证券营业部	688	434818.8	188725.3	1271.2	1549.8	218570.0	4446.0	20150.0
兴业证券股份有限公司福州五四北路证券营业部	773	388145.0	292739.2	2560.5	1069.4	82240.0	4147.2	5230.0
兴业证券股份有限公司福州五一南路证券营业部	355	772397.4	215484.6	1445.4	4873.7	272960.0	2462.5	275010.0
兴业证券股份有限公司广州东风中路证券营业部	1424	192253.2	42461.4	1589.1	133.9	147950.0	96.2	0.0

证券营业部交易

Trading of Securities Business Outlets

单位: 万元人民币 (10000 Yuan RMB)

营业部名称 Securities Business Outlet	名次 Rank	总计 Total	交易金额 Trading Value					
			股票 Stock	基金 Fund	国债现货 T-Bond Spot	国债回购 T-Bond Repo	企业债、可转债 Corporate Bond,CB	企业债回购 C-Bond Repo
兴业证券股份有限公司哈尔滨上游街证券营业部	565	526625.4	252605.0	2251.6	2341.4	258660.0	6561.5	4100.0
兴业证券股份有限公司杭州建国南路证券营业部	86	2252610.4	131529.1	251.4	67412.7	1962560.0	1189.5	89650.0
兴业证券股份有限公司济南山大路证券营业部	1019	291441.1	75556.1	69.8	3786.4	208090.0	2798.3	1070.0
兴业证券股份有限公司龙岩九一南路证券营业部	579	516506.1	275544.8	3526.3	344.2	233790.0	3038.6	0.0
兴业证券股份有限公司南京太平北路证券营业部	678	440380.2	180434.8	3059.5	30466.5	192330.0	32496.5	840.0
兴业证券股份有限公司南平滨江中路证券营业部	779	384901.8	288572.8	6955.2	6984.4	43220.0	18795.4	20220.0
兴业证券股份有限公司泉州涂门街证券营业部	191	1334446.1	406421.9	2891.2	1801.4	904750.0	6173.2	12160.0
兴业证券股份有限公司三明列东街证券营业部	478	606096.7	234877.2	1542.5	5236.0	142190.0	222146.9	0.0
兴业证券股份有限公司上海金陵东路证券营业部	64	2942203.6	932270.7	11861.0	103850.8	1847490.0	21625.4	23730.0
兴业证券股份有限公司上海天钥桥路证券营业部	330	829574.2	474649.4	5500.2	53216.5	168080.0	126495.8	0.0
兴业证券股份有限公司深圳景田路证券营业部	592	501470.3	78127.8	154.1	16048.6	404690.0	205.0	1990.0
兴业证券股份有限公司顺德凤山中路证券营业部	2955	1.9	1.9	0.0	0.0	0.0	0.0	0.0
兴业证券股份有限公司武汉建设大道证券营业部	1348	207018.9	98648.0	246.6	332.3	84870.0	59.7	22790.0
兴业证券股份有限公司西安解放路证券营业部	935	320873.1	78077.1	36.1	15077.7	226220.0	1375.1	20.0
兴业证券股份有限公司厦门厦禾路证券营业部	1331	209764.3	90646.1	853.4	1147.8	113990.0	1727.1	1240.0
兴业证券股份有限公司厦门兴隆路证券营业部	74	2687148.4	1060771.2	8909.3	250727.6	1285880.0	11472.9	69110.0
兴业证券股份有限公司漳州延安北路证券营业部	516	563356.9	315819.5	3724.5	5089.4	220320.0	9700.1	8600.0
亚洲证券有限责任公司包头东河区证券营业部	2176	85497.3	56766.0	159.4	28488.0	0.0	15.6	0.0
亚洲证券有限责任公司北京广安路证券营业部	1453	187487.1	142987.4	704.8	31005.3	8600.0	4062.8	0.0
亚洲证券有限责任公司北京小黄庄路证券营业部	1072	276891.0	163136.8	652.4	47610.0	65240.0	174.5	0.0
亚洲证券有限责任公司长春同志街证券营业部	1263	226621.5	144602.7	404.3	77239.9	3730.0	538.6	0.0
亚洲证券有限责任公司长沙城南中路证券营业部	2312	68812.6	64452.3	232.5	4063.8	0.0	10.6	0.0
亚洲证券有限责任公司成都南一环路证券营业部	2014	105079.1	68777.3	920.4	18181.5	16740.0	5.8	320.0
亚洲证券有限责任公司成都提督街证券营业部	1283	221420.4	132346.6	920.7	203.2	87720.0	144.2	0.0
亚洲证券有限责任公司大连胜利路证券营业部	1920	118333.5	105468.6	211.1	12529.6	0.0	66.2	0.0
亚洲证券有限责任公司当阳长坂路证券营业部	2813	21193.5	21038.2	69.8	34.9	0.0	18.3	0.0
亚洲证券有限责任公司恩施舞阳大街证券营业部	2811	21279.6	20768.1	15.0	467.4	0.0	0.0	0.0
亚洲证券有限责任公司福州证券营业部	2953	3.1	3.1	0.0	0.0	0.0	0.0	0.0
亚洲证券有限责任公司广州天河证券营业部	1912	119106.5	108182.2	611.4	122.9	10000.0	4.3	100.0
亚洲证券有限责任公司哈尔滨大成街证券营业部	1356	205790.9	145038.1	1159.8	42820.3	5520.0	11114.6	30.0
亚洲证券有限责任公司海口龙华路证券营业部	2422	58030.7	38655.8	112.2	704.2	11860.0	6592.6	0.0
亚洲证券有限责任公司合肥绿都证券营业部	2810	21458.8	19929.4	70.7	1015.3	0.0	0.8	0.0
亚洲证券有限责任公司黄冈西湖一路证券营业部	2637	39307.4	34381.6	59.8	4830.2	0.0	2.6	0.0
亚洲证券有限责任公司荆州北京中路证券营业部	1993	107173.5	105505.1	412.7	651.4	0.0	559.9	0.0
亚洲证券有限责任公司南昌井冈山大道证券营业部	1561	169843.4	152383.0	866.3	1466.5	14530.0	514.5	0.0
亚洲证券有限责任公司南京瑞金路证券营业部	358	769863.2	360691.9	3349.2	177448.9	200120.0	7431.8	20670.0
亚洲证券有限责任公司宁波西河街证券营业部	894	337040.6	232107.7	1209.4	3052.8	100500.0	83.3	0.0
亚洲证券有限责任公司青岛宁夏路证券营业部	1483	182463.0	127307.6	1270.0	977.3	52330.0	113.5	0.0
亚洲证券有限责任公司上海安龙路证券营业部	704	425524.3	317082.2	1801.8	2674.5	102760.0	228.1	800.0
亚洲证券有限责任公司上海常德路证券营业部	500	579230.8	228481.7	7500.8	8574.7	302770.0	1345.7	30440.0
亚洲证券有限责任公司上海瑞金一路证券营业部	986	301998.2	292042.6	1209.0	2252.6	5780.0	504.9	10.0
亚洲证券有限责任公司上海新闻路证券营业部	71	2771209.5	166054.3	343.0	36081.2	2326130.0	5163.9	237400.0
亚洲证券有限责任公司深圳深南中路证券营业部	1548	171341.9	100428.5	83.4	14.0	60400.0	893.7	9430.0
亚洲证券有限责任公司深圳益田路证券营业部	2148	89671.7	51681.7	450.7	3645.1	31150.0	1838.7	170.0
亚洲证券有限责任公司沈阳南五马路证券营业部	2100	95194.7	84269.6	481.9	10337.2	0.0	47.9	0.0
亚洲证券有限责任公司石家庄自强路证券营业部	1248	230678.9	129868.0	900.3	42443.0	56410.0	285.2	720.0
亚洲证券有限责任公司天津白堤路证券营业部	354	772991.7	179569.8	780.9	61756.8	507070.0	580.2	23040.0
亚洲证券有限责任公司天津红星路证券营业部	1136	259767.7	95740.3	508.2	141646.0	21570.0	197.9	0.0
亚洲证券有限责任公司天津勤俭道证券营业部	553	538096.9	221234.2	1168.7	220535.6	94200.0	91.5	0.0
亚洲证券有限责任公司梧州蝶山二路证券营业部	2537	47722.2	47283.7	14.2	350.7	0.0	54.1	0.0
亚洲证券有限责任公司武汉红钢城四街证券营业部	754	398422.4	114430.6	972.2	8401.4	219240.0	2497.3	52820.0
亚洲证券有限责任公司武汉江汉二路证券营业部	2163	86939.8	80504.7	486.6	3186.4	2040.0	668.1	0.0
亚洲证券有限责任公司武汉彭刘杨路证券营业部	1635	157495.7	119235.7	559.4	2436.0	35210.0	15.2	0.0
亚洲证券有限责任公司武汉青年路证券营业部	2653	37896.0	35149.9	101.2	2466.7	0.0	83.5	0.0
亚洲证券有限责任公司武汉武珞路证券营业部	1292	220390.8	201070.2	933.1	13575.4	4520.0	186.3	0.0
亚洲证券有限责任公司西安文艺北路证券营业部	2137	90677.4	56415.2	526.5	33539.3	0.0	139.6	0.0
亚洲证券有限责任公司孝感长征路证券营业部	600	491873.4	213202.3	754.0	271072.6	6660.0	48.3	0.0
亚洲证券有限责任公司宜昌滨湖路证券营业部	629	470896.7	193516.5	844.7	224451.4	48520.0	3430.1	0.0
亚洲证券有限责任公司银川解放东街证券营业部	1910	119218.8	109696.2	292.6	8107.2	1080.0	1.5	0.0
亚洲证券有限责任公司银川新城区证券营业部	2724	29969.4	25275.3	137.5	4537.9	0.0	7.8	0.0
亚洲证券有限责任公司营口证券营业部	2618	40910.3	30632.8	145.3	10107.9	0.0	4.6	0.0
亚洲证券有限责任公司岳阳南湖大道证券营业部	2233	77000.9	74573.2	302.4	725.4	1070.0	251.6	0.0
亚洲证券有限责任公司郑州东明路证券营业部	1850	125911.5	118474.0	417.6	164.7	6760.0	21.2	0.0
亚洲证券有限责任公司郑州经三路证券营业部	1022	291145.7	227210.1	414.6	60731.7	2530.0	77.9	0.0
亚洲证券有限责任公司重庆大渡口证券营业部	2452	54986.1	54371.0	239.7	178.0	0.0	146.3	0.0



证券营业部交易

Trading of Securities Business Outlets

单位: 万元人民币 (10000 Yuan RMB)

营业部名称 Securities Business Outlet	名次 Rank	总计 Total	交易金额 Trading Value						企业债、可转债 Corporate Bond, CB	企业债回购 C-Bond Repo
			股票 Stock	基金 Fund	国债现货 T-Bond Spot	国债回购 T-Bond Repo	企业债、可转债	企业债回购		
中国金谷国际信托投资有限责任公司上海证券交易营业部	1321	212919.6	120319.0	1161.1	7873.6	82680.0	820.1	0.0		
中国金谷国际信托投资有限责任公司深圳证券交易营业部	2450	55146.3	55019.9	21.1	0.0	0.0	91.2	0.0		
中国科技证券有限责任公司北京阜成路证券营业部	169	1442545.6	279030.1	1974.1	78341.5	1074550.0	673.5	7610.0		
中国科技证券有限责任公司成都领事馆路证券营业部	1184	246629.2	212104.9	1724.5	4383.9	26920.0	556.8	790.0		
中国科技证券有限责任公司大连唐山街证券营业部	576	517524.0	94943.4	2484.3	6854.0	413180.0	24.4	0.0		
中国科技证券有限责任公司哈尔滨果戈里大街证券营业部	1918	118475.6	117893.1	216.0	301.7	0.0	6.8	0.0		
中国科技证券有限责任公司杭州莫干山路证券营业部	482	603321.9	143886.8	2587.1	27478.8	322790.0	8224.6	98250.0		
中国科技证券有限责任公司嘉兴中山西路证券营业部	415	669292.7	389916.9	1639.1	10301.7	255730.0	189.3	11270.0		
中国科技证券有限责任公司昆明人民东路证券营业部	2733	29331.6	19805.6	21.1	6672.3	2640.0	20.8	160.0		
中国科技证券有限责任公司绵阳翠华街证券营业部	829	367728.7	102701.8	291.2	647.9	263280.0	24.3	0.0		
中国科技证券有限责任公司南昌民德路证券营业部	185	1387449.5	133294.8	220.2	36892.9	1217000.0	10.1	0.0		
中国科技证券有限责任公司南京珠江路证券营业部	1016	292754.1	230762.6	1323.0	24461.5	33100.0	1096.2	1350.0		
中国科技证券有限责任公司内江人民路证券营业部	1704	146181.4	100853.0	726.0	15366.2	29140.0	21.1	0.0		
中国科技证券有限责任公司青岛山东路证券营业部	281	944061.3	159786.0	2346.3	6093.8	774650.0	1051.4	0.0		
中国科技证券有限责任公司上海延安东路证券营业部	996	298891.8	208063.0	1357.4	11564.5	69930.0	736.7	7140.0		
中国科技证券有限责任公司上海延长西路证券营业部	743	402912.4	245401.2	2110.8	49618.1	85300.0	1510.3	18360.0		
中国科技证券有限责任公司深圳建安路证券营业部	1454	187382.4	183592.5	592.8	2739.0	60.0	110.6	0.0		
中国科技证券有限责任公司深圳沙头角证券营业部	2748	27943.6	27777.2	25.4	80.9	0.0	17.2	0.0		
中国科技证券有限责任公司沈阳十一纬路证券营业部	1437	189938.7	184869.8	536.1	4272.9	20.0	136.7	0.0		
中国科技证券有限责任公司天津赤峰道证券营业部	85	2315501.2	100248.8	1077.2	56286.0	2143080.0	87.7	14400.0		
中国科技证券有限责任公司武汉胜利街证券营业部	959	312137.5	115746.9	451.0	1092.9	194780.0	22.3	0.0		
中国科技证券有限责任公司厦门湖滨路证券营业部	766	390744.2	128907.1	14899.9	1502.3	245310.0	68.8	0.0		
中国科技证券有限责任公司宜宾中山街证券营业部	1570	168551.2	150927.1	2719.5	12583.2	960.0	1241.5	10.0		
中国科技证券有限责任公司镇江中山东路证券营业部	1591	164666.3	150111.4	1394.8	11565.7	1380.0	126.2	0.0		
中国科技证券有限责任公司重庆上清寺证券营业部	300	898305.4	90502.6	366.2	10712.4	796670.0	21.4	0.0		
中国旅游国际信托投资有限公司北京证券营业部	452	632289.4	107292.2	1285.8	31636.4	488030.0	156.0	3800.0		
中国旅游国际信托投资有限公司成都证券营业部	635	467853.5	88491.8	107.7	101.6	378060.0	59.2	1020.0		
中国旅游国际信托投资有限公司哈尔滨证券营业部	2234	76973.2	76007.2	256.7	8.5	580.0	59.8	0.0		
中国旅游国际信托投资有限公司上海证券营业部	161	1495705.6	436324.1	2559.6	31849.3	1002510.0	1081.5	21150.0		
中国旅游国际信托投资有限公司天津证券营业部	655	453790.7	69100.9	509.3	40200.4	343100.0	7.7	800.0		
中国旅游国际信托投资有限公司岳阳证券营业部	1855	125522.3	125318.6	119.8	28.6	0.0	0.0	0.0		
中国民族证券有限责任公司鞍山人民路证券营业部	480	604052.3	564923.1	2865.8	35393.4	0.0	386.2	0.0		
中国民族证券有限责任公司北京和平里证券营业部	379	740021.4	369107.4	2849.2	6373.2	229740.0	595.9	131230.0		
中国民族证券有限责任公司北京太平桥大街证券营业部	16	6424770.2	391313.7	1791.7	1574463.4	4431730.0	15448.8	0.0		
中国民族证券有限责任公司长春西安大街证券营业部	832	364944.8	325753.5	702.7	2623.0	35000.0	297.1	0.0		
中国民族证券有限责任公司长沙车站北路证券营业部	2667	36499.5	36319.5	61.1	88.6	0.0	12.1	0.0		
中国民族证券有限责任公司成都沙湾路证券营业部	2057	100152.3	87586.4	2.8	7655.5	4710.0	103.4	0.0		
中国民族证券有限责任公司大连五环路证券营业部	1512	178311.3	166512.8	1083.3	9752.8	0.0	882.4	0.0		
中国民族证券有限责任公司广州福今路证券营业部	2768	26201.2	25373.7	39.2	770.5	0.0	3.2	0.0		
中国民族证券有限责任公司哈尔滨滨道直街证券营业部	1916	118728.2	113411.7	265.9	4876.6	0.0	109.6	0.0		
中国民族证券有限责任公司呼和浩特锡林南路证券营业部	2805	22355.8	21123.9	38.9	1078.9	80.0	6.2	0.0		
中国民族证券有限责任公司吉首人民北路证券营业部	2104	94932.5	94588.3	256.7	32.4	0.0	3.7	0.0		
中国民族证券有限责任公司昆明东风西路证券营业部	2807	22287.2	12275.7	15.0	422.4	9510.0	61.8	0.0		
中国民族证券有限责任公司乐山柏杨路证券营业部	1814	129849.9	127536.7	566.0	1348.7	0.0	330.7	0.0		
中国民族证券有限责任公司乐山大桥证券营业部	1909	119557.1	118049.5	410.7	705.3	0.0	313.0	0.0		
中国民族证券有限责任公司乐山小十字证券营业部	2784	24013.1	23445.5	16.2	496.0	0.0	9.7	0.0		
中国民族证券有限责任公司南京北京西路证券营业部	1349	207016.2	198987.8	2291.9	4098.2	1340.0	242.0	0.0		
中国民族证券有限责任公司上海延平路证券营业部	101	2016018.7	358237.5	2473.6	331122.7	1309890.0	10178.2	3870.0		
中国民族证券有限责任公司深圳深南中路证券营业部	2095	95888.4	88344.7	1040.8	28.7	5980.0	23.1	400.0		
中国民族证券有限责任公司沈阳沈阳路证券营业部	882	340605.7	202201.1	851.6	110369.5	25590.0	1406.6	0.0		
中国民族证券有限责任公司石家庄和平西路证券营业部	1436	190039.3	185489.9	1115.9	3132.8	0.0	225.9	0.0		
中国民族证券有限责任公司石家庄建华北大街证券营业部	1087	271689.4	123887.4	542.0	9575.3	135060.0	2433.1	0.0		
中国民族证券有限责任公司天津三马路证券营业部	1645	155731.7	152816.6	1143.8	1538.9	0.0	78.0	0.0		
中国民族证券有限责任公司通化新华大街证券营业部	1278	222828.0	212156.9	719.2	9343.8	0.0	470.4	0.0		
中国民族证券有限责任公司乌鲁木齐人民路证券营业部	2840	17859.5	17494.5	42.8	295.1	0.0	0.0	0.0		
中国民族证券有限责任公司西安高新路证券营业部	2198	81748.3	58174.3	118.9	167.8	23010.0	254.7	0.0		
中国民族证券有限责任公司延吉迎宾路证券营业部	1143	258645.5	209759.9	373.4	3225.5	44560.0	715.3	0.0		
中国银河证券有限责任公司包头乌兰道证券营业部	2123	92672.7	91816.4	659.7	119.3	0.0	5.3	0.0		
中国银河证券有限责任公司北京安外证券营业部	1054	283286.1	164873.6	658.2	24451.6	93100.0	82.9	0.0		
中国银河证券有限责任公司北京百万庄证券营业部	1815	129778.5	87944.8	358.5	3874.9	37500.0	19.8	0.0		
中国银河证券有限责任公司北京阜成路证券营业部	167	1459270.8	480871.2	2973.9	33728.7	689430.0	31558.6	216630.0		
中国银河证券有限责任公司北京黄寺大街证券营业部	144	1592303.2	193787.5	747.7	3354.7	1368950.0	200.0	25110.0		
中国银河证券有限责任公司北京双榆树证券营业部	45	3773465.0	296993.1	2023.9	318228.5	3134130.0	21812.3	0.0		
中国银河证券有限责任公司北京天坛东里证券营业部	604	489014.8	193034.8	961.4	2099.7	291900.0	537.3	350.0		
中国银河证券有限责任公司北京望京西园证券营业部	284	939772.4	388261.9	10048.3	86759.0	414880.0	13031.3	25500.0		

证券营业部交易

Trading of Securities Business Outlets

单位: 万元人民币 (10000 Yuan RMB)

营业部名称 Securities Business Outlet	名次 Rank	总计 Total	交易金额 Trading Value					
			股票 Stock	基金 Fund	国债现货 T-Bond Spot	国债回购 T-Bond Repo	企业债、可转债 Corporate Bond,CB	企业债回购 C-Bond Repo
中国银河证券有限责任公司北京学院南路证券营业部	368	748905.8	310039.0	3308.3	223750.2	126360.0	62164.4	23050.0
中国银河证券有限责任公司北京月坛证券营业部	136	1668103.4	824732.4	9796.0	27434.7	797120.0	8404.2	0.0
中国银河证券有限责任公司长春西民主大街证券营业部	1497	180039.3	175243.3	1192.0	3198.1	0.0	97.2	0.0
中国银河证券有限责任公司长春重庆路证券营业部	2560	46172.5	43381.0	455.0	2192.0	0.0	50.7	0.0
中国银河证券有限责任公司长沙芙蓉路证券营业部	2282	72300.2	61863.9	3768.0	317.8	6240.0	75.2	0.0
中国银河证券有限责任公司长沙芙蓉中路证券营业部	1441	189190.8	163931.2	3669.2	3704.3	16950.0	793.6	0.0
中国银河证券有限责任公司成都北二环路证券营业部	1900	120213.5	117334.3	547.7	1085.0	580.0	531.8	0.0
中国银河证券有限责任公司成都科华北路证券营业部	1835	127546.0	122453.4	654.3	1198.9	2720.0	459.8	0.0
中国银河证券有限责任公司成都双林路证券营业部	1222	235751.6	215531.7	1321.2	1948.4	13570.0	213.9	2880.0
中国银河证券有限责任公司成都同仁路证券营业部	2201	81573.6	75322.9	563.3	4132.7	1340.0	176.2	0.0
中国银河证券有限责任公司大连黄河路证券营业部	1708	145535.8	142903.1	528.4	1470.3	400.0	85.6	0.0
中国银河证券有限责任公司大连人民路证券营业部	962	311483.7	134613.3	201.0	3084.4	172170.0	1334.5	0.0
中国银河证券有限责任公司大连万岁街证券营业部	1660	153439.7	139140.5	2035.8	808.5	7780.0	3588.3	0.0
中国银河证券有限责任公司大连延安路证券营业部	1365	204378.2	190674.6	1258.0	7423.0	1740.0	3151.1	0.0
中国银河证券有限责任公司德清证券营业部	1810	130132.8	129148.4	647.4	193.5	0.0	91.5	0.0
中国银河证券有限责任公司东莞东城大道证券营业部	1544	171725.4	39523.3	75.1	79.7	131980.0	10.5	20.0
中国银河证券有限责任公司佛山证券营业部	275	977052.5	216782.4	7760.5	6309.5	743190.0	2040.7	740.0
中国银河证券有限责任公司福州华盛证券营业部	319	854545.6	170535.1	1203.4	1110.7	681550.0	75.7	0.0
中国银河证券有限责任公司福州证券营业部	30	4413263.7	352570.0	4442.7	19879.6	4008050.0	1012.2	27120.0
中国银河证券有限责任公司福州中山路证券营业部	542	544912.1	321312.9	2372.9	741.8	218530.0	707.1	1150.0
中国银河证券有限责任公司广州东风西路证券营业部	1162	253854.7	202045.2	799.0	850.2	46080.0	172.7	3770.0
中国银河证券有限责任公司广州建设大马路证券营业部	1468	185732.0	139371.4	1044.1	1443.2	43620.0	140.9	0.0
中国银河证券有限责任公司广州较场东路证券营业部	1289	220952.8	137796.0	1256.5	1404.9	78130.0	111.0	2160.0
中国银河证券有限责任公司广州解放中路证券营业部	352	777934.7	248747.7	2021.2	4820.0	450670.0	1737.0	69750.0
中国银河证券有限责任公司广州五羊新城证券营业部	1288	220990.8	199556.1	1048.2	615.7	19540.0	159.5	0.0
中国银河证券有限责任公司哈尔滨东大直街证券营业部	2277	72690.2	71423.4	108.1	788.3	230.0	12.3	0.0
中国银河证券有限责任公司哈尔滨西十道街证券营业部	644	458651.3	397256.3	1041.7	29233.3	27420.0	3067.5	130.0
中国银河证券有限责任公司海口海秀路证券营业部	842	360321.1	109089.0	2063.2	17759.1	230190.0	396.4	740.0
中国银河证券有限责任公司杭州湖墅南路证券营业部	868	346302.5	186843.7	887.8	12508.4	144330.0	1533.1	0.0
中国银河证券有限责任公司杭州解放路证券营业部	548	540449.4	429471.3	3211.8	33766.0	68340.0	4119.2	1370.0
中国银河证券有限责任公司杭州凯旋路证券营业部	987	301724.6	246572.1	2006.3	926.7	50950.0	1157.3	0.0
中国银河证券有限责任公司杭州新华路证券营业部	333	827702.0	363326.5	13806.4	17566.0	392420.0	3024.9	37270.0
中国银河证券有限责任公司杭州中河中路证券营业部	1622	159799.7	117027.8	607.2	488.2	41360.0	167.3	0.0
中国银河证券有限责任公司合肥长江路证券营业部	1351	206607.7	190617.3	2105.1	2312.5	10850.0	532.0	0.0
中国银河证券有限责任公司合肥金城证券营业部	790	382435.5	301434.3	245.3	2200.9	77300.0	358.6	0.0
中国银河证券有限责任公司合肥桐城路证券营业部	993	299185.1	211447.2	2601.9	13200.5	71290.0	541.9	0.0
中国银河证券有限责任公司呼和浩特呼伦南路证券营业部	2546	46958.2	44497.6	2342.4	69.0	0.0	8.3	0.0
中国银河证券有限责任公司呼和浩特证券营业部	2103	94948.9	91693.7	374.9	569.9	2210.0	41.8	0.0
中国银河证券有限责任公司湖州证券营业部	1367	204196.3	188776.3	1141.0	608.9	11470.0	882.1	1160.0
中国银河证券有限责任公司济南经七路证券营业部	1938	114644.6	79141.2	262.0	6213.3	12320.0	16670.6	0.0
中国银河证券有限责任公司嘉兴证券营业部	1643	156139.5	153502.2	1619.9	350.7	90.0	505.7	0.0
中国银河证券有限责任公司金华证券营业部	1020	291427.5	289997.8	1089.2	102.4	0.0	125.1	0.0
中国银河证券有限责任公司晋中榆太路证券营业部	1174	249690.7	238205.2	830.8	1214.6	4010.0	5143.5	170.0
中国银河证券有限责任公司荆门证券营业部	2127	92013.1	91364.2	482.7	109.6	0.0	30.9	0.0
中国银河证券有限责任公司昆明白塔路证券营业部	1997	106543.9	104063.5	683.4	1586.1	0.0	95.5	0.0
中国银河证券有限责任公司昆明人民中路证券营业部	915	328089.5	270195.3	1995.7	503.1	55000.0	233.0	0.0
中国银河证券有限责任公司兰溪证券营业部	1637	157393.6	156174.6	991.8	46.5	0.0	102.8	0.0
中国银河证券有限责任公司兰州永昌路证券营业部	1631	158096.9	113066.0	22.3	45006.0	0.0	0.6	0.0
中国银河证券有限责任公司兰州证券营业部	1601	163236.8	125700.6	415.6	351.0	13060.0	845.3	22720.0
中国银河证券有限责任公司丽水证券营业部	958	312498.6	310931.8	1317.7	97.9	0.0	19.7	0.0
中国银河证券有限责任公司廉江新兴路证券营业部	2393	61298.8	35169.8	20.5	685.8	25330.0	69.3	0.0
中国银河证券有限责任公司临汾鼓楼东大街证券营业部	1219	235922.5	234019.1	1383.9	367.6	0.0	41.7	0.0
中国银河证券有限责任公司马鞍山证券营业部	1518	177739.5	173973.0	2159.5	1090.8	0.0	407.0	0.0
中国银河证券有限责任公司南昌广场东路证券营业部	231	1139658.4	47892.4	1453.9	340670.2	749400.0	173.3	0.0
中国银河证券有限责任公司南昌广场南路证券营业部	331	828677.1	269797.0	3773.1	95936.0	454760.0	4266.0	0.0
中国银河证券有限责任公司南昌沿江中路证券营业部	2703	31840.8	24712.3	546.9	5022.4	1530.0	1.4	0.0
中国银河证券有限责任公司南京汉中路证券营业部	1479	183090.8	125343.2	2144.2	794.2	48530.0	6148.6	0.0
中国银河证券有限责任公司南京洪武路证券营业部	1234	233112.8	151040.6	1391.4	7628.7	72530.0	414.9	0.0
中国银河证券有限责任公司南京湖南路证券营业部	772	388364.6	325618.3	2799.2	9201.6	49850.0	219.4	60.0
中国银河证券有限责任公司南京上海路证券营业部	694	431404.4	136924.7	2850.3	1586.8	215000.0	634.5	74300.0
中国银河证券有限责任公司南京石鼓路证券营业部	1625	159019.6	152424.2	924.0	370.1	5160.0	51.9	0.0
中国银河证券有限责任公司南宁证券营业部	1472	184666.5	150892.9	1167.0	4490.2	27370.0	108.5	550.0
中国银河证券有限责任公司宁波长春路证券营业部	1774	136822.8	115784.8	840.2	1087.7	17000.0	1992.7	60.0
中国银河证券有限责任公司宁波翠柏路证券营业部	31	4377317.0	224796.1	2264.0	93460.0	4055670.0	1024.1	0.0
中国银河证券有限责任公司宁波和义路证券营业部	618	477529.4	389221.1	3258.7	2550.1	74800.0	7492.4	0.0

证券营业部交易

Trading of Securities Business Outlets

单位: 万元人民币 (10000 Yuan RMB)

营业部名称 Securities Business Outlet	名次 Rank	总计 Total	股票 Stock	交易金额 Trading Value					企业债、可转债 Corporate Bond,CB	企业债回购 C-Bond Repo
				基金 Fund	国债现货 T-Bond Spot	国债回购 T-Bond Repo				
中国银河证券有限责任公司宁波解放南路证券营业部	253	1030760.3	979460.6	3140.8	2877.2	44420.0		637.8	0.0	
中国银河证券有限责任公司秦皇岛证券营业部	1843	126641.2	123553.7	640.6	440.9	1920.0		31.5	0.0	
中国银河证券有限责任公司青岛广西路证券营业部	1786	134388.9	120594.7	920.0	1767.5	10950.0		44.1	0.0	
中国银河证券有限责任公司青岛热河路证券营业部	661	449882.9	160501.7	493.4	8935.6	275810.0		62.0	4000.0	
中国银河证券有限责任公司汕头韩江路证券营业部	2089	96535.6	24687.7	23.9	935.2	61910.0		6.1	8920.0	
中国银河证券有限责任公司汕头练江路证券营业部	2773	25911.8	21307.5	17.6	513.4	3840.0		2.2	50.0	
中国银河证券有限责任公司汕头天山路证券营业部	1341	208303.3	134434.1	1019.9	964.4	71500.0		122.4	130.0	
中国银河证券有限责任公司汕头银座证券营业部	626	473385.0	422581.0	2723.7	6202.6	36890.0		910.2	3760.0	
中国银河证券有限责任公司上海安业路证券营业部	1029	289519.1	229002.7	2594.7	11389.6	45180.0		1172.3	0.0	
中国银河证券有限责任公司上海大连西路证券营业部	157	1519980.6	265868.8	1288.1	283221.5	928070.0		6082.7	35310.0	
中国银河证券有限责任公司上海东大名路外滩证券营业部	151	1544001.6	213003.4	1105.5	110474.6	1216590.0		280.5	2440.0	
中国银河证券有限责任公司上海东方路证券营业部	299	899671.1	549083.8	2164.0	17612.0	312880.0		7225.2	10330.0	
中国银河证券有限责任公司上海复兴东路证券营业部	48	3636340.1	318706.8	1865.8	161231.6	3153950.0		476.8	0.0	
中国银河证券有限责任公司上海共康路证券营业部	103	1998097.1	274788.9	1558.6	58292.6	1663010.0		332.1	0.0	
中国银河证券有限责任公司上海红松路证券营业部	83	2387887.2	293895.6	5539.2	21666.8	2059700.0		1348.5	4900.0	
中国银河证券有限责任公司上海沪南路证券营业部	1440	189344.2	179831.7	2427.9	1560.7	4950.0		420.8	0.0	
中国银河证券有限责任公司上海江宁路证券营业部	419	666033.8	261840.6	4106.1	156872.2	241730.0		1199.4	0.0	
中国银河证券有限责任公司上海江苏北路证券营业部	184	1388717.5	390047.5	2413.5	12255.2	593420.0		13226.3	375910.0	
中国银河证券有限责任公司上海浦东南路证券营业部	486	596903.6	210449.7	23722.2	36651.0	201570.0		114027.3	10380.0	
中国银河证券有限责任公司上海曲阳路证券营业部	597	497068.3	358213.2	1153.5	19883.7	116170.0		1577.5	0.0	
中国银河证券有限责任公司上海南陆路证券营业部	622	476461.9	233181.1	3928.5	4295.9	233840.0		866.2	0.0	
中国银河证券有限责任公司上海四川北路证券营业部	593	501400.7	178129.7	2644.3	4179.0	315170.0		918.9	160.0	
中国银河证券有限责任公司上海五莲路证券营业部	1100	268860.9	219231.6	1729.2	2935.2	44520.0		283.5	0.0	
中国银河证券有限责任公司上海新昌路证券营业部	998	298721.7	198744.0	1581.7	29310.4	54550.0		13771.2	420.0	
中国银河证券有限责任公司上海延安西路证券营业部	459	627892.6	67407.2	140.6	48576.4	511750.0		4.1	0.0	
中国银河证券有限责任公司上海营口路证券营业部	1825	128699.7	81953.4	917.2	1902.7	43160.0		206.4	450.0	
中国银河证券有限责任公司上海源深路证券营业部	162	1481464.1	460265.6	6101.0	61945.3	949190.0		1431.0	2370.0	
中国银河证券有限责任公司上海张杨路证券营业部	114	1869535.0	396530.8	18865.0	124449.8	1325030.0		4250.1	140.0	
中国银河证券有限责任公司上海肇嘉浜路证券营业部	1057	282364.5	259040.4	1454.9	8906.3	11770.0		1081.4	0.0	
中国银河证券有限责任公司上海中山北路证券营业部	1037	287986.5	139874.8	912.2	63424.4	81260.0		519.3	1870.0	
中国银河证券有限责任公司上海中原路证券营业部	907	333947.1	212807.0	1831.6	3564.2	114680.0		879.4	0.0	
中国银河证券有限责任公司上海漕宝路证券营业部	883	340544.5	176695.4	547.8	21035.3	136060.0		487.1	5580.0	
中国银河证券有限责任公司绍兴证券营业部	676	442401.1	426438.7	2912.2	1271.4	11090.0		487.8	0.0	
中国银河证券有限责任公司深圳宝安路证券营业部	502	576370.5	341575.3	2051.0	2188.2	229380.0		153.5	610.0	
中国银河证券有限责任公司深圳碧波路证券营业部	2657	37477.9	36482.8	489.7	107.4	110.0		74.8	170.0	
中国银河证券有限责任公司深圳滨河路证券营业部	614	481945.3	281420.3	3664.5	525.0	160090.0		5179.3	30840.0	
中国银河证券有限责任公司深圳华强北路证券营业部	2125	92220.6	62577.1	548.0	5924.5	22950.0		114.5	0.0	
中国银河证券有限责任公司深圳景田证券营业部	315	868380.0	148074.3	1771.0	8780.4	706060.0		1883.0	1700.0	
中国银河证券有限责任公司深圳罗湖证券营业部	1764	138025.0	25549.9	181.6	19.9	112240.0		4.9	0.0	
中国银河证券有限责任公司深圳商报东路证券营业部	1999	106413.9	59332.0	31.8	66.7	45570.0		1380.3	0.0	
中国银河证券有限责任公司深圳深茂证券营业部	1763	138034.8	119206.7	1391.2	2525.0	14730.0		166.1	0.0	
中国银河证券有限责任公司沈阳浑翔路证券营业部	1966	110933.1	102934.3	351.4	7558.6	0.0		19.6	0.0	
中国银河证券有限责任公司沈阳南八马路证券营业部	1423	192406.3	134355.0	588.2	44958.3	0.0		12439.7	0.0	
中国银河证券有限责任公司沈阳青年大街证券营业部	717	420043.9	137048.0	1774.9	25296.7	255620.0		245.5	0.0	
中国银河证券有限责任公司沈阳顺城街证券营业部	1693	146870.3	87279.4	207.4	59248.6	0.0		83.9	0.0	
中国银河证券有限责任公司沈阳中华路证券营业部	1406	195765.7	120712.9	862.6	73783.7	250.0		74.0	0.0	
中国银河证券有限责任公司石家庄北站证券营业部	2269	73077.0	63297.6	679.7	3080.7	4740.0		1228.1	0.0	
中国银河证券有限责任公司石家庄红旗大街证券营业部	1067	277839.9	208037.6	2451.5	1105.0	65740.0		423.4	0.0	
中国银河证券有限责任公司顺德市大良证券营业部	112	1889177.0	297916.6	2724.6	4071.9	1564540.0		664.8	19020.0	
中国银河证券有限责任公司苏州三香路证券营业部	2951	64.3	59.1	3.9	0.2	0.0		1.0	0.0	
中国银河证券有限责任公司台州证券营业部	1557	169994.0	168758.0	935.8	31.2	60.0		140.7	0.0	
中国银河证券有限责任公司太原桃园证券营业部	863	348636.9	279349.2	2869.4	2318.4	62340.0		1576.4	40.0	
中国银河证券有限责任公司太原迎泽西大街证券营业部	580	516229.3	230648.7	3406.6	6740.6	273070.0		2141.1	0.0	
中国银河证券有限责任公司天津大连道证券营业部	466	613191.5	370961.1	402.7	6805.5	197480.0		4296.8	32930.0	
中国银河证券有限责任公司天津民族路证券营业部	1050	284350.1	75666.0	107.6	292.3	208160.0		5.6	0.0	
中国银河证券有限责任公司天津云景证券营业部	943	318642.1	226481.7	1194.9	723.6	87510.0		25.3	2430.0	
中国银河证券有限责任公司温州证券营业部	817	372599.2	327634.6	4812.4	465.9	39180.0		414.9	0.0	
中国银河证券有限责任公司乌鲁木齐解放北路证券营业部	164	1473386.8	192269.3	352.1	19575.8	1260990.0		30.0	0.0	
中国银河证券有限责任公司武汉澳门路证券营业部	1380	201422.4	144697.2	1192.8	14846.5	40460.0		144.6	0.0	
中国银河证券有限责任公司武汉汉阳路证券营业部	1525	176246.1	136778.9	1084.6	38181.9	0.0		157.2	0.0	
中国银河证券有限责任公司武汉洪山证券营业部	1390	199550.9	172832.4	1569.2	7446.7	16910.0		694.9	0.0	
中国银河证券有限责任公司武汉汉花桥证券营业部	612	482876.5	163726.5	1704.9	327.2	316780.0		283.8	0.0	
中国银河证券有限责任公司武汉建设大道服装大厦证券营业部	2936	2811.0	2801.8	3.7	0.0	0.0		0.0	0.0	
中国银河证券有限责任公司武汉建设大道证券营业部	2063	99357.5	28745.1	89.3	223.3	70100.0		183.4	0.0	
中国银河证券有限责任公司武汉四唯路证券营业部	1153	255691.1	109140.5	989.1	676.1	144710.0		142.2	0.0	

证券营业部交易

Trading of Securities Business Outlets

单位: 万元人民币 (10000 Yuan RMB)

营业部名称 Securities Business Outlet	名次 Rank	总计 Total	交易金额 Trading Value					
			股票 Stock	基金 Fund	国债现货 T-Bond Spot	国债回购 T-Bond Repo	企业债、可转债 Corporate Bond,CB	企业债回购 C-Bond Repo
中国银河证券有限责任公司武汉武珞路证券营业部	1995	107019.2	81459.7	199.0	2728.0	19870.0	780.8	1950.0
中国银河证券有限责任公司武汉雄楚证券营业部	2817	20368.7	20249.9	34.7	70.7	0.0	0.9	0.0
中国银河证券有限责任公司武汉钟家村证券营业部	2068	98817.1	31000.5	519.1	67247.7	0.0	29.5	0.0
中国银河证券有限责任公司武汉自由路证券营业部	527	552719.1	80443.1	1002.9	13530.7	359490.0	317.8	97890.0
中国银河证券有限责任公司西安和平路证券营业部	399	707229.3	87707.8	226.2	18144.4	600970.0	28.6	0.0
中国银河证券有限责任公司西安友谊东路证券营业部	741	403537.7	196625.8	2838.0	2396.5	201420.0	81.9	0.0
中国银河证券有限责任公司西宁西大街证券营业部	2928	4717.2	4712.2	4.3	0.0	0.0	0.0	0.0
中国银河证券有限责任公司西宁湟光证券营业部	1933	115456.6	94232.1	20927.1	210.6	0.0	15.7	0.0
中国银河证券有限责任公司厦门虎园路证券营业部	845	358354.4	222400.4	576.1	101020.4	33850.0	439.8	0.0
中国银河证券有限责任公司厦门嘉禾路证券营业部	1301	218303.0	194648.0	836.5	867.7	21760.0	84.2	0.0
中国银河证券有限责任公司厦门美湖路证券营业部	408	684124.2	194005.1	1013.1	222.5	488650.0	118.3	0.0
中国银河证券有限责任公司襄樊证券营业部	1820	129329.0	128355.3	698.4	167.3	0.0	17.1	0.0
中国银河证券有限责任公司烟台证券营业部	624	473833.1	377536.4	2718.0	4956.0	86100.0	1990.2	190.0
中国银河证券有限责任公司扬州文昌西路证券营业部	2749	27746.7	10318.4	39.9	15803.9	1500.0	67.1	0.0
中国银河证券有限责任公司宜昌新世纪证券营业部	1773	136907.0	135005.9	774.9	489.0	0.0	540.5	0.0
中国银河证券有限责任公司湛江证券营业部	697	430316.7	208599.8	953.9	14529.2	204490.0	867.3	20.0
中国银河证券有限责任公司郑州丰产路证券营业部	2597	42571.7	22784.8	44.7	19729.5	0.0	1.2	0.0
中国银河证券有限责任公司郑州健康路证券营业部	567	525513.5	430075.0	2823.1	22516.7	69560.0	275.3	0.0
中国银河证券有限责任公司郑州陇海路证券营业部	2082	97399.7	95949.2	458.1	205.4	700.0	13.5	0.0
中国银河证券有限责任公司郑州南阳路证券营业部	1767	137429.7	71783.1	222.1	191.2	65170.0	2.1	0.0
中国银河证券有限责任公司郑州山河证券营业部	2595	43216.3	42906.5	57.8	186.6	0.0	17.4	0.0
中国银河证券有限责任公司中山小榄证券营业部	2067	98899.5	45092.5	183.5	1985.6	51470.0	28.8	40.0
中国银河证券有限责任公司中山证券营业部	66	2895739.1	535460.3	15301.6	29308.6	2310960.0	4274.8	60.0
中国银河证券有限责任公司重庆建新东路证券营业部	1150	256394.8	101088.7	499.8	147039.5	5610.0	145.3	1950.0
中国银河证券有限责任公司重庆江津证券营业部	1922	117985.7	24624.2	77.6	31371.4	61830.0	13.7	0.0
中国银河证券有限责任公司重庆九龙坡证券营业部	1269	225414.5	82504.7	310.0	18477.6	123320.0	48.7	670.0
中国银河证券有限责任公司重庆临江路证券营业部	342	799864.5	159834.1	595.9	101244.3	537790.0	243.9	100.0
中国银河证券有限责任公司重庆民族路证券营业部	436	646250.9	151887.5	2175.2	83946.1	404660.0	3520.8	30.0
中国银河证券有限责任公司重庆南坪东路证券营业部	1469	185467.8	60879.3	186.5	122398.9	1990.0	4.2	0.0
中期证券经纪有限责任公司天津绍兴道证券营业部	2915	6445.4	6431.5	6.2	6.3	0.0	0.2	0.0
中期证券经纪有限责任公司北京苏州街证券营业部	2471	53222.6	52999.5	65.1	123.4	0.0	24.0	0.0
中期证券经纪有限责任公司大连中山广场证券营业部	2118	93300.1	88147.5	322.5	1896.1	1490.0	1335.7	0.0
中期证券经纪有限责任公司上海徐家汇路证券营业部	489	595495.9	562654.1	1669.4	9916.8	6410.0	13512.8	1220.0
中期证券经纪有限责任公司深圳华强北路证券营业部	532	549439.0	160105.6	1348.9	2126.6	215220.0	2558.9	168060.0
中期证券经纪有限责任公司沈阳阳光街证券营业部	2272	72884.3	60174.7	43.3	12177.5	0.0	447.3	0.0
中期证券经纪有限责任公司苏州干将路证券营业部	2169	86311.6	85837.7	125.8	249.6	20.0	29.2	0.0
中期证券经纪有限责任公司武汉洞庭街证券营业部	2521	48790.8	48508.1	64.4	171.3	0.0	15.6	0.0
中期证券经纪有限责任公司郑州经七路证券营业部	2872	13697.1	13660.5	27.3	0.0	0.0	0.4	0.0
中山证券公司北京车公庄大街证券营业部	820	371707.7	224521.2	630.5	14920.9	106050.0	6939.7	17020.0
中山证券公司海城北顺城路证券营业部	2031	103297.5	101557.5	1641.5	28.8	0.0	11.5	0.0
中山证券公司南通孩儿巷证券营业部	2699	32893.2	32485.2	272.6	119.4	0.0	0.7	0.0
中山证券公司上海江苏北路证券营业部	1044	285528.5	132159.0	999.3	5214.9	121980.0	213.5	24850.0
中山证券公司上海零陵路证券营业部	395	718011.1	430637.1	4533.0	13174.1	263100.0	4096.9	400.0
中山证券公司深圳人民北路证券营业部	1157	254958.6	245453.4	4674.8	253.1	4120.0	148.0	0.0
中山证券公司深圳深南大道证券营业部	611	484263.9	118434.8	750.0	31143.6	89720.0	56024.0	187970.0
中山证券公司武汉新华下路证券营业部	2737	29001.6	28679.8	241.9	55.3	0.0	5.1	0.0
中山证券公司中山竹苑路证券营业部	1388	199669.4	85777.7	410.7	236.3	104970.0	6.0	8190.0
中天证券有限责任公司沈阳崇山路证券营业部	2747	28063.7	27687.0	161.5	116.6	0.0	37.0	0.0
中天证券有限责任公司沈阳联合路证券营业部	176	1404288.9	157180.7	185.4	91804.0	1137150.0	17943.5	0.0
中天证券有限责任公司沈阳南京北街证券营业部	1235	232855.7	228811.8	2507.4	1183.0	0.0	197.8	0.0
中天证券有限责任公司沈阳十三纬路证券营业部	2684	35030.1	34679.8	215.0	68.5	0.0	2.9	0.0
中天证券有限责任公司沈阳北五马路证券营业部	630	470764.6	953.4	132.4	469630.8	0.0	46.0	0.0
中信万通证券有限责任公司北京花园东路证券营业部	1028	289967.5	101558.4	300.8	281.7	185280.0	31.7	2370.0
中信万通证券有限责任公司滨州黄河二路证券营业部	1091	271077.9	204671.9	1099.5	295.4	64670.0	100.2	90.0
中信万通证券有限责任公司滨州黄河五路证券营业部	2708	31411.7	30663.1	164.2	42.6	490.0	1.5	10.0
中信万通证券有限责任公司即墨鹤山路证券营业部	1888	121553.6	84085.3	685.1	62.1	24200.0	1711.3	10780.0
中信万通证券有限责任公司济南山大路证券营业部	2673	36116.7	26452.7	19.3	76.0	9020.0	1.3	540.0
中信万通证券有限责任公司胶州湖州路证券营业部	2326	67211.6	65714.8	785.6	30.9	550.0	10.4	90.0
中信万通证券有限责任公司临沂沂蒙路证券营业部	487	595996.4	117326.4	84.6	2066.9	471260.0	5215.4	0.0
中信万通证券有限责任公司平度人民路证券营业部	2592	43412.9	40273.1	202.5	41.8	2860.0	12.0	0.0
中信万通证券有限责任公司青岛标山路证券营业部	369	748485.9	312259.7	2733.3	30101.5	329520.0	37229.8	36330.0
中信万通证券有限责任公司青岛嘉定路证券营业部	430	657011.5	239339.4	1237.8	7541.9	378490.0	4934.0	25220.0
中信万通证券有限责任公司青岛经济技术开发区井冈山路证券	1972	110060.1	107226.0	847.0	284.8	1630.0	42.8	0.0
中信万通证券有限责任公司上海辛耕路证券营业部	858	350407.5	207031.9	1048.5	1790.2	89840.0	1355.2	49210.0
中信万通证券有限责任公司深圳新闻路证券营业部	607	488310.3	181752.4	1109.0	5390.5	284840.0	3885.4	11210.0



证券营业部交易

Trading of Securities Business Outlets

单位: 万元人民币 (10000 Yuan RMB)

营业部名称 Securities Business Outlet	名次 Rank	总计 Total	交易金额 Trading Value					
			股票 Stock	基金 Fund	国债现货 T-Bond Spot	国债回购 T-Bond Repo	企业债、可转债 Corporate Bond,CB	企业债回购 C-Bond Repo
中信万通证券有限责任公司天津中山北路证券营业部	1868	124271.8	93137.1	665.6	432.4	29890.0	75.0	0.0
中信万通证券有限责任公司淄博美食街证券营业部	927	322767.3	230931.3	1074.1	22090.2	57600.0	898.4	10090.0
中信证券股份有限公司北京安外大街证券营业部	14	6729673.4	646725.8	3257.6	112508.8	5913700.0	7245.7	45730.0
中信证券股份有限公司北京白家庄东里证券营业部	100	2055134.8	339401.3	1999.2	352019.3	1359930.0	1206.0	0.0
中信证券股份有限公司北京北三环中路证券营业部	20	5453837.4	427814.4	1692.3	11436.5	4989630.0	16501.3	6220.0
中信证券股份有限公司北京复外大街证券营业部	1519	177584.4	156044.5	890.2	1838.8	18340.0	172.1	0.0
中信证券股份有限公司北京张自忠路证券营业部	80	2565222.9	310617.0	839.2	258959.1	1943170.0	20716.1	29990.0
中信证券股份有限公司常州常武中路证券营业部	1632	158012.1	138011.7	829.0	3135.0	14960.0	1001.9	0.0
中信证券股份有限公司成都玉林北街证券营业部	1761	138300.4	132780.0	361.2	1192.8	2840.0	987.9	0.0
中信证券股份有限公司大连中山广场证券营业部	1605	162489.8	151356.9	537.6	6854.0	1290.0	2324.6	0.0
中信证券股份有限公司广州天河北路证券营业部	1047	284709.5	178556.7	2712.7	1443.0	101270.0	117.9	480.0
中信证券股份有限公司杭州庆春路证券营业部	1402	197132.3	174154.7	1345.9	325.2	19960.0	1197.6	0.0
中信证券股份有限公司南京高门街证券营业部	751	399634.8	268588.9	2238.1	12162.2	105870.0	6363.8	4270.0
中信证券股份有限公司宁波江东北路证券营业部	1031	289338.4	271172.7	2754.4	1284.6	12330.0	1418.3	0.0
中信证券股份有限公司青岛保定路证券营业部	407	685483.4	318148.8	1915.7	4725.8	360310.0	211.1	0.0
中信证券股份有限公司青岛南京路证券营业部	1238	232310.8	142336.5	375.5	1511.8	87670.0	317.3	0.0
中信证券股份有限公司如皋环城南路证券营业部	725	414251.7	309173.4	941.0	34993.0	59850.0	5268.4	0.0
中信证券股份有限公司上海昌平路证券营业部	109	1909457.7	217090.2	761.9	20920.5	1595370.0	9028.1	66140.0
中信证券股份有限公司上海东方路证券营业部	445	638747.9	283289.5	1483.8	8619.3	261800.0	22947.1	60130.0
中信证券股份有限公司上海番禺路时代大厦证券营业部	263	1002939.5	578863.5	4877.7	3884.4	387340.0	1184.6	26440.0
中信证券股份有限公司上海番禺路证券营业部	210	1235311.1	191310.0	1440.1	434355.3	581620.0	1749.9	24710.0
中信证券股份有限公司上海复兴中路证券营业部	234	1129331.0	511661.6	9017.4	88648.1	500400.0	11670.6	6940.0
中信证券股份有限公司上海沪闵路证券营业部	92	2136814.6	327219.9	4394.4	4872.9	1074030.0	5678.1	720370.0
中信证券股份有限公司上海辽源西路证券营业部	96	2118196.5	185067.0	5698.5	33120.1	1348790.0	3436.0	542000.0
中信证券股份有限公司上海茅台路证券营业部	357	770610.1	177127.0	1561.7	66530.5	364640.0	1079.2	159520.0
中信证券股份有限公司上海石化证券营业部	973	307542.5	282853.0	3999.2	3337.7	9780.0	704.2	6690.0
中信证券股份有限公司上海溧阳路证券营业部	267	998464.8	343537.1	9421.6	13642.4	580870.0	2326.8	48450.0
中信证券股份有限公司深圳湖贝路证券营业部	468	611993.7	325793.7	1293.7	42035.9	227450.0	2384.9	9250.0
中信证券股份有限公司深圳人民南路证券营业部	209	1237624.7	206448.7	9.8	7487.4	790480.0	22875.9	209520.0
中信证券股份有限公司苏州中新路证券营业部	77	2615077.7	249822.9	1347.3	127631.7	2119640.0	13406.1	103100.0
中信证券股份有限公司天津大港证券营业部	1685	149372.9	136582.5	766.6	11760.5	0.0	139.4	0.0
中信证券股份有限公司天津友谊路证券营业部	366	758060.8	407631.6	1379.1	475.7	339580.0	6386.1	0.0
中信证券股份有限公司武汉建设大道证券营业部	1229	233995.4	160338.7	1907.6	2504.8	68280.0	857.9	0.0
中信证券股份有限公司西安南二环证券营业部	728	412587.3	138464.6	3748.4	2325.3	238060.0	215.4	29630.0
中信证券股份有限公司徐州民主南路证券营业部	1207	238906.9	181204.5	667.2	377.2	56030.0	276.8	260.0
中信证券股份有限公司烟台南大街证券营业部	36	4147204.3	986452.7	2549.1	164406.2	2618810.0	47993.1	324550.0
中信证券股份有限公司淄博共青团西路证券营业部	1655	153992.6	138066.7	1505.1	11236.2	2840.0	170.2	40.0
中兴信托投资有限责任公司北京证券营业部	462	619506.9	527105.5	2386.0	377.6	30270.0	59198.8	0.0
中兴信托投资有限责任公司上海长顺路证券交易营业部	113	1872364.1	330743.2	1618.5	124670.5	1316550.0	15569.1	82440.0
中兴信托投资有限责任公司上海愚园路证券营业部	786	383211.6	192079.3	1247.3	23017.0	163370.0	1821.4	1560.0
中兴信托投资有限责任公司深圳证券交易营业部	1650	154684.9	60781.8	24.1	0.0	54840.0	4.7	39000.0
中兴信托投资有限责任公司天津证券交易营业部	2236	76809.6	74021.5	238.4	1064.1	1420.0	10.2	0.0
中兴信托投资有限责任公司武汉证券交易营业部	2496	50991.3	50172.0	136.3	5.9	640.0	10.4	0.0
中银国际证券有限责任公司北京宣外大街证券营业部	540	545804.1	405591.2	837.9	20573.4	103680.0	13694.7	0.0
中银国际证券有限责任公司成都人民中路证券营业部	1266	226302.1	169814.6	808.6	9587.8	44300.0	1709.2	0.0
中银国际证券有限责任公司大连黄河路证券营业部	1677	150281.1	101826.9	984.8	5068.7	41880.0	463.2	0.0
中银国际证券有限责任公司广州农林下路证券营业部	2948	415.9	415.9	0.0	0.0	0.0	0.0	0.0
中银国际证券有限责任公司哈尔滨安发街证券营业部	1372	203020.8	138645.1	612.2	287.5	49130.0	16.8	14210.0
中银国际证券有限责任公司海口机场路证券营业部	1392	192923.7	176995.3	663.4	890.7	16080.0	4238.3	260.0
中银国际证券有限责任公司杭州新市街证券营业部	67	2877801.5	279517.8	3962.7	313247.8	2093100.0	13019.3	174800.0
中银国际证券有限责任公司牡丹江西平安街证券营业部	429	657844.1	367703.8	631.1	25342.9	261430.0	2602.2	0.0
中银国际证券有限责任公司南京建邺路证券营业部	2574	45348.6	16842.4	24.8	53.6	17560.0	3.8	10850.0
中银国际证券有限责任公司三义新南路证券营业部	1532	174796.8	30684.0	135.7	8544.2	135320.0	63.4	0.0
中银国际证券有限责任公司上海广元西路证券营业部	359	767892.3	368511.2	2837.4	94654.9	288720.0	9253.4	3820.0
中银国际证券有限责任公司上海欧阳路证券营业部	206	1248643.6	718181.9	10953.7	51887.3	417680.0	26530.0	21480.0
中银国际证券有限责任公司上海银城中路证券营业部	50	3622416.9	193470.0	1900.1	1196716.2	2220470.0	9832.6	0.0
中银国际证券有限责任公司深圳彩田路证券营业部	840	361639.5	147260.8	1795.9	9468.8	198040.0	45.5	4830.0
中银国际证券有限责任公司沈阳和平南大街证券营业部	1777	136175.8	132885.1	1522.3	852.9	420.0	427.1	0.0
中银国际证券有限责任公司天津南京路证券营业部	1806	130737.8	112706.9	293.7	1050.8	16530.0	31.3	0.0
中银国际证券有限责任公司武汉黄孝河路证券营业部	1086	272099.1	270267.3	754.4	496.5	220.0	143.9	70.0
中银国际证券有限责任公司武汉武珞路证券营业部	1081	274177.0	265076.3	343.3	537.8	7810.0	129.2	210.0
中银国际证券有限责任公司郑州农业路证券营业部	1915	118985.1	118388.9	484.2	13.6	20.0	29.6	0.0
中银国际证券有限责任公司重庆江北证券营业部	1082	274147.6	148068.9	671.7	746.3	91740.0	99.1	32720.0
中原证券股份有限公司安阳钢一路证券营业部	944	318590.4	311955.1	1472.6	4929.6	0.0	109.5	0.0
中原证券股份有限公司焦作塔南路证券营业部	2110	94102.8	93741.1	121.6	179.9	0.0	16.9	0.0

证券营业部交易

Trading of Securities Business Outlets

单位: 万元人民币 (10000 Yuan RMB)

营业部名称 Securities Business Outlet	名次 Rank	总计 Total	股票 Stock	交易金额 Trading Value				
				基金 Fund	国债现货 T-Bond Spot	国债回购 T-Bond Repo	企业债、可转债 Corporate Bond, CB	企业债回购 C-Bond Repo
中原证券股份有限公司南阳人民路证券营业部	1494	180660.9	179773.4	678.2	59.0	0.0	49.8	0.0
中原证券股份有限公司平顶山中兴南路证券营业部	1231	233546.9	230745.8	1903.5	590.5	0.0	71.2	0.0
中原证券股份有限公司三门峡六峰路证券营业部	1474	184470.1	183296.4	833.3	47.2	0.0	193.6	0.0
中原证券股份有限公司商丘八一一路证券营业部	1490	181279.9	180556.9	564.9	24.5	0.0	48.2	0.0
中原证券股份有限公司上海大连西路证券营业部	571	523602.5	179190.9	679.9	1310.8	341940.0	413.4	0.0
中原证券股份有限公司深圳福强路证券营业部	2819	20039.9	19915.6	92.9	0.0	0.0	21.5	0.0
中原证券股份有限公司新乡人民路证券营业部	1120	264644.1	260908.1	615.1	517.7	1850.0	533.3	0.0
中原证券股份有限公司许昌南关大街第一证券营业部	1073	276762.6	272284.3	580.6	233.8	3500.0	22.7	0.0
中原证券股份有限公司郑州经六路证券营业部	1102	268473.8	226571.2	1014.2	1436.7	39200.0	75.2	0.0
中原证券股份有限公司郑州商城路证券营业部	2927	4819.1	4741.3	4.9	23.5	30.0	15.8	0.0
中原证券股份有限公司郑州桐柏路证券营业部	1577	167074.1	156281.0	1532.0	1420.6	7490.0	215.3	0.0
中原证券股份有限公司郑州纬五路第一证券营业部	1669	151638.3	147217.5	406.0	1717.7	0.0	2105.3	0.0
中原证券股份有限公司郑州政二街证券营业部	416	668942.9	349839.7	2408.9	11491.4	302350.0	1969.9	500.0
中原证券股份有限公司郑州嵩山路证券营业部	2596	42642.0	42203.4	355.0	60.9	0.0	6.8	0.0
中原证券股份有限公司漯河昆仑路证券营业部	1529	175394.8	173947.5	1017.6	303.7	0.0	16.4	0.0
中原证券股份有限公司濮阳京开大道证券营业部	1245	231211.4	227747.4	1638.9	898.2	0.0	770.4	0.0
众成证券经纪有限公司长沙芙蓉中路证券营业部	2923	5516.0	5481.6	15.4	15.5	0.0	0.0	0.0
众成证券经纪有限公司济南经七路证券营业部	2280	72511.0	58991.0	204.5	1160.8	12120.0	8.1	0.0
众成证券经纪有限公司平顶山建设路证券营业部	1924	117563.1	116708.8	637.4	61.2	0.0	75.7	0.0
众成证券经纪有限公司平顶山建设中路证券营业部	1779	135785.7	134991.9	460.2	225.2	0.0	26.5	0.0
众成证券经纪有限公司上海中山西路证券营业部	1589	165247.1	80083.2	731.9	1527.3	82570.0	286.8	0.0
众成证券经纪有限公司沈阳文艺路营业部	2237	76753.7	75204.2	169.3	1335.6	0.0	11.6	0.0
众成证券经纪有限公司西安兴庆南路证券营业部	2526	48483.0	47860.7	139.9	182.4	0.0	279.2	0.0
众成证券经纪有限公司郑州丰产路证券营业部	1827	128637.7	110384.6	208.0	1943.4	15980.0	66.1	0.0
众成证券经纪有限公司郑州文化路证券营业部	2655	37651.8	37470.8	96.9	45.0	0.0	18.7	0.0
珠海国际信托投资公司上海中山西路证券交易营业部	1002	297315.6	106937.9	1656.7	1699.4	186440.0	482.1	0.0
珠海国际信托投资公司深圳证券业务部	2598	42513.1	37930.4	23.0	18.2	4430.0	12.9	0.0
珠海国际信托投资公司证券交易营业部	1418	192996.0	188325.8	1254.1	1611.3	950.0	653.3	0.0
珠海国际信托投资公司证券交易营业部二部	2582	44514.2	42807.4	55.0	85.1	1490.0	13.1	0.0
珠海中业信托投资有限公司上海双阳路证券交易营业部	2641	38799.7	38035.0	457.3	197.8	0.0	70.0	0.0

B 股证券商
 B Share Brokers

单位: 万元人民币 (10000 Yuan RMB)

公司名称 Company	公司地址 Address	席位数 Seat Number	股票交易金额 Trading Value	排名 Rank
申银万国证券股份有限公司	上海常熟路 171 号	17	681556.262	1
国泰君安证券股份有限公司	上海市延平路 135 号	13	351665.784	2
中国银河证券有限责任公司	北京市西城区金融大街 35 号国际企业大厦 C 座	29	305637.675	3
海通证券股份有限公司	上海市淮海中路 98 号	18	301716.435	4
华夏证券股份有限公司	北京市东城区朝内大街 188 号	5	218308.582	5
广发证券股份有限公司	广州市天河北路 183 号大都会广场 42 楼	5	215393.175	6
南方证券股份有限公司	深圳市罗湖区嘉宾路 4028 号太平洋商贸大厦 2508 房	10	174408.926	7
中信证券股份有限公司	深圳市笋岗路 12 号中民时代广场 B 座 32 层 北京朝阳区新源南路 6 号京城大厦 3 层	2	170138.182	8
方正证券有限责任公司	杭州市平海路 1 号	4	122942.761	9
华泰证券有限责任公司	江苏省南京市中山东路 90 号华泰证券大厦	3	115034.677	10
金通证券股份有限公司	浙江省杭州市凤起路 108 号	2	96071.092	11
东方证券股份有限公司	上海市浦东大道 720 号国际航运金融大厦 20 层	3	92700.234	12
招商证券股份有限公司	深圳市福田区益田路江苏大厦 38-45 层	2	88878.135	13
渤海证券有限责任公司	天津市河西区滨水道 3 号	4	83350.320	14
国信证券有限责任公司	深圳市罗湖区红岭中路 1012 号国信证券大厦	2	82357.210	15
光大证券有限责任公司	上海市浦东新区浦东南路 528 号上海证券大厦	2	70592.234	16
亚洲证券有限责任公司	上海市九江路 399 号	4	69501.433	17
大鹏证券有限责任公司	深圳深圳南东路 5002 号地王大厦 8 楼	2	63984.769	18
摩根大通证券(远东)有限公司	上海银城东路 101 号汇丰大厦 31 楼	2	61409.791	19
上海证券有限责任公司	上海九江路 111 号	2	58362.279	20
里昂证券有限公司(Credit Lyonnais)	上海市世纪大道 88 号金茂大厦 1603 室	2	56272.255	21
广东证券股份有限公司	广州市解放南路 123 号金汇大厦	3	55118.124	22
湘财证券有限责任公司	上海浦东银城东路 139 号华能联合大厦 18 楼	2	51138.220	23
平安证券有限责任公司	深圳市福田区八卦岭八卦三路平安大厦三楼	2	47437.841	24
华安证券有限责任公司	合肥市阜南路 166 号	4	42104.903	25
中银国际证券有限责任公司	上海市浦东银城中路 200 号中银大厦 39 楼	1	40926.016	26
中国科技证券有限责任公司	北京市朝阳区安立路 101 号名人大厦 28-30 层	2	40073.213	27
中国民族证券有限责任公司	北京市朝阳区西坝河南里 22 号	3	39258.705	28
长江证券有限责任公司	武汉市新华下路特 8 号	7	38808.420	29
辽宁省证券公司	沈阳市沈河区惠工街 56 号	2	37256.747	30
长城证券有限责任公司	深圳市深南大道 6008 号特区报业大厦 14、16、17 楼	1	36828.941	31
信泰证券有限责任公司	江苏省南京市长江路 88 号	2	35798.895	32
国元证券有限责任公司	合肥市寿春路 179 号	2	34515.981	33
兴安证券有限责任公司	黑龙江省哈尔滨市道里区通江街 188 号	2	32341.277	34
联合证券有限责任公司	深圳市深南东路 5047 号发展银行大厦 10、24、25 层	1	31805.431	35
西南证券有限责任公司	重庆市渝中区临江支路 2 号合景大厦 22-25 层	4	28807.640	36
中国国际金融有限公司	中国北京建国门外大街 1 号国贸大厦 2 座 28 层	2	28793.738	37
京华山一国际(香港)有限公司	香港中环大道中 183 号新纪元广场中远大厦 36 楼	1	28564.963	38
天同证券有限责任公司	山东省济南市泉城路 180 号齐鲁国际大厦五层	3	26898.048	39
德意志证券亚洲有限公司	香港皇后大道中 2 号长江集团中心 55 楼	1	26289.312	40
东吴证券有限责任公司	江苏省苏州市十梓街 298 号	1	25031.929	41
东北证券有限责任公司	长春市自由大路 1138 号	5	24765.570	42
闽发证券有限责任公司	福州市五四路 158 号环球广场 28-29 层	1	23885.702	43
泰阳证券有限责任公司	湖南省长沙市雨花亭新建西路 1 号	2	23128.649	44
汉唐证券有限责任公司	广东深圳市南山区汉唐大厦 25 层	1	22789.126	45
兴业证券股份有限公司	福建省福州市湖东路 99 号标力大厦	1	22520.123	46
民生证券有限责任公司	北京市朝阳区朝阳门外大街 16 号中国人寿大厦 1901 室	3	21864.548	47
万联证券有限责任公司	广州市东风东路 836 号东峻广场 34、35 层	1	21539.698	48
美林国际(Merrill Lynch)	上海市长乐路 989 号世纪商贸广场 3609 室	2	17820.420	49
法国巴黎百富勤证券有限公司	上海南京西路 1266 号恒隆广场 5606 室	1	17660.349	50
辽宁省国际信托投资公司	沈阳市和平区和平南大街 43 号	4	17274.318	51
野村国际(香港)公司(Nomura)	上海淮海中路 381 路中环广场 7 楼 725 室	1	17209.989	52
大通证券股份有限公司	大连市中山区人民路 24 号平安大厦 26 层	1	15444.014	53
宏源证券股份有限公司	新疆乌鲁木齐市建设路 2 号宏源大厦八楼	1	15307.507	54
广州证券有限责任公司	广州市先烈中路 69 号东山广场主楼 5 楼	2	14511.053	55
北京证券有限责任公司	北京市海淀区车公庄西大街乙 19 号华通大厦 B 座 10-16 层	1	14023.283	56
华鑫证券有限责任公司	深圳市深业大厦二十五层	2	12657.295	57
华西证券有限责任公司	四川省成都市陕西街 239 号	1	12564.699	58
国联证券有限责任公司	无锡市县前东街 8 号国联大厦 6、7 楼	1	11237.752	59
大和证券住银资本市场(香港)有限公司	上海浦东新区富城路 99 号震旦大厦 15 楼	1	10951.364	60
恒泰证券有限责任公司	内蒙古呼和浩特市新城区东风路 111 号	1	10841.389	61
天一证券有限责任公司	上海市浦东新区桃林路 18 号	2	10344.878	62
河北证券有限责任公司	石家庄市裕华东路 81 号冶金大厦 15 层	1	9368.303	63
国海证券有限责任公司	南宁市滨湖路 46 号	1	9206.886	64
凯基证券亚洲有限公司	上海兴义路 8 号万都中心 1008 室	1	9142.046	65

B 股证券商
B Share Brokers

单位: 万元人民币 (10000 Yuan RMB)

公司名称 Company	公司地址 Address	席位数 Seat Number	股票交易金额 Trading Value	排名 Rank
天元证券经纪有限责任公司	黑龙江省哈尔滨市珠江路 50 号	1	8160.700	66
巨田证券有限责任公司	深圳市福田区滨河路证券大厦 21 层	1	7951.767	67
蔚深证券有限责任公司	深圳市福田区振华路飞亚达大厦八、九楼	1	7889.921	68
北方证券有限责任公司	上海市浦东南路 500 号	1	7839.936	69
大华继显(香港)有限公司	上海市南京西路 1468 号 3308 室	1	7025.385	70
汇丰证券(亚洲)有限公司	上海市浦东新区银城东路 101 号汇丰大厦 34 楼	1	6092.764	71
南京证券有限责任公司	南京市大钟亭 8 号	1	5813.861	72
新疆证券有限责任公司	新疆乌鲁木齐市解放北路 1 号	1	5782.511	73
华龙证券有限责任公司	兰州市静宁路 138 号	1	5560.486	74
荷银证券亚洲有限公司	上海金茂大厦 28 楼 2802 室	2	5446.788	75
中关村证券股份有限公司	北京市朝阳区裕民路 12 号中国国际科技会展中心 B 座 11 层	1	5323.924	76
山西证券有限责任公司	太原市府西街 69 号山西国贸中心	1	5214.415	77
东莞证券有限责任公司	广东省东莞市莞城区可园南路 1 号金源中心	2	5211.546	78
天和证券经纪有限公司	杭州市孝女路 2-2 号	1	4858.023	79
西北证券有限责任公司	银川市民族北街 1 号	1	4601.290	80
广东民安证券经纪有限责任公司	广州市天河区体育东路 118 号财富广场东塔 17-18 楼	1	4412.238	81
西部证券股份有限公司	西安市东新街 232 号陕西信托大厦	1	4223.531	82
第一创业证券有限责任公司	深圳市罗湖区笋岗路 12 号中民时代广场 B 座 25、26 层	1	3930.653	83
中国旅游国际信托投资有限公司	北京站东街 6 号金安皇都大酒店 4 层	1	3870.919	84
红塔证券股份有限公司	昆明市北京路 155 号附 1 号红塔大厦 7-11 楼	1	3752.184	85
首创证券有限责任公司	北京市东城区东中街 29 号北京东环广场 B 座 4 层 H-M 号	1	3645.779	86
新鸿基投资服务有限公司(Sun Hung Kai)	上海延安东路 222 号外滩中心 3206A 室	2	3438.831	87
山东省齐鲁证券经纪有限公司	济南市经十路 128 号	1	3437.087	88
武汉证券有限责任公司	武汉市汉口沿江大道 130 号	1	3350.688	89
汇富金融服务有限公司	北京西长安街 88 号首都时代广场办公大楼东翼 708 室	1	3224.031	90
群益证券(香港)有限公司	上海浦东南路 360 号新上海国际大厦 18 楼	1	3174.289	91
世纪证券有限责任公司	深圳市深南大道 7088 号招商银行大厦 41 层	1	2815.611	92
华林证券有限责任公司	广东省江门市港口路 1 号	1	2235.322	93
摩根士丹利亚洲有限公司(Morgan Stanley)	上海南京西路 1376 号上海商城西峰 700B 室	1	1994.096	94
中期证券经纪有限责任公司	上海市卢湾区徐家汇路 555 号广发银行大厦 4C 座	1	1921.412	95
法国兴业证券(香港)有限公司	上海浦东新区世纪大道 88 号金茂大厦 41 楼	1	1857.976	96
财富证券有限责任公司	长沙市芙蓉中路中路二段 80 号顺天国际财富中心 26 层	1	1710.322	97
第一证券有限公司	上海市浦东南路 588 号浦发大厦 25 层	1	1624.599	98
西藏证券经纪有限责任公司	西藏拉萨市北京中路 101 号	1	1540.523	99
华创证券经纪有限责任公司	贵州省贵阳市中华北路 216 号华创大厦	1	1432.249	100
上海久联证券经纪有限责任公司	上海市普陀区曹杨路 430 号	1	1228.696	101
国盛证券有限责任公司	江西省南昌市永叔路 15 号信达大厦	1	1207.234	102
恒信证券有限责任公司	湖南省长沙市韶山路 159 号	1	1197.695	103
德邦证券有限责任公司	上海市浦东南路 588 号 26 楼	1	1142.485	104
中信万通证券有限责任公司	青岛市东海西路 28 号	1	639.103	105
富成证券经纪有限公司	上海市浦东新区北张家浜路 108 号 4 层	1	56.903	106
东亚证券有限公司	上海浦东张杨路 838 号华都大厦 1 楼 1 室	1	19.509	107
万和证券经纪有限责任公司	深圳笋岗东路 1002 号宝安广场 A 座 27 楼、三楼 B、C 座	1	1.976	108



五十大会员公司交易
Top 50 Most Active Member Companies

单位: 万元人民币 (10000 Yuan RMB)

会员公司 Company	名次 Rank	交易金额总计 Total Trading Value	会员公司 Company	名次 Rank	A 股交易金额 A Share Trading Value
中国银河证券有限责任公司	1	90956820.02	中国银河证券有限责任公司	1	31934712.47
国泰君安证券股份有限公司	2	85088017.44	国泰君安证券股份有限公司	2	31080967.88
中信证券股份有限公司	3	65988708.36	申银万国证券股份有限公司	3	24896373.94
海通证券股份有限公司	4	65893172.60	海通证券股份有限公司	4	21873070.86
华夏证券股份有限公司	5	61588305.98	华夏证券股份有限公司	5	18839463.21
申银万国证券股份有限公司	6	58488296.83	广发证券股份有限公司	6	13623780.91
广发证券股份有限公司	7	36354844.05	国信证券有限责任公司	7	12550439.79
天同证券有限责任公司	8	33261052.27	南方证券股份有限公司	8	11571534.57
世纪证券有限责任公司	9	31936773.04	华泰证券有限责任公司	9	11168193.59
湘财证券有限责任公司	10	29490959.33	光大证券有限责任公司	10	11100193.91
光大证券有限责任公司	11	27987158.72	中信证券股份有限公司	11	11092300.96
汉唐证券有限责任公司	12	27920433.59	招商证券股份有限公司	12	10013441.49
国信证券有限责任公司	13	24077142.39	大同证券有限责任公司	13	8900148.13
宏源证券股份有限公司	14	21766819.17	汉唐证券有限责任公司	14	7729461.04
中国国际金融有限公司	15	20525917.04	东方证券股份有限公司	15	7011145.59
山西证券有限责任公司	16	20046974.46	兴业证券股份有限公司	16	6893229.84
东方证券股份有限公司	17	19939946.20	联合证券有限责任公司	17	6864665.91
北京证券有限责任公司	18	19845367.94	湘财证券有限责任公司	18	6684491.88
兴业证券股份有限公司	19	19442927.47	金通证券股份有限公司	19	6427231.51
南方证券股份有限公司	20	19242172.28	广东证券股份有限公司	20	6321270.00
招商证券股份有限公司	21	17986864.52	长城证券有限责任公司	21	6004316.53
大鹏证券有限责任公司	22	17773582.61	亚洲证券有限责任公司	22	5820720.30
东吴证券有限责任公司	23	16846123.78	国元证券有限责任公司	23	5815107.96
华泰证券有限责任公司	24	16308049.90	东吴证券有限责任公司	24	5473589.39
广东证券股份有限公司	25	15583419.36	大鹏证券有限责任公司	25	5433663.71
金信证券有限责任公司	26	14885450.53	闽发证券有限责任公司	26	5343355.77
联合证券有限责任公司	27	14617441.73	渤海证券有限责任公司	27	5204075.32
国元证券有限责任公司	28	13933727.88	泰阳证券有限责任公司	28	5061950.00
金通证券股份有限公司	29	13581939.95	西南证券有限责任公司	29	4892763.66
长城证券有限责任公司	30	13372347.57	上海证券有限责任公司	30	4799750.95
中银国际证券有限责任公司	31	12928583.53	金信证券有限责任公司	31	4762392.62
中国民族证券有限责任公司	32	12864747.34	天一证券有限责任公司	32	4644122.72
北方证券有限责任公司	33	12833069.00	平安证券有限责任公司	33	4564810.22
闽发证券有限责任公司	34	12771984.66	中银国际证券有限责任公司	34	4549034.40
亚洲证券有限责任公司	35	12398442.74	华安证券有限责任公司	35	4470469.70
中国科技证券有限责任公司	36	12162241.61	宏源证券股份有限公司	36	4373170.60
华西证券有限责任公司	37	11918444.68	中国民族证券有限责任公司	37	4245612.92
国海证券有限责任公司	38	11868282.34	中国国际金融有限公司	38	4179870.62
上海证券有限责任公司	39	11614061.31	东北证券有限责任公司	39	4114984.39
渤海证券有限责任公司	40	10844652.61	辽宁省证券公司	40	4012525.90
大通证券股份有限公司	41	10272201.86	河北证券有限责任公司	41	3913880.88
天一证券有限责任公司	42	9944318.42	国海证券有限责任公司	42	3879481.49
平安证券有限责任公司	43	9859865.08	华西证券有限责任公司	43	3862314.68
天和证券经纪有限公司	44	9430920.97	长江证券有限责任公司	44	3702208.01
华鑫证券有限责任公司	45	8884924.07	北京证券有限责任公司	45	3700955.95
西南证券有限责任公司	46	8512914.37	方正证券有限责任公司	46	3689998.40
长江证券有限责任公司	47	8420574.18	国联证券有限责任公司	47	3668593.88
方正证券有限责任公司	48	8028045.28	山西证券有限责任公司	48	3664515.05
江南证券有限责任公司	49	7940448.73	中国科技证券有限责任公司	49	3571024.62
中关村证券股份有限公司	50	7897063.56	广发华福证券有限责任公司	50	3274312.46



五十大会员公司交易
Top 50 Most Active Member Companies

单位: 万元人民币 (10000 Yuan RMB)

国债现货交易金额			国债回购交易金额		
会员公司 Company	名次 Rank	T-Bond Spot Trading Value	会员公司 Company	名次 Rank	T-Bond Repurchase Trading Value
中国银河证券有限责任公司	1	4363423.56	中国银河证券有限责任公司	1	51102440.00
海通证券股份有限公司	2	3125354.22	中信证券股份有限公司	2	45718050.00
国泰君安证券股份有限公司	3	2599266.14	国泰君安证券股份有限公司	3	45337930.00
中信证券股份有限公司	4	2503153.32	海通证券股份有限公司	4	38907590.00
申银万国证券股份有限公司	5	2256728.18	华夏证券股份有限公司	5	37210040.00
中国民族证券有限责任公司	6	2118979.06	申银万国证券股份有限公司	6	29293850.00
华夏证券股份有限公司	7	2004764.95	世纪证券有限责任公司	7	28802080.00
中银国际证券有限责任公司	8	1774309.45	天同证券有限责任公司	8	22524710.00
湘财证券有限责任公司	9	1720417.13	广发证券股份有限公司	9	21100120.00
亚洲证券有限责任公司	10	1626924.44	湘财证券有限责任公司	10	20287570.00
平安证券有限责任公司	11	1494495.93	汉唐证券有限责任公司	11	18427610.00
中国国际金融有限公司	12	1273340.15	宏源证券股份有限公司	12	15659190.00
天同证券有限责任公司	13	1182046.84	山西证券有限责任公司	13	15590720.00
汉唐证券有限责任公司	14	1178553.38	北京证券有限责任公司	14	15435230.00
金信证券有限责任公司	15	1003046.45	光大证券有限责任公司	15	14797420.00
光大证券有限责任公司	16	997127.12	中国国际金融有限公司	16	13484910.00
东方证券股份有限公司	17	868864.86	东方证券股份有限公司	17	11324370.00
辽宁省证券公司	18	791673.38	东吴证券有限责任公司	18	10866330.00
招商证券股份有限公司	19	692006.77	兴业证券股份有限公司	19	10657320.00
山西证券有限责任公司	20	648138.16	北方证券有限责任公司	20	10628970.00
兴业证券股份有限公司	21	610434.21	国信证券有限责任公司	21	10552840.00
广东证券股份有限公司	22	576905.27	大鹏证券有限责任公司	22	9507860.00
世纪证券有限责任公司	23	575357.57	广东证券股份有限公司	23	8012320.00
中天证券有限责任公司	24	562802.69	中国科技证券有限责任公司	24	7950470.00
大鹏证券有限责任公司	25	555178.93	国元证券有限责任公司	25	7432080.00
渤海证券有限责任公司	26	549738.12	金信证券有限责任公司	26	7365940.00
北京证券有限责任公司	27	487181.19	国海证券有限责任公司	27	7151540.00
德恒证券有限责任公司	28	477250.21	南方证券股份有限公司	28	6906720.00
闽发证券有限责任公司	29	475695.35	大通证券股份有限公司	29	6809950.00
长城证券有限责任公司	30	467655.32	闽发证券有限责任公司	30	6766220.00
广发证券股份有限公司	31	458426.16	华西证券有限责任公司	31	6733750.00
国盛证券有限责任公司	32	419847.78	长城证券有限责任公司	32	6577500.00
金通证券股份有限公司	33	408081.21	金通证券股份有限公司	33	6461840.00
江南证券有限责任公司	34	405618.75	中国民族证券有限责任公司	34	6256200.00
华泰证券有限责任公司	35	402992.08	上海证券有限责任公司	35	6249740.00
国元证券有限责任公司	36	398387.61	中银国际证券有限责任公司	36	6155620.00
广东民安证券经纪有限责任公司	37	397413.87	招商证券股份有限公司	37	6151660.00
华安证券有限责任公司	38	380568.88	联合证券有限责任公司	38	6069550.00
中国科技证券有限责任公司	39	379813.77	华鑫证券有限责任公司	39	6063880.00
天一证券有限责任公司	40	364578.85	甘肃证券有限责任公司	40	5901290.00
财富证券有限责任公司	41	359016.37	中关村证券股份有限公司	41	5569300.00
国信证券有限责任公司	42	351290.88	国盛证券有限责任公司	42	5567690.00
东吴证券有限责任公司	43	332105.85	天和证券经纪有限公司	43	5518070.00
长江证券有限责任公司	44	315439.25	天元证券经纪有限责任公司	44	4796380.00
上海证券有限责任公司	45	299178.09	天一证券有限责任公司	45	4683070.00
东北证券有限责任公司	46	291802.16	江南证券有限责任公司	46	4575230.00
天和证券经纪有限公司	47	291742.62	渤海证券有限责任公司	47	4572200.00
天元证券经纪有限责任公司	48	289550.61	亚洲证券有限责任公司	48	4413060.00
联合证券有限责任公司	49	285130.49	华泰证券有限责任公司	49	4332650.00
恒信证券有限责任公司	50	283856.81	武汉证券有限责任公司	50	4096480.00



五十大会员公司交易
Top 50 Most Active Member Companies

单位: 万元人民币 (10000 Yuan RMB)

会员公司 Company	名次 Rank	基金交易金额 Fund Trading Value	会员公司 Company	名次 Rank	企业债、可转债交易金额 Corporate Bond, Convertible Bond Trading Value
中国银河证券有限责任公司	1	343522.85	申银万国证券股份有限公司	1	632431.04
国泰君安证券股份有限公司	2	295946.04	中国国际金融有限公司	2	619009.09
申银万国证券股份有限公司	3	269115.66	国泰君安证券股份有限公司	3	577233.20
天同证券有限责任公司	4	253149.90	兴业证券股份有限公司	4	543083.38
海通证券股份有限公司	5	156976.24	中国银河证券有限责任公司	5	470609.30
光大证券有限责任公司	6	120537.74	海通证券股份有限公司	6	400550.61
中信证券股份有限公司	7	108962.31	中信证券股份有限公司	7	344263.33
华夏证券股份有限公司	8	107168.11	招商证券股份有限公司	8	276000.53
招商证券股份有限公司	9	105581.85	平安证券有限责任公司	9	254752.19
渤海证券有限责任公司	10	105062.19	东方证券股份有限公司	10	201006.60
南方证券股份有限公司	11	100169.84	华夏证券股份有限公司	11	198396.75
广发证券股份有限公司	12	94745.18	国信证券有限责任公司	12	187338.79
汉唐证券有限责任公司	13	93007.64	广发证券股份有限公司	13	170645.31
国信证券有限责任公司	14	84673.77	天同证券有限责任公司	14	150669.61
华泰证券有限责任公司	15	84220.16	光大证券有限责任公司	15	146770.08
国元证券有限责任公司	16	82052.86	西北证券有限责任公司	16	146276.60
湘财证券有限责任公司	17	80452.58	华泰证券有限责任公司	17	106576.89
东方证券股份有限公司	18	75482.53	上海证券有限责任公司	18	105772.18
东吴证券有限责任公司	19	63820.64	长城证券有限责任公司	19	103969.59
金通证券股份有限公司	20	63618.47	国元证券有限责任公司	20	103906.31
长江证券有限责任公司	21	63119.97	长江证券有限责任公司	21	102869.82
兴业证券股份有限公司	22	62327.19	中银国际证券有限责任公司	22	98113.85
平安证券有限责任公司	23	54407.04	宏源证券股份有限公司	23	92981.61
长城证券有限责任公司	24	53149.74	山西证券有限责任公司	24	92414.85
上海证券有限责任公司	25	49561.94	东吴证券有限责任公司	25	78478.77
中国国际金融有限公司	26	48707.58	湘财证券有限责任公司	26	76623.90
大鹏证券有限责任公司	27	47275.34	中兴信托投资有限责任公司	27	76614.65
联合证券有限责任公司	28	42786.97	大鹏证券有限责任公司	28	69622.02
闽发证券有限责任公司	29	41271.57	万联证券有限责任公司	29	68609.01
中国科技证券有限责任公司	30	41083.80	中山证券公司	30	67445.43
华安证券有限责任公司	31	40756.67	联合证券有限责任公司	31	63764.98
广东证券股份有限公司	32	39789.59	巨田证券有限责任公司	32	59514.22
泰阳证券有限责任公司	33	36193.06	中信万通证券有限责任公司	33	55504.27
亚洲证券有限责任公司	34	35814.09	辽宁省证券公司	34	54270.72
河北证券有限责任公司	35	34893.66	南方证券股份有限公司	35	51789.00
中银国际证券有限责任公司	36	30217.62	亚洲证券有限责任公司	36	50293.66
广发华福证券有限责任公司	37	29297.30	国盛证券有限责任公司	37	49666.45
金信证券有限责任公司	38	26384.59	汉唐证券有限责任公司	38	47780.57
华鑫证券有限责任公司	39	26263.87	天一证券有限责任公司	39	47677.51
西部证券股份有限公司	40	25896.75	新疆证券有限责任公司	40	42312.66
宏源证券股份有限公司	41	25569.43	第一创业证券有限责任公司	41	41502.17
山西证券有限责任公司	42	25403.29	渤海证券有限责任公司	42	39001.47
南京证券有限责任公司	43	23179.90	北京证券有限责任公司	43	38605.51
中国民族证券有限责任公司	44	21679.02	东北证券有限责任公司	44	37949.10
国联证券有限责任公司	45	21674.76	广东证券股份有限公司	45	37063.04
天和证券经纪有限公司	46	21583.41	金信证券有限责任公司	46	35869.84
天一证券有限责任公司	47	21429.92	中国民族证券有限责任公司	47	34588.10
华西证券有限责任公司	48	21418.12	国海证券有限责任公司	48	34384.61
西南证券有限责任公司	49	20830.32	西部证券股份有限公司	49	32598.72
江南证券有限责任公司	50	20656.08	南京证券有限责任公司	50	32522.99

SHAREHOLDER

投资者

投资者历年开户

Historical Data of Shareholder's Accounts

投资者构成

Investor Structure

A股投资者开户地区分布

Geographical Distribution of A Shareholder's Accounts

投资者历年开户

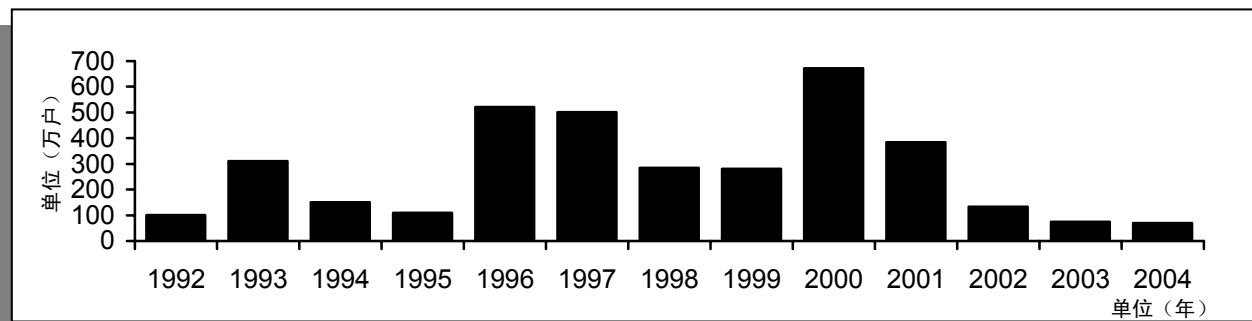
Historical Data of Shareholder's Accounts

股票投资者历年开户 Data of Investor Accounts (A Share & B Share)

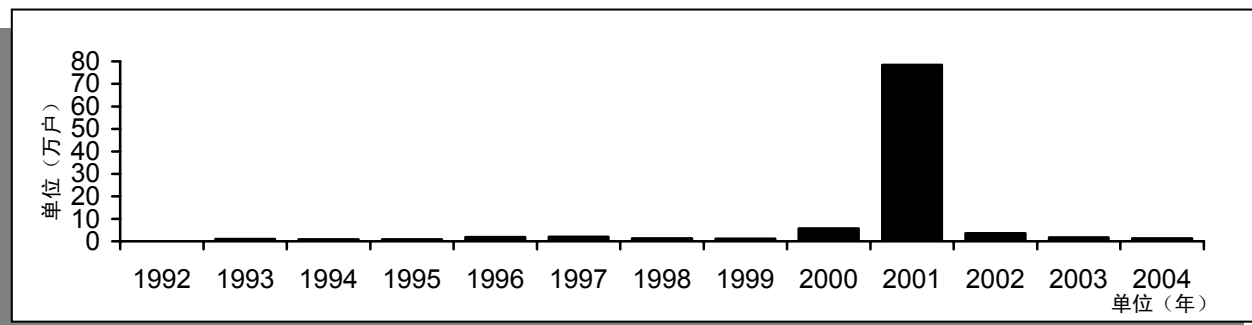
单位: 万户

	1996	1997	1998	1999	2000	2001	2002	2003	2004
开户总数 Total									
总数 Total	1207.87	1713.31	1999.41	2281.12	2957.84	3419.84	3555.95	3632.06	3703.08
个人 Person	1204.11	1708.09	1993.14	2272.80	2944.89	3403.06	3536.89	3612.11	3682.41
机构 Company	3.76	5.22	6.26	8.32	12.95	16.79	19.06	19.95	20.67
A 股开户总数 Total (A Share)									
总数 Total	1203.30	1706.77	1991.61	2272.23	2943.32	3326.93	3459.54	3534.00	3603.72
个人 Person	1200.00	1702.19	1986.05	2264.67	2931.20	3311.07	3441.43	3515.05	3584.19
机构 Company	3.30	4.59	5.56	7.56	12.12	15.87	18.10	18.95	19.53
B 股开户总数 Total (B Share)									
总数 Total	4.57	6.54	7.80	8.88	14.52	92.91	96.42	98.07	99.36
个人 Person	4.11	5.91	7.10	8.13	13.69	91.99	95.46	97.06	98.22
机构 Company	0.46	0.63	0.70	0.76	0.83	0.92	0.96	1.00	1.14
新开户总数 New									
总数 Total	522.67	502.79	286.10	281.71	676.72	462.00	136.11	76.11	71.02
个人 Person	521.79	501.35	285.05	279.66	672.09	458.17	133.83	75.22	70.30
机构 Company	0.88	2.20	1.04	2.05	4.64	3.83	2.28	0.89	0.72
A 股新开户数 New (A Share)									
总数 Total	520.80	500.84	284.83	280.62	671.08	383.62	132.60	74.46	69.72
个人 Person	520.00	499.58	283.86	278.62	666.52	379.87	130.37	73.62	69.14
机构 Company	0.80	2.02	0.97	2.00	4.56	3.75	2.23	0.85	0.58
B 股新开户数 New (B Share)									
总数 Total	1.87	1.95	1.26	1.09	5.64	78.39	3.51	1.65	1.30
个人 Person	1.79	1.78	1.19	1.03	5.56	78.30	3.47	1.61	1.16
机构 Company	0.06	0.08	0.17	0.06	0.08	0.09	0.04	0.04	0.14

历年 A 股股东新开户情况 Data of Investor Accounts (A Share)



历年 B 股股东新开户情况 Data of Investor Accounts (B share)

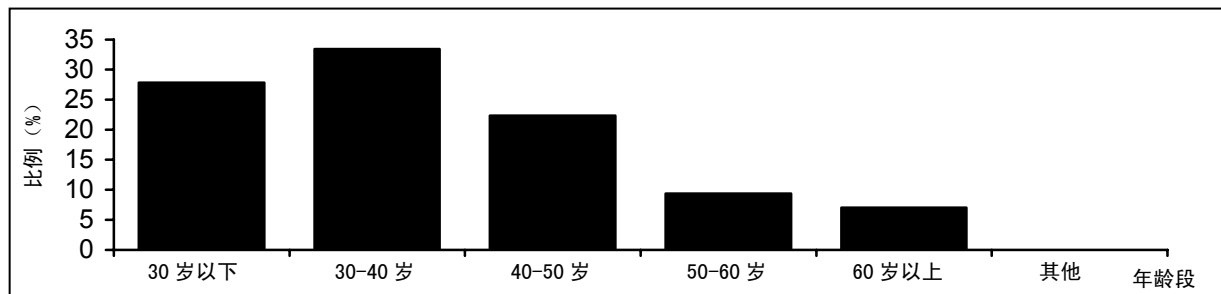


投资者构成
Investor Structure

年龄分布 Age

年龄段 Age	30 岁以下 Under 30	30-40 岁 30-40	40-50 岁 40-50	50-60 岁 50-60	60 岁以上 Up 60	其他 Other
人数	9561080	11499013	7689578	3224849	2422532	0
比例 (%)	27.80	33.43	22.36	9.38	7.04	0.00

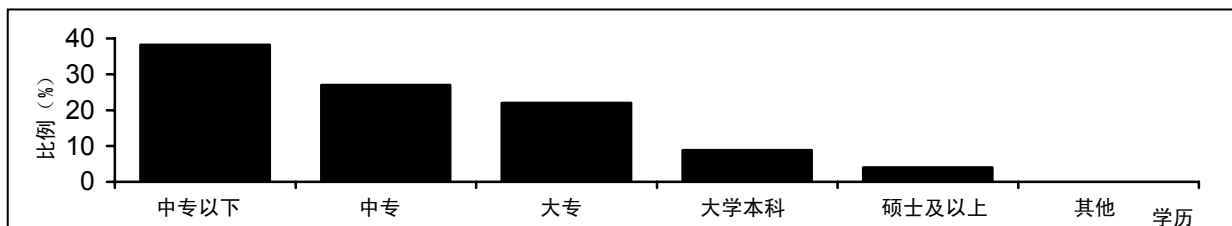
2004 年投资者年龄构成图 Age



学历分布 Academic Background

学历 Academic	中专以下 Under Middle Education	中专 Middle Education	大专 Higher Education	大学本科 Bachelor	硕士及以上 Master	其他 Other
人数	12159453	8586087	7002914	2817277	1277334	0
比例 (%)	38.19	26.96	21.99	8.85	4.01	0.00

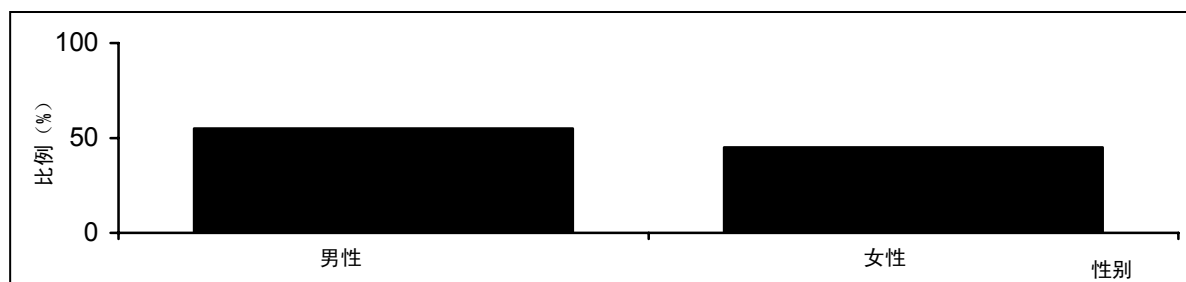
2004 年投资者学历分布图 Academic



性别分布 Sex

性别 Sex	男性 Male	女性 Female	其他 Other
人数	18879555	15514332	0
比例 (%)	54.89	45.11	0.00

2004 年投资者性别分布比例图 Sex



注：统计表中的“其他”为统计误差部分，产生原因请查看“指标说明”。

A 股投资者开户地区分布
 Geographical Distributions of A Shareholder's Accounts

地区 Area	名次 Rank	年内新增 New	所占比例 %	名次 Rank	总数 Total	所占比例 %
广东	1	198033	20.04	2	3845106	10.46
上海	2	103834	10.51	1	5019640	13.66
江苏	3	66283	6.71	3	3415267	9.29
北京	4	61196	6.19	8	1627378	4.43
辽宁	5	54487	5.51	5	2116943	5.76
山东	6	50302	5.09	4	2324769	6.32
浙江	7	48116	4.87	7	1886565	5.13
四川	8	41495	4.20	6	1964550	5.34
河南	9	33014	3.34	11	1126403	3.06
福建	10	30547	3.09	9	1416059	3.85
天津	11	29417	2.98	17	820573	2.23
湖北	12	29184	2.95	10	1251793	3.41
黑龙江	13	26596	2.69	12	1024153	2.79
湖南	14	26215	2.65	13	960630	2.61
吉林	15	23269	2.36	18	696761	1.90
河北	16	23141	2.34	15	871604	2.37
广西	17	19870	2.01	23	498032	1.35
陕西	18	19348	1.96	16	860372	2.34
安徽	19	19046	1.93	14	882444	2.40
江西	20	13449	1.36	20	637725	1.73
重庆	21	12676	1.28	19	660112	1.80
山西	22	12633	1.28	21	592072	1.61
新疆	23	9449	0.96	22	499062	1.36
云南	24	8195	0.83	25	304942	0.83
内蒙古	25	6928	0.70	27	261381	0.71
海南	26	6885	0.70	24	420467	1.14
甘肃	27	5814	0.59	26	291804	0.79
贵州	28	4659	0.47	29	168378	0.46
宁夏	29	2992	0.30	30	99987	0.27
青海	30	757	0.08	28	190848	0.52
西藏	31	236	0.02	31	20905	0.06
合计	0	988066	100.00	0	36756725	100.00

APPENDIX

附 录

市场竞价申报规定

Auction Rules for Bid/Offer

上市与摘牌

Listing and Delisting

上市公司信息公告

Information Announcement of Listed Companies

市场竞价申报规定
Auction Rules for Bid/Offer

证券种类	代码特征	竞价方式	交易单位	每笔申报限制	价格变动单位	申报价格限制	计价单位	买卖方向限制	备注
A 股股票	600***	集合竞价和连续竞价	每股面额 1 元 100 股	流通股 < 1 亿, 不得超过 20 万股; 流通股 ≥ 1 亿, 不得超过 999999 股	0.01 元	不超过上一交易日收盘价的上下 10% 为限 (ST 股票: 上下 5%)	1 股	...	卖出可小于交易单位申报; 买进须是交易单位或其整数倍
基金(不含 ETF)	500***	同上	每份面额 1 元 100 份	不得超过 999999 份	0.001 元	同上	1 份	...	同上
ETF	510050	同上	100 份	不得超过 1 百万份	同上	同上	1 份	...	同上
ETF 申赎	510051	不得超过 99999000 份	1 份
B 股	900***	集合竞价和连续竞价	每股面额 1 元 100 股	流通股 < 1 亿, 不得超过 20 万股; 流通股 ≥ 1 亿, 不得超过 999999 股	0.001 美元	不超过上一交易日收盘价的上下 10% 为限 (ST 股票: 上下 5%)	1 股	...	按美元计价, 其他同上
国债	000696 009704 009905 009908 010***	同上	1 手 (1 千元面额)	不得超过 10000 手	0.01 元	买入不得高于即时揭示价 10%; 卖出不得低于即时揭示价 10%	百元面额
企业债券	120*** 129***	同上	同上	同上	同上	同上	同上
可转换债券	100*** 110***	同上	同上	同上	同上	同上	同上
债券质押式回购	201*** 202***	同上	同上	100 手或其整数倍, 不得超过 10000 手	0.005	同上	同上	...	按每百元收益报价
债券买断式回购	203***	同上	同上	1000 手或其整数倍, 不得超过 50000 手	0.01	同上	同上
可转换债券转股	181*** 190***	...	同上	同上
国债上网发行认购	751***	...	同上	...	0.01	按发行价或发行价上下一定范围...	同上	买入	承销公司申报卖出
新股上网发行认购	730*** 737***	...	每股面额 1 元 1000 股	按新股发行公告 (市值配售不能超过 99999000)	...	按发行价	1 股	买入	...
ETF 发行认购	510053	...	每份面额 1 元 1000 份	不得超过 99999000 份	...	按发行价	1 份	买入	...
配股缴款权	700***	...	1 股	配股价格	1 股	卖出	承销公司申报买入 9:15-9:25 可以申报
配债缴款权	704***	...	1 手 (1 千元面额)	配债价格	1 手	卖出	承销公司申报买入 9:15-9:25 可以申报
登记指定	799999	...	1 单位	买入	9:15-9:25 可以申报...
撤销指定	799998	...	1 单位	买入	9:15-9:25 可以申报...
回购登记	799997	...	1 单位	买入	9:15-9:25 可以申报...
回购注销	799996	...	1 单位	买入	9:15-9:25 可以申报...

1月

15日

甘肃省敦煌种业股份有限公司 7500 万元人民币普通股股票将于 2004 年 1 月 15 日起在上海证券交易所交易市场上市交易。证券简称为“敦煌种业”，证券代码为“600354”。

30日

柳州两面针股份有限公司 6000 万元人民币普通股股票将于 2004 年 1 月 30 日起在上海证券交易所交易市场上市交易。证券简称为“两面针”，证券代码为“600249”。

2月

18日

浙江海越股份有限公司 6000 万元人民币普通股股票将于 2004 年 2 月 18 日起在上海证券交易所交易市场上市交易。证券简称为“海越股份”，证券代码为“600387”。

19日

安徽国通高新管业股份有限公司 3000 万元人民币普通股股票将于 2004 年 2 月 19 日起在上海证券交易所交易市场上市交易。证券简称为“国通管业”，证券代码为“600444”。

25日

珠海华发实业股份有限公司 6000 万元人民币普通股股票将于 2004 年 2 月 25 日起在上海证券交易所交易市场上市交易。证券简称为“华发股份”，证券代码为“600325”。

3月

2日

通威股份有限公司 6000 万元人民币普通股股票将于 2004 年 3 月 2 日起在上海证券交易所交易市场上市交易。证券简称为“通威股份”，证券代码为“600438”。

3日

重庆涪陵电力实业股份有限公司 5200 万元人民币普通股股票将于 2004 年 3 月 3 日起在上海证券交易所交易市场上市交易。证券简称为“涪陵电力”，证券代码为“600452”。

5日

安徽六国化工股份有限公司 8000 万元人民币普通股股票将于 2004 年 3 月 5 日起在上海证券交易所交易市场上市交易。证券简称为“六国化工”，证券代码为“600470”。

10日

湖北楚天高速公路股份有限公司 2.8 亿元人民币普通股股票将于 2004 年 3 月 10 日起在上海证券交易所交易市场上市交易。证券简称为“楚天高速”，证券代码为“600035”。

12日

株洲千金药业股份有限公司 1800 万元人民币普通股股票将于 2004 年 3 月 12 日起在上海证券交易所交易市场上市交易。证券简称为“千金药业”，证券代码为“600479”。

15日

2003 年中国长江三峡工程开发总公司 1097083000 元人民币企业债券将于 2004 年 3 月 15 日起在上海证券交易所交易市场上市交易。债券简称为“03 三峡债”，证券代码为“120303”。

16日

上海浦东路桥建设股份有限公司 8000 万元人民币普通股股票将于 2004 年 3 月 16 日起在上海证券交易所交易市场上市交易。证券简称为“浦东建设”，证券代码为“600284”。

18日

北京空港科技园区股份有限公司 4000 万元人民币普通股股票将于 2004 年 3 月 18 日起在上海证券交易所交易市场上市交易。证券简称为“空港股份”，证券代码为“600463”。

23日

贵州益佰制药股份有限公司 2000 万元人民币普通股股票将于 2004 年 3 月 23 日起在上海证券交易所交易市场上市交易。证券简称为“益佰制药”，证券代码为“600594”。

24日

甘肃莫高实业发展股份有限公司 5600 万元人民币普通股股票将于 2004 年 3 月 24 日起在上海证券交易所交易市场上市交易。证券简称为“莫高股份”，证券代码为“600543”。

29日

西安交大博通资讯股份有限公司 2200 万元人民币普通股股票将于 2004 年 3 月 29 日起在上海证券交易所交易市场上市交易。证券简称为“交大博通”，证券代码为“600455”。

上市与摘牌

Listing and Delisting

4 月

1 日

北京动力源科技股份有限公司 3000 万元人民币普通股股票将于 2004 年 4 月 1 日起在上海证券交易所交易市场上市交易。证券简称为“动力源”，证券代码为“600405”。

5 日

山东好当家海洋发展股份有限公司 6000 万元人民币普通股股票将于 2004 年 4 月 5 日起在上海证券交易所交易市场上市交易。证券简称为“好当家”，证券代码为“600467”。

7 日

山东滨州渤海活塞股份有限公司 4000 万元人民币普通股股票将于 2004 年 4 月 7 日起在上海证券交易所交易市场上市交易。证券简称为“滨州活塞”，证券代码为“600960”。

8 日

湖南郴电国际发展股份有限公司 7000 万元人民币普通股股票将于 2004 年 4 月 8 日起在上海证券交易所交易市场上市交易。证券简称为“郴电国际”，证券代码为“600969”。

12 日

浙江康恩贝制药股份有限公司 4000 万元人民币普通股股票将于 2004 年 4 月 12 日起在上海证券交易所交易市场上市交易。证券简称为“康恩贝”，证券代码为“600572”。

14 日

广州市宝龙特种汽车股份有限公司 2500 万元人民币普通股股票将于 2004 年 4 月 14 日起在上海证券交易所交易市场上市交易。证券简称为“东方宝龙”，证券代码为“600988”。

19 日

武汉健民药业集团股份有限公司 3500 万元人民币普通股股票将于 2004 年 4 月 19 日起在上海证券交易所交易市场上市交易。证券简称为“武汉健民”，证券代码为“600976”。

20 日

云南驰宏锌锗股份有限公司 7000 万元人民币普通股股票将于 2004 年 4 月 20 日起在上海证券交易所交易市场上市交易。证券简称为“驰宏锌锗”，证券代码为“600497”。

21 日

福建凤竹纺织科技股份有限公司 6000 万元人民币普

通股股票将于 2004 年 4 月 21 日起在上海证券交易所交易市场上市交易。证券简称为“凤竹纺织”，证券代码为“600493”。

26 日

科达集团股份有限公司 3000 万元人民币普通股股票将于 2004 年 4 月 26 日起在上海证券交易所交易市场上市交易。证券简称为“科达股份”，证券代码为“600986”。

27 日

北京华胜天成科技股份有限公司 2400 万元人民币普通股股票将于 2004 年 4 月 27 日起在上海证券交易所交易市场上市交易。证券简称为“华胜天成”，证券代码为“600410”。

28 日

安徽雷鸣科化股份有限公司 4000 万元人民币普通股股票将于 2004 年 4 月 28 日起在上海证券交易所交易市场上市交易。证券简称为“雷鸣科化”，证券代码为“600985”。

29 日

安徽江淮汽车股份有限公司 8.8 亿元可转换公司债券将于 2004 年 4 月 29 日起在上海证券交易所交易市场上市交易。证券简称为“江淮转债”，证券代码为“110418”。

5 月

10 日

安徽四创电子股份有限公司 2000 万元人民币普通股股票将于 2004 年 5 月 10 日起在上海证券交易所交易市场上市交易。证券简称为“四创电子”，证券代码为“600990”。

11 日

宁波东睦新材料股份有限公司 4500 万元人民币普通股股票将于 2004 年 5 月 11 日起在上海证券交易所交易市场上市交易。证券简称为“宁波东睦”，证券代码为“600114”。

12 日

北矿磁材科技股份有限公司 3500 万元人民币普通股股票将于 2004 年 5 月 12 日起在上海证券交易所交易市场上市交易。证券简称为“北矿磁材”，证券代码为“600980”。

14 日

贵州钢绳股份有限公司 7000 万元人民币普通股股票将于 2004 年 5 月 14 日起在上海证券交易所交易市场上市交易。证券简称为“贵绳股份”，证券代码为“600992”。

17 日

武汉马应龙药业集团股份有限公司 1800 万元人民币

上市与摘牌
Listing and Delisting

普通股股票将于 2004 年 5 月 17 日起在上海证券交易所交易市场上市交易。证券简称为“马应龙”，证券代码为“600993”。

18 日

包头北方创业股份有限公司 5000 万元人民币普通股股票将于 2004 年 5 月 18 日起在上海证券交易所交易市场上市交易。证券简称为“北方创业”，证券代码为“600967”

24 日

龙元建设集团股份有限公司 2800 万元人民币普通股股票将于 2004 年 5 月 24 日起在上海证券交易所交易市场上市交易。证券简称为“龙元建设”，证券代码为“600491”。

25 日

岳阳纸业股份有限公司 8000 万元人民币普通股股票将于 2004 年 5 月 25 日起在上海证券交易所交易市场上市交易。证券简称为“岳阳纸业”，证券代码为“600963”。

26 日

晋西车轴股份有限公司 4000 万元人民币普通股股票将于 2004 年 5 月 26 日起在上海证券交易所交易市场上市交易。证券简称为“晋西车轴”，证券代码为“600495”。

28 日

北京歌华有线电视网络股份有限公司 12.5 亿元可转换公司债券将于 2004 年 5 月 28 日起在上海证券交易所交易市场上市交易。证券简称为“歌华转债”，证券代码为“110037”。

31 日

福建南纺股份有限公司 8000 万元人民币普通股股票将于 2004 年 5 月 31 日起在上海证券交易所交易市场上市交易。证券简称为“福建南纺”，证券代码为“600483”。

6 月

1 日

江西洪城水业股份有限公司 5000 万元人民币普通股股票将于 2004 年 6 月 1 日起在上海证券交易所交易市场上市交易。证券简称为“洪城水业”，证券代码为“600461”。

2 日

开滦精煤股份有限公司 1.5 亿元人民币普通股股票将于 2004 年 6 月 2 日起在上海证券交易所交易市场上市交易。证券简称为“开滦股份”，证券代码为“600997”。

3 日

营口港务股份有限公司 7 亿元可转换公司债券将于 2004 年 6 月 3 日起在上海证券交易所交易市场上市交易，

证券简称为“营港转债”，证券代码为“110317”。

7 日

武汉春天生物工程股份有限公司 4500 万元人民币普通股股票将于 2004 年 6 月 7 日起在上海证券交易所交易市场上市交易。证券简称为“春天股份”，证券代码为“600421”。

8 日

山东博汇纸业股份有限公司 7000 万元人民币普通股股票将于 2004 年 6 月 8 日起在上海证券交易所交易市场上市交易。证券简称为“博汇纸业”，证券代码为“600966”。

9 日

湖南新五丰股份有限公司 3500 万元人民币普通股股票将于 2004 年 6 月 9 日起在上海证券交易所交易市场上市交易。证券简称为“新五丰”，证券代码为“600975”。

14 日

湖南长丰汽车制造股份有限公司 7800 万元人民币普通股股票将于 2004 年 6 月 14 日起在上海证券交易所交易市场上市交易。证券简称为“长丰汽车”，证券代码为“600991”。

15 日

云南文山电力股份有限公司 3600 万元人民币普通股股票将于 2004 年 6 月 15 日起在上海证券交易所交易市场上市交易。证券简称为“文山电力”，证券代码为“600995”。

16 日

上海现代制药股份有限公司 3300 万元人民币普通股股票将于 2004 年 6 月 16 日起在上海证券交易所交易市场上市交易。证券简称为“现代制药”，证券代码为“600420”。

22 日

国投中鲁果汁股份有限公司 6500 万元人民币普通股股票将于 2004 年 6 月 22 日起在上海证券交易所交易市场上市交易。证券简称为“国投中鲁”，证券代码为“600962”。

23 日

广州金发科技股份有限公司 4500 万元人民币普通股股票将于 2004 年 6 月 23 日起在上海证券交易所交易市场上市交易。证券简称为“金发科技”，证券代码为“600143”。

29 日

济南钢铁股份有限公司 22000 万元人民币普通股股票将于 2004 年 6 月 29 日起在上海证券交易所交易市场上市交易，证券简称为“济南钢铁”，证券代码为“600022”。

30 日



上市与摘牌

Listing and Delisting

江苏省纺织品进出口集团股份有限公司 5000 万元人民币普通股股票将于 2004 年 6 月 30 日起在上海证券交易所交易市场上市交易, 证券简称为“江苏纺织”, 证券代码为“600981”。

7 月

6 日

宁波热电股份有限公司 5000 万元人民币普通股股票将于 2004 年 7 月 6 日起在上海证券交易所交易市场上市交易。证券简称为“宁波热电”, 证券代码为“600982”。

7 日

陕西建设机械股份有限公司 4000 万元人民币普通股股票将于 2004 年 7 月 7 日起在上海证券交易所交易市场上市交易, 证券简称为“建设机械”, 证券代码为“600984”。

13 日

河北福成五丰食品股份有限公司 8000 万元人民币普通股股票将于 2004 年 7 月 13 日起在上海证券交易所交易市场上市交易, 证券简称为“福成五丰”, 证券代码为“600965”。

14 日

风帆股份有限公司 8000 万元人民币普通股股票将于 2004 年 7 月 14 日起在上海证券交易所交易市场上市交易, 证券简称为“风帆股份”, 证券代码为“600482”。

19 日

天津创业环保股份有限公司 12 亿元可转换公司债券将于 2004 年 7 月 19 日起在上海证券交易所交易市场上市交易, 证券简称为“创业转债”, 证券代码为“110874”。

27 日

合肥荣事达三洋电器股份有限公司 8500 万元人民币普通股股票将于 2004 年 7 月 27 日起在上海证券交易所交易市场上市交易。证券简称为“合肥三洋”, 证券代码为“600983”。

8 月

2 日

宝胜科技创新股份有限公司 4500 万元人民币普通股股票将于 2004 年 8 月 2 日起在上海证券交易所交易市场上市交易, 证券简称为“宝胜股份”, 证券代码为“600973”。

9 日

浙江航民股份有限公司 8500 万元人民币普通股股票将于 2004 年 8 月 9 日起在上海证券交易所交易市场上市交易, 证券简称为“航民股份”, 证券代码为“600987”。

17 日

安徽恒源煤电股份有限公司 4400 万元人民币普通股股票将于 2004 年 8 月 17 日起在上海证券交易所交易市场上市交易, 证券简称为“恒源煤电”, 证券代码为“600971”。

24 日

广东省宜华木业股份有限公司 6700 万元人民币普通股股票将于 2004 年 8 月 24 日起在上海证券交易所交易市场上市交易, 证券简称为“宜华木业”, 证券代码为“600978”。

30 日

湖南株冶火炬金属股份有限公司 12000 万元人民币普通股股票将于 2004 年 8 月 30 日起在上海证券交易所交易市场上市交易, 证券简称为“株冶火炬”, 证券代码为“600961”。

9 月

6 日

四川广安爱众股份有限公司 6500 万元人民币普通股股票将于 2004 年 9 月 6 日起在上海证券交易所交易市场上市交易, 证券简称为“广安爱众”, 证券代码为“600979”。

10 日

国家电网公司发行的 2003 年国家电网公司企业债券将于 2004 年 9 月 10 日起在上海证券交易所交易市场上市交易, 上市部分总额为 55536 万元, 其中: 固定利率债券 34300 万元, 证券简称为“03 电网(1)”, 证券代码为“120304”; 浮动利率债券 21236 万元, 证券简称为“03 电网(2)”, 证券代码为“120305”。

13 日

大连北大科技(集团)股份有限公司于 2004 年 9 月 13 日收到上海证券交易所《关于决定公司股票终止上市的通知》, 上海证券交易所决定公司股票自 2004 年 9 月 15 日起终止上市。

16 日

中国通用技术(集团)控股有限责任公司发行的 10200 万元 2004 年公司企业债券将于 2004 年 9 月 16 日起在上海证券交易所交易市场上市交易, 证券简称为“04 通用债”, 证券代码为“120482”。

24 日



上市与摘牌

Listing and Delisting

2004年9月21日,长春高斯达生物科技集团股份有限公司收到上海证券交易所有关通知,公司A股股票从2004年9月24日起终止上市。

28日

中国石油化工股份有限公司发行的人民币5.795亿元2004年公司债券将于2004年9月28日起在上海证券交易所交易市场上市交易,证券简称为“04中石化”,证券代码为“120483”。

10月

28日

中国电力投资集团公司发行的2003年中国电力投资集团公司企业债券将于2004年10月28日起在上海证券交易所交易市场上市交易,上市总额为人民币44620万元,证券简称为“03中电投”,证券代码为“120306”。

11月

3日

山东南山实业股份有限公司8.83亿元可转换公司债券将于2004年11月3日起在上海证券交易所交易市场上市交易,证券简称为“南山转债”,证券代码为“110219”。

18日

2004年4月7日,上海华联商厦股份有限公司与上海市第一百货商店股份有限公司(下称:第一百货)签署《合并协议》,约定根据《公司法》的规定,第一百货以吸收合并方式合并公司(下称:本次合并)。

2004年11月15日,中国证券监督管理委员会以有关文核准了本次合并。同意第一百货因吸收合并公司向公司全体股东定向发行518179356股普通股,其中,向非流通股股东定向发行379523026股非流通股;向流通股股东定向发行138656330股流通股。同意豁免百联集团有限公司因第一百货吸收合并公司持有第一百货股票551203627股(占总股本的50.06%)而应履行的要约收购义务;同意豁免第一百货因吸收合并公司持有华联超市股份有限公司股票77137623股(占总股本的35.25%)而应履行的要约收购义务。

本次合并所需的批准(核准)手续已全部完成,公司将及时办理后续事宜。

公司股票将于2004年11月18日终止上市交易,敬请投资者注意。

25日

内蒙古包钢钢联股份有限公司18亿元可转换公司债券将于2004年11月25日起在上海证券交易所交易市场上市交易,证券简称为“钢联转债”,证券代码为“110010”。

29日

招商银行股份有限公司65亿元可转换公司债券将于2004年11月29日起在上海证券交易所交易市场上市交易,证券简称为“招行转债”,证券代码为“110036”。

图书在版编目（CIP）数据

上海证券交易所统计年鉴．2005 卷/上海证券交易所编．

—上海：上海人民出版社，2005

ISBN 7—208—04649—2

I．上... II 上... III．证券交易所—统计资料—
上海市—2005—年鉴 IV．F832．51—54

中国版本图书馆 CIP 数据核字（2005）第 033612 号

责任编辑 王舒娟

美术编辑 王晓阳

上海证券交易所统计年鉴
（2005 卷）

上海证券交易所 编

世纪出版集团

上海人民出版社出版、发行

（200001 上海福建中路 193 号 www.ewen.cc）

新华书店上海发行所经销