

**SHANGHAI STOCK EXCHANGE
STATISTICS ANNUAL**

STATISTICS ANNUAL
SHANGHAI STOCK EXCHANGE

上海证券交易所
统计年鉴

2 0 0 7 卷

总 编： 朱从玖
副 总 编： 吴雅伦 刘啸东 周勤业 万杜涓
执行总编： 蒋建人
编 辑： 石晓成 吴 卓
数据统计： 刘 峻 费永建 张全祥
资 料： 薛 钧 周 舶 陆 谏 张志明 李 萌
陈 祁 罗 列 谭 晖 鲍康虎 刘迅
翁念龙 施杨灵 段长碧 南秋云 洪 泳
赵志刚 章 玲 邹常林 洪 伟 陈志勇
陆志俊
翻 译： 武朝辉

Editor-in-chief: Zhu Congjiu
Deputy Editor: Wu Yalun, Liu xiaodong,
Zhou Qinye, Wan Dujuan
Managing Editor: Jiang Jianren
Editor: Shi Xiaocheng, Wu Zhuo
Data: Liu Jun, Fei Yongjian, Zhang Quanxiang
Information: Xue Jun, Zhou Bo, Lu Yan, Zhang Zhiming,
Li Meng, Chen Qi, Luo Lie, Tan Hui, Bao Kanghu,
LiuXun, Weng Nianlong, Shi Yangling, Duan Changbi
Cao Jian, Hong Yong, Zhao Zhigang, Zhang Ling,
Zou Changlin, Hong Wei, Chen Zhiyong, Lu Zhijun
Translator: Wu Zhaohui

上海證券交易所 编 上海人民出版社



1. 成交数量和成交金额两类指标均按交易的买方或卖方单向计算。
2. 交易数量和交易金额两类指标均按交易的买方和买方双向计算。
3. 统计范围：在本所上市交易的各类证券，包括股票（A 股、B 股）、基金、权证、企业债（现货、回购）、金融债、国债（现货、回购）等。
4. 统计内容：包括本所上市交易的各类证券的交易状况和参与者的交易状况，上市公司的股本结构及财务状况，会员情况及其交易状况等。
5. 统计日期：2006 年 1 月 1 日至 2006 年 12 月 31 日。
6. 数据类型：证券数目及会员数目、股本、市值、市盈率、股价、指数等为月底或年底的时点数，不具有可加性；交易金额、交易数量等为全年或某月的时期数字，具有可加性，由相应时期内各交易日的实际数字累加而成。
7. 误差：本年鉴数字采用截尾方式计算，个别数字采用四舍五入方式计算。由于舍入误差，分类数字之和未必等于总额数字。
8. 席位：包括本所会员申请的席位及其他非会员申请的特别席位，如国债专用席位、B 股境外券商特别席位。
9. 成交笔数：由交易系统完成配对交易的记录数。
10. 数量单位：
 - (1) 股：A 股、B 股均使用 1 元人民币面额为 1 股。对历年曾出现的大于 1 元面额的股票，在本年鉴的数量指标中均已被换算到当前面额。
 - (2) 手：国债现货、国债回购和企业债回购均以 1000 元人民币面额为 1 手。
 - (3) 份：基金以 1 元人民币面额为 1 份。
11. 价格单位：除 B 股价格指标采用美元标价，其他各类证券价格指标均以人民币元标价。
12. 金额单位：除非特别指出，金额单位均以亿元人民币为单位。
13. 发行数量：指在交易所上市证券的已发行总量。
14. 市价总值：指在交易所上市的证券在某一时刻按市价与发行数量计算的总金额：

$$\Sigma(\text{市价} \times \text{发行数量})$$
15. 流通数量：指在交易所上市证券的发行数量中可流通交易的数量。
16. 流通市值：指在交易所上市的证券在某一时刻按市价与流通数量计算的总金额：

$$\Sigma(\text{市价} \times \text{流通数量})$$
17. 上年每股税后利润：指按上一年度年末股本计算，分配到每一股的净利润。
18. 到期年收益率：按人民银行发布的《银货政[2001]51 号》文件所提供的公式计算。
19. 适用汇率：1 美元=8.0775 元人民币
20. 净资产倍率 = $\frac{\text{每股价格}}{\text{每股净资产}}$
21. 市盈率 = $\frac{\text{股票价格}}{\text{上年每股税后利润}}$

$$\text{平均市盈率} = \frac{\text{总市值}}{\text{总收益}} = \frac{\Sigma(\text{收盘价} \times \text{发行数量})}{\Sigma(\text{每股收益} \times \text{发行数量})}$$
22. 年换手率 = Σ 日换手率
23. 回购价格为该品种年收益率。

特别说明 1：股东情况统计是按投资者申请开设股票账户时填写的《上海证券中央登记结算公司记名证券名册登记表》上的身份证编号设置进行的。身份证号码是基本统计单位。目前的统计存在不可避免的误差，且以统计指标“其他”来表现的误差占据了相当的比例。主要原因：（1）因历史原因尚有部分股票账户缺乏身份证号码；（2）部分投资者未使用身份证而使用诸如军官证等特殊证件；（3）由于登记公司以前异地开户采用对异地登记会员先放空号由其代理开户再统一在一个时点汇总资料的方法，故每月统计时均有相当数量的空号出现。

特别说明 2：（1）股票除息时，上证指数不予修正，自然回落。（2）有些指标的绝对数是放大了计量单位的。（3）本年鉴中走势图均为日线图，其标明最高、最低与市场表现中最高最低不同，是因为其最高、最低为收盘价，而市场表现中最高最低为盘中价。（4）未注明成交数量、发行数量的，单位为亿股。

	2006 年 241	2005 年 242	2004 年 243
交易天数 No.of Trading Days			
上市公司总数 No.of Listed Companies	842	834	837
新上市公司数 No.of New Listed Companies	13	3	61
上市证券总数 No.of Listed Security	1126	1073	996
股票 Stock	886	878	881
基金 Funds	26	26	25
债券现货 Bond Spot	136	108	72
债券回购 Bond Repurchase	60	57	18
权证 Warrant	18	4	
发行数量(亿) Issued Volume(100 Million)			
股票 Stock	10279.54	5023.05	4700.55
基金 Fund	422.38	467.15	398.00
股票流通数量(亿股) Negotiable Shares(100 Million)	2254.48	1561.21	1366.58
股票市价总值(亿元) Market Capitalization(100 Million Yuan)	71612.38	23096.13	26014.34
股票流通市值(亿元) Market Capitalization of Negotiable Shares(100 Million Yuan)	16428.33	6754.61	7350.88
成交金额(亿元) Trading Value(100 Million Yuan)	91912.32	49775.61	76927.32
股票 Stock	57816.60	19240.21	26470.60
基金 Fund	1024.35	576.78	249.10
债券现货 Bond Spot	1831.03	3219.36	3395.92
债券回购 Bond Repurchase	16299.25	24919.06	46601.81
权证 Warrant	14941.10	1763.07	
集资总额(亿元) Fund Raised(100 Million Yuan)			
A 股 A Share	1714.41	299.77	456.90
B 股 B Share	0.000(US\$)	0.000(US\$)	0.000(US\$)
交易情况(亿元) Trading Highlight (100 Million Yuan)			
全年成交金额 Trading Value	91912.32	49775.61	76927.32
日均成交金额 Daily Average Trading Value	381.38	205.68	316.57
平均市盈率 P/E Ratio	33.30	16.33	24.23
股价指数 Index			
上证综合指数 SSE Composite Index	2675.47	1161.06	1266.50
上证 180 指数 SSE 180 Index	4780.23	2166.78	2362.07
上证 50 指数 SSE 50 Index	1805.31	796.40	
会员公司 Member Companies	153	151	161
投资者(万户) Investor(10 Thousand)	4101.47	3856.24	3787.22

目 录

Contents

指标说明 Definition of Indicator

全年概貌 Market Overview

股价指数 SSE Indices

上证指数数据 Data of SSE Indices	3
分类指数数据及图表 Data and Chart of Sector Indices	4

证券成交 Securities Trading

交易概况 Trading Data	21
市盈率和换手率 P/E Ratio & Turnover Rate	22
分类证券成交数据 Data of Securities Transactions	23
年度排行前十名 Top 10 Securities	32
年末股价和市价总值分布 Year-end Distribution of Stock Price and Market Capitalization	40
年末市盈率和换手率分布 Year-end Distribution of P/E Ratio and Turnover	41

证券行情 Market Data

国债回购、企业债回购 T-Bond Repurchase, C-Bond Repurchase	45
A 股 A Share	46
B 股 B Share	72
基金、国债现货和企业债现货、权证 Fund, T-Bond Spot, Corporate Bond Spot and Warrant	74

基金 Fund

基金一览表 List of Funds	85
基金单位净值 Net Asset Value	86

债券 Bond

债券一览表 List of Bonds	91
可转债 Convertible Bond	93

目 录

Contents

权证 Warrant

权证一览表 List Of Warrants

97

上市公司 Listed Companies

2005 年末上市公司地区、行业分布 Area and Sectors Distributions at the End of 2005	101
2005 年度发行 Issuance in 2005	102
2005 年度上市公司送股 Bonus Shares in 2005	104
2005 年度上市公司配股 Rights Issues in 2005	106
股票筹资 Capital Raised	107
2005 年末上市公司股本结构一览 Capital Structure of Listed Companies at the End of 2005	108
2005 年度上市公司股份变动 Change of Capital in 2005	134
2005 年度上市公司派发现金红利 Dividends in 2005	139
ST、*ST 公司概况 ST,*ST Overview	150
2005 年度上市公司股改情况 Stock Restructure Reform in 2005	180
上市公司通讯录 Contact Information of Listed Companies	152

会员公司 Member Companies

会员公司概况 Member Companies Overview	183
会员公司交易 Trading of Member Companies	184
证券营业部交易 Trading of Securities Business Outlet	190
B 股证券商 B Share Brokers	235
五十大会员公司交易 Top 50 Most Active Member Companies	237

投资者 Shareholder

投资者历年开户 Historical Data of Shareholder's Accounts	243
投资者构成 Investor Structure	244
A 股投资者开户地区分布 Geographical Distribution of A Shareholder's Accounts	245

附 录 Appendix

市场竞价申报规定 Auction Rules for Bid/Offer	249
上市与摘牌 Listing and Delisting	250
上市公司信息公告 Information Announcement of Listed Companies	见附送光盘

SSE INDICES

股 价 指 数

上证指数数据

Data of SSE Indices

分类指数数据及图表

Data and Chart of Sector Indices

上证指数数据
Data of SSE Indices

上证综合指数历年数据 Data of SSE Composite Index, 1990-2006

年份 Year	开盘 Open	最高 High	日期 Date	最低 Low	日期 Date	收盘 Close
1990	96.05	127.61	12/31	95.79	12/19	127.61
1991	127.61	292.75	12/31	104.96	05/17	292.75
1992	293.74	1429.01	05/26	292.76	01/02	780.39
1993	773.89	1558.98	02/16	750.46	12/20	833.80
1994	837.70	1052.94	09/13	325.89	07/29	647.87
1995	637.72	926.41	05/22	524.43	02/07	555.29
1996	550.26	1258.69	12/11	512.83	01/19	917.02
1997	914.06	1510.18	05/12	870.80	02/20	1194.10
1998	1200.95	1422.95	06/04	1043.02	08/18	1146.70
1999	1144.89	1756.18	06/30	1047.83	05/17	1366.58
2000	1368.69	2125.72	11/23	1361.21	01/04	2073.48
2001	2077.08	2245.44	06/14	1514.86	10/22	1645.97
2002	1643.49	1748.89	06/25	1339.20	01/29	1357.65
2003	1347.43	1649.60	04/16	1307.40	11/13	1497.04
2004	1492.72	1783.01	04/07	1259.43	09/13	1266.50
2005	1260.78	1328.53	02/25	998.23	06/06	1161.06
2006	1163.88	2698.90	12/29	1161.91	01/04	2675.47

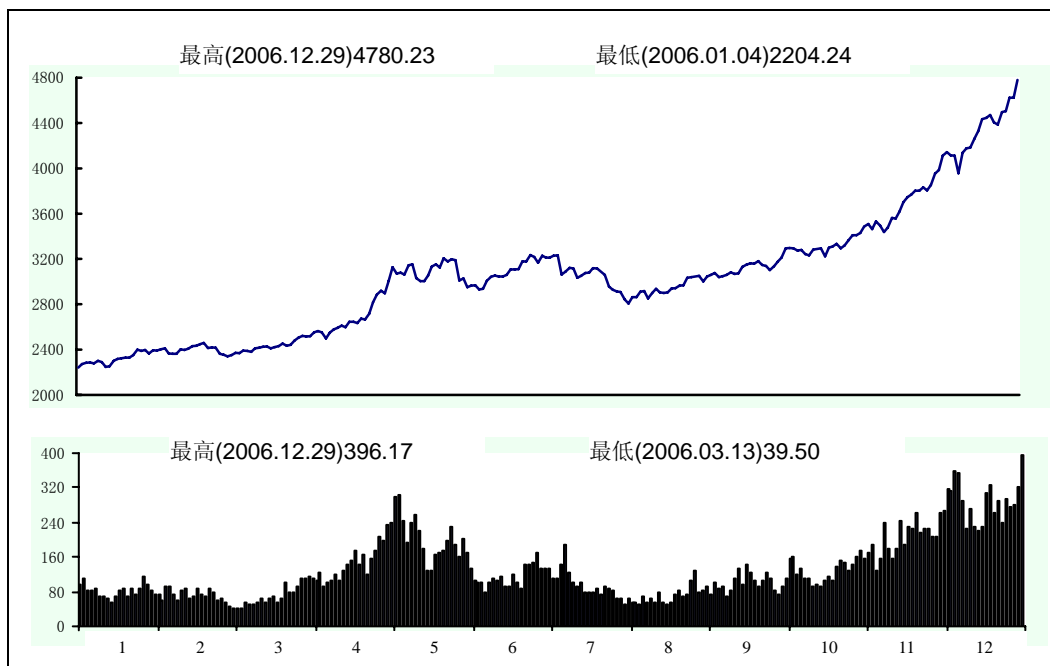
2006 年股价指数变动 Data of SSE Index Series, 2006

	上年收盘 Close Last Year	本年开盘 Open This Year	本年最高 High	本年最低 Low	本年收盘 Close This Year	增减 Change	增减% Change%
上证 180 指数	2166.78	2174.72	4810.86	2172.26	4780.23	2613.45	120.61
SSE 180 Index			12/29	01/04			
上证综合指数	1161.06	1163.88	2698.90	1161.91	2675.47	1514.41	130.43
SSE Composite Index			12/29	01/04			
上证 50 指数	796.40	801.41	1819.04	800.21	1805.31	1008.91	126.68
SSE 50 Index			12/29	01/04			
上证红利指数	891.02	888.19	1803.50	886.01	1788.75	897.73	100.75
SSE Dividend Index			12/29	01/04			
上证 A 股指数	1220.93	1223.93	2839.92	1221.80	2815.13	1594.20	130.57
SSE A Share Index			12/29	01/04			
上证 B 股指数	62.02	61.99	130.44	61.99	130.12	68.10	109.80
SSE B Share Index			12/28	01/04			
上证工业类指数	908.63	908.11	1863.36	904.48	1850.78	942.15	103.69
SSE Industrial Index			12/29	01/04			
上证商业类指数	879.76	878.33	1838.03	878.09	1801.81	922.05	104.81
SSE Commercial Index			12/21	01/04			
上证地产类指数	995.27	988.68	2642.59	988.68	2574.23	1578.96	158.65
SSE Real Estate Index			12/21	01/04			
上证公用事业类指数	2138.03	2135.15	3870.01	2133.04	3850.41	1712.38	80.09
SSE Utilities Index			12/29	01/04			
上证综合类指数	1000.25	1021.13	2938.34	1021.13	2900.85	1900.60	190.01
SSE Conglomerates Index			12/29	01/04			
上证基金指数	840.19	837.92	2091.30	837.82	2090.52	1250.33	148.82
SSE Fund Index			12/29	01/04			
上证国债指数	109.06	109.11	111.63	109.07	111.39	2.33	2.14
SSE T-Bond Index			11/20	01/04			
上证企业债指数	118.92	118.91	122.19	115.35	119.84	0.92	0.77
SSE C-Bond Index			03/17	01/09			

分类指数数据及图表
Data and Chart of Sector Indices

上证 180 指数 SSE 180 Index

指数走势
■ 成交金额
单位：
亿元人民币

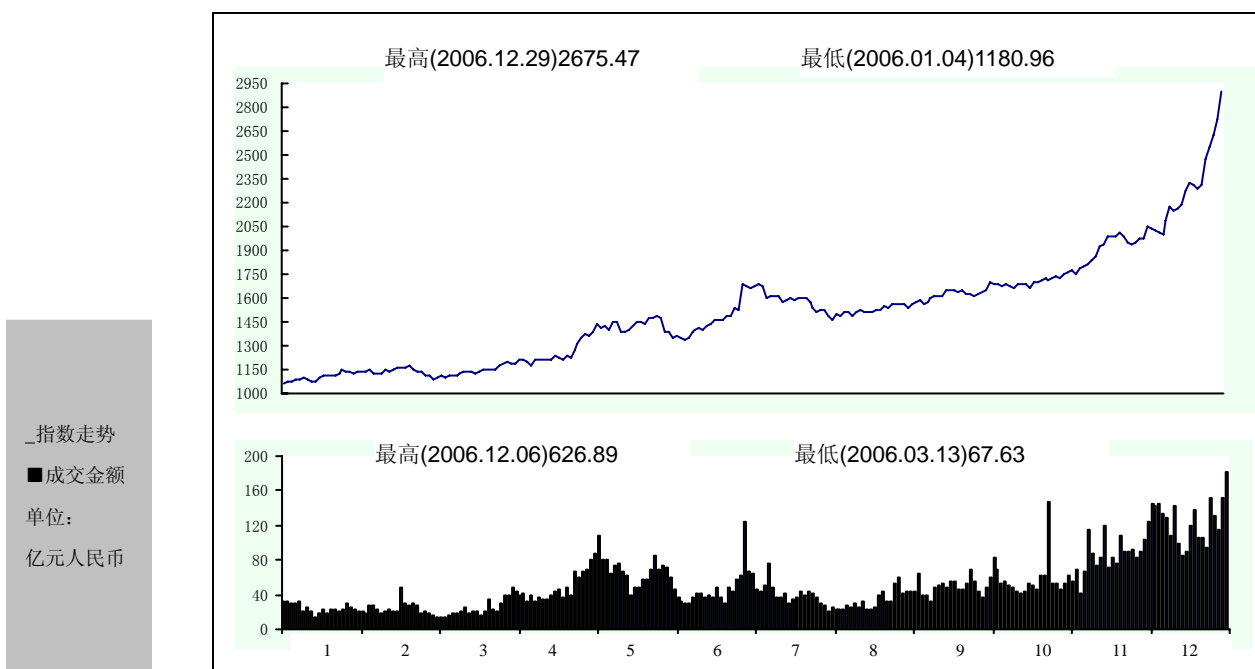


每日收盘指数 Daily Index

日期 Date	1月 Jan	2月 Feb	3月 Mar	4月 Apr	5月 May	6月 Jun	7月 Jul	8月 Aug	9月 Sep	10月 Oct	11月 Nov	12月 Dec
1	---	---	2459.34	---	---	3206.22	---	2929.00	3001.21	---	3411.30	3983.45
2	---	---	2413.11	---	---	3176.57	---	2915.42	---	---	3409.08	---
3	---	---	2420.28	2478.37	---	---	3235.67	2907.52	---	---	3429.58	---
4	2204.24	---	---	2504.60	---	---	3217.49	2843.58	3045.72	---	---	4113.40
5	2242.04	---	---	2521.23	---	3198.58	3166.82	---	3058.91	---	---	4143.71
6	2272.46	2398.71	2415.72	2516.22	---	3187.88	3227.89	---	3075.73	---	3485.05	4115.31
7	---	2388.15	2363.23	2517.77	---	3011.54	3210.96	2808.16	3037.67	---	3508.74	4111.14
8	---	2397.23	2352.91	---	2819.36	3028.69	---	2864.04	3048.91	---	3464.00	3956.06
9	2282.19	2366.07	2340.07	---	2886.49	2950.96	---	2864.34	---	3293.62	3530.34	---
10	2286.70	2392.75	2350.47	2552.63	2919.21	---	3212.45	2913.03	---	3297.80	3495.82	---
11	2277.89	---	---	2563.30	2897.74	---	3229.56	2918.01	3059.19	3294.50	---	4136.57
12	2299.02	---	---	2551.89	3007.46	2965.33	3232.22	---	3080.22	3273.10	---	4177.53
13	2288.89	2391.25	2370.69	2496.98	---	2968.41	3061.92	---	3068.68	3279.91	3437.68	4182.66
14	---	2402.30	2367.52	2550.51	---	2931.48	3088.25	2852.92	3072.41	---	3478.41	4262.75
15	---	2411.57	2391.82	---	3125.42	2935.78	---	2900.11	3128.70	---	3562.44	4329.83
16	2246.41	2364.38	2387.18	---	3071.09	3008.33	---	2935.73	---	3243.48	3556.33	---
17	2253.17	2361.60	2379.43	2576.23	3077.59	---	3120.57	2906.25	---	3230.26	3619.74	---
18	2299.27	---	---	2592.78	3060.33	---	3114.39	2901.20	3150.66	3283.67	---	4433.92
19	2317.19	---	---	2610.66	3143.46	3041.58	3033.93	---	3161.83	3288.01	---	4446.83
20	2322.81	2362.06	2410.88	2598.20	---	3052.55	3050.76	---	3157.32	3292.68	3701.56	4470.54
21	---	2402.78	2415.80	2645.48	---	3044.57	3077.21	2906.94	3180.74	---	3747.72	4406.82
22	---	2397.76	2425.86	---	3153.34	3045.42	---	2939.61	3146.98	---	3768.83	4385.54
23	2328.28	2408.99	2426.95	---	3030.83	3059.25	---	2944.13	---	3222.91	3803.74	---
24	2328.73	2429.13	2411.17	2646.72	3006.10	---	3079.21	2965.38	---	3298.80	3803.78	---
25	2352.24	---	---	2634.49	3005.37	---	3116.93	2967.79	3138.47	3312.18	---	4495.92
26	---	---	---	2672.76	3052.10	3108.10	3114.85	---	3102.71	3334.50	---	4504.55
27	---	2433.67	2421.00	2665.49	---	3108.20	3086.21	---	3134.97	3293.18	3831.18	4624.51
28	---	2447.49	2428.96	2715.26	---	3110.40	3058.01	3033.23	3175.10	---	3806.16	4625.01
29	---	---	2452.49	---	3133.54	3177.70	---	3038.53	3212.12	---	3852.21	4780.23
30	---	---	2432.02	---	3152.14	3177.30	---	3043.78	---	3320.13	3954.32	---
31	---	---	2440.37	---	3123.25	---	2958.13	3049.81	---	3365.51	---	---
最高 high	2352.24	2447.49	2459.34	2715.26	3153.34	3206.22	3235.67	3049.81	3212.12	3365.51	3954.32	H4780.23
最低 low	L2204.24	2361.60	2340.07	2478.37	2819.36	2931.48	2958.13	2808.16	3001.21	3222.91	3409.08	3956.06

分类指数数据及图表
Data and Chart of Sector Indices

上证综合指数 SSE Composite Index



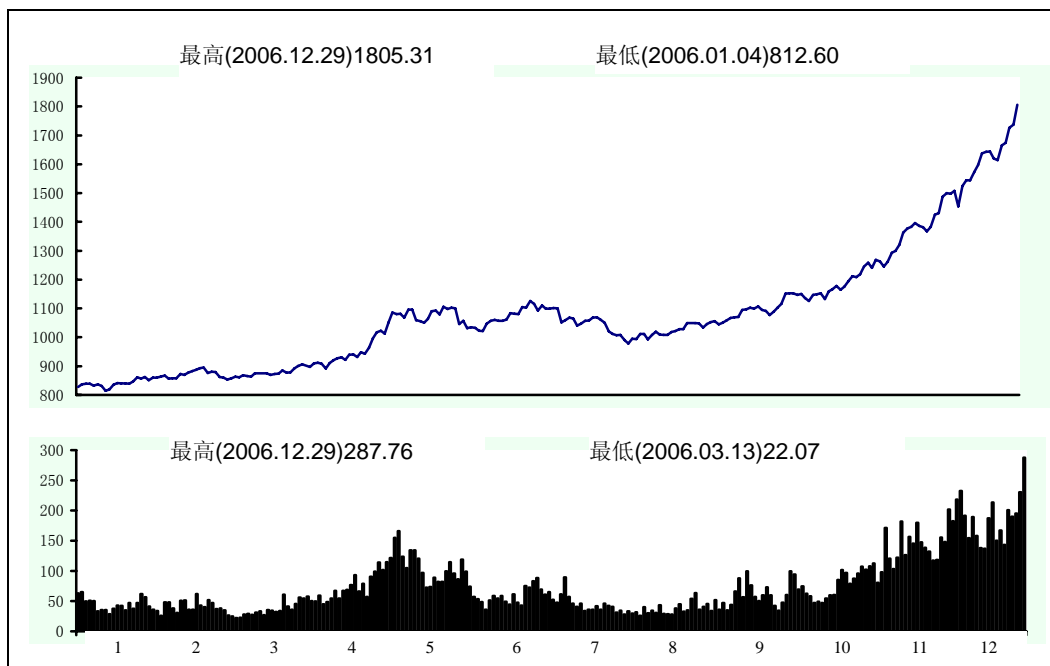
每日收盘指数 Daily Index

日期 Date	1月 Jan	2月 Feb	3月 Mar	4月 Apr	5月 May	6月 Jun	7月 Jul	8月 Aug	9月 Sep	10月 Oct	11月 Nov	12月 Dec
1	---	---	1306.59	---	---	1684.20	---	1600.61	1636.69	---	1855.71	2102.05
2	---	---	1285.67	---	---	1669.40	---	1600.87	---	---	1851.31	---
3	---	---	1293.30	1319.47	---	---	1697.28	1601.06	---	---	1866.36	---
4	1180.96	---	---	1329.80	---	---	1681.55	1570.15	1657.52	---	---	2161.65
5	1197.27	---	---	1340.16	---	1684.62	1718.56	---	1664.08	---	---	2173.29
6	1209.42	1287.63	1288.96	1339.74	---	1679.13	1741.47	---	1672.12	---	1886.31	2156.60
7	---	1282.10	1259.92	1342.97	---	1589.55	1730.19	1547.44	1661.19	---	1889.53	2156.75
8	---	1290.06	1250.38	---	1497.10	1591.49	---	1580.58	1667.98	---	1866.82	2093.64
9	1215.67	1269.45	1245.17	---	1531.16	1551.38	---	1578.57	---	1785.39	1896.48	---
10	1220.62	1282.66	1245.65	1359.08	1545.69	---	1734.33	1606.07	---	1784.86	1883.35	---
11	1211.05	---	---	1362.23	1537.38	---	1745.81	1605.93	1674.97	1790.10	---	2180.50
12	1226.70	---	---	1360.13	1602.83	1552.80	1740.00	---	1695.86	1778.18	---	2218.95
13	1221.46	1279.64	1259.67	1332.33	---	1548.50	1655.77	---	1689.39	1784.66	1863.77	2223.46
14	---	1286.33	1259.04	1359.54	---	1531.33	1665.21	1570.74	1689.69	---	1888.24	2249.11
15	---	1299.17	1274.81	---	1664.09	1533.98	---	1595.66	1721.05	---	1922.94	2273.91
16	1202.87	1270.63	1274.19	---	1613.25	1574.47	---	1616.41	---	1771.30	1941.55	---
17	1208.44	1267.41	1269.46	1378.61	1625.15	---	1682.89	1603.33	---	1763.90	1971.79	---
18	1233.35	---	---	1385.11	1617.28	---	1684.25	1598.02	1732.99	1787.19	---	2332.43
19	1251.58	---	---	1396.70	1659.55	1586.29	1645.16	---	1735.24	1792.25	---	2364.18
20	1255.31	1267.54	1288.42	1385.90	---	1592.33	1655.12	---	1732.45	1790.36	2017.28	2373.21
21	---	1288.42	1290.40	1416.79	---	1598.12	1665.33	1601.15	1740.90	---	2037.55	2342.94
22	---	1284.23	1296.71	---	1657.69	1596.07	---	1613.36	1725.36	---	2041.36	2343.67
23	1255.77	1288.85	1302.46	---	1604.55	1605.71	---	1612.40	---	1759.39	2062.36	---
24	1252.06	1296.87	1294.70	1409.79	1590.92	---	1665.94	1623.02	---	1805.18	2050.81	---
25	1258.05	---	---	1399.77	1591.43	---	1685.46	1623.03	1722.37	1806.65	---	2435.76
26	---	---	---	1417.48	1613.89	1633.45	1686.65	---	1712.64	1810.65	---	2479.73
27	---	1297.19	1295.92	1416.73	---	1639.55	1675.17	---	1725.04	1807.18	2047.28	2536.39
28	---	1299.03	1298.79	1440.22	---	1639.29	1662.03	1650.44	1736.96	---	2038.72	2567.59
29	---	---	1305.57	---	1648.54	1671.62	---	1651.02	1752.42	---	2054.09	2675.47
30	---	---	1294.72	---	1657.29	1672.21	---	1655.20	---	1809.66	2099.29	---
31	---	---	1298.30	---	1641.30	---	1612.73	1658.64	---	1837.99	---	---
最高 high	1258.05	1299.17	1306.59	1440.22	1664.09	1684.62	1745.81	1658.64	1752.42	1837.99	2099.29	H2675.47
最低 low	L1180.96	1267.41	1245.17	1319.47	1497.10	1531.33	1612.73	1547.44	1636.69	1759.39	1851.31	2093.64

分类指数数据及图表
Data and Chart of Sector Indices

上证 50 指数 SSE 50 Index

指数走势
■成交金额
单位：
亿元人民币



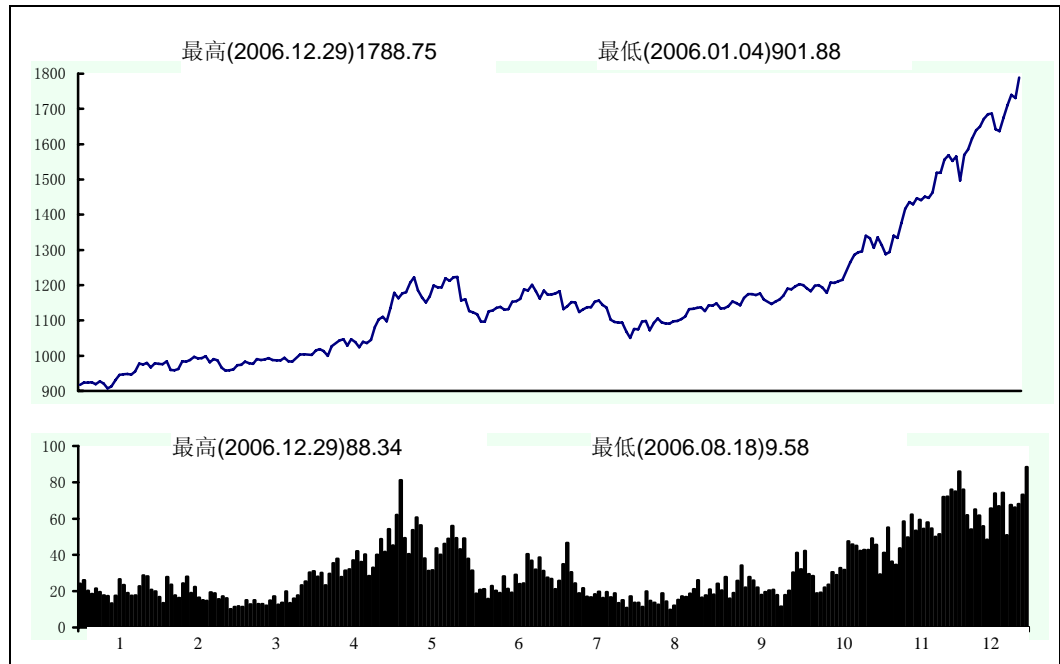
每日收盘指数 Daily Index

日期 Date	1月 Jan	2月 Feb	3月 Mar	4月 Apr	5月 May	6月 Jun	7月 Jul	8月 Aug	9月 Sep	10月 Oct	11月 Nov	12月 Dec
1	---	---	895.63	---	---	1106.23	---	1011.15	1033.74	---	1211.55	1430.36
2	---	---	876.62	---	---	1097.51	---	1007.60	---	---	1208.27	---
3	---	---	880.37	891.56	---	---	1125.36	1008.18	---	---	1219.00	---
4	812.60	---	---	900.84	---	---	1115.17	990.83	1046.14	---	---	1486.53
5	827.84	---	---	906.30	---	1102.90	1092.82	---	1052.17	---	---	1500.48
6	836.90	861.07	879.33	901.65	---	1100.56	1109.83	---	1056.26	---	1245.69	1498.31
7	---	856.67	861.87	897.31	---	1046.42	1099.06	978.09	1045.15	---	1258.65	1507.86
8	---	862.58	859.32	---	996.24	1057.08	---	994.54	1050.80	---	1241.44	1453.92
9	838.29	850.80	853.38	---	1017.62	1031.46	---	993.66	---	1151.43	1268.33	---
10	838.56	859.97	857.14	909.28	1023.00	---	1098.81	1011.64	---	1152.24	1262.53	---
11	832.28	---	---	912.39	1012.90	---	1101.82	1011.64	1057.85	1152.41	---	1524.97
12	836.58	---	---	908.95	1050.96	1034.68	1100.59	---	1066.82	1147.23	---	1544.91
13	831.14	859.60	863.68	892.13	---	1032.62	1051.98	---	1069.01	1149.58	1245.83	1544.16
14	---	862.65	860.87	910.63	---	1022.12	1059.26	992.45	1070.11	---	1262.16	1573.48
15	---	868.02	868.32	---	1086.00	1021.99	---	1007.80	1094.15	---	1293.25	1597.12
16	814.89	856.05	865.72	---	1079.71	1047.33	---	1018.89	---	1135.48	1299.12	---
17	818.36	857.99	863.27	921.21	1080.97	---	1067.53	1009.31	---	1125.44	1321.01	---
18	835.15	---	---	927.48	1068.20	---	1064.75	1008.05	1096.47	1146.93	---	1637.14
19	840.59	---	---	930.83	1096.21	1056.64	1040.59	---	1101.96	1148.41	---	1643.14
20	840.38	857.97	875.13	922.05	---	1060.54	1046.99	---	1098.93	1152.31	1362.45	1643.97
21	---	872.57	875.23	939.87	---	1056.50	1056.63	1008.31	1106.87	---	1376.63	1620.24
22	---	870.10	875.82	---	1095.57	1057.23	---	1018.51	1094.18	---	1382.24	1614.24
23	840.13	877.65	875.11	---	1058.99	1061.41	---	1021.87	---	1132.69	1395.68	---
24	838.46	882.78	869.44	940.90	1055.81	---	1058.07	1028.24	---	1159.13	1385.94	---
25	846.99	---	---	931.32	1050.70	---	1068.11	1028.29	1091.72	1166.25	---	1665.16
26	---	---	---	948.21	1064.13	1083.05	1069.44	---	1077.30	1178.08	---	1673.88
27	---	887.62	872.56	943.34	---	1081.13	1060.59	---	1088.75	1164.57	1381.33	1726.43
28	---	892.90	874.77	964.45	---	1080.61	1050.64	1048.85	1101.97	---	1367.52	1737.16
29	---	---	885.29	---	1090.57	1105.05	---	1049.64	1115.72	---	1382.72	1805.31
30	---	---	877.78	---	1092.25	1102.70	---	1048.78	---	1175.80	1425.21	---
31	---	---	878.37	---	1078.86	---	1020.54	1048.58	---	1193.84	---	---
最高 high	846.99	892.90	895.63	964.45	1096.21	1106.23	1125.36	1049.64	1115.72	1193.84	1425.21	H1805.31
最低 low	L812.60	850.80	853.38	891.56	996.24	1021.99	1020.54	978.09	1033.74	1125.44	1208.27	1430.36



上证红利指数 SSE Dividend Index

指数走势
 ■成交金额
 单位：
 亿元人民币



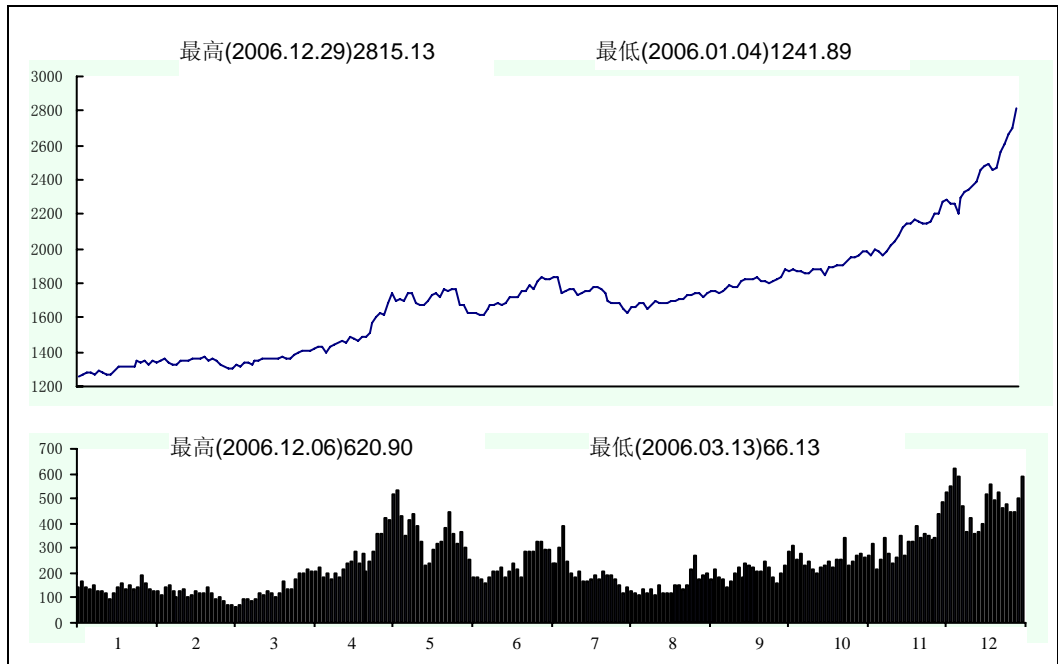
每日收盘指数 Daily Index

日期 Date	1月 Jan	2月 Feb	3月 Mar	4月 Apr	5月 May	6月 Jun	7月 Jul	8月 Aug	9月 Sep	10月 Oct	11月 Nov	12月 Dec
1	---	---	998.38	---	---	1220.38	---	1096.17	1126.88	---	1285.67	1518.83
2	---	---	981.51	---	---	1212.81	---	1093.97	---	---	1293.18	---
3	---	---	990.72	993.37	---	---	1200.67	1094.29	---	---	1296.38	---
4	901.88	---	---	1003.28	---	---	1183.02	1068.45	1142.92	---	---	1556.28
5	917.23	---	---	1004.41	---	1222.26	1161.59	---	1142.19	---	---	1569.29
6	923.19	978.32	987.26	1003.20	---	1223.95	1184.60	---	1148.26	---	1340.32	1553.02
7	---	975.22	966.58	1002.48	---	1156.38	1172.59	1050.88	1133.47	---	1332.92	1565.15
8	---	979.35	958.04	---	1081.57	1159.98	---	1075.63	1134.99	---	1305.77	1497.29
9	923.68	967.51	958.60	---	1103.28	1126.48	---	1074.53	---	1189.97	1335.87	---
10	924.12	978.94	961.32	1015.01	1110.15	---	1173.50	1096.73	---	1188.24	1313.02	---
11	918.89	---	---	1018.88	1097.53	---	1176.87	1098.51	1140.07	1196.56	---	1569.70
12	927.35	---	---	1013.50	1134.30	1122.81	1183.19	---	1153.75	1202.46	---	1585.36
13	921.03	977.05	973.46	999.60	---	1117.54	1132.11	---	1148.94	1199.70	1287.82	1615.43
14	---	976.02	973.94	1026.50	---	1096.50	1139.79	1071.88	1142.94	---	1293.94	1639.14
15	---	983.92	983.07	---	1178.12	1096.58	---	1093.12	1164.08	---	1340.34	1649.81
16	907.05	959.42	978.63	---	1162.92	1125.53	---	1105.82	---	1190.95	1334.54	---
17	913.02	958.66	977.09	1035.42	1176.14	---	1151.90	1094.89	---	1182.79	1375.57	---
18	930.55	---	---	1043.38	1179.76	---	1151.51	1091.55	1174.87	1197.83	---	1671.04
19	945.27	---	---	1046.81	1207.45	1128.70	1124.25	---	1174.18	1199.76	---	1684.72
20	947.33	962.18	990.55	1029.06	---	1135.87	1130.69	---	1172.03	1192.56	1416.78	1686.45
21	---	984.04	987.80	1046.44	---	1138.20	1137.91	1091.32	1176.03	---	1436.00	1642.56
22	---	983.63	990.15	---	1222.21	1129.94	---	1097.87	1159.47	---	1429.04	1636.42
23	948.24	988.27	993.20	---	1185.10	1132.23	---	1098.09	---	1178.02	1446.65	---
24	946.59	997.23	987.80	1038.93	1164.53	---	1137.05	1104.27	---	1207.41	1440.98	---
25	955.00	---	---	1024.35	1151.42	---	1152.53	1110.77	1152.91	1206.79	---	1675.69
26	---	---	---	1039.57	1168.63	1152.44	1156.27	---	1146.87	1211.10	---	1709.93
27	---	992.39	986.64	1035.75	---	1154.43	1143.50	---	1153.58	1215.02	1451.45	1739.93
28	---	993.25	986.82	1045.01	---	1160.77	1136.87	1131.67	1159.44	---	1447.38	1730.80
29	---	---	994.51	---	1198.87	1188.15	---	1132.83	1169.80	---	1462.65	1788.75
30	---	---	983.96	---	1193.26	1184.44	---	1135.39	---	1239.91	1518.67	---
31	---	---	983.72	---	1193.83	---	1101.73	1137.65	---	1264.18	---	---
最高 high	955.00	997.23	998.38	1046.81	1222.21	1223.95	1200.67	1137.65	1176.03	1264.18	1518.67	H1788.75
最低 low	L901.88	958.66	958.04	993.37	1081.57	1096.50	1101.73	1050.88	1126.88	1178.02	1285.67	1497.29



上证 A 股指数 SSE A Share Index

指数走势
 ■成交金额
 单位：
 亿元人民币



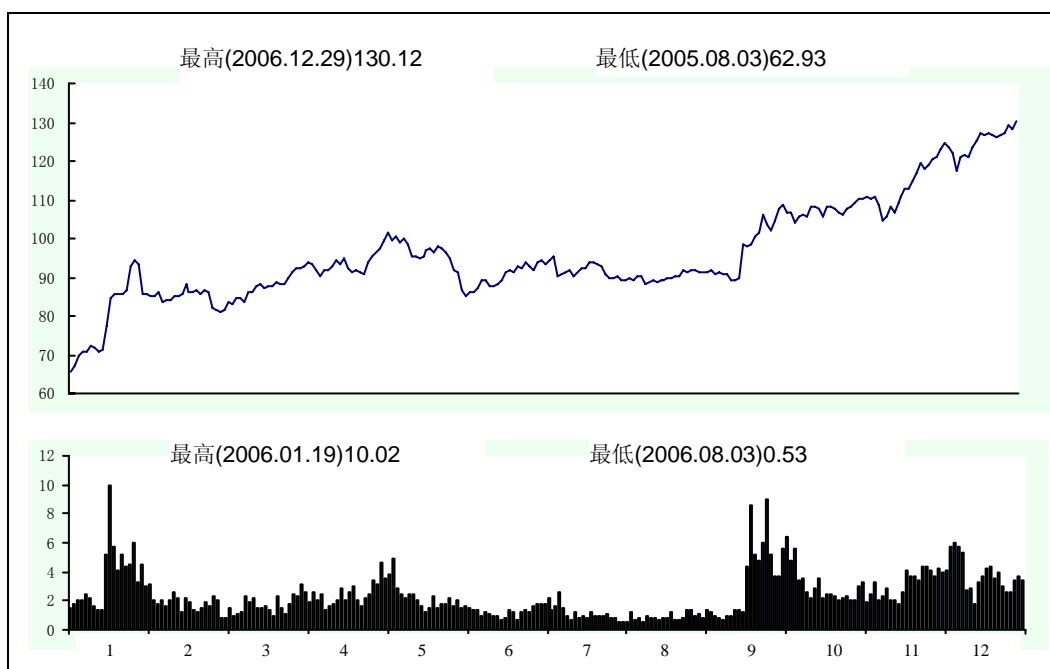
每日收盘指数 Daily Index

日期 Date	1月 Jan	2月 Feb	3月 Mar	4月 Apr	5月 May	6月 Jun	7月 Jul	8月 Aug	9月 Sep	10月 Oct	11月 Nov	12月 Dec
1	---	---	1370.46	---	---	1769.56	---	1682.47	1720.55	---	1949.82	2208.93
2	---	---	1348.49	---	---	1754.00	---	1682.76	---	---	1945.03	---
3	---	---	1356.40	1383.50	---	---	1784.46	1682.83	---	---	1960.84	---
4	1241.89	---	---	1394.18	---	---	1767.90	1650.23	1742.61	---	---	2271.80
5	1258.71	---	---	1404.95	---	1770.40	1807.33	---	1749.55	---	---	2283.89
6	1271.30	1349.03	1351.83	1404.50	---	1764.85	1831.31	---	1758.06	---	1981.94	2266.31
7	---	1342.81	1321.88	1407.88	---	1670.25	1819.21	1626.17	1746.58	---	1985.33	2266.73
8	---	1351.47	1311.87	---	1571.56	1672.48	---	1661.27	1753.75	---	1961.28	2200.54
9	1277.39	1331.19	1306.39	---	1607.36	1630.78	---	1659.15	---	1875.12	1992.68	---
10	1282.41	1345.26	1306.76	1424.76	1622.58	---	1823.83	1688.15	---	1874.96	1979.10	---
11	1272.25	---	---	1428.23	1613.60	---	1835.76	1687.99	1761.20	1880.58	---	2292.04
12	1288.52	---	---	1426.31	1682.74	1632.62	1829.44	---	1783.40	1868.43	---	2332.73
13	1283.09	1342.18	1321.23	1397.14	---	1627.85	1740.92	---	1776.85	1874.97	1958.91	2337.55
14	---	1349.22	1320.66	1425.67	---	1609.63	1750.85	1651.04	1777.12	---	1984.72	2364.38
15	---	1362.66	1337.19	---	1747.44	1612.23	---	1677.41	1810.30	---	2021.09	2390.42
16	1263.59	1332.85	1336.47	---	1693.79	1654.77	---	1699.33	---	1860.68	2041.08	---
17	1269.39	1329.38	1331.64	1445.92	1706.21	---	1769.52	1685.54	---	1852.95	2072.75	---
18	1294.52	---	---	1452.63	1698.24	---	1770.93	1679.86	1821.38	1877.14	---	2452.11
19	1312.39	---	---	1464.62	1742.93	1667.39	1729.69	---	1823.92	1882.56	---	2485.79
20	1316.22	1329.56	1351.34	1453.38	---	1674.11	1740.09	---	1820.84	1880.67	2120.66	2495.31
21	---	1351.50	1353.37	1485.93	---	1680.31	1750.69	1683.16	1829.41	---	2141.88	2463.34
22	---	1347.04	1359.81	---	1741.24	1678.04	---	1696.03	1812.69	---	2145.88	2464.21
23	1316.64	1351.79	1365.81	---	1685.48	1688.01	---	1695.04	---	1848.13	2167.83	---
24	1312.74	1359.86	1357.70	1479.00	1670.94	---	1751.35	1706.22	---	1896.32	2155.26	---
25	1318.91	---	---	1468.55	1671.61	---	1771.81	1706.20	1808.75	1897.88	---	2561.66
26	---	---	---	1487.35	1695.41	1717.09	1773.06	---	1798.87	1902.14	---	2608.19
27	---	1360.60	1358.96	1486.65	---	1723.49	1761.02	---	1812.31	1898.64	2151.16	2667.93
28	---	1362.54	1362.00	1511.71	---	1723.26	1747.13	1735.04	1824.46	---	2142.30	2701.09
29	---	---	1369.02	---	1731.94	1757.36	---	1735.68	1840.31	---	2158.43	2815.13
30	---	---	1357.53	---	1741.04	1758.06	---	1740.07	---	1901.34	2206.09	---
31	---	---	1361.33	---	1724.34	---	1695.15	1743.71	---	1931.17	---	---
最高 high	1318.91	1362.66	1370.46	1511.71	1747.44	1770.40	1835.76	1743.71	1840.31	1931.17	2206.09	H2815.13
最低 low	L1241.89	1329.38	1306.39	1383.50	1571.56	1609.63	1695.15	1626.17	1720.55	1848.13	1945.03	2200.54

分类指数数据及图表
Data and Chart of Sector Indices

上证 B 股指数 SSE B Share Index

指数走势
■成交金额
单位：
亿元人民币



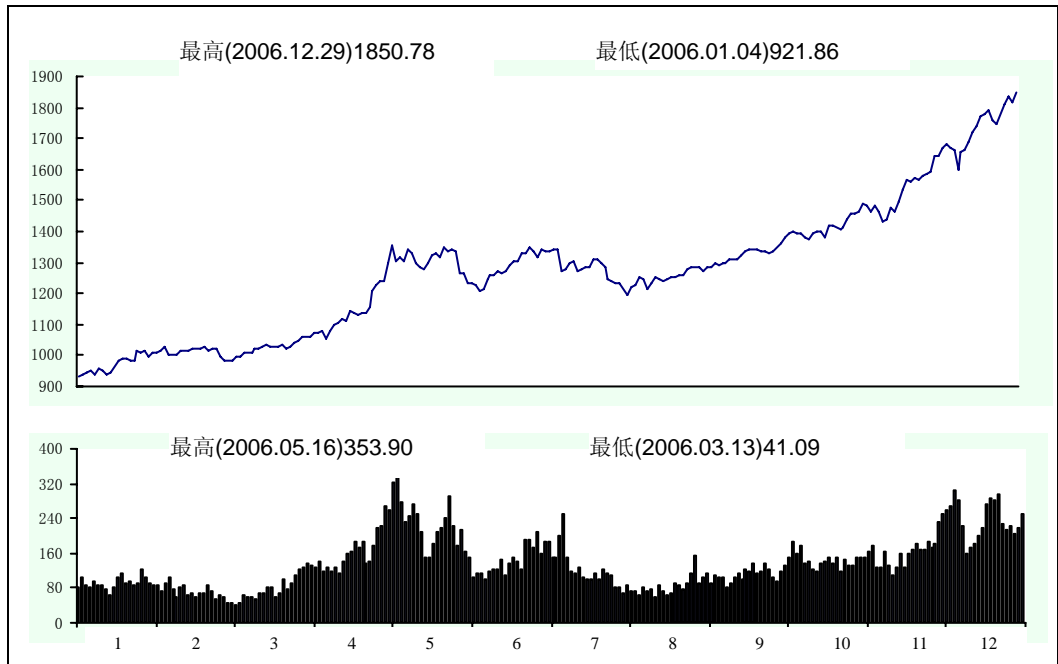
每日收盘指数 Daily Index

日期 Date	1月 Jan	2月 Feb	3月 Mar	4月 Apr	5月 May	6月 Jun	7月 Jul	8月 Aug	9月 Sep	10月 Oct	11月 Nov	12月 Dec
1	---	---	86.79	---	---	98.06	---	89.88	91.06	---	108.45	121.05
2	---	---	85.53	---	---	97.27	---	89.77	---	---	109.29	---
3	---	---	86.49	89.89	---	---	93.60	90.46	---	---	110.18	---
4	62.93	---	---	91.29	---	---	92.79	89.35	91.33	---	---	122.87
5	65.39	---	---	92.47	---	96.33	91.82	---	91.42	---	---	124.50
6	66.97	92.81	86.26	92.45	---	94.99	93.66	---	91.57	---	110.37	123.84
7	---	94.48	81.93	92.69	---	91.93	94.29	89.03	90.90	---	110.57	122.10
8	---	93.52	81.38	---	93.66	91.20	---	89.50	91.13	---	110.44	117.60
9	69.59	85.80	81.06	---	95.54	86.88	---	89.40	---	108.79	110.65	---
10	70.77	85.59	81.73	93.84	96.61	---	93.13	90.45	---	106.87	108.48	---
11	70.73	---	---	93.27	97.24	---	94.49	90.51	90.93	106.57	---	121.15
12	72.49	---	---	91.83	99.42	85.36	95.28	---	90.79	103.89	---	121.48
13	71.80	85.01	83.80	90.01	---	86.22	90.49	---	89.03	105.68	104.86	121.20
14	---	85.33	83.31	91.88	---	86.06	90.94	88.35	89.35	---	105.68	123.56
15	---	86.32	84.41	---	101.41	87.05	---	88.76	89.88	---	108.27	125.08
16	70.56	83.83	84.69	---	99.51	89.42	---	89.36	---	106.25	106.53	---
17	71.13	84.06	83.79	92.03	100.57	---	91.48	88.87	---	105.58	109.02	---
18	77.62	---	---	92.94	98.75	---	91.71	89.06	98.55	108.39	---	127.19
19	84.81	---	---	94.46	99.93	89.17	90.27	---	97.74	108.21	---	126.92
20	85.46	83.87	85.92	93.33	---	87.88	91.21	---	98.42	107.57	110.89	127.20
21	---	85.08	86.25	94.69	---	87.64	92.44	89.21	100.56	---	112.63	126.57
22	---	85.07	87.48	---	98.64	88.03	---	89.66	101.79	---	112.81	125.95
23	85.83	85.87	88.03	---	95.22	89.33	---	89.54	---	105.76	114.81	---
24	85.63	88.03	87.40	92.33	95.44	---	92.46	90.03	---	108.03	116.97	---
25	86.52	---	---	91.38	94.83	---	93.84	90.22	105.93	108.00	---	126.78
26	---	---	---	91.54	95.28	91.27	93.90	---	103.52	107.90	---	127.10
27	---	86.17	87.54	91.10	---	91.68	93.08	---	102.03	106.79	119.28	129.07
28	---	86.28	87.60	90.74	---	91.42	92.79	91.61	104.74	---	117.89	128.39
29	---	---	88.47	---	96.68	92.72	---	91.50	107.80	---	118.97	130.12
30	---	---	88.28	---	97.62	92.39	---	91.69	---	106.33	120.48	---
31	---	---	88.31	---	96.27	---	90.89	91.78	---	107.58	---	---
最高 high	86.52	94.48	88.47	94.69	101.41	98.06	95.28	91.78	107.80	108.79	120.48	H130.12
最低 low	L62.93	83.83	81.06	89.89	93.66	85.36	90.27	88.35	89.03	103.89	104.86	117.60



上证工业类指数 SSE Industrial Index

指数走势
 ■ 成交金额
 单位：
 亿元人民币



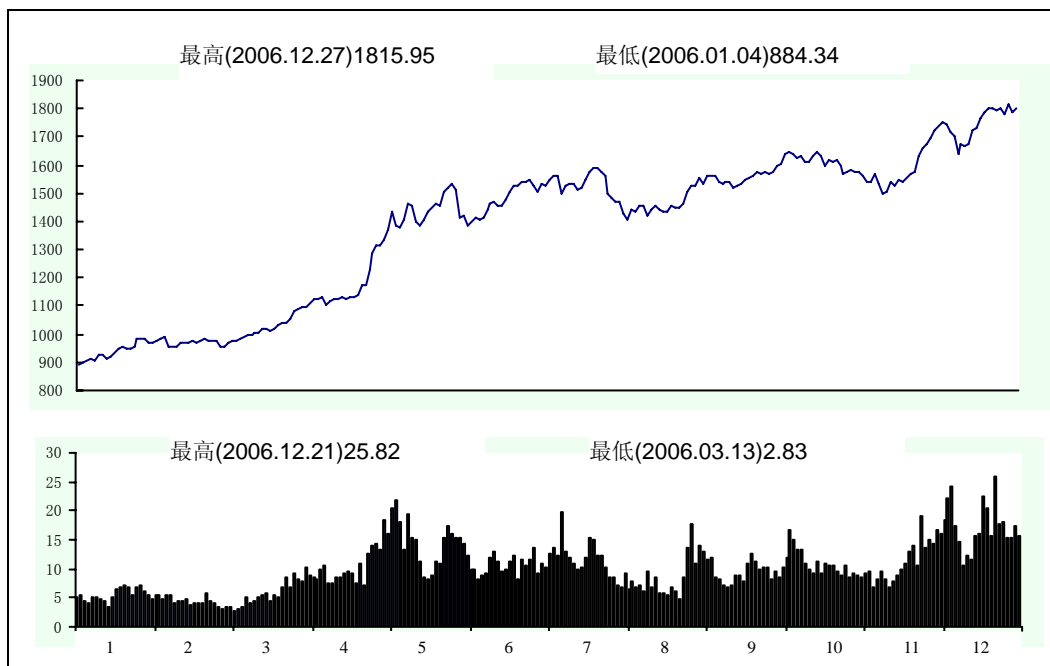
每日收盘指数 Daily Index

日期 Date	1月 Jan	2月 Feb	3月 Mar	4月 Apr	5月 May	6月 Jun	7月 Jul	8月 Aug	9月 Sep	10月 Oct	11月 Nov	12月 Dec
1	---	---	1030.87	---	---	1349.36	---	1237.02	1271.99	---	1459.96	1642.92
2	---	---	1015.30	---	---	1333.42	---	1234.90	---	---	1460.83	---
3	---	---	1024.64	1042.96	---	---	1347.20	1236.13	---	---	1465.92	---
4	921.86	---	---	1048.66	---	---	1333.24	1211.93	1285.42	---	---	1671.60
5	931.16	---	---	1057.21	---	1341.68	1315.54	---	1287.29	---	---	1683.75
6	939.35	1012.60	1019.97	1059.93	---	1336.41	1343.82	---	1295.07	---	1489.29	1666.74
7	---	1009.22	996.38	1062.86	---	1267.04	1338.06	1194.17	1291.61	---	1481.63	1665.73
8	---	1016.06	985.62	---	1204.68	1265.87	---	1222.68	1296.85	---	1463.89	1600.02
9	944.54	999.16	983.27	---	1229.17	1233.26	---	1224.63	---	1381.13	1484.90	---
10	949.74	1010.14	982.10	1073.02	1241.18	---	1337.83	1250.62	---	1391.42	1461.24	---
11	940.62	---	---	1076.00	1236.65	---	1343.95	1248.85	1294.88	1400.48	---	1658.28
12	954.82	---	---	1076.51	1300.09	1233.75	1344.45	---	1312.57	1392.67	---	1665.92
13	951.07	1006.67	994.90	1056.00	---	1228.22	1274.28	---	1307.96	1392.65	1431.18	1690.39
14	---	1013.64	996.54	1078.16	---	1210.80	1280.72	1214.46	1308.14	---	1440.84	1718.43
15	---	1028.35	1011.26	---	1355.24	1212.60	---	1235.66	1323.69	---	1474.42	1736.93
16	938.72	1005.07	1010.16	---	1305.19	1248.49	---	1252.06	---	1378.80	1461.59	---
17	944.16	999.42	1005.97	1097.16	1314.23	---	1299.28	1244.08	---	1376.86	1498.51	---
18	963.33	---	---	1105.53	1304.81	---	1302.71	1241.02	1337.31	1392.55	---	1770.36
19	982.36	---	---	1119.78	1339.71	1257.17	1268.66	---	1341.00	1402.04	---	1780.79
20	988.31	999.68	1021.33	1111.29	---	1260.08	1276.33	---	1339.96	1398.93	1532.01	1789.89
21	---	1017.81	1022.56	1142.49	---	1271.10	1281.81	1243.53	1345.13	---	1563.81	1758.94
22	---	1014.27	1027.11	---	1331.47	1266.29	---	1253.90	1336.85	---	1562.18	1747.97
23	988.09	1017.63	1034.64	---	1297.19	1272.47	---	1250.88	---	1378.95	1569.98	---
24	983.72	1022.62	1029.53	1138.98	1285.24	---	1286.21	1257.06	---	1418.82	1565.24	---
25	986.24	---	---	1128.92	1277.85	---	1307.29	1260.13	1336.00	1420.32	---	1779.14
26	---	---	---	1137.25	1295.18	1293.84	1310.82	---	1330.58	1412.93	---	1811.45
27	---	1024.50	1027.27	1138.06	---	1303.40	1297.20	---	1338.62	1406.80	1581.75	1835.44
28	---	1024.69	1027.38	1153.77	---	1302.08	1287.09	1278.95	1350.18	---	1582.95	1819.70
29	---	---	1032.54	---	1323.58	1329.18	---	1282.08	1361.50	---	1594.71	1850.78
30	---	---	1024.29	---	1331.45	1331.18	---	1283.31	---	1410.53	1641.38	---
31	---	---	1026.45	---	1317.29	---	1246.97	1287.65	---	1441.09	---	---
最高 high	988.31	1028.35	1034.64	1153.77	1355.24	1349.36	1347.20	1287.65	1361.50	1441.09	1641.38	H1850.78
最低 low	L921.86	999.16	982.10	1042.96	1204.68	1210.80	1246.97	1194.17	1271.99	1376.86	1431.18	1600.02

分类指数数据及图表
Data and Chart of Sector Indices

上证商业类指数 SSE Commercial Index

指数走势
■ 成交金额
单位：
亿元人民币



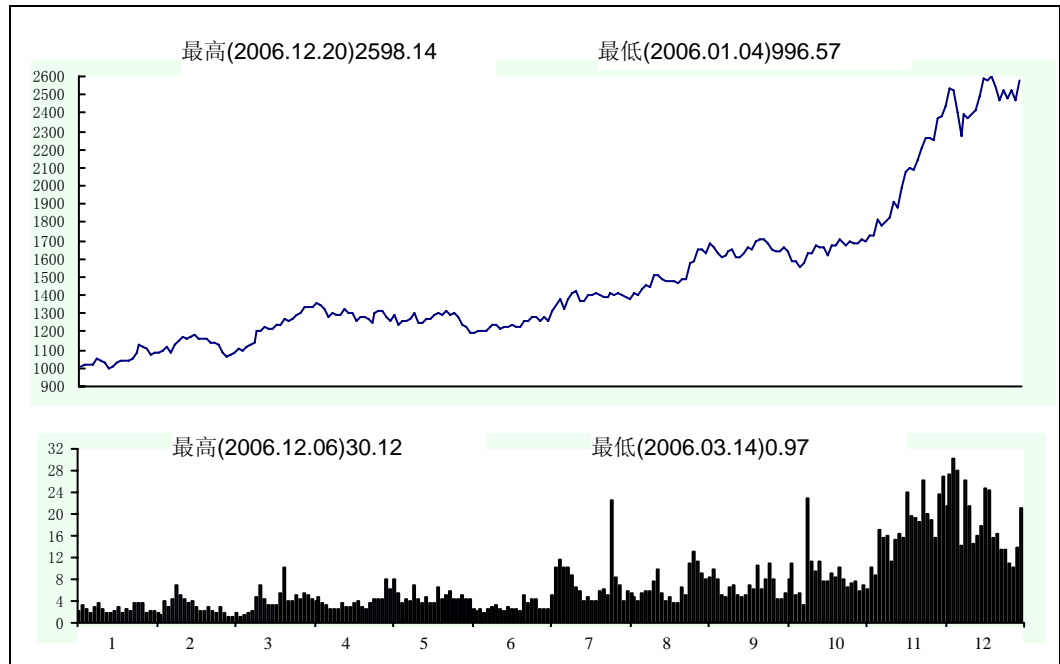
每日收盘指数 Daily Index

日期 Date	1月 Jan	2月 Feb	3月 Mar	4月 Apr	5月 May	6月 Jun	7月 Jul	8月 Aug	9月 Sep	10月 Oct	11月 Nov	12月 Dec
1	---	---	984.69	---	---	1505.60	---	1486.84	1530.00	---	1579.80	1738.62
2	---	---	975.37	---	---	1516.83	---	1472.28	---	---	1575.90	---
3	---	---	975.47	1083.02	---	---	1547.43	1466.82	---	---	1578.80	---
4	884.34	---	---	1089.48	---	---	1526.11	1425.88	1564.04	---	---	1753.94
5	891.84	---	---	1097.84	---	1533.79	1506.07	---	1562.50	---	---	1745.41
6	901.91	982.21	973.17	1099.38	---	1508.77	1531.18	---	1561.98	---	1562.11	1715.91
7	---	984.07	956.84	1109.12	---	1416.36	1528.18	1406.70	1539.02	---	1541.03	1699.10
8	---	983.32	956.39	---	1285.77	1420.42	---	1440.55	1535.62	---	1541.09	1639.92
9	908.40	967.38	967.54	---	1311.86	1385.99	---	1437.36	---	1636.22	1567.50	---
10	909.70	969.69	972.86	1125.06	1312.98	---	1545.35	1455.50	---	1643.97	1533.09	---
11	907.11	---	---	1127.62	1334.79	---	1564.94	1456.06	1539.50	1642.44	---	1674.18
12	923.43	---	---	1134.50	1372.74	1402.17	1559.66	---	1541.39	1623.64	---	1667.74
13	925.28	977.23	979.08	1102.36	---	1412.86	1501.11	---	1518.29	1629.53	1494.60	1674.50
14	---	986.62	980.29	1119.57	---	1408.44	1523.04	1418.07	1523.13	---	1505.47	1721.15
15	---	987.06	990.55	---	1436.82	1411.30	---	1439.93	1532.28	---	1542.74	1734.06
16	916.19	958.15	998.89	---	1385.04	1440.48	---	1458.05	---	1612.99	1528.10	---
17	918.76	958.45	995.28	1123.48	1381.06	---	1536.47	1441.09	---	1611.58	1547.22	---
18	937.11	---	---	1121.77	1406.58	---	1534.48	1436.83	1550.30	1633.77	---	1766.40
19	950.04	---	---	1132.12	1465.69	1462.68	1508.86	---	1556.31	1643.60	---	1786.62
20	951.87	954.39	1004.16	1123.52	---	1468.60	1519.86	---	1561.44	1633.26	1542.58	1799.58
21	---	966.77	1003.58	1129.44	---	1454.81	1546.72	1437.02	1574.03	---	1554.35	1804.07
22	---	967.07	1018.47	---	1453.69	1457.02	---	1456.63	1569.89	---	1570.94	1797.63
23	950.99	968.01	1020.62	---	1399.51	1477.53	---	1448.81	---	1594.92	1575.50	---
24	947.61	974.00	1011.71	1131.94	1383.96	---	1575.26	1452.06	---	1615.00	1630.69	---
25	951.92	---	---	1134.98	1407.39	---	1588.78	1460.41	1577.86	1607.74	---	1803.86
26	---	---	---	1175.67	1433.19	1503.58	1591.39	---	1568.18	1615.49	---	1781.94
27	---	971.19	1016.98	1177.12	---	1527.27	1576.87	---	1577.64	1594.00	1658.01	1815.95
28	---	974.65	1030.03	1226.94	---	1523.60	1559.59	1504.59	1594.63	---	1675.90	1785.52
29	---	---	1037.44	---	1449.96	1542.15	---	1526.78	1603.43	---	1696.83	1801.81
30	---	---	1039.34	---	1462.15	1539.93	---	1528.99	---	1566.20	1721.95	---
31	---	---	1052.92	---	1456.01	---	1501.59	1555.62	---	1577.25	---	---
最高 high	951.92	987.06	1052.92	1226.94	1465.69	1542.15	1591.39	1555.62	1603.43	1643.97	1721.95	H1815.95
最低 low	L884.34	954.39	956.39	1083.02	1285.77	1385.99	1501.11	1406.70	1518.29	1566.20	1494.60	1639.92



上证地产类指数 SSE Real Estate Index

指数走势
 ■成交金额
 单位：
 亿元人民币



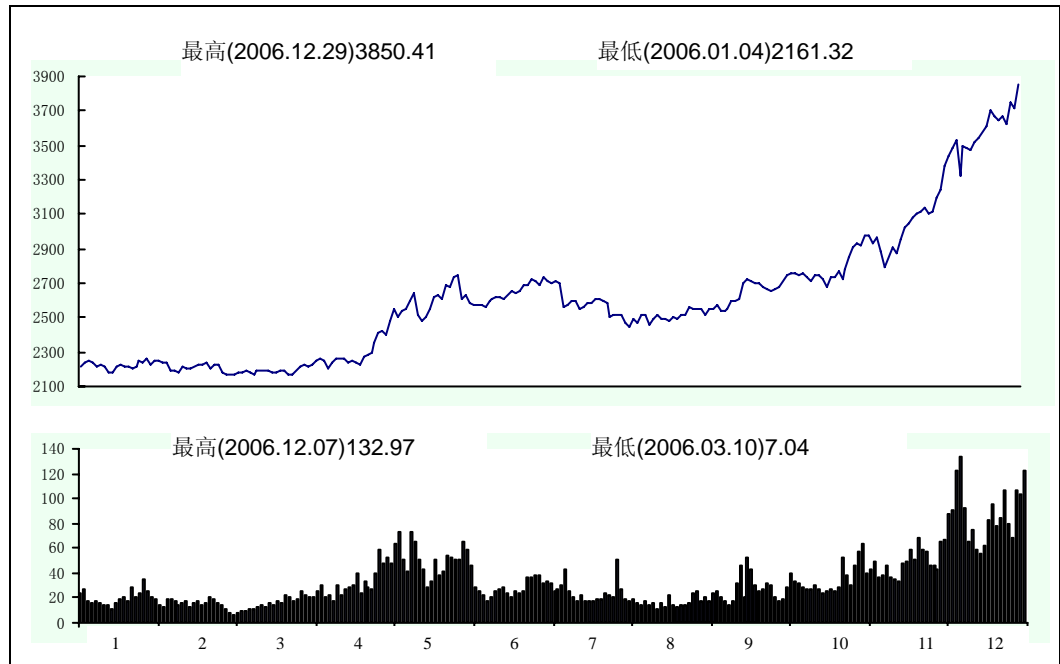
每日收盘指数 Daily Index

日期 Date	1月 Jan	2月 Feb	3月 Mar	4月 Apr	5月 May	6月 Jun	7月 Jul	8月 Aug	9月 Sep	10月 Oct	11月 Nov	12月 Dec
1	---	---	1165.70	---	---	1316.53	---	1403.91	1629.54	---	1688.62	2380.52
2	---	---	1136.93	---	---	1297.06	---	1413.36	---	---	1687.38	---
3	---	---	1135.21	1293.35	---	---	1286.69	1404.37	---	---	1705.50	---
4	996.57	---	---	1301.61	---	---	1276.51	1385.92	1679.41	---	---	2432.65
5	1012.85	---	---	1333.48	---	1298.40	1254.98	---	1662.77	---	---	2540.06
6	1022.25	1127.36	1129.04	1339.02	---	1285.35	1277.39	---	1630.93	---	1693.22	2518.65
7	---	1113.83	1087.64	1336.49	---	1242.08	1262.19	1380.47	1612.59	---	1731.39	2406.47
8	---	1111.74	1067.64	---	1300.94	1228.57	---	1412.58	1617.98	---	1730.55	2270.21
9	1024.39	1074.08	1069.87	---	1312.15	1196.58	---	1404.68	---	1645.67	1811.02	---
10	1024.18	1086.71	1079.85	1356.48	1315.81	---	1310.76	1432.50	---	1585.94	1785.42	---
11	1049.62	---	---	1346.89	1283.40	---	1345.64	1459.49	1641.32	1590.72	---	2391.38
12	1046.70	---	---	1321.49	1263.89	1197.45	1378.49	---	1648.54	1553.08	---	2368.48
13	1027.10	1084.38	1107.12	1285.92	---	1204.36	1322.17	---	1609.17	1571.64	1808.66	2398.38
14	---	1097.25	1098.03	1308.27	---	1203.23	1374.69	1447.92	1603.51	---	1831.09	2409.82
15	---	1120.26	1117.29	---	1289.01	1204.00	---	1504.99	1629.10	---	1915.37	2486.46
16	1000.80	1084.29	1134.04	---	1237.73	1227.24	---	1507.62	---	1631.02	1880.73	---
17	1008.76	1123.59	1138.34	1294.17	1257.68	---	1411.79	1490.83	---	1631.28	1986.62	---
18	1034.95	---	---	1295.69	1260.76	---	1420.33	1482.47	1667.59	1672.12	---	2591.64
19	1044.80	---	---	1326.63	1269.04	1237.37	1368.78	---	1647.15	1668.09	---	2579.64
20	1036.97	1151.26	1207.14	1300.90	---	1241.30	1369.63	---	1699.34	1660.52	2076.70	2598.14
21	---	1170.05	1207.04	1298.13	---	1221.28	1399.96	1480.25	1702.62	---	2098.22	2541.92
22	---	1162.00	1231.45	---	1305.75	1223.42	---	1480.99	1706.45	---	2090.37	2467.57
23	1042.95	1169.39	1212.72	---	1248.51	1227.49	---	1469.23	---	1617.39	2143.40	---
24	1048.79	1183.10	1215.55	1255.01	1243.33	---	1397.19	1488.97	---	1678.55	2203.40	---
25	1089.25	---	---	1278.80	1272.40	---	1407.15	1487.90	1686.03	1672.92	---	2528.25
26	---	---	---	1282.38	1274.31	1236.81	1401.96	---	1647.26	1702.13	---	2484.11
27	---	1156.84	1236.10	1269.98	---	1232.20	1385.25	---	1641.34	1688.91	2259.83	2525.65
28	---	1156.98	1242.21	1245.16	---	1230.81	1385.78	1575.72	1644.47	---	2267.32	2474.11
29	---	---	1271.85	---	1288.65	1263.79	---	1583.04	1661.91	---	2247.46	2574.23
30	---	---	1264.25	---	1308.64	1258.58	---	1652.12	---	1674.64	2375.24	---
31	---	---	1265.92	---	1293.51	---	1417.33	1655.16	---	1694.00	---	---
最高 high	1089.25	1183.10	1271.85	1356.48	1315.81	1316.53	1420.33	1655.16	1706.45	1702.13	2375.24	H2598.14
最低 low	L996.57	1074.08	1067.64	1245.16	1237.73	1196.58	1254.98	1380.47	1603.51	1553.08	1687.38	2270.21



上证公用事业类指数 SSE Utilities Index

指数走势
 ■成交金额
 单位：
 亿元人民币



每日收盘指数 Daily Index

日期 Date	1月 Jan	2月 Feb	3月 Mar	4月 Apr	5月 May	6月 Jun	7月 Jul	8月 Aug	9月 Sep	10月 Oct	11月 Nov	12月 Dec
1	---	---	2239.61	---	---	2690.86	---	2518.54	2513.68	---	2910.13	3240.65
2	---	---	2207.96	---	---	2677.42	---	2519.30	---	---	2933.74	---
3	---	---	2222.44	2186.79	---	---	2723.65	2515.35	---	---	2924.87	---
4	2161.32	---	---	2214.57	---	---	2707.23	2469.64	2553.58	---	---	3381.89
5	2214.46	---	---	2229.99	---	2732.17	2686.12	---	2553.74	---	---	3437.34
6	2241.42	2253.96	2222.83	2215.19	---	2745.08	2734.66	---	2573.28	---	2975.72	3487.04
7	---	2237.82	2176.72	2223.35	---	2609.71	2712.70	2445.28	2542.84	---	2980.93	3530.78
8	---	2256.84	2167.60	---	2354.18	2635.17	---	2486.93	2542.03	---	2929.55	3324.90
9	2246.69	2222.92	2167.67	---	2411.12	2583.39	---	2474.89	---	2750.33	2961.41	---
10	2235.27	2250.10	2170.19	2248.57	2423.50	---	2704.69	2514.14	---	2754.36	2881.45	---
11	2214.90	---	---	2260.59	2400.36	---	2711.79	2515.95	2551.44	2757.31	---	3491.72
12	2231.35	---	---	2249.36	2477.66	2575.62	2696.21	---	2597.12	2747.01	---	3489.03
13	2216.80	2244.95	2177.90	2209.58	---	2575.53	2564.49	---	2601.69	2762.34	2794.84	3471.19
14	---	2239.67	2178.71	2237.01	---	2576.84	2575.30	2462.59	2604.31	---	2854.04	3518.69
15	---	2236.77	2188.93	---	2550.15	2567.02	---	2492.04	2695.63	---	2905.41	3543.58
16	2178.13	2188.57	2179.15	---	2505.04	2592.18	---	2517.57	---	2731.53	2878.62	---
17	2181.42	2189.17	2171.86	2259.60	2537.77	---	2597.65	2493.58	---	2714.44	2958.16	---
18	2220.81	---	---	2257.82	2554.32	---	2593.27	2486.76	2720.26	2746.11	---	3576.51
19	2229.48	---	---	2257.49	2591.54	2609.44	2549.55	---	2705.81	2749.24	---	3606.51
20	2218.61	2184.16	2192.91	2233.15	---	2620.28	2566.58	---	2700.99	2721.22	3017.38	3700.51
21	---	2212.67	2192.34	2249.33	---	2618.61	2582.44	2486.41	2705.62	---	3046.36	3669.87
22	---	2204.11	2195.99	---	2642.15	2608.40	---	2501.40	2680.60	---	3080.52	3648.75
23	2213.74	2199.75	2195.21	---	2520.36	2625.45	---	2495.35	---	2673.97	3101.97	---
24	2205.60	2221.09	2179.52	2238.10	2484.32	---	2579.05	2516.86	---	2739.22	3111.18	---
25	2219.42	---	---	2227.07	2506.85	---	2602.28	2519.09	2663.97	2729.76	---	3670.56
26	---	---	---	2268.81	2546.60	2657.18	2605.93	---	2655.56	2772.65	---	3622.68
27	---	2222.56	2183.10	2280.04	---	2642.87	2591.42	---	2667.36	2727.76	3135.90	3748.37
28	---	2221.21	2188.43	2291.28	---	2650.22	2579.27	2556.35	2678.97	---	3102.26	3713.74
29	---	---	2195.98	---	2623.10	2690.26	---	2545.14	2709.39	---	3112.68	3850.41
30	---	---	2165.36	---	2631.25	2692.55	---	2554.35	---	2775.30	3194.17	---
31	---	---	2168.75	---	2610.37	---	2502.54	2549.41	---	2847.37	---	---
最高 high	2246.69	2256.84	2239.61	2291.28	2642.15	2745.08	2734.66	2556.35	2720.26	2847.37	3194.17	H3850.41
最低 low	L2161.32	2184.16	2165.36	2186.79	2354.18	2567.02	2502.54	2445.28	2513.68	2673.97	2794.84	3240.65



上证综合类指数 SSE Conglomerates Index

指数走势
 ■成交金额
 单位：
 亿元人民币



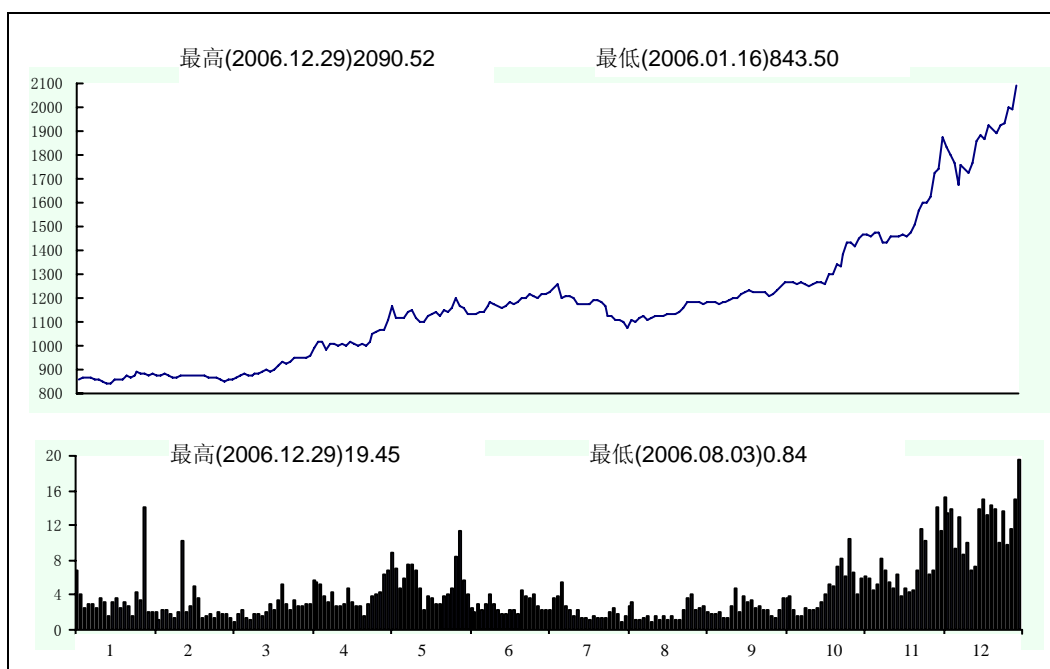
每日收盘指数 Daily Index

日期	1月	2月	3月	4月	5月	6月	7月	8月	9月	10月	11月	12月
Date	Jan	Feb	Mar	Apr	May	Jun	Jul	Aug	Sep	Oct	Nov	Dec
1	---	---	1170.13	---	---	1476.07	---	1515.58	1539.03	---	1734.82	1973.33
2	---	---	1144.82	---	---	1470.78	---	1521.77	---	---	1719.73	---
3	---	---	1138.33	1176.62	---	---	1533.71	1522.06	---	---	1748.54	---
4	1039.45	---	---	1191.99	---	---	1523.01	1493.54	1558.67	---	---	2044.53
5	1057.87	---	---	1198.21	---	1486.88	1684.15	---	1576.72	---	---	2042.35
6	1071.69	1144.08	1135.99	1190.40	---	1481.16	1680.07	---	1582.42	---	1757.83	2018.78
7	---	1137.65	1111.41	1189.05	---	1388.40	1663.54	1468.27	1567.38	---	1773.35	2017.97
8	---	1142.21	1113.08	---	1310.37	1392.24	---	1495.85	1578.24	---	1752.72	2001.26
9	1078.88	1128.17	1091.59	---	1353.91	1352.84	---	1489.52	---	1701.92	1783.72	---
10	1089.01	1136.85	1095.78	1214.50	1374.15	---	1674.18	1507.31	---	1685.56	1800.81	---
11	1084.50	---	---	1213.08	1358.02	---	1691.07	1508.36	1599.97	1682.72	---	2089.88
12	1096.32	---	---	1206.14	1392.05	1358.20	1674.53	---	1615.63	1668.79	---	2169.37
13	1092.98	1136.62	1108.44	1174.90	---	1355.45	1601.94	---	1608.58	1682.76	1810.44	2151.91
14	---	1141.87	1098.00	1206.74	---	1338.21	1609.67	1489.09	1608.20	---	1841.74	2164.00
15	---	1146.95	1110.50	---	1432.15	1348.90	---	1509.23	1646.68	---	1864.43	2189.32
16	1069.42	1127.28	1112.99	---	1413.77	1391.37	---	1531.17	---	1675.55	1929.74	---
17	1073.09	1129.76	1109.47	1217.69	1421.94	---	1616.61	1516.15	---	1661.44	1933.38	---
18	1098.91	---	---	1217.76	1405.23	---	1614.41	1508.62	1644.58	1688.10	---	2268.92
19	1107.23	---	---	1213.81	1448.14	1402.98	1580.90	---	1648.66	1683.09	---	2321.73
20	1107.63	1129.96	1126.13	1208.76	---	1416.14	1590.31	---	1639.52	1693.09	1981.89	2311.85
21	---	1145.85	1132.07	1232.52	---	1406.05	1601.89	1513.53	1652.55	---	1982.52	2288.10
22	---	1143.44	1138.77	---	1448.17	1420.05	---	1523.98	1627.84	---	1985.96	2310.58
23	1113.30	1155.54	1139.27	---	1386.60	1431.91	---	1530.64	---	1657.55	2017.81	---
24	1116.38	1164.04	1128.79	1219.46	1386.34	---	1592.07	1543.77	---	1695.09	1989.35	---
25	1125.83	---	---	1210.57	1400.53	---	1600.61	1535.84	1625.14	1700.54	---	2476.33
26	---	---	---	1240.05	1421.62	1467.28	1595.96	---	1611.50	1711.81	---	2550.23
27	---	1159.28	1140.04	1228.00	---	1460.32	1595.02	---	1629.95	1721.76	1952.58	2622.28
28	---	1168.44	1148.87	1272.92	---	1462.13	1580.39	1562.33	1638.06	---	1936.39	2723.59
29	---	---	1154.71	---	1443.80	1492.56	---	1557.80	1652.76	---	1954.56	2900.85
30	---	---	1147.15	---	1448.02	1487.15	---	1561.32	---	1716.51	1978.84	---
31	---	---	1152.11	---	1435.89	---	1534.56	1561.20	---	1729.01	---	---
最高 high	1125.83	1168.44	1170.13	1272.92	1448.17	1492.56	1691.07	1562.33	1652.76	1729.01	2017.81	H2900.85
最低 low	L1039.45	1127.28	1091.59	1174.90	1310.37	1338.21	1523.01	1468.27	1539.03	1657.55	1719.73	1973.33

分类指数数据及图表
Data and Chart of Sector Indices

上证基金指数 SSE Fund Index

指数走势
■成交金额
单位：
亿元人民币



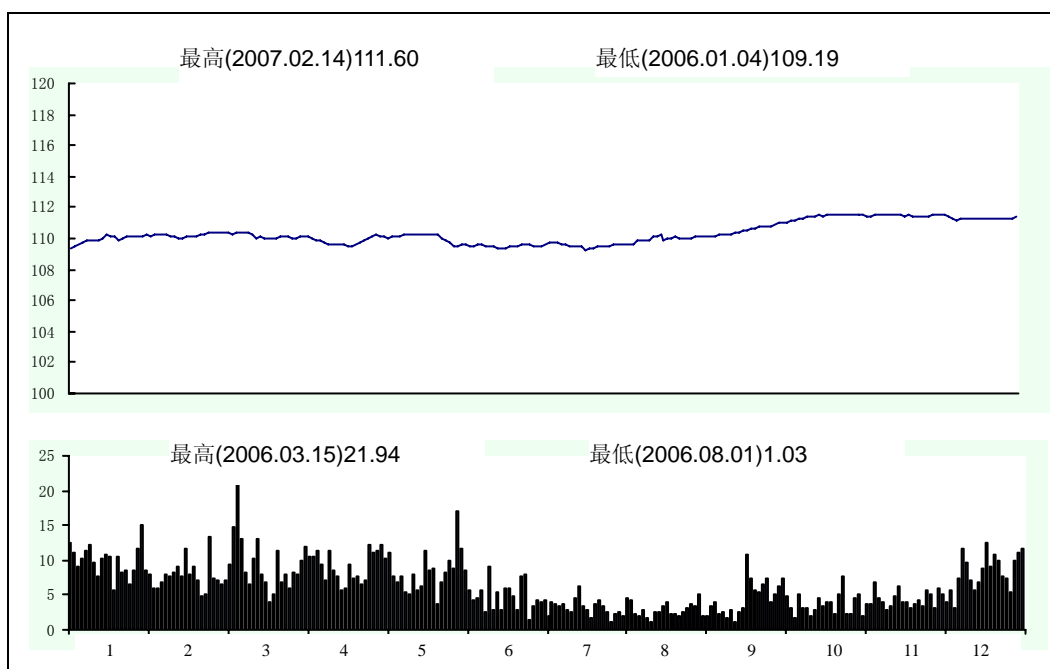
每日收盘指数 Daily Index

日期 Date	1月 Jan	2月 Feb	3月 Mar	4月 Apr	5月 May	6月 Jun	7月 Jul	8月 Aug	9月 Sep	10月 Oct	11月 Nov	12月 Dec
1	---	---	877.32	---	---	1146.94	---	1121.66	1177.58	---	1432.77	1742.06
2	---	---	867.57	---	---	1142.17	---	1110.13	---	---	1417.58	---
3	---	---	864.98	948.48	---	---	1217.35	1111.79	---	---	1452.24	---
4	850.38	---	---	949.27	---	---	1207.96	1099.66	1184.09	---	---	1871.00
5	856.87	---	---	951.32	---	1160.42	1198.44	---	1185.71	---	---	1835.28
6	863.73	887.73	866.67	953.04	---	1198.85	1215.77	---	1183.91	---	1468.49	1797.20
7	---	887.38	856.03	956.86	---	1163.80	1213.90	1077.57	1175.95	---	1469.52	1768.29
8	---	887.46	850.03	---	1049.97	1158.52	---	1110.57	1183.43	---	1454.40	1677.01
9	866.76	877.16	855.14	---	1061.81	1135.30	---	1103.88	---	1268.77	1476.64	---
10	862.71	883.08	857.74	988.44	1062.82	---	1222.69	1117.47	---	1267.33	1472.12	---
11	854.61	---	---	1020.35	1069.52	---	1244.57	1122.09	1185.56	1266.86	---	1757.18
12	860.94	---	---	1013.71	1111.31	1134.27	1258.96	---	1193.55	1260.46	---	1740.69
13	853.98	878.00	866.39	986.11	---	1132.43	1200.46	---	1198.44	1263.59	1434.93	1727.31
14	---	878.63	872.65	1010.88	---	1141.23	1204.51	1105.76	1198.09	---	1433.81	1767.00
15	---	881.63	882.83	---	1165.09	1145.17	---	1115.20	1219.49	---	1460.93	1858.85
16	843.50	870.91	878.82	---	1115.03	1168.79	---	1129.16	---	1255.53	1455.39	---
17	845.36	869.20	875.00	1007.22	1119.37	---	1208.47	1124.54	---	1246.75	1462.21	---
18	859.81	---	---	1003.43	1114.36	---	1203.67	1126.61	1228.98	1261.91	---	1885.77
19	861.90	---	---	1007.54	1143.51	1181.76	1178.39	---	1229.48	1263.06	---	1865.88
20	860.45	866.18	885.17	997.58	---	1174.55	1176.48	---	1225.21	1265.94	1465.00	1922.36
21	---	872.30	887.26	1017.21	---	1167.39	1178.93	1130.13	1229.13	---	1460.58	1905.48
22	---	873.64	893.47	---	1148.85	1162.25	---	1136.98	1226.25	---	1471.44	1894.11
23	873.15	872.60	897.23	---	1112.63	1168.14	---	1137.44	---	1259.01	1511.91	---
24	867.88	877.23	893.15	1008.32	1099.13	---	1177.96	1142.12	---	1296.21	1562.67	---
25	871.21	---	---	996.89	1097.82	---	1192.96	1154.51	1222.40	1303.21	---	1929.10
26	---	---	---	1007.62	1124.28	1180.27	1189.09	---	1211.43	1339.30	---	1936.99
27	---	876.74	896.12	1003.83	---	1175.80	1180.12	---	1215.47	1334.95	1597.08	1998.57
28	---	876.02	917.14	1020.20	---	1179.27	1163.43	1183.84	1229.65	---	1596.29	1991.46
29	---	---	931.40	---	1136.03	1199.69	---	1180.61	1246.72	---	1625.53	2090.52
30	---	---	923.06	---	1138.61	1203.22	---	1184.26	---	1381.47	1726.07	---
31	---	---	930.61	---	1124.87	---	1127.48	1185.88	---	1433.39	---	---
最高 high	873.15	887.73	931.40	1020.35	1165.09	1203.22	1258.96	1185.88	1246.72	1433.39	1726.07	H2090.52
最低 low	L843.50	866.18	850.03	948.48	1049.97	1132.43	1127.48	1077.57	1175.95	1246.75	1417.58	1677.01

分类指数数据及图表
Data and Chart of Sector Indices

上证国债指数 SSE T-Bond Index

指数走势
■成交金额
单位：
亿元人民币



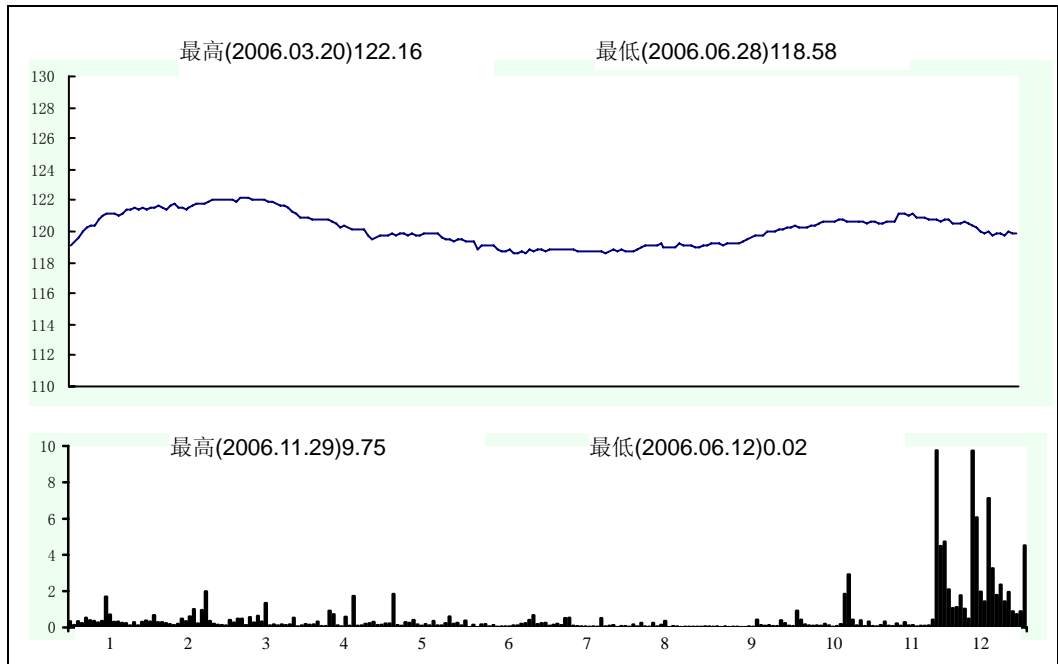
每日收盘指数 Daily Index

日期 Date	1月 Jan	2月 Feb	3月 Mar	4月 Apr	5月 May	6月 Jun	7月 Jul	8月 Aug	9月 Sep	10月 Oct	11月 Nov	12月 Dec
1	---	---	110.17	---	---	110.24	---	109.49	110.07	---	111.48	111.54
2	---	---	110.24	---	---	109.96	---	109.56	---	---	111.51	---
3	---	---	110.27	110.07	---	---	109.59	109.61	---	---	111.55	---
4	109.19	---	---	110.02	---	---	109.60	109.62	110.09	---	---	111.54
5	109.34	---	---	110.04	---	109.89	109.52	---	110.12	---	---	111.49
6	109.55	110.14	110.34	110.08	---	109.78	109.47	---	110.18	---	111.50	111.44
7	---	110.19	110.34	110.13	---	109.54	109.55	109.59	110.17	---	111.45	111.26
8	---	110.14	110.35	---	109.99	109.55	---	109.62	110.22	---	111.44	111.16
9	109.63	110.10	110.37	---	110.11	109.56	---	109.67	---	111.06	111.54	---
10	109.73	110.21	110.39	110.08	110.20	---	109.63	109.83	---	111.07	111.59	---
11	109.81	---	---	109.96	110.17	---	109.68	109.87	110.25	111.15	---	111.27
12	109.81	---	---	109.87	110.18	109.62	109.72	---	110.30	111.17	---	111.27
13	109.88	110.19	110.39	109.81	---	109.46	109.71	---	110.31	111.24	111.60	111.27
14	---	110.22	110.32	109.79	---	109.47	109.60	109.87	110.35	---	111.58	111.23
15	---	110.27	110.34	---	110.04	109.56	---	109.91	110.39	---	111.57	111.29
16	109.91	110.21	110.35	---	110.09	109.65	---	110.11	---	111.26	111.58	---
17	110.06	110.20	110.39	109.61	110.19	---	109.63	110.12	---	111.35	111.60	---
18	110.22	---	---	109.58	110.17	---	109.54	110.20	110.46	111.39	---	111.26
19	110.14	---	---	109.62	110.21	109.46	109.55	---	110.55	111.45	---	111.26
20	110.13	110.19	110.37	109.63	---	109.46	109.48	---	110.64	111.49	111.50	111.27
21	---	110.07	110.30	109.65	---	109.44	109.45	109.86	110.70	---	111.47	111.25
22	---	110.00	109.99	---	110.22	109.36	---	109.99	110.72	---	111.48	111.30
23	109.89	110.05	110.07	---	110.20	109.38	---	110.06	---	111.47	111.44	---
24	109.96	110.11	109.96	109.54	110.23	---	109.24	110.07	---	111.52	111.43	---
25	110.08	---	---	109.53	110.26	---	109.32	110.06	110.73	111.55	---	111.28
26	---	---	---	109.63	110.28	109.39	109.36	---	110.78	111.60	---	111.22
27	---	110.15	109.96	109.72	---	109.46	109.45	---	110.81	111.54	111.36	111.23
28	---	110.12	110.00	109.86	---	109.52	109.46	110.00	110.96	---	111.43	111.30
29	---	---	110.04	---	110.26	109.52	---	110.00	111.02	---	111.46	111.39
30	---	---	110.09	---	110.28	109.64	---	110.05	---	111.53	111.52	---
31	---	---	110.11	---	110.25	---	109.47	110.10	---	111.53	---	---
最高 high	110.22	110.27	110.39	110.13	110.28	110.24	109.72	110.20	111.02	111.60	H111.60	111.54
最低 low	L109.19	110.00	109.96	109.53	109.99	109.36	109.24	109.49	110.07	111.06	111.36	111.16



上证企业债指数 SSE C-Bond Index

指数走势
 ■成交金额
 单位：
 亿元人民币



每日收盘指数 Daily Index

日期 Date	1月 Jan	2月 Feb	3月 Mar	4月 Apr	5月 May	6月 Jun	7月 Jul	8月 Aug	9月 Sep	10月 Oct	11月 Nov	12月 Dec
1	---	---	121.76	---	---	119.87	---	118.75	118.96	---	120.58	120.76
2	---	---	121.82	---	---	119.66	---	118.81	---	---	120.63	---
3	---	---	121.75	121.58	---	---	118.64	118.68	---	---	120.65	---
4	119.16	---	---	121.32	---	---	118.82	118.80	119.09	---	---	120.66
5	119.16	---	---	121.12	---	119.49	118.77	---	119.12	---	---	120.71
6	119.35	121.45	121.97	120.96	---	119.50	118.88	---	119.21	---	120.60	120.72
7	---	121.56	122.02	120.92	---	119.39	118.86	118.73	119.17	---	120.48	120.55
8	---	121.35	122.04	---	119.80	119.48	---	118.77	119.24	---	120.60	120.50
9	119.67	121.53	121.99	---	119.51	119.43	---	118.76	---	120.07	120.59	---
10	120.00	121.37	122.02	120.90	119.66	---	118.73	118.90	---	120.21	120.54	---
11	120.21	---	---	120.82	119.71	---	118.90	119.01	119.16	120.30	---	120.51
12	120.38	---	---	120.71	119.72	119.36	118.85	---	119.22	120.34	---	120.58
13	120.40	121.59	122.08	120.83	---	119.35	118.88	---	119.17	120.31	120.56	120.47
14	---	121.59	122.08	120.78	---	119.33	118.83	119.09	119.25	---	120.64	120.37
15	---	121.63	121.98	---	119.69	118.90	---	119.07	119.24	---	120.60	120.29
16	120.72	121.52	122.13	---	119.92	119.07	---	119.10	---	120.26	120.61	---
17	120.97	121.45	122.15	120.77	119.76	---	118.85	119.11	---	120.24	121.19	---
18	121.14	---	---	120.63	119.93	---	118.80	119.23	119.38	120.37	---	119.98
19	121.14	---	---	120.48	119.87	119.06	118.80	---	119.43	120.42	---	119.83
20	121.15	121.67	122.16	120.24	---	119.11	118.74	---	119.57	120.51	121.17	119.95
21	---	121.77	122.09	120.36	---	119.07	118.78	118.97	119.72	---	121.16	119.78
22	---	121.49	122.06	---	119.76	118.89	---	118.99	119.78	---	121.04	119.88
23	121.05	121.55	122.06	---	119.81	118.73	---	118.95	---	120.59	121.14	---
24	121.14	121.47	122.07	120.22	119.79	---	118.69	119.02	---	120.62	120.96	---
25	121.38	---	---	120.17	119.79	---	118.74	119.17	119.75	120.62	---	119.84
26	---	---	---	120.09	119.82	118.66	118.66	---	119.95	120.70	---	119.79
27	---	121.58	121.92	120.10	---	118.81	118.73	---	120.05	120.76	120.89	119.95
28	---	121.64	121.86	120.09	---	118.58	118.75	119.07	119.98	---	120.85	119.91
29	---	---	121.80	---	119.82	118.61	---	119.16	120.12	---	120.72	119.84
30	---	---	121.64	---	119.91	118.74	---	119.04	---	120.73	120.83	---
31	---	---	121.61	---	119.88	---	118.60	118.96	---	120.65	---	---
最高 high	121.38	121.77	H122.16	121.58	119.93	119.87	118.90	119.23	120.12	120.76	121.19	120.76
最低 low	119.16	121.35	121.61	120.09	119.51	L118.58	118.60	118.68	118.96	120.07	120.48	119.78

SECURITIES STADING

证 券 成 交

交易概况

Trading Data

市盈率和换手率

P/E Ratio & Turnover Rate

分类证券成交数据

Data of Securities Transactions

年度排行前十名

Top 10 Securities

年末股价和市价总值分布

Year-end Distribution of Stock Price and Market Capitalization

年末市盈率和换手率分布

Year-end Distribution of P/E Ratio and Turnover

交易概况
Trading Data

市场交易 Market Data	2006 年 2006	2005 年 2005	增减% Change %
交易天数 Trading Days	241	242	-0.41
上市证券数 No. of Securities Traded	1126.00	1073.00	4.94
股票 Stock	886.00	878.00	0.91
A 股 A Share	832.00	824.00	0.97
B 股 B Share	54.00	54.00	0.00
债券 Bond	196.00	165.00	18.79
国债现货 Spot	54.00	43.00	25.58
国债回购 T-Bond Repurchase	57.00	54.00	5.56
企业债 Corporate Bond	63.00	47.00	34.04
企业债回购 C-Bond Repurchase	3.00	3.00	0.00
可转债 Convertible Bond	19.00	18.00	5.56
基金 Fund	26.00	26.00	0.00
封闭式基金 Closed-end Fund	24.00	25.00	-4.00
ETF Exchange-traded Fund	2.00	1.00	100.00
权证 Warrant	18.00	4.00	350.00
成交金额(亿元) Trading Value (100 Million RMB Yuan)	91912.32	49775.61	84.65
股票 Stock	57816.60	19240.21	200.50
A 股 A Share	57245.11	19061.49	200.32
B 股 B Share	571.49	178.72	219.77
债券 Bond	18130.28	28138.41	-35.57
国债现货 T-Bond Spot	1537.40	2772.79	-44.55
国债回购 T-Bond Repurchase	15487.33	23621.17	-34.43
企业债 Corporate Bond	124.61	124.88	-0.22
企业债回购 C-Bond Repurchase	811.92	1297.88	-37.44
可转债 Convertible Bond	169.03	321.68	-47.45
基金 Fund	1024.35	576.78	77.60
封闭式基金 Closed-end Fund	777.35	155.86	398.75
ETF Exchange-traded Fund	247.00	420.92	-41.32
权证 Warrant	14941.10	1763.07	747.45
成交数量(亿) Trading Volume (100 Million)			
股票 Stock	10283.93	3986.59	157.96
A 股 A Share	10124.28	3926.89	157.82
B 股 B Share	159.65	59.69	167.47
债券 Bond	18.11	28.16	-35.69
国债现货 T-Bond Spot	1.53	2.81	-45.55
国债回购 T-Bond Repurchase	15.49	23.62	-34.42
企业债 Corporate Bond	0.13	0.12	8.33
企业债回购 C-Bond Repurchase	0.81	1.30	-37.69
可转债 Convertible Bond	0.15	0.30	-50.00
基金 Fund	1042.85	778.73	33.92
封闭式基金 Closed-end Fund	814.57	253.72	221.05
ETF Exchange-traded Fund	228.28	525.01	-56.52
权证 Warrant	14182.64	1274.79	1012.55

市盈率和换手率
P/E Ratio & Turnover Rate

市盈率和换手率 P/E Ratio & Turnover Rate

	2006 年 2006	2005 年 2005	增减% Change %
市盈率 P/E Ratio	33.30	16.33	103.92
A 股 A Share	33.38	16.38	103.79
B 股 B Share	23.97	12.40	93.31
换手率 Turnover Rate	541.12	274.37	97.22
A 股 A Share	564.50	290.70	94.19
B 股 B Share	149.81	58.49	156.13



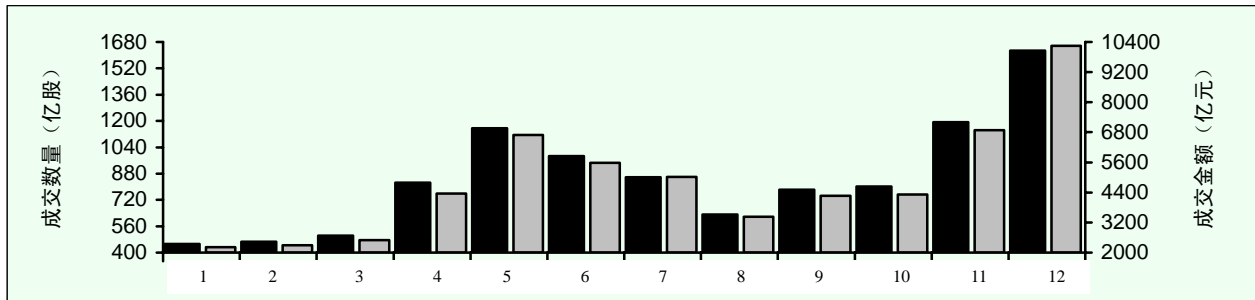
分类证券成交数据
Data of Securities Transactions

股票成交 Share Trading

上市品种 No. of Stocks Traded	886	新上市品种 No. of New Listings	13
发行数量 (亿股) Issued Shares	10279.54	市价总值 (亿元) Total Market Capitalization	71612.38
流通数量 (亿股) Negotiable Shares	2254.48	流通市值 (亿元) Market Capitalization of Negotiable Shares	16428.33
成交数量 (亿股) Trading Volume	10283.93	日均成交金额 (亿元) Daily Average Trading Value	239.90
成交笔数 (百万) No. of Transactions	447.26	日最高成交金额 (亿元) Record Highday Turnover	626.89
成交金额 (亿元) Trading Value	57816.60	日最低成交金额 (亿元) Record Lowday Turnover	67.63

十大涨 Top 10 Most Advanced		十大跌 Top 10 Most Declined		十大成交数量 (万股) Top 10 Most Active by Vol. (10000 Shares)		十大成交金额 (万元) Top 10 Most Active by Val. (10000 Yuan)	
名称(name)	涨幅(up)%	名称(name)	跌幅(down)%	名称(name)	成交股数(vol.)	名称(name)	成交金额(val.)
SST 大盈	533.33	江苏吴中	-65.89	中国联通	3899843.64	招商银行	14088889.3
中信证券	430.62	北生药业	-58.22	民生银行	1890883.89	中国联通	11590291.8
ST 大盈 B	416.67	钱江生化	-49.15	工商银行	1747929.08	民生银行	9978619.90
辽宁成大	409.43	*ST 金 荔	-47.26	中国银行	1745354.22	中国石化	9074607.68
三一重工	385.39	现代制药	-47.21	招商银行	1607981.07	长江电力	7238845.90
驰宏锌锗	376.50	宁波富达	-45.33	中国石化	1435050.83	工商银行	7044562.45
东方金钰	375.60	太龙药业	-44.09	宝钢股份	1357291.51	宝钢股份	6766364.93
广船国际	369.50	武汉健民	-43.27	包钢股份	1269587.16	中国银行	6509538.55
鹏博士	332.96	*ST 国 瓷	-40.71	武钢股份	1063747.61	中信证券	6364583.09
王府井	325.57	士兰微	-39.81	长江电力	1017148.85	上港集团	6359883.85

2006 年股票每月成交数量、成交金额图 Chart of Monthly share Trading Volume and Value



每日成交 (单位: 亿元) Daily Trading Value

日期 Date	1月 Jan	2月 Feb	3月 Mar	4月 Apr	5月 May	6月 Jun	7月 Jul	8月 Aug	9月 Sep	10月 Oct	11月 Nov	12月 Dec
1	---	---	117.14	---	---	384.66	---	179.01	197.24	---	270.78	486.98
2	---	---	146.20	---	---	449.16	---	150.49	---	---	282.82	---
3	---	---	125.06	175.14	---	---	284.47	119.09	---	---	267.90	---
4	119.70	---	---	199.32	---	---	327.19	144.01	176.24	---	---	532.76
5	147.67	---	---	200.09	---	362.76	325.22	---	219.46	---	---	551.24
6	171.30	149.11	96.98	220.07	---	321.73	299.87	---	182.56	---	276.20	626.89
7	---	196.71	106.12	207.82	---	371.97	295.60	127.61	175.25	---	317.61	593.18
8	---	163.40	93.38	---	292.61	302.38	---	123.15	141.03	---	220.90	472.02
9	142.06	141.99	75.73	---	363.27	259.69	---	114.69	---	290.87	256.51	---
10	134.96	131.59	70.35	205.12	359.31	---	237.93	138.71	---	314.59	347.17	---
11	150.85	---	---	227.54	429.35	---	243.73	123.06	168.04	263.10	---	370.30
12	129.04	---	---	186.50	414.93	183.50	304.95	---	198.37	281.32	---	423.35
13	132.06	130.02	67.63	202.05	---	182.53	396.16	---	227.17	233.93	277.56	363.60
14	---	111.38	71.57	179.64	---	174.90	246.35	137.84	185.77	---	236.98	372.13
15	---	147.79	94.02	---	524.37	157.50	---	109.42	241.28	---	267.82	404.12
16	119.85	157.12	92.94	---	534.45	187.74	---	153.16	---	247.79	349.49	---
17	94.53	126.13	92.59	202.38	429.70	---	198.21	121.67	---	217.55	275.37	---
18	124.58	---	---	181.76	355.59	---	185.28	117.28	237.08	204.06	---	523.86
19	153.71	---	---	214.47	414.35	206.55	206.04	---	232.11	227.21	---	562.75
20	162.21	104.69	98.30	237.60	---	206.59	165.18	---	208.21	235.50	333.70	495.96
21	---	129.33	120.44	248.23	---	224.27	166.65	119.99	214.84	---	326.54	530.19
22	---	135.84	109.78	---	436.96	183.10	---	151.63	255.10	---	390.67	460.72
23	141.14	106.79	126.67	---	389.20	209.32	---	154.61	---	245.77	347.87	---
24	158.09	113.77	124.21	285.52	328.76	---	173.30	135.94	---	225.16	362.25	---
25	136.82	---	---	245.12	230.24	---	195.81	152.95	229.60	259.10	---	478.16
26	---	---	---	278.98	243.09	239.27	175.43	---	185.19	255.38	---	448.70
27	---	132.78	103.10	211.50	---	214.81	206.68	---	163.92	344.86	355.82	451.41
28	---	117.05	117.99	250.76	---	186.52	189.20	216.33	199.17	---	335.75	505.19
29	---	---	173.09	---	293.48	290.19	---	270.64	234.62	---	343.40	590.93
30	---	---	135.24	---	319.91	285.88	---	172.31	---	231.53	440.83	---
31	---	---	139.58	---	330.89	---	195.59	190.88	---	247.79	---	---
最高 high	H171.30	196.71	173.09	285.52	534.45	449.16	396.16	270.64	255.10	344.86	440.83	626.89
最低 low	94.53	104.69	L67.63	175.14	230.24	157.50	165.18	109.42	141.03	204.06	220.90	363.60

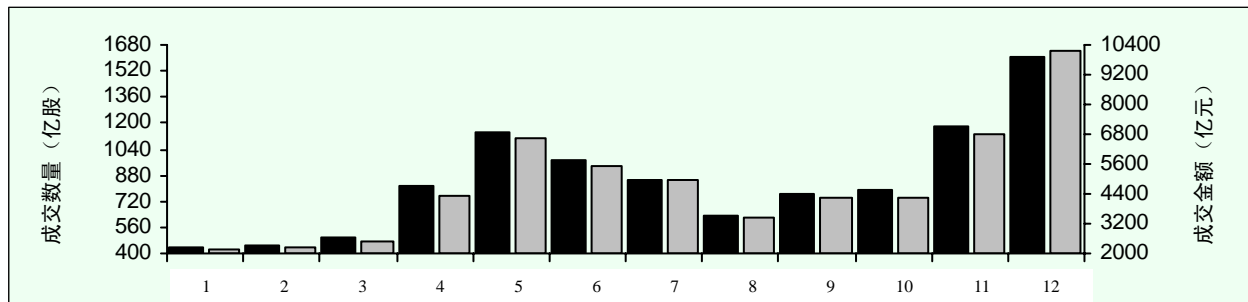
分类证券成交数据
Data of Securities Transactions

A 股成交 A Share Trading

上市品种 No. of Stocks Traded	832	新上市品种 No. of New Listings	13
发行数量 (亿股) Issued Shares	10169.37	市价总值 (亿元) Total Market Capitalization	71117.95
流通数量 (亿股) Negotiable Shares	2144.31	流通市值 (亿元) Market Capitalization of Negotiable Shares	15933.90
成交数量 (亿股) Trading Volume	10124.28	日均成交金额 (亿元) Daily Average Trading Value	237.53
成交笔数 (百万) No. of Transactions	441.84	日最高成交金额 (亿元) Record Highday Turnover	620.90
成交金额 (亿元) Trading Value	57245.11	日最低成交金额 (亿元) Record Lowday Turnover	66.13

十大涨 Top 10 Most Advanced		十大跌 Top 10 Most Declined		十大成交数量 (万股) Top 10 Most Active by Vol. (10000 Shares)		十大成交金额 (万元) Top 10 Most Active by Val. (10000 Yuan)	
名称(name)	涨幅(up)%	名称(name)	跌幅(down)%	名称(name)	成交股数(vol.)	名称(name)	成交金额(val.)
SST 大盈	533.33	江苏吴中	-65.89	中国联通	3899843.64	招商银行	14088889.36
中信证券	430.62	北生药业	-58.22	民生银行	1890883.89	中国联通	11590291.88
辽宁成大	409.43	钱江生化	-49.15	工商银行	1747929.08	民生银行	9978619.90
三一重工	385.39	*ST 金 荔	-47.26	中国银行	1745354.22	中国石化	9074607.68
驰宏锌锗	376.50	现代制药	-47.21	招商银行	1607981.07	长江电力	7238845.90
东方金钰	375.60	宁波富达	-45.33	中国石化	1435050.83	工商银行	7044562.45
广船国际	369.50	太龙药业	-44.09	宝钢股份	1357291.51	宝钢股份	6766364.93
鹏博士	332.96	武汉健民	-43.27	包钢股份	1269587.16	中国银行	6509538.55
王府井	325.57	*ST 国 瓷	-40.71	武钢股份	1063747.61	中信证券	6364583.09
安徽合力	303.81	士兰微	-39.81	长江电力	1017148.85	上港集团	6359883.85

2006 年 A 股每月成交数量、成交金额图 Chart of Monthly A Share Trading Volume and Value



每日成交 (单位: 亿元) Daily Trading Value

日期 Date	1 月 Jan	2 月 Feb	3 月 Mar	4 月 Apr	5 月 May	6 月 Jun	7 月 Jul	8 月 Aug	9 月 Sep	10 月 Oct	11 月 Nov	12 月 Dec
1	---	---	115.94	---	---	382.81	---	178.24	196.38	---	268.76	483.07
2	---	---	144.67	---	---	447.39	---	149.60	---	---	279.77	---
3	---	---	123.14	173.35	---	---	283.29	118.56	---	---	264.56	---
4	119.01	---	---	196.88	---	---	325.52	143.40	174.94	---	---	528.71
5	146.20	---	---	197.78	---	360.59	323.50	---	218.22	---	---	545.57
6	169.50	144.55	95.34	216.95	---	320.09	298.16	---	181.61	---	274.29	620.90
7	---	190.72	103.82	205.18	---	369.86	293.87	127.00	174.42	---	315.16	587.42
8	---	160.12	91.35	---	290.13	300.82	---	121.90	140.36	---	217.65	466.68
9	139.99	137.54	74.87	---	359.89	258.10	---	114.06	---	284.51	254.45	---
10	132.88	128.63	69.49	203.20	356.13	---	235.71	137.89	---	309.80	344.89	---
11	148.33	---	---	225.01	424.70	---	242.42	122.48	167.11	257.50	---	367.51
12	126.85	---	---	184.50	411.37	182.03	303.31	---	197.37	277.88	---	420.44
13	130.40	126.88	66.13	199.58	---	181.20	393.51	---	225.86	230.42	274.69	361.77
14	---	109.31	70.60	178.33	---	173.52	244.81	136.89	184.40	---	234.96	368.83
15	---	145.97	92.97	---	520.52	156.49	---	108.62	240.08	---	265.77	400.44
16	118.42	155.04	91.69	---	529.53	186.49	---	152.34	---	245.25	347.70	---
17	93.10	124.44	90.26	200.79	426.79	---	197.23	120.98	---	215.40	272.82	---
18	119.42	---	---	180.01	353.13	---	184.57	116.52	232.74	201.23	---	519.59
19	143.70	---	---	212.44	412.15	205.43	204.76	---	223.54	223.61	---	558.41
20	156.51	102.63	96.38	234.74	---	205.68	164.34	---	203.02	233.32	329.66	492.44
21	---	126.67	118.29	246.15	---	223.29	165.72	119.15	210.07	---	322.88	526.19
22	---	133.61	108.22	---	434.49	182.41	---	150.46	249.16	---	386.97	457.67
23	137.06	105.49	125.24	---	386.72	208.47	---	153.99	---	243.34	344.50	---
24	152.86	111.55	122.59	282.95	326.74	---	172.42	135.23	---	222.73	357.84	---
25	132.52	---	---	242.14	228.57	---	194.59	152.17	220.58	256.72	---	475.54
26	---	---	---	276.93	241.82	237.93	174.44	---	180.04	253.32	---	446.10
27	---	130.83	101.78	209.81	---	213.55	205.69	---	160.24	342.67	351.50	448.03
28	---	115.62	117.01	248.63	---	185.82	188.31	214.96	195.42	---	331.62	501.50
29	---	---	170.74	---	291.93	288.90	---	269.25	229.06	---	339.69	587.48
30	---	---	133.67	---	317.54	284.54	---	171.34	---	229.22	436.60	---
31	---	---	138.46	---	329.35	---	194.50	189.80	---	245.81	---	---
最高 high	1169.50	190.72	170.74	282.95	529.53	447.39	393.51	269.25	249.16	342.67	436.60	620.90
最低 low	93.10	102.63	166.13	173.35	228.57	156.49	164.34	108.62	140.36	201.23	217.65	361.77

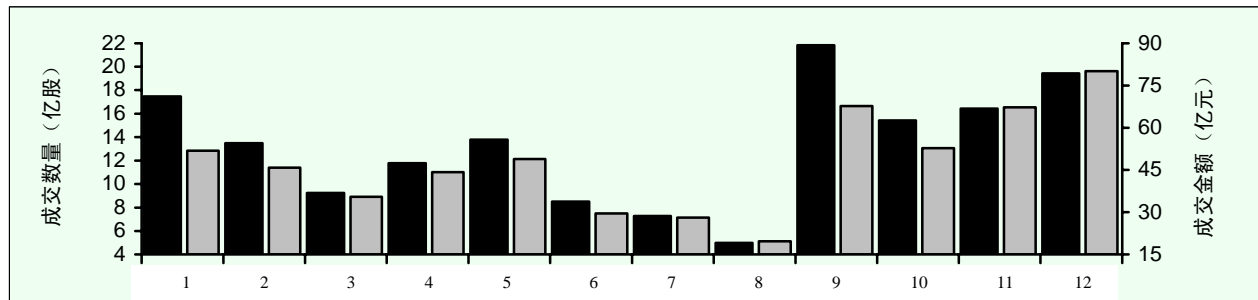
分类证券成交数据
Data of Securities Transactions

B 股成交 B Share Trading

上市品种 No. of Stocks Traded	54	新上市品种 No. of New Listings	0
发行数量 (亿股) Issued Shares	110.17	市价总值 (亿元) Total Market Capitalization	494.43
流通数量 (亿股) Negotiable Shares	110.17	流通市值 (亿元) Market Capitalization of Negotiable Shares	494.43
成交数量 (亿股) Trading Volume	159.65	日均成交金额 (亿元) Daily Average Trading Value	2.37
成交笔数 (百万) No. of Transactions	5.42	日最高成交金额 (亿元) Record Highday Turnover	10.02
成交金额 (亿元) Trading Value	571.49	日最低成交金额 (亿元) Record Lowday Turnover	0.53

十大涨 Top 10 Most Advanced		十大跌 Top 10 Most Declined		十大成交数量 (万股) Top 10 Most Active by Vol. (10000 Shares)		十大成交金额 (万元) Top 10 Most Active by Val. (10000 Yuan)	
名称(name)	涨幅(up)%	名称(name)	跌幅(down)%	名称(name)	成交股数(vol.)	名称(name)	成交金额(val.)
ST 大盈 B	416.67	海立 B 股	-3.89	振华 B 股	78867.61	振华 B 股	772689.69
汇丽 B 股	223.03			*ST 大江 B	64036.74	伊泰 B 股	366457.33
*ST 联华 B	213.57			海欣 B 股	63921.26	陆家 B 股	362099.96
东贝 B 股	187.50			陆家 B 股	61608.94	金桥 B 股	205110.32
机电 B 股	186.24			东信 B 股	58496.98	东电 B 股	201888.89
中铅 B 股	179.84			东电 B 股	57864.73	新城 B 股	192166.93
九龙山 B	178.57			凯马 B 股	49909.33	大众 B 股	176525.37
华新 B 股	177.55			鄂绒 B 股	48162.55	机电 B 股	157187.61
新城 B 股	169.59			氯碱 B 股	47907.54	东信 B 股	145854.13
永生 B 股	165.40			ST 轻骑 B	44560.90	鄂绒 B 股	142840.34

2006 年 B 股每月成交数量、成交金额图 Chart of Monthly B Share Trading Volume and Value



每日成交 (单位: 亿元) Daily Trading Value

日期 Date	1 月 Jan	2 月 Feb	3 月 Mar	4 月 Apr	5 月 May	6 月 Jun	7 月 Jul	8 月 Aug	9 月 Sep	10 月 Oct	11 月 Nov	12 月 Dec
1	---	---	1.20	---	---	1.84	---	0.77	0.86	---	2.03	3.91
2	---	---	1.53	---	---	1.77	---	0.88	---	---	3.06	---
3	---	---	1.92	1.78	---	---	1.17	0.53	---	---	3.34	---
4	0.70	---	---	2.45	---	---	1.66	0.61	1.30	---	---	4.05
5	1.47	---	---	2.31	---	2.17	1.72	---	1.24	---	---	5.67
6	1.80	4.56	1.64	3.11	---	1.64	1.71	---	0.95	---	1.90	5.99
7	---	5.98	2.29	2.64	---	2.11	1.72	0.61	0.83	---	2.45	5.76
8	---	3.28	2.03	---	2.48	1.55	---	1.25	0.67	---	3.25	5.34
9	2.07	4.46	0.86	---	3.38	1.59	---	0.63	---	6.36	2.06	---
10	2.09	2.96	0.86	1.92	3.19	---	2.22	0.82	---	4.79	2.28	---
11	2.51	---	---	2.53	4.66	---	1.31	0.58	0.92	5.60	---	2.78
12	2.18	---	---	2.00	3.56	1.47	1.63	---	1.01	3.45	---	2.90
13	1.66	3.14	1.50	2.48	---	1.33	2.64	---	1.31	3.51	2.87	1.83
14	---	2.06	0.97	1.32	---	1.37	1.54	0.94	1.37	---	2.02	3.30
15	---	1.81	1.06	---	3.84	1.01	---	0.80	1.20	---	2.05	3.68
16	1.43	2.07	1.26	---	4.91	1.24	---	0.82	---	2.54	1.79	---
17	1.43	1.69	2.33	1.59	2.92	---	0.98	0.69	---	2.16	2.56	---
18	5.16	---	---	1.75	2.46	---	0.72	0.76	4.34	2.83	---	4.27
19	10.02	---	---	2.03	2.19	1.11	1.27	---	8.57	3.60	---	4.35
20	5.70	2.06	1.92	2.86	---	0.91	0.84	---	5.19	2.17	4.03	3.52
21	---	2.65	2.15	2.09	---	0.98	0.92	0.84	4.77	---	3.66	4.00
22	---	2.23	1.56	---	2.47	0.69	---	1.17	5.94	---	3.70	3.05
23	4.09	1.29	1.44	---	2.47	0.85	---	0.62	---	2.43	3.37	---
24	5.23	2.23	1.61	2.57	2.02	---	0.88	0.70	---	2.44	4.41	---
25	4.30	---	---	2.98	1.67	---	1.22	0.79	9.03	2.38	---	2.62
26	---	---	---	2.05	1.27	1.35	1.00	---	5.15	2.06	---	2.60
27	---	1.95	1.32	1.68	---	1.26	1.00	---	3.68	2.19	4.33	3.37
28	---	1.43	0.97	2.13	---	0.70	0.89	1.37	3.75	---	4.13	3.69
29	---	---	2.34	---	1.55	1.29	---	1.39	5.57	---	3.71	3.45
30	---	---	1.56	---	2.37	1.34	---	0.97	---	2.30	4.23	---
31	---	---	1.12	---	1.54	---	1.09	1.07	---	1.98	---	---
最高 high	10.02	5.98	2.34	3.11	4.91	2.17	2.64	H1.39	9.03	6.36	4.41	5.99
最低 low	0.70	1.29	0.86	1.32	1.27	0.69	0.72	L0.53	0.67	1.98	1.79	1.83



分类证券成交数据

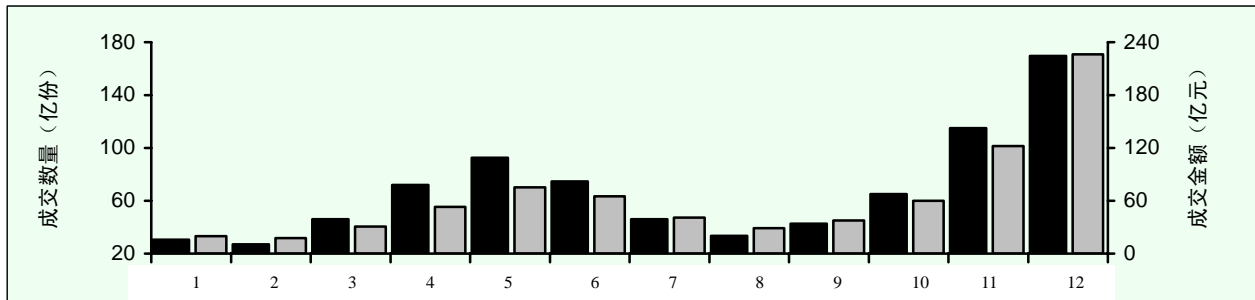
Data of Securities Transactions

基金成交 (不含 ETF) Funds Trading (Not Including ETF)

上市品种 No. of Stocks Traded	24	新上市品种 No. of New Listings	0
发行数量 (亿份) Issued Shares	393.00	市价总值 (亿元) Total Market Capitalization	621.65
流通数量 (亿份) Negotiable Shares	389.41	流通市值 (亿元) Market Capitalization of Negotiable Shares	615.84
成交数量 (亿份) Trading Volume	814.57	日均成交金额 (亿元) Daily Average Trading Value	3.23
成交笔数 (百万) No. of Transactions	5.26	日最高成交金额 (亿元) Record Highday Turnover	17.85
成交金额 (亿元) Trading Value	777.35	日最低成交金额 (亿元) Record Lowday Turnover	0.48

十大涨 Top 10 Most Advanced		十大跌 Top 10 Most Declined		十大成交数量 (万份) Top 10 Most Active by Vol. (10000 Shares)		十大成交金额 (万元) Top 10 Most Active by Val. (10000 Yuan)	
名称(name)	涨幅(up)%	名称(name)	跌幅(down)%	名称(name)	成交份数(vol.)	名称(name)	成交金额(val.)
基金泰和	188.30			基金汉兴	1302989.58	基金汉兴	977267.26
基金兴和	172.11			基金通乾	717168.30	基金科瑞	729888.32
基金兴华	168.07			基金金鑫	707439.83	基金金鑫	617873.67
基金汉盛	160.60			基金科瑞	681926.41	基金通乾	615164.61
基金金泰	159.00			基金兴和	652928.44	基金安顺	558074.08
基金安信	156.69			基金安顺	517402.33	基金兴和	533372.34
基金安顺	153.79			基金泰和	433872.92	基金泰和	434508.77
基金科瑞	145.53			基金银丰	410835.42	基金裕阳	384139.26
基金金鑫	144.05			基金裕阳	387151.77	基金安信	381700.74
基金汉博	141.98			基金汉盛	376720.89	基金银丰	358095.01

2006 年基金每月成交数量、成交金额图 Chart of Monthly Funds Trading Volume and Value



每日成交 (单位: 亿元) Daily Trading Value

日期 Date	1月 Jan	2月 Feb	3月 Mar	4月 Apr	5月 May	6月 Jun	7月 Jul	8月 Aug	9月 Sep	10月 Oct	11月 Nov	12月 Dec
1	---	---	0.76	---	---	3.36	---	0.99	1.99	---	6.11	9.94
2	---	---	0.82	---	---	3.36	---	1.03	---	---	3.65	---
3	---	---	1.00	2.59	---	---	2.77	0.62	---	---	5.60	---
4	1.06	---	---	1.82	---	---	2.76	0.94	1.48	---	---	14.13
5	1.24	---	---	1.86	---	3.96	2.00	---	1.07	---	---	12.01
6	1.48	2.05	0.49	2.69	---	8.07	1.88	---	1.19	---	5.44	11.94
7	---	1.86	0.73	2.28	---	10.08	1.96	1.44	1.57	---	5.12	8.05
8	---	1.18	0.77	---	3.68	4.16	---	1.94	1.11	---	3.81	9.73
9	1.27	1.04	0.81	---	3.58	2.93	---	1.02	---	3.00	4.24	---
10	1.40	0.86	0.48	4.13	3.31	---	2.04	0.97	---	2.42	7.04	---
11	1.26	---	---	5.05	5.54	---	3.52	0.81	1.00	1.96	---	7.70
12	1.19	---	---	4.93	5.53	1.88	3.69	---	1.43	1.46	---	8.13
13	1.09	1.10	0.72	3.23	---	1.60	4.34	---	2.91	1.40	5.82	5.32
14	---	0.66	1.48	2.52	---	2.15	2.20	1.24	1.30	---	4.61	6.30
15	---	1.04	1.60	---	8.45	1.51	---	0.73	3.06	---	4.00	12.45
16	1.08	1.26	0.95	---	6.26	2.30	---	1.32	---	2.19	5.38	---
17	0.83	0.89	0.67	2.85	4.31	---	1.44	0.91	---	1.88	3.49	---
18	1.24	---	---	2.19	3.18	---	1.00	0.94	2.51	1.91	---	13.30
19	1.24	---	---	1.81	5.35	3.42	1.75	---	2.71	1.78	---	11.61
20	1.18	0.60	1.25	2.06	---	2.17	1.14	---	1.97	1.80	3.94	13.26
21	---	0.97	1.23	2.99	---	1.68	1.14	1.02	1.62	---	3.44	12.00
22	---	1.12	1.33	---	6.09	1.22	---	0.88	1.63	---	3.56	8.48
23	2.16	0.69	1.48	---	4.32	1.40	---	0.96	---	2.22	5.99	---
24	1.37	0.74	1.24	2.57	3.51	---	0.89	0.70	---	4.66	10.27	---
25	0.91	---	---	1.97	1.85	---	1.26	1.53	2.10	3.95	---	12.06
26	---	---	---	2.19	2.98	1.44	1.23	---	1.34	6.41	---	8.17
27	---	0.81	1.13	1.09	---	1.31	1.05	---	1.19	7.12	9.45	9.99
28	---	0.89	2.77	2.30	---	1.19	1.22	2.63	1.80	---	4.92	13.80
29	---	---	4.56	---	2.72	3.27	---	2.83	2.67	---	5.37	17.85
30	---	---	2.51	---	2.31	2.51	---	1.44	---	5.75	11.12	---
31	---	---	1.82	---	2.06	---	1.64	1.88	---	10.00	---	---
最高 high	2.16	2.05	4.56	5.05	8.45	10.08	4.34	2.83	3.06	10.00	11.12	17.85
最低 low	0.83	0.60	0.48	1.09	1.85	1.19	0.89	0.62	1.00	1.40	3.44	5.32



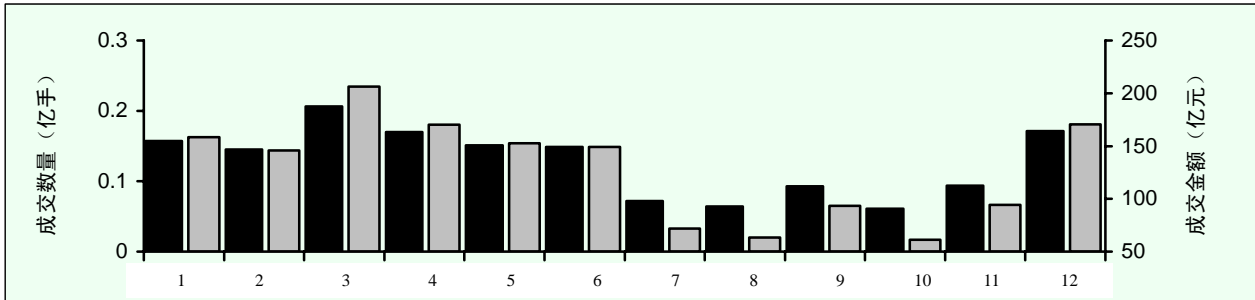
分类证券成交数据
Data of Securities Transactions

国债现货成交 T-Bond Spots Trading

上市品种 No. of Stocks Traded	54	新上市品种 No. of New Listings	21
发行数量 (亿手) Issued Shares	15537.85	市价总值 (亿元) Total Market Capitalization	15717.57
流通数量 (亿手) Negotiable Shares	15537.85	流通市值 (亿元) Market Capitalization of Negotiable Shares	15717.57
成交数量 (亿手) Trading Volume	1.53	日均成交金额 (亿元) Daily Average Trading Value	6.38
成交笔数 (百万) No. of Transactions	0.82	日最高成交金额 (亿元) Record Highday Turnover	21.94
成交金额 (亿元) Trading Value	1537.40	日最低成交金额 (亿元) Record Lowday Turnover	1.03

十大涨 Top 10 Most Advanced		十大跌 Top 10 Most Declined		十大成交数量 (万手) Top 10 Most Active by Vol. (10000 Lots)		十大成交金额 (万元) Top 10 Most Active by Val. (10000 Yuan)	
名称(name)	涨幅(up)%	名称(name)	跌幅(down)%	名称(name)	成交手数(vol.)	名称(name)	成交金额(val.)
05 国债(10)	1.15	97 国债(4)	-7.04	02 国债(14)	2371.27	02 国债(14)	2378465.99
05 国债(6)	0.60	96 国债(6)	-4.54	20 国债(10)	2064.78	20 国债(10)	2072254.12
04 国债(5)	0.59	04 国债(3)	-2.17	21 国债(15)	1235.92	21 国债(15)	1245081.65
05 国债(2)	0.32	05 国债(13)	-2.10	04 国债(5)	1037.41	04 国债(5)	1033777.31
02 国债(3)	0.28	04 国债(10)	-2.06	20 国债(4)	1028.96	20 国债(4)	1032393.31
05 国债(15)	0.17	04 国债(8)	-1.88	21 国债(3)	864.97	21 国债(3)	874987.73
05 国债(7)	0.15	04 国债(4)	-1.75	02 国债(10)	855.58	02 国债(10)	845254.69
20 国债(4)	0.13	04 国债(7)	-1.58	21 国债(10)	695.49	21 国债(10)	692837.15
21 国债(12)	0.06	03 国债(11)	-1.48	99 国债(8)	666.83	99 国债(8)	675999.56
		99 国债(5)	-1.34	03 国债(3)	594.08	03 国债(3)	589945.07

2006 年国债现货每月成交数量、成交金额图 Chart of Monthly T-Bond Spots Trading Volume and Value



每日成交 (单位: 亿元) Daily Trading Value

日期 Date	1 月 Jan	2 月 Feb	3 月 Mar	4 月 Apr	5 月 May	6 月 Jun	7 月 Jul	8 月 Aug	9 月 Sep	10 月 Oct	11 月 Nov	12 月 Dec
1	---	---	7.20	---	---	6.80	---	1.03	2.06	---	4.42	5.11
2	---	---	4.77	---	---	8.37	---	2.20	---	---	5.21	---
3	---	---	5.06	5.97	---	---	1.41	2.45	---	---	2.11	---
4	10.05	---	---	8.38	---	---	3.44	2.01	2.04	---	---	4.09
5	12.56	---	---	7.96	---	9.89	4.12	---	3.29	---	---	5.80
6	11.21	6.41	13.31	9.88	---	8.92	3.90	---	3.89	---	3.82	3.21
7	---	8.46	7.36	11.98	---	16.98	4.33	4.62	2.36	---	3.72	7.40
8	---	11.65	7.19	---	12.08	11.54	---	4.33	2.51	---	6.80	11.53
9	8.95	15.17	6.55	---	11.00	8.52	---	2.14	---	4.81	4.57	---
10	10.21	8.53	7.06	10.42	11.23	---	1.96	1.93	---	3.15	4.00	---
11	11.46	---	---	10.60	12.19	---	3.86	2.82	1.77	1.75	---	9.60
12	12.18	---	---	11.44	10.15	5.66	3.75	---	2.82	5.05	---	6.97
13	9.70	7.83	9.45	9.47	---	4.17	3.39	---	1.10	3.02	2.89	5.79
14	---	6.01	14.90	7.11	---	4.46	3.64	1.68	2.59	---	3.50	6.79
15	---	5.85	21.94	---	11.14	5.64	---	1.27	3.02	---	4.83	8.74
16	7.63	6.82	12.95	---	7.62	2.63	---	2.50	---	3.06	6.33	---
17	10.30	7.88	8.27	11.44	6.94	---	2.76	2.50	---	2.10	3.94	---
18	10.84	---	---	8.43	7.62	---	2.43	3.49	10.85	2.97	---	12.51
19	10.45	---	---	7.53	5.27	9.22	4.56	---	7.46	4.63	---	9.08
20	5.60	7.63	6.62	5.71	---	2.91	6.25	---	5.66	3.28	3.93	10.74
21	---	8.13	10.19	5.95	---	5.30	3.52	4.01	5.43	---	3.01	10.02
22	---	9.14	13.16	---	4.99	2.70	---	2.22	6.44	---	3.79	7.69
23	10.41	7.63	8.07	---	8.06	6.03	---	2.27	---	3.94	4.20	---
24	8.38	11.69	6.87	9.33	5.77	---	2.74	2.05	---	4.10	3.38	---
25	8.48	---	---	7.42	6.34	---	1.77	2.63	7.49	2.20	---	7.26
26	---	---	---	7.58	11.32	6.00	3.63	---	3.88	5.16	---	5.51
27	---	8.03	3.95	6.46	---	4.95	4.31	---	5.18	7.65	5.55	9.89
28	---	9.05	5.06	6.99	---	2.91	3.53	3.16	6.25	---	4.99	11.18
29	---	---	11.47	---	8.39	7.62	---	3.70	7.37	---	3.22	11.62
30	---	---	6.89	---	8.84	7.90	---	3.44	---	2.24	6.00	---
31	---	---	8.05	---	3.66	---	2.62	5.05	---	2.20	---	---
最高 high	12.56	15.17	21.94	11.98	12.19	16.98	6.25	15.05	10.85	7.65	6.80	12.51
最低 low	5.60	5.85	3.95	5.71	3.66	2.63	1.41	1.03	1.10	1.75	2.11	3.21

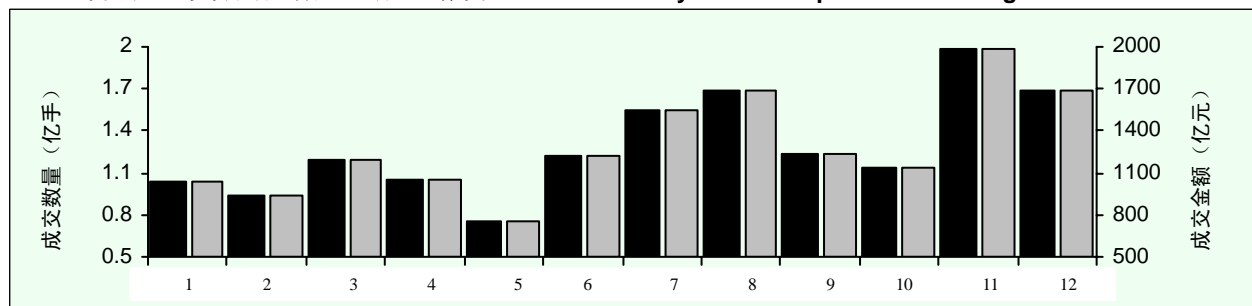
分类证券成交数据
Data of Securities Transactions

国债回购成交 T-Bond Repurchase Trading

上市品种 No. of Stocks Traded	57	新上市品种 No. of New Listings	18
发行数量 (亿手) Issued Shares	--	市价总值 (亿元) Total Market Capitalization	--
流通数量 (亿手) Negotiable Shares	--	流通市值 (亿元) Market Capitalization of Negotiable Shares	--
成交数量 (亿手) Trading Volume	15.49	日均成交金额 (亿元) Daily Average Trading Value	76.48
成交笔数 (百万) No. of Transactions	0.43	日最高成交金额 (亿元) Record Highday Turnover	276.48
成交金额 (亿元) Trading Value	15487.33	日最低成交金额 (亿元) Record Lowday Turnover	2.74

十大涨 Top 10 Most Advanced		十大跌 Top 10 Most Declined		十大成交数量 (万手) Top 10 Most Active by Vol. (10000 Lots)		十大成交金额 (万元) Top 10 Most Active by Val. (10000 Yuan)	
名称(name)	涨幅(up)%	名称(name)	跌幅(down)%	名称(name)	成交手数(vol.)	名称(name)	成交金额(val.)
R091	147.22	R003	-65.19	GC007	45040.91	GC007	45040910.00
R001	137.18	R002	-51.01	R007	40271.31	R007	40271310.00
R182	111.11	R004	-14.85	R001	25715.69	R001	25715690.00
R014	76.27	R007	-4.00	GC001	14897.46	GC001	14897460.00
R028	50.78			R014	13420.98	R014	13420980.00
				R028	6265.88	R028	6265880.00
				GC014	3639.93	GC014	3639930.00
				R003	2568.17	R003	2568170.00
				R091	953.12	R091	953120.00
				R004	922.86	R004	922860.00

2006 年国债回购每月成交数量、成交金额图 Chart of Monthly T-Bond Repurchase Trading Volume and Value



每日成交(单位: 亿元) Daily Trading Value

日期 Date	1月 Jan	2月 Feb	3月 Mar	4月 Apr	5月 May	6月 Jun	7月 Jul	8月 Aug	9月 Sep	10月 Oct	11月 Nov	12月 Dec
1	---	---	56.51	---	---	44.64	---	93.76	43.95	---	70.95	85.81
2	---	---	58.70	---	---	29.21	---	75.46	---	---	62.41	---
3	---	---	28.71	67.63	---	---	74.38	57.66	---	---	50.77	---
4	87.30	---	---	53.55	---	---	36.50	57.84	65.16	---	---	113.72
5	71.96	---	---	44.93	---	88.32	48.95	---	46.83	---	---	64.71
6	38.96	142.90	83.28	60.78	---	72.25	60.71	---	46.89	---	97.62	77.18
7	---	59.48	42.56	32.01	---	54.49	60.27	94.63	92.41	---	96.20	74.99
8	---	44.05	38.14	---	66.97	39.77	---	82.27	61.07	---	104.32	78.47
9	70.61	42.05	56.36	---	33.83	27.45	---	70.73	---	148.03	124.55	---
10	51.49	22.18	31.90	61.28	41.44	---	66.39	71.52	---	67.24	114.64	---
11	80.80	---	---	44.77	51.12	---	40.14	63.12	64.11	40.52	---	86.10
12	88.67	---	---	48.81	19.01	69.23	65.41	---	47.63	49.19	---	101.27
13	38.21	67.58	59.27	60.14	---	64.73	101.97	---	71.33	22.99	91.29	98.02
14	---	40.60	47.42	35.60	---	56.03	64.59	74.88	76.82	---	55.94	65.87
15	---	58.54	59.19	---	48.76	56.12	---	84.70	45.64	---	59.82	71.49
16	63.95	59.07	59.24	---	29.65	29.66	---	83.93	---	80.00	87.86	---
17	50.84	29.76	31.63	71.02	40.43	---	105.19	70.59	---	93.94	147.33	---
18	82.04	---	---	48.49	48.68	---	123.57	51.17	46.11	81.06	---	75.49
19	81.80	---	---	36.60	20.10	113.17	68.57	---	54.18	62.76	---	40.82
20	55.29	81.91	76.90	47.73	---	29.88	100.89	---	54.94	35.79	123.67	56.51
21	---	43.16	41.03	34.59	---	40.11	75.95	83.24	89.94	---	88.48	116.80
22	---	48.07	56.03	---	63.68	90.86	---	53.54	45.39	---	89.92	144.16
23	93.68	57.55	55.97	---	37.08	45.98	---	71.70	---	67.67	112.16	---
24	69.52	30.37	34.16	57.64	43.19	---	64.08	64.28	---	68.21	104.38	---
25	13.99	---	---	55.00	45.49	---	90.17	55.48	94.91	46.93	---	131.19
26	---	---	---	87.52	21.24	84.28	65.14	---	66.73	59.76	---	81.15
27	---	75.63	70.36	78.08	---	35.98	76.60	---	57.56	63.22	80.93	54.38
28	---	39.53	54.47	20.80	---	36.11	57.76	87.41	49.90	---	77.63	39.63
29	---	---	54.60	---	59.21	67.59	---	101.86	19.34	---	63.78	25.21
30	---	---	68.32	---	41.58	46.66	---	72.09	---	85.26	83.99	---
31	---	---	33.78	---	40.48	---	97.93	73.54	---	60.41	---	---
最高 high	93.68	142.90	83.28	87.52	H66.97	113.17	123.57	101.86	94.91	148.03	147.33	144.16
最低 low	L13.99	22.18	28.71	20.80	19.01	27.45	36.50	51.17	19.34	22.99	50.77	25.21



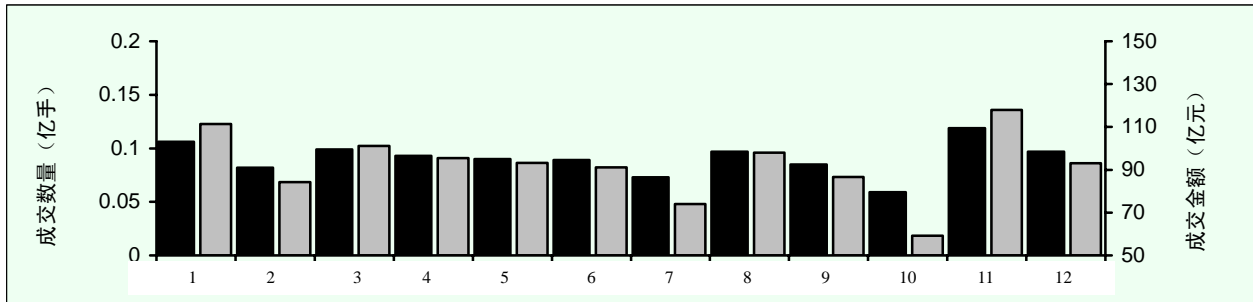
分类证券成交数据
Data of Securities Transactions

企业债成交 Corporate Bond Trading

上市品种 No. of Stocks Traded	85	新上市品种 No. of New Listings	23
发行数量 (亿手) Issued Shares	1541.84	市价总值 (亿元) Total Market Capitalization	1659.56
流通数量 (亿手) Negotiable Shares	1359.09	流通市值 (亿元) Market Capitalization of Negotiable Shares	1659.56
成交数量 (亿手) Trading Volume	1.09	日均成交金额 (亿元) Daily Average Trading Value	352.38
成交笔数 (百万) No. of Transactions	0.32	日最高成交金额 (亿元) Record Highday Turnover	10.61
成交金额 (亿元) Trading Value	1105.56	日最低成交金额 (亿元) Record Lowday Turnover	0.04

十大涨 Top 10 Most Advanced		十大跌 Top 10 Most Declined		十大成交数量 (万手) Top 10 Most Active by Vol. (10000 Lots)		十大成交金额 (万元) Top 10 Most Active by Val. (10000 Yuan)	
名称(name)	涨幅(up)%	名称(name)	跌幅(down)%	名称(name)	成交手数(vol.)	名称(name)	成交金额(val.)
招行转债	56.97	歌华转债	-13.41	RC001	4410.60	RC001	4410600.00
RC007	35.50	RC003	-10.71	RC007	3567.66	RC007	3567660.00
邯钢转债	31.72	04 南网(2)	-5.60	06 马钢债	472.61	06 马钢债	394082.04
复星转债	30.46	05 大唐债	-5.17	国电转债	183.35	国电转债	211119.68
营港转债	27.78	02 三峡债	-4.92	邯钢转债	156.04	招行转债	177931.02
南山转债	18.77	05 苏园建	-4.88	招行转债	148.85	邯钢转债	172930.20
云化转债	16.83	05 铁道债	-4.81	04 中石化	143.24	南山转债	152936.53
水运转债	15.18	03 中电投	-4.52	RC003	140.95	04 中石化	151557.76
山鹰转债	14.10	02 中移(1)	-4.38	南山转债	128.32	RC003	140950.00
雅戈转债	10.45	05 华电债	-4.36	06 中化债	104.51	营港转债	119447.58

2006 年企业债每月成交数量、成交金额图 Chart of Monthly Corporate Bond Trading Volume and Value



每日成交(单位: 亿元) Daily Trading Value

日期 Date	1月 Jan	2月 Feb	3月 Mar	4月 Apr	5月 May	6月 Jun	7月 Jul	8月 Aug	9月 Sep	10月 Oct	11月 Nov	12月 Dec
1	---	---	8.04	---	---	5.92	---	7.55	4.93	---	0.89	6.06
2	---	---	6.77	---	---	2.56	---	3.23	---	---	2.74	---
3	---	---	2.36	3.34	---	---	6.17	5.26	---	---	1.73	---
4	17.03	---	---	4.28	---	---	3.34	1.85	1.98	---	---	8.34
5	11.77	---	---	8.23	---	5.31	3.54	---	4.36	---	---	1.71
6	5.38	7.24	5.14	7.58	---	1.53	4.17	---	3.08	---	9.23	3.54
7	---	2.56	3.74	5.34	---	2.12	1.54	3.76	0.68	---	4.88	4.16
8	---	1.68	5.63	---	6.90	1.99	---	5.82	1.80	---	1.09	2.56
9	4.83	6.28	6.61	---	3.21	3.48	---	3.88	---	8.08	3.49	---
10	7.09	3.90	1.61	6.14	2.90	---	3.73	2.19	---	1.77	4.17	---
11	10.25	---	---	7.11	4.53	---	1.90	3.54	1.40	2.20	---	6.89
12	9.91	---	---	9.60	2.10	5.07	3.70	---	7.13	4.13	---	7.52
13	2.96	8.62	3.96	6.17	---	0.98	3.92	---	1.44	0.83	7.40	2.55
14	---	7.82	3.44	1.57	---	2.04	4.03	3.16	9.56	---	3.78	4.25
15	---	7.05	5.92	---	9.56	4.41	---	8.93	8.56	---	5.45	2.07
16	3.12	4.24	7.25	---	7.88	5.49	---	3.56	---	7.77	10.24	---
17	3.60	2.95	3.07	4.07	5.65	---	5.40	3.88	---	3.70	8.47	---
18	8.38	---	---	6.59	5.02	---	6.82	2.92	5.23	4.03	---	10.93
19	12.13	---	---	5.63	2.60	8.09	3.08	---	9.60	3.15	---	5.33
20	6.36	4.08	4.04	1.85	---	5.42	2.03	---	5.43	0.32	7.19	2.76
21	---	3.15	2.64	2.48	---	3.86	1.72	2.90	4.03	---	0.82	2.94
22	---	5.65	4.65	---	8.90	4.65	---	6.90	1.69	---	5.32	2.82
23	4.68	6.35	5.63	---	2.75	3.57	---	3.05	---	6.44	2.98	---
24	2.34	2.29	2.73	2.18	4.06	---	1.17	2.79	---	1.44	0.79	---
25	1.60	---	---	3.74	4.24	---	5.93	2.61	3.16	0.64	---	5.84
26	---	---	---	4.47	4.15	9.23	3.07	---	5.50	3.07	---	0.98
27	---	4.96	2.37	3.72	---	4.54	4.34	---	2.52	1.78	13.20	2.04
28	---	5.49	2.00	1.30	---	4.14	1.57	3.46	3.02	---	1.14	1.70
29	---	---	4.77	---	7.90	4.30	---	6.69	1.57	---	11.16	8.06
30	---	---	4.42	---	5.41	2.54	---	8.37	---	7.68	11.79	---
31	---	---	4.34	---	5.43	---	2.84	1.78	---	2.34	---	---
最高 high	17.03	8.62	8.04	9.60	9.56	9.23	16.82	8.93	9.60	8.08	13.20	10.93
最低 low	1.60	1.68	1.61	1.30	2.10	0.98	1.17	1.78	0.68	0.32	0.79	0.98



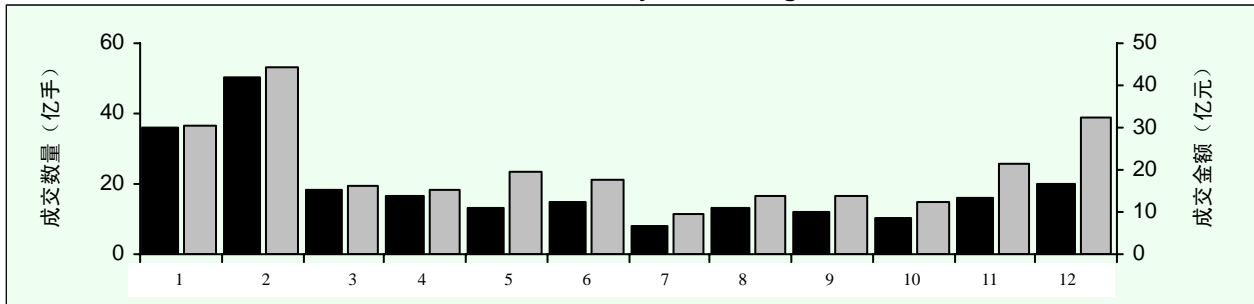
分类证券成交数据
Data of Securities Transactions

ETF 成交 ETF Trading

上市品种 No. of Stocks Traded	2	新上市品种 No. of New Listings	1
发行数量 (亿手) Issued Shares	29.38	市价总值 (亿元) Total Market Capitalization	55.68
流通数量 (亿手) Negotiable Shares	29.38	流通市值 (亿元) Market Capitalization of Negotiable Shares	55.68
成交数量 (亿手) Trading Volume	228.28	日均成交金额 (亿元) Daily Average Trading Value	1.02
成交笔数 (百万) No. of Transactions	0.39	日最高成交金额 (亿元) Record Highday Turnover	12.90
成交金额 (亿元) Trading Value	247.00	日最低成交金额 (亿元) Record Lowday Turnover	0.12

十大涨 Top 10 Most Advanced		十大跌 Top 10 Most Declined		十大成交数量 (万手) Top 10 Most Active by Vol. (10000 Lots)		十大成交金额 (万元) Top 10 Most Active by Val. (10000 Yuan)	
名称(name)	涨幅(up)%	名称(name)	跌幅(down)%	名称(name)	成交手数(vol.)	名称(name)	成交金额(val.)
50ETF	120.20			50ETF	2236936.89	50ETF	2325529.90
				180ETF	45888.87	180ETF	144428.43

2006 年 ETF 每月成交数量、成交金额图 Chart of Monthly ETF Trading Volume and Value



每日成交(单位: 亿元) Daily Trading Value

日期 Date	1月 Jan	2月 Feb	3月 Mar	4月 Apr	5月 May	6月 Jun	7月 Jul	8月 Aug	9月 Sep	10月 Oct	11月 Nov	12月 Dec
1	---	---	0.60	---	---	0.55	---	1.59	0.78	---	0.53	1.47
2	---	---	0.81	---	---	0.66	---	0.74	---	---	0.51	---
3	---	---	0.74	0.71	---	---	0.84	0.21	---	---	0.34	---
4	2.79	---	---	0.84	---	---	1.23	0.69	0.57	---	---	1.09
5	5.62	---	---	0.76	---	0.81	0.69	---	0.70	---	---	1.38
6	2.59	2.27	0.88	0.33	---	0.33	0.44	---	0.68	---	0.77	1.92
7	---	1.47	1.24	0.57	---	1.33	0.28	1.25	0.57	---	0.84	1.35
8	---	12.90	1.10	---	0.29	1.44	---	1.20	0.21	---	0.66	3.18
9	1.28	1.07	1.01	---	0.52	1.24	---	0.20	---	0.70	1.03	---
10	1.48	1.20	0.90	1.54	1.05	---	0.21	0.22	---	1.55	1.15	---
11	1.59	---	---	0.43	0.71	---	0.16	0.45	0.35	0.31	---	0.99
12	1.27	---	---	0.41	1.24	0.69	0.18	---	1.27	0.18	---	1.78
13	2.52	0.87	0.29	0.69	---	0.43	1.13	---	1.79	0.25	0.92	1.59
14	---	0.49	0.32	0.61	---	0.83	0.58	0.27	0.64	---	0.93	0.90
15	---	1.13	0.66	---	0.53	0.69	---	0.14	0.70	---	0.67	1.32
16	2.15	0.96	0.35	---	0.74	0.68	---	0.36	---	0.31	1.05	---
17	0.73	0.95	0.43	1.40	0.46	---	0.84	0.14	---	0.28	0.45	---
18	1.94	---	---	0.51	2.81	---	0.67	0.77	0.57	0.34	---	1.59
19	2.30	---	---	0.91	2.04	0.66	0.52	---	0.79	0.73	---	1.64
20	1.29	0.69	0.50	1.00	---	0.73	0.12	---	0.57	1.48	0.83	1.04
21	---	1.17	0.60	1.67	---	0.67	0.12	0.14	1.01	---	0.94	1.86
22	---	9.00	0.34	---	1.49	0.50	---	0.70	0.54	---	1.03	1.52
23	1.08	1.38	0.58	---	2.57	0.48	---	0.19	---	1.93	0.78	---
24	1.28	1.92	1.75	0.69	1.24	---	0.21	0.40	---	0.56	1.39	---
25	0.71	---	---	0.70	0.45	---	0.27	0.68	0.27	1.03	---	1.64
26	---	---	---	0.63	0.96	0.85	0.23	---	0.19	0.85	---	1.64
27	---	4.18	1.05	0.42	---	1.02	0.27	---	0.17	1.04	0.85	1.57
28	---	2.67	0.73	0.61	---	0.71	0.19	0.92	0.37	---	1.47	1.14
29	---	---	0.61	---	0.93	1.24	---	1.20	1.00	---	1.34	1.60
30	---	---	0.35	---	0.60	1.33	---	0.79	---	0.33	2.92	---
31	---	---	0.46	---	0.83	---	0.33	0.57	---	0.52	---	---
最高 high	5.62	12.90	1.75	1.67	2.81	1.44	H1.23	1.59	1.79	1.93	2.92	3.18
最低 low	0.71	0.49	0.29	0.33	0.29	0.33	L0.12	0.14	0.17	0.18	0.34	0.90



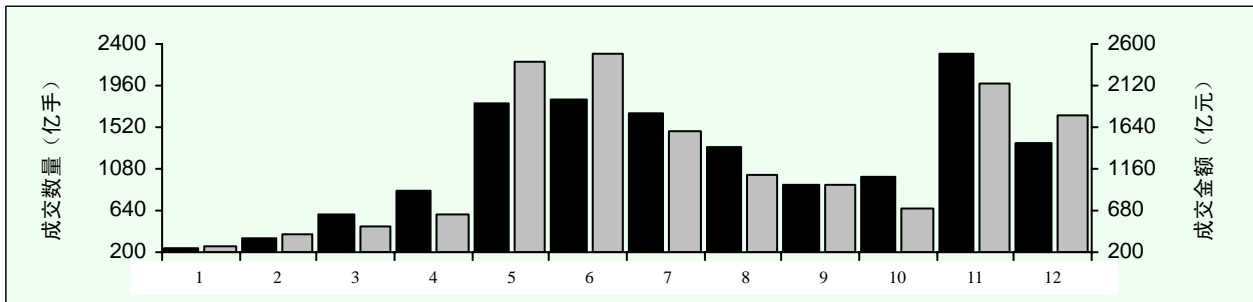
分类证券成交数据
Data of Securities Transactions

权证成交 Warrant Trading

上市品种 No. of Stocks Traded	18	新上市品种 No. of New Listings	18
发行数量 (亿手) Issued Shares	0.00	市价总值 (亿元) Total Market Capitalization	0.00
流通数量 (亿手) Negotiable Shares	108.16	流通市值 (亿元) Market Capitalization of Negotiable Shares	181.62
成交数量 (亿手) Trading Volume	14182.64	日均成交金额 (亿元) Daily Average Trading Value	62.00
成交笔数 (百万) No. of Transactions	81.57	日最高成交金额 (亿元) Record Highday Turnover	222.31
成交金额 (亿元) Trading Value	14941.10	日最低成交金额 (亿元) Record Lowday Turnover	9.41

十大涨 Top 10 Most Advanced		十大跌 Top 10 Most Declined		十大成交数量 (万手) Top 10 Most Active by Vol. (10000 Lots)		十大成交金额 (万元) Top 10 Most Active by Val. (10000 Yuan)	
名称(name)	涨幅(up)%	名称(name)	跌幅(down)%	名称(name)	成交手数(vol.)	名称(name)	成交金额(val.)
		宝钢 JTB1	-97.91	武钢 JTB1	21412397.20	邯钢 JTB1	19155639.13
		武钢 JTP1	-94.05	招行 CMP1	19695789.26	武钢 JTB1	18037277.56
		机场 JTP1	-82.54	包钢 JTB1	13769799.43	包钢 JTB1	15891551.77
		武钢 JTB1	-50.15	包钢 JTP1	12070993.37	招行 CMP1	9141275.05
				邯钢 JTB1	11672656.15	沪场 JTP1	8264532.12
				武钢 JTP1	11506718.91	包钢 JTP1	7692281.85
				宝钢 JTB1	7382015.63	宝钢 JTB1	7590744.57
				机场 JTP1	6788996.69	机场 JTP1	7582744.01
				沪场 JTP1	6606761.79	首创 JTB1	7023815.92
				雅戈 QCP1	6276469.06	武钢 JTP1	5909580.92

2006 年权证每月成交数量、成交金额图 Chart of Monthly Warrant Trading Volume and Value



每日成交(单位: 亿元) Daily Trading Value

日期 Date	1月 Jan	2月 Feb	3月 Mar	4月 Apr	5月 May	6月 Jun	7月 Jul	8月 Aug	9月 Sep	10月 Oct	11月 Nov	12月 Dec
1	---	---	14.06	---	---	217.68	---	77.15	47.64	---	69.79	49.94
2	---	---	47.94	---	---	184.30	---	57.61	---	---	119.60	---
3	---	---	25.16	18.92	---	---	50.52	55.37	---	---	135.52	---
4	14.54	---	---	13.25	---	---	45.82	67.33	91.61	---	---	58.23
5	27.97	---	---	9.42	---	163.24	36.72	---	98.70	---	---	68.02
6	27.82	24.51	16.92	16.68	---	197.39	31.85	---	71.77	---	136.44	92.47
7	---	40.88	32.61	29.65	---	172.80	36.96	51.46	70.16	---	163.15	121.41
8	---	27.06	24.21	---	30.32	170.86	---	47.75	49.30	---	127.50	126.82
9	17.74	34.50	40.77	---	62.80	144.74	---	39.54	---	29.74	104.08	---
10	18.39	36.91	39.18	23.46	79.47	---	34.16	33.19	---	23.59	89.48	---
11	18.27	---	---	34.02	87.72	---	26.06	35.23	52.48	25.93	---	82.27
12	15.11	---	---	28.33	85.71	102.03	28.31	---	60.61	44.63	---	98.39
13	14.92	30.35	23.28	22.29	---	97.35	90.08	---	52.03	35.60	69.05	100.76
14	---	19.71	18.98	39.85	---	90.31	178.32	49.20	54.96	---	104.78	79.93
15	---	17.90	13.90	---	104.33	84.73	---	63.41	51.74	---	112.65	66.09
16	10.57	16.65	12.94	---	116.35	106.77	---	49.96	---	29.35	121.90	---
17	11.39	15.15	11.34	19.60	130.66	---	122.85	45.70	---	18.18	93.79	---
18	11.06	---	---	30.71	128.29	---	115.31	54.21	39.69	17.50	---	72.53
19	10.24	---	---	35.20	168.96	95.18	112.27	---	33.49	20.80	---	80.84
20	9.41	15.17	20.23	34.29	---	91.19	125.16	---	29.78	25.27	125.48	74.98
21	---	27.67	13.57	42.70	---	90.46	86.07	61.42	22.02	---	97.05	75.95
22	---	21.47	13.45	---	155.93	70.88	---	47.84	33.06	---	97.35	64.43
23	21.40	18.90	14.16	---	151.15	51.64	---	52.66	---	35.03	72.24	---
24	20.77	19.49	14.32	55.52	172.12	---	72.22	47.53	---	48.47	68.34	---
25	17.06	---	---	53.15	125.49	---	71.48	29.55	28.81	52.19	---	66.48
26	---	---	---	50.48	152.02	58.33	88.67	---	27.59	36.84	---	106.02
27	---	17.40	27.23	44.23	---	62.45	92.09	---	25.17	35.71	45.07	106.67
28	---	16.62	17.02	40.23	---	62.80	72.39	29.38	20.63	---	48.24	91.81
29	---	---	14.10	---	192.16	90.34	---	32.24	20.89	---	61.43	91.92
30	---	---	16.88	---	222.31	74.27	---	26.31	---	106.05	73.52	---
31	---	---	29.99	---	221.48	---	67.85	35.99	---	108.26	---	---
最高 high	H27.97	40.88	47.94	55.52	222.31	217.68	178.32	77.15	98.70	108.26	163.15	126.82
最低 low	L9.41	15.15	11.34	9.42	30.32	51.64	26.06	26.31	20.63	17.50	45.07	49.94

年度排行前十名
Top 10 Securities

A 股十种发行股本最大股票 Top 10 Shocks By Total Number of A Shares

代码 Code	股票名称 Name of Stock	发行股数 (股) Issued Volume	百分比 %
601398	工商银行 Industrial And Commercial Bank Of China Limited	250962348064	24.68
601988	中国银行 Bank Of China Limited	177818910740	17.49
600028	中国石化 China Petroleum & Chemical Corporation	69921951000	6.88
600050	中国联通 China United Telecommunications Corporation Limited	21196596395	2.08
600018	上港集团 Shanghai International Port (Group) Co., Ltd	20990693530	2.06
600019	宝钢股份 Baoshan Iron & Steel Co., Ltd.	17512000000	1.72
601006	大秦铁路 Daqin Railwayco.,Ltd	12976757127	1.28
600036	招商银行 China Merchants Bank Co.,Limited	12040562430	1.18
600016	民生银行 China Minsheng Banking Corp.,Ltd.	10166911772	1.00
600011	华能国际 Huaneng Power International, Inc.	9000000000	0.89
总计	Total	602586731058	59.26
市场总计	Market Total	1016937303079	100.00

A 股十种流通股数最大股票 Top 10 Stocks By Number of Negotiable Shares

代码 Code	股票名称 Name of Stock	流通股数 (股) Negotiable Volume	百分比 %
600050	中国联通 China United Telecommunications Corporation Limited	8320000000	3.88
601398	工商银行 Industrial And Commercial Bank Of China Limited	6830780000	3.19
600016	民生银行 China Minsheng Banking Corp.,Ltd.	6113331108	2.85
600019	宝钢股份 Baoshan Iron & Steel Co., Ltd.	4729940000	2.21
600036	招商银行 China Merchants Bank Co.,Limited	4708932851	2.20
601988	中国银行 Bank Of China Limited	4331170531	2.02
600028	中国石化 China Petroleum & Chemical Corporation	3584000000	1.67
600900	长江电力 China Yangtze Power Co.,Ltd.	3237387600	1.51
600018	上港集团 Shanghai International Port (Group) Co., Ltd	2421710550	1.13
600005	武钢股份 Wuhan Iron And Steel Company Limited.	2370000000	1.11
总计	Total	46647252640	21.75
市场总计	Market Total	214430845021	100.00

年度排行前十名
Top 10 Securities

A 股十种市价总值最大股票 Top 10 A Shares By Market Capitalization

代码 Code	股票名称 Name of Stock	市价总值 (元) Market Capitalization	百分比 %
601398	工商银行 Industrial And Commercial Bank Of China Limited	1555966557996.80	21.88
601988	中国银行 Bank Of China Limited	965556685318.20	13.58
600028	中国石化 China Petroleum & Chemical Corporation	637688193120.00	8.97
600036	招商银行 China Merchants Bank Co.,Limited	196983601354.80	2.77
600019	宝钢股份 Baoshan Iron & Steel Co., Ltd.	151653920000.00	2.13
600018	上港集团 Shanghai International Port (Group) Co., Ltd	146724947774.70	2.06
601006	大秦铁路 Daqin Railwayco.,Ltd	105111732728.70	1.48
600016	民生银行 China Minsheng Banking Corp.,Ltd.	103702500074.40	1.46
600050	中国联通 China United Telecommunications Corporation Limited	98988105164.65	1.39
600000	浦发银行 Shanghai Pudong Development Bank Co., Ltd	92802550273.07	1.31
总 计	Total	4055178793805.32	57.02
市场总计	Market Total	7111794887127.21	100.00

A 股十种流通市值最大股票 Top 10 A Shares By Negotiable Market Capitalization

代码 Code	股票名称 Name of Stock	流通市值 (元) Negotiable Market Capitalization	百分比 %
600036	招商银行 China Merchants Bank Co.,Limited	77038141442.36	4.84
600016	民生银行 China Minsheng Banking Corp.,Ltd.	62355977301.60	3.91
600030	中信证券 Citic Securities Co., Ltd.	46944881121.82	2.95
601398	工商银行 Industrial And Commercial Bank Of China Limited	42350836000.00	2.66
600019	宝钢股份 Baoshan Iron & Steel Co., Ltd.	40961280400.00	2.57
600050	中国联通 China United Telecommunications Corporation Limited	38854400000.00	2.44
600028	中国石化 China Petroleum & Chemical Corporation	32686080000.00	2.05
600900	长江电力 China Yangtze Power Co.,Ltd.	31629276852.00	1.99
600000	浦发银行 Shanghai Pudong Development Bank Co., Ltd	28390531775.40	1.78
600519	贵州茅台 Kweichow Moutai Co.,Ltd.	26552591345.28	1.67
总 计	Total	427763996238.46	26.85
市场总计	Market Total	1593390211045.91	100.00

年度排行前十名
 Top 10 Securities

A 股十种成交金额最大股票 10 Most Active A Shares By Trading Value

代码 Code	股票名称 Name of Stock		成交金额 (万元) Trading Value (10000 Yuan)	百分比 %
600036	招商银行	China Merchants Bank Co., Limited	14088889.36	2.46
600050	中国联通	China United Telecommunications Corporation Limited	11590291.88	2.03
600016	民生银行	China Minsheng Banking Corp., Ltd.	9978619.90	1.74
600028	中国石化	China Petroleum & Chemical Corporation	9074607.68	1.59
600900	长江电力	China Yangtze Power Co., Ltd.	7238845.90	1.27
601398	工商银行	Industrial And Commercial Bank Of China Limited	7044562.45	1.23
600019	宝钢股份	Baoshan Iron & Steel Co., Ltd.	6766364.92	1.18
601988	中国银行	Bank Of China Limited	6509538.55	1.14
600030	中信证券	Citic Securities Co., Ltd.	6364583.09	1.11
600018	上港集团	Shanghai International Port (Group) Co., Ltd	6359883.85	1.11
	总 计	Total	85016187.58	14.85
	市场总计	Market Total	572451066.08	100.00

A 股十种成交股数最大股票 10 Most Active A Shares By Trading Volume

代码 Code	股票名称 Name of Stock		成交股数 (万股) Trading Volume (10000 Shares)	百分比 %
600050	中国联通	China United Telecommunications Corporation Limited	3899843.64	3.85
600016	民生银行	China Minsheng Banking Corp., Ltd.	1890883.89	1.87
601398	工商银行	Industrial And Commercial Bank Of China Limited	1747929.07	1.73
601988	中国银行	Bank Of China Limited	1745354.22	1.72
600036	招商银行	China Merchants Bank Co., Limited	1607981.07	1.59
600028	中国石化	China Petroleum & Chemical Corporation	1435050.83	1.42
600019	宝钢股份	Baoshan Iron & Steel Co., Ltd.	1357291.51	1.34
600010	包钢股份	Inner Mongolia Baotou Steel Union Co., Ltd.	1269587.16	1.25
600005	武钢股份	Wuhan Iron And Steel Company Limited.	1063747.61	1.05
600900	长江电力	China Yangtze Power Co., Ltd.	1017148.85	1.01
	总 计	Total	17034817.86	16.83
	市场总计	Market Total	101242791.71	100.00

年度排行前十名
Top 10 Securities

A 股十种涨幅最大股票 10 Most Advanced A Shares

代码 Code	股票名称 Name of Stock	上年收盘(元) Last Year Close	本年收盘(元) Close	涨幅% Change%
600844	SST 大盈 Daying Modern Agriculture Co.,Ltd.	1.23	7.79	533.33
600030	中信证券 Citic Securities Co., Ltd.	5.16	27.38	430.62
600739	辽宁成大 Liaoning Chengda Co.,Ltd.	3.50	17.83	409.43
600031	三一重工 Sany Heavy Industry Co.,Ltd	6.64	32.23	385.39
600497	驰宏锌锗 Yunnan Chihong Zinc&Germanium Co.,Ltd.	11.87	56.56	376.50
600086	东方金钰 Hubei Eastern Gold Jade Company Limited	1.68	7.99	375.60
600685	广船国际 Guangzhou Shipyard International Company Limited	3.77	17.70	369.50
600804	鹏博士 Chengdu Dr.Peng Technology Co.,Ltd.	2.70	11.69	332.96
600859	王府井 Beijing Wangfujing Department Store (Group)Co.,Ltd.	5.71	24.30	325.57
600761	安徽合力 Anhui Heli Co.,Ltd.	5.51	22.25	303.81

A 股十种跌幅最大股票 10 Most Declined A shares

代码 Code	股票名称 Name of Stock	上年收盘(元) Last Year Close	本年收盘(元) Close	跌幅% Change%
600200	江苏吴中 Jiangsu Wuzhong Industrial Co.,Ltd.	9.03	3.08	-65.89
600556	北生药业 Guangxi Beisheng Pharmaceutical Co.,Ltd.	6.63	2.77	-58.22
600796	钱江生化 Zhejiang Qianjiang Biochemical Company Limited	7.61	3.87	-49.15
600762	*ST 金荔 Hunan Hengyang Jinli Technology Agricultural Co.,Ltd.	1.46	0.77	-47.26
600420	现代制药 Shanghai Modern Pharmaceutical Co.,Ltd.	11.48	6.06	-47.21
600724	宁波富达 Ningbo Fuda Company Limited	7.17	3.92	-45.33
600222	太龙药业 Henan Taloph Pharmaceutical Stock Co.,Ltd	8.37	4.68	-44.09
600976	武汉健民 Wuhan Jianmin Pharmaceutical Groups Corp.Ltd.	11.21	6.36	-43.27
600286	*ST 国瓷 Hunan Guoguang Ceramic Group Co.,Ltd.	1.13	0.67	-40.71
600460	士兰微 Hangzhou Silan Microelectronics Co.,Ltd.	14.77	8.89	-39.81

年度排行前十名
Top 10 Securities

A 股十种流通股换手率最大股票 Top 10 Shares by Turnover Rate for Negotiable Shares

代码 Code	股票名称 Name of Stock	成交股数(股) Trading Volume	流通股数(股) Negotiable Volume	换手率 % Turnover Rate
600961	株冶火炬 Hunan Zhuye Torch Metals Co., Ltd.	2620968855	162000000	1617.88
600523	贵航股份 Guizhou Guihang Aotomotive Components Co., Ltd	1148186645	91000000	1426.29
600472	包头铝业 Baotou Aluminium Co.,Ltd	2416997430	182000000	1371.82
600633	白猫股份 Shanghai Whitecat Shareholding Co.,Ltd.	244304593	19800018	1362.60
600480	凌云股份 Lingyun Industrial Corporation Limited	1536351032	117572000	1314.90
600432	吉恩镍业 Jilin Jien Nickel Industry Co., Ltd	1069093599	91440000	1302.48
600531	豫光金铅 Henan Yuguang Gold&Lead Co., Ltd	1427781166	134746047	1300.49
600836	界龙实业 Shanghai Jielong Group Industry Corporation Limited	812226946	85018160	1289.58
600714	金瑞矿业 Qinghai Jinrun Mineral Development Co., Ltd	562664892	52325000	1285.99
600251	冠农股份 Xingjiang Guannong Fruit & Antler Co., Ltd.	927652745	79200000	1245.57

B 股十种换手率最大股票 Top 10 B Shares by Turnover Rate

代码 Code	股票名称 Name of Stock	成交股数(股) Trading Volume	流通股数(股) Negotiable Volume	换手率 % Turnover Rate
900939	汇丽 B 股 Shanghai Huili Building Materials Co., Ltd.	253217232	88000000	287.75
900941	东信 B 股 Eastern Communications Co.,Ltd.	584969825	300000000	259.48
900906	中纺 B 股 China Textile Machinery Stock Ltd.	291264178	120120000	242.48
900935	阳晨 B 股 Shanghai Young Sun Investment Co.,Ltd	246086167	105600000	242.43
900950	新城 B 股 Jiangsu Xincheng Real Estate Co.,Ltd.	305769941	133914000	228.33
900926	宝信 B 股 Shanghai Baosight Software Co., Ltd	190964991	88000000	217.01
900943	开开 B 股 Shanghai Kai Kai Industrial Co.,Ltd.	169674840	80000000	212.10
900904	永生 B 股 Shanghai Wingsung Co.,Ltd.	95106191	45626375	208.45
900953	凯马 B 股 Kama Co.,Ltd	499093308	240000000	207.96
900956	东贝 B 股 Huangshi Dongbei Electrical Appliance Co.,Ltd	237904860	115000000	206.87

年度排行前十名
Top 10 Securities

B 股十种发行股数最大股票 Top 10 B Shares by Issued Volume of B Shares

代码 Code	股票名称 Name of Stock	发行股数 (股) Issued Volume	百分比 %
900949	东电 B 股 Zhejiang Southeast Electric Power Company Limited.	690000000	6.26
900947	振华 B 股 Shanghai Zhenhua Port Machinery Co.,Ltd	660000000	5.99
900932	陆家 B 股 Shanghai Lujiazui Finance & Trade Zone Development Co.,Ltd.	509600000	4.63
900937	华电 B 股 Huadian Energy Company Limited	432000002	3.92
900936	鄂绒 B 股 Inner Mongolia Eerduosi Cashmere Products Co.,Ltd	420000000	3.81
900908	氯碱 B 股 Shanghai Chlor-Alkali Chemical Co.,Ltd.	406560000	3.69
900917	海欣 B 股 Shanghai Haixin Group Co., Ltd.	402657070	3.66
900919	*ST 大江 B Shanghai Dajiang (Group) Stock Co. Ltd.	346732848	3.15
900941	东信 B 股 Eastern Communications Co.,Ltd.	300000000	2.72
900903	大众 B 股 Dazhong Transportation (Group) Co.,Ltd.	273780000	2.49
总 计	Total	4441329920	40.31
市场总计	Market Total	11017185780	100.00

B 股十种市价总值最大股票 Top 10 B Shares by Market Capitalization

代码 Code	股票名称 Name of Stock	市价总值 (元) Market Capitalization	百分比 %
900947	振华 B 股 Shanghai Zhenhua Port Machinery Co.,Ltd	6806665206.00	13.77
900932	陆家 B 股 Shanghai Lujiazui Finance & Trade Zone Development Co.,Ltd.	4255458217.92	8.61
900949	东电 B 股 Zhejiang Southeast Electric Power Company Limited.	2983457673.00	6.03
900948	伊泰 B 股 Inner Mongolia Yitai Coal Company Limited	2258411076.00	4.57
900911	金桥 B 股 Shanghai Jinqiao Export Processing Zone Development Co.,Ltd.	1923045183.20	3.89
900942	黄山 B 股 Huangshan Tourism Development Co.,Ltd.	1379535440.40	2.79
900936	鄂绒 B 股 Inner Mongolia Eerduosi Cashmere Products Co.,Ltd	1349698518.00	2.73
900903	大众 B 股 Dazhong Transportation (Group) Co.,Ltd.	1337911526.25	2.71
900934	锦江 B 股 Shanghai Jinjiang International Hotels Development Co.,Ltd.	1289274058.80	2.61
900950	新城 B 股 Jiangsu Xincheng Real Estate Co.,Ltd.	1225060404.28	2.48
总 计	Total	24808517303.85	50.18
市场总计	Market Total	49442791352.67	100.00

年度排行前十名
Top 10 Securities

B 股十种成交金额最大股票 Top 10 B Shares by Trading Value

代码 Code	股票名称 Name of Stock	成交金额 (元) Turnover in Value (Yuan)	百分比 %
900947	振华 B 股 Shanghai Zhenhua Port Machinery Co.,Ltd	7726896914.00	13.52
900948	伊泰 B 股 Inner Mongolia Yitai Coal Company Limited	3664573250.00	6.41
900932	陆家 B 股 Shanghai Lujiazui Finance & Trade Zone Development Co.,Ltd.	3620999625.00	6.34
900911	金桥 B 股 Shanghai Jinqiao Export Processing Zone Development Co.Ltd.	2051103182.00	3.59
900949	东电 B 股 Zhejiang Southeast Electric Power Company Limited.	2018888885.00	3.53
900950	新城 B 股 Jiangsu Xincheng Real Estate Co.,Ltd.	1921669306.00	3.36
900903	大众 B 股 Dazhong Transportation (Group) Co.,Ltd.	1765253693.00	3.09
900925	机电 B 股 Shanghai Mechanical & Electrical Industry Co., Ltd.	1571876071.00	2.75
900941	东信 B 股 Eastern Communications Co.,Ltd.	1458541267.00	2.55
900936	鄂绒 B 股 Inner Mongolia Eerduosi Cashmere Products Co.,Ltd	1428403375.00	2.50
总 计	Total	27228205568.00	47.64
市场总计	Market Total	57149347641.00	100.00

B 股十种成交股数最大股票 Top 10 B Shares by Trading Volume

代码 Code	股票名称 Name of Stock	成交股数 (股) Turnover in Volume	百分比 %
900947	振华 B 股 Shanghai Zhenhua Port Machinery Co.,Ltd	788676116	4.94
900919	*ST 大江 B Shanghai Dajiang (Group) Stock Co. Ltd.	640367410	4.01
900917	海欣 B 股 Shanghai Haixin Group Co., Ltd.	639212613	4.00
900932	陆家 B 股 Shanghai Lujiazui Finance & Trade Zone Development Co.,Ltd.	616089402	3.86
900941	东信 B 股 Eastern Communications Co.,Ltd.	584969825	3.66
900949	东电 B 股 Zhejiang Southeast Electric Power Company Limited.	578647276	3.62
900953	凯马 B 股 Kama Co.,Ltd	499093308	3.13
900936	鄂绒 B 股 Inner Mongolia Eerduosi Cashmere Products Co.,Ltd	481625487	3.02
900908	氯碱 B 股 Shanghai Chlor-Alkali Chemical Co.,Ltd.	479075438	3.00
900946	ST 轻骑 B Jinan Qingqi Motorcycle Co.,Ltd.	445608987	2.79
总 计	Total	5753365862	36.04
市场总计	Market Total	15965486667	100.00

年度排行前十名
 Top 10 Securities

B 股十种涨幅最大股票 10 Most Advanced B Shares

代码 Code	股票名称 Name of Stock	上年收盘(美元) Last Year Close (US\$)	本年收盘(美元) Close (US\$)	涨幅% Change %
900921	ST 大盈 B Daying Modern Agriculture Co.,Ltd.	0.07	0.37	416.67
900939	汇丽 B 股 Shanghai Huili Building Materials Co., Ltd.	0.15	0.49	223.03
900913	*ST 联华 B Shanghai Lian Hua Fibre Corporation	0.14	0.44	213.57
900956	东贝 B 股 Huangshi Dongbei Electrical Appliance Co.,Ltd	0.14	0.41	187.50
900925	机电 B 股 Shanghai Mechanical & Electrical Industry Co., Ltd.	0.30	0.85	186.24
900905	中铅 B 股 China First Pencil Co.,Ltd	0.25	0.71	179.84
900955	九龙山 B Shanghai Nine Dragon Co., Ltd.	0.31	0.86	178.57
900933	华新 B 股 Huaxin Cement Co., Ltd.	0.33	0.93	177.55
900950	新城 B 股 Jiangsu Xincheng Real Estate Co.,Ltd.	0.43	1.17	169.59
900904	永生 B 股 Shanghai Wingsung Co.,Ltd.	0.21	0.56	165.40

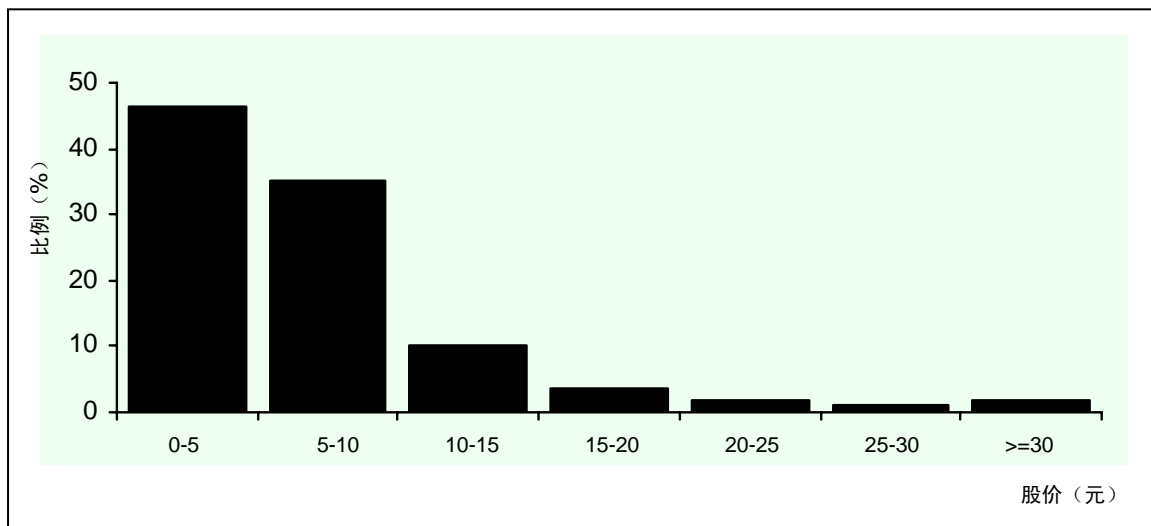
B 股十种跌幅最大股票 10 Most Declined B Shares

代码 Code	股票名称 Name of Stock	上年收盘(美元) Last Year Close (US\$)	本年收盘(美元) Close (US\$)	跌幅% Change %
900910	海立 B 股 Shanghai Highly(Group) Co.,Ltd.	0.39	0.37	-3.89

年末股价和市价总值分布
Year-end Distribution of Stock Price and Market Capitalization

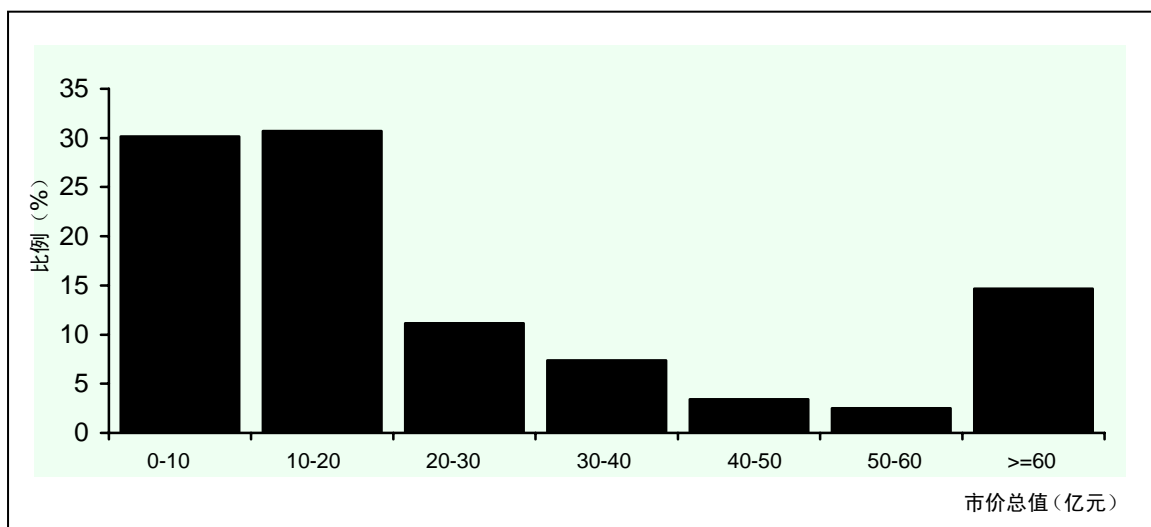
年末股价分布 Distribution of Stock Price at Year-end

单位: 元	0-5	5-10	10-15	15-20	20-25	25-30	≥30
家数: 个	407	308	89	33	17	9	16
比例: %	46.30	35.04	10.13	3.75	1.93	1.02	1.82



年末市价总值分布 Distribution of Market Capitalization at Year-end

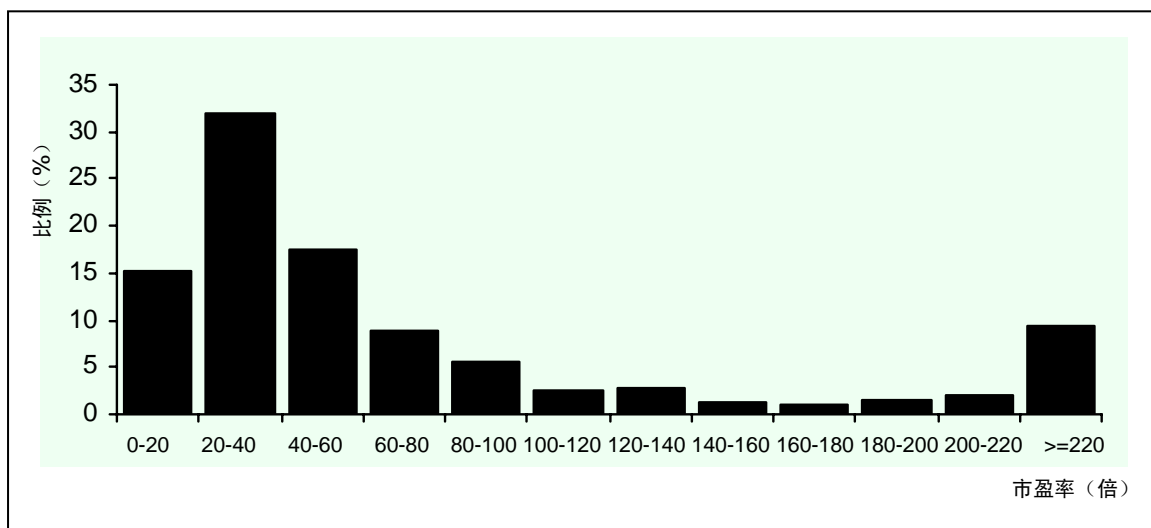
单位: 亿元	0-10	10-20	20-30	30-40	40-50	50-60	≥60
家数: 个	265	270	98	65	30	22	129
比例: %	30.15	30.72	11.15	7.39	3.41	2.50	14.68



年末市盈率和换手率分布
Year-end Distribution of P/E Ratio and Turnover

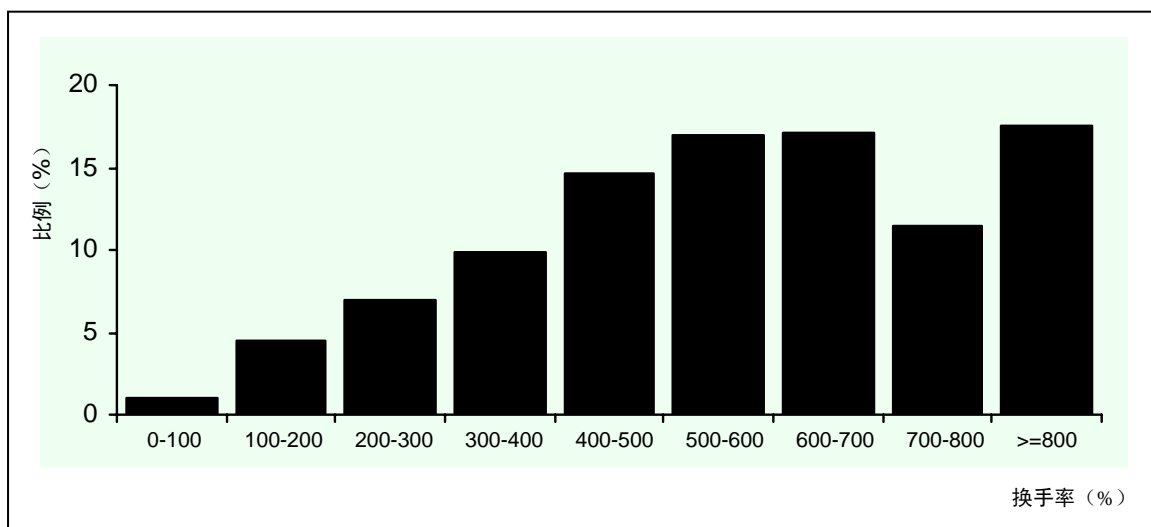
年末市盈率分布 Distribution of P/E Ratio at Year-end

单位: 倍	0-20	20-40	40-60	60-80	80-100	100-120	120-140	140-160	160-180	180-200	200-220	≥220
家数: 个	113	237	130	66	41	19	20	9	8	12	15	70
比例: %	15.27	32.03	17.57	8.92	5.54	2.57	2.70	1.22	1.08	1.62	2.03	9.46



年末换手率分布 Distribution of Turnover at Year-end

单位: %	0-100	100-200	200-300	300-400	400-500	500-600	600-700	700-800	≥800
家数: 个	9	39	61	87	129	149	150	101	154
比例: %	1.02	4.44	6.94	9.90	14.68	16.95	17.06	11.49	17.52



MARKET MIDATA

证 券 行 情

国债回购、企业债回购

T-Bond Repurchase、C-Bond Repurchase

A 股

A Share

B 股

B Share

基金

Fund

国债现货

T-Bond Spot

可转债、企业债

CB and Corporate Bond

权证

Warrant



国债回购、企业债回购
T-Bond Repurchase, C-Bond Repurchase

债券代码 Code	债券简称 Name	本年开盘 Open	本年最高 High	本年最低 Low	年成交数量 (单位:万手) Trading Volume (10000 Lots)	年成交金额 (单位:万元) Trading Value (10000 Yuan)	上年收盘 Last Year Close	本年收盘 Close	涨跌% Change%
201000	R003	2.10	10.62	0.42	2568.17	2568170.00	2.82	0.98	-65.19
201001	R007	1.80	6.68	0.95	40271.31	40271310.00	1.00	0.96	-4.00
201002	R014	1.48	4.50	0.79	13420.98	13420980.00	1.48	2.60	76.27
201003	R028	1.85	4.00	1.10	6265.88	6265880.00	1.61	2.42	50.78
201004	R091	2.10	4.48	1.70	953.12	953120.00	1.80	4.45	147.22
201005	R182	2.25	4.98	1.80	392.07	392070.00	1.80	3.80	111.11
201008	R001	1.62	25.00	0.54	25715.69	25715690.00	2.34	5.55	137.18
201009	R002	2.05	7.47	0.81	417.61	417610.00	4.22	2.07	-51.01
201010	R004	1.84	5.71	1.26	922.86	922860.00	2.02	1.72	-14.85
202001	RC001	1.98	24.66	0.90	4410.60	4410600.00	2.33	2.34	0.43
202003	RC003	2.22	3.90	1.14	140.95	140950.00	2.10	1.88	-10.71
202007	RC007	1.78	7.00	1.30	3567.66	3567660.00	1.00	1.36	35.50
203001	0410R007	0.00	0.00	0.00	0.00	0.00	104.41	104.41	0.00
203002	0410R028	0.00	0.00	0.00	0.00	0.00	104.41	104.41	0.00
203003	0410R091	0.00	0.00	0.00	0.00	0.00	104.41	104.41	0.00
203004	0411R007	0.00	0.00	0.00	0.00	0.00	101.12	101.12	0.00
203005	0411R028	0.00	0.00	0.00	0.00	0.00	101.12	101.12	0.00
203006	0411R091	0.00	0.00	0.00	0.00	0.00	101.12	101.12	0.00
203007	0501R007	0.00	0.00	0.00	0.00	0.00	101.99	101.99	0.00
203008	0501R028	0.00	0.00	0.00	0.00	0.00	101.99	101.99	0.00
203009	0501R091	0.00	0.00	0.00	0.00	0.00	101.99	101.99	0.00
203013	0503R007	0.00	0.00	0.00	0.00	0.00	100.00	100.00	0.00
203014	0503R028	0.00	0.00	0.00	0.00	0.00	100.00	100.00	0.00
203015	0503R091	0.00	0.00	0.00	0.00	0.00	100.00	100.00	0.00
203016	0504R007	0.00	0.00	0.00	0.00	0.00	100.00	100.00	0.00
203017	0504R028	0.00	0.00	0.00	0.00	0.00	100.00	100.00	0.00
203018	0504R091	0.00	0.00	0.00	0.00	0.00	100.00	100.00	0.00
203019	0505R007	0.00	0.00	0.00	0.00	0.00	100.00	100.00	0.00
203020	0505R028	0.00	0.00	0.00	0.00	0.00	100.00	100.00	0.00
203021	0505R091	0.00	0.00	0.00	0.00	0.00	100.00	100.00	0.00
203022	0506R007	0.00	0.00	0.00	0.00	0.00	98.62	98.62	0.00
203023	0506R028	0.00	0.00	0.00	0.00	0.00	98.62	98.62	0.00
203024	0506R091	0.00	0.00	0.00	0.00	0.00	98.62	98.62	0.00
203025	0507R007	0.00	0.00	0.00	0.00	0.00	100.00	100.00	0.00
203026	0507R028	0.00	0.00	0.00	0.00	0.00	100.00	100.00	0.00
203027	0507R091	0.00	0.00	0.00	0.00	0.00	100.00	100.00	0.00
203028	0508R007	0.00	0.00	0.00	0.00	0.00	100.00	100.00	0.00
203029	0508R028	0.00	0.00	0.00	0.00	0.00	100.00	100.00	0.00
203030	0508R091	0.00	0.00	0.00	0.00	0.00	100.00	100.00	0.00
203031	0509R007	0.00	0.00	0.00	0.00	0.00	100.00	100.00	0.00
203032	0509R028	0.00	0.00	0.00	0.00	0.00	100.00	100.00	0.00
203033	0509R091	0.00	0.00	0.00	0.00	0.00	100.00	100.00	0.00
203034	0510R007	0.00	0.00	0.00	0.00	0.00	98.87	98.87	0.00
203035	0510R028	0.00	0.00	0.00	0.00	0.00	98.87	98.87	0.00
203036	0510R091	0.00	0.00	0.00	0.00	0.00	98.87	98.87	0.00
203037	0511R007	0.00	0.00	0.00	0.00	0.00	100.00	100.00	0.00
203038	0511R028	0.00	0.00	0.00	0.00	0.00	100.00	100.00	0.00
203039	0511R091	0.00	0.00	0.00	0.00	0.00	100.00	100.00	0.00
203040	0512R007	0.00	0.00	0.00	0.00	0.00	100.00	100.00	0.00
203041	0512R028	0.00	0.00	0.00	0.00	0.00	100.00	100.00	0.00
203042	0512R091	0.00	0.00	0.00	0.00	0.00	100.00	100.00	0.00
203043	0513R007	0.00	0.00	0.00	0.00	0.00	100.00	100.00	0.00
203044	0513R028	0.00	0.00	0.00	0.00	0.00	100.00	100.00	0.00
203045	0513R091	0.00	0.00	0.00	0.00	0.00	100.00	100.00	0.00
203046	0514R007	0.00	0.00	0.00	0.00	0.00	100.00	100.00	0.00
203047	0514R028	0.00	0.00	0.00	0.00	0.00	100.00	100.00	0.00
203048	0514R091	0.00	0.00	0.00	0.00	0.00	100.00	100.00	0.00
203049	0601R007	0.00	0.00	0.00	0.00	0.00	100.00	100.00	0.00
203050	0601R028	0.00	0.00	0.00	0.00	0.00	100.00	100.00	0.00
203051	0601R091	0.00	0.00	0.00	0.00	0.00	100.00	100.00	0.00
203052	0603R007	0.00	0.00	0.00	0.00	0.00	100.00	100.00	0.00
203053	0603R028	0.00	0.00	0.00	0.00	0.00	100.00	100.00	0.00
203054	0603R091	0.00	0.00	0.00	0.00	0.00	100.00	100.00	0.00
203055	0604R007	0.00	0.00	0.00	0.00	0.00	100.00	100.00	0.00
203056	0604R028	0.00	0.00	0.00	0.00	0.00	100.00	100.00	0.00
203057	0604R091	0.00	0.00	0.00	0.00	0.00	100.00	100.00	0.00
204001	GC001	1.50	15.30	1.15	14897.46	14897460.00	1.80	1.26	-30.00
204002	GC002	2.24	5.00	2.07	34.12	34120.00	1.80	5.00	177.78
204003	GC003	1.62	9.00	1.26	83.71	83710.00	1.80	9.00	400.00
204004	GC004	1.51	2.70	1.20	20.14	20140.00	1.80	2.00	11.11
204007	GC007	1.88	10.01	0.75	45040.91	45040910.00	1.80	1.05	-41.67
204014	GC014	2.10	5.00	1.60	3639.93	3639930.00	1.80	1.64	-9.17
204028	GC028	2.10	3.66	1.70	221.46	221460.00	1.80	1.70	-5.56
204091	GC091	3.00	4.45	2.00	7.79	7790.00	1.80	2.00	11.11
204182	GC182	2.50	2.50	2.50	0.06	60.00	1.80	2.50	38.89

A 股
A Share

股票代码 Code	名称 Name	发行股本 Issued Volume	流通股本 Negotiable Volume	上年收盘 Last Year Close	本年收盘 Close	涨跌% Change%	本年开盘 Open	本年最高 High	本年最低 Low
600000	浦发银行	4354882697	1332263340	9.750	21.310	118.56	9.820	21.530	8.580
600001	邯郸钢铁	2790249334	1422314848	3.100	4.360	40.65	3.160	5.340	2.650
600003	东北高速	1213200000	300000000	2.650	3.840	44.91	2.650	4.340	2.580
600004	白云机场	1000000000	496960000	6.760	7.540	11.54	6.740	8.180	5.810
600005	武钢股份	7838000000	2370000000	2.710	6.360	134.69	2.710	6.480	2.420
600006	东风汽车	2000000000	798000000	2.800	3.220	15.00	2.770	4.470	2.550
600007	中国国贸	1007282534	200000000	4.850	10.100	108.25	4.840	10.600	4.400
600008	首创股份	2200000000	780000000	5.590	5.750	2.86	5.590	6.570	3.960
600009	上海机场	1926958448	900780553	14.420	18.910	31.14	14.410	19.650	11.350
600010	包钢股份	3389729094	1843921072	2.210	3.120	41.18	2.210	3.260	1.850
600011	华能国际	9000000000	650000000	5.740	6.450	12.37	5.850	6.560	4.260
600012	皖通高速	1165600000	300000000	6.000	5.860	-2.33	5.950	6.450	4.450
600015	华夏银行	4200000000	1560000000	4.740	7.390	55.91	4.760	7.480	3.780
600016	民生银行	10166911772	6113331108	4.060	10.200	151.23	4.100	10.340	3.800
600017	日照港	630000000	184000000	4.700	7.220	--	6.320	8.460	6.230
600018	上港集团	20990693530	2421710550	11.310	6.990	-38.20	11.310	18.720	3.520
600019	宝钢股份	17512000000	4729940000	4.120	8.660	110.19	4.050	8.800	3.910
600020	中原高速	1575000000	549360000	6.110	4.700	-23.08	6.120	8.480	3.240
600021	上海电力	1563505000	316800000	3.920	4.840	23.47	3.900	5.120	3.900
600022	济南钢铁	1128000000	343200000	4.630	7.680	65.87	4.620	7.880	3.500
600026	中海发展	2030000000	451500000	5.500	10.350	88.18	5.500	10.690	5.430
600027	华电国际	4590056200	739700000	2.790	3.050	9.32	2.800	3.750	2.150
600028	中国石化	69921951000	3584000000	4.660	9.120	95.71	4.660	9.520	4.530
600029	S 南航	3200000000	1000000000	2.650	4.090	54.34	2.630	4.210	2.190
600030	中信证券	2981500000	1714568339	5.160	27.380	430.62	5.150	27.930	5.120
600031	三一重工	480000000	172936906	6.640	32.230	385.39	6.640	32.990	5.720
600033	福建高速	1479600000	540000000	7.320	5.090	-30.46	7.250	9.090	3.800
600035	楚天高速	931652495	340200000	3.400	4.180	22.94	3.380	5.720	3.280
600036	招商银行	12040562430	4708932851	6.580	16.360	148.63	7.230	16.500	6.060
600037	歌华有线	661759798	346251885	15.030	24.860	65.40	14.960	24.970	11.180
600038	哈飞股份	337350000	167466000	6.070	12.640	108.24	6.060	16.000	6.000
600039	四川路桥	300000000	120000000	2.480	4.900	97.58	2.480	6.300	2.470
600048	保利地产	550000000	150000000	13.950	43.320	--	19.890	45.800	18.580
600050	中国联通	21196596395	8320000000	2.800	4.670	66.79	2.800	4.780	2.190
600051	宁波联合	302400000	112725176	3.680	6.660	80.98	3.680	7.540	3.630
600052	S 浙广厦	483633492	255528000	2.720	5.450	100.37	2.680	5.860	2.670
600053	中江地产	301070000	76050000	2.670	6.990	161.80	2.670	7.900	2.560
600054	黄山旅游	298350000	100620000	9.200	11.280	22.61	9.200	14.820	6.470
600055	万东医疗	144300000	69966000	5.000	5.040	0.80	5.000	5.880	4.040
600056	中技贸易	239198400	93038400	6.670	6.970	4.50	6.700	10.680	4.600
600057	夏新电子	429840000	233280000	3.330	3.960	18.92	3.660	4.950	2.220
600058	五矿发展	826972985	304200000	5.700	7.320	28.42	5.710	9.810	5.130
600059	古越龙山	232800000	138411000	6.380	16.340	156.11	6.360	16.680	5.140
600060	海信电器	493767810	254800000	6.630	6.450	-2.71	6.640	9.290	5.700
600061	中纺投资	429082940	193039860	2.340	2.710	15.81	2.350	4.570	2.230
600062	双鹤药业	441075700	245343384	5.340	7.670	43.63	5.310	8.390	4.550
600063	皖维高新	226886100	132660000	3.230	5.500	70.28	3.230	5.700	2.550
600064	南京高科	344145888	205243632	4.130	8.780	112.59	4.170	8.870	4.130
600065	S*ST 联谊	192000000	60000000	1.850	1.700	-8.11	1.850	1.980	1.450
600066	宇通客车	399916710	279622994	7.250	13.170	81.66	7.210	13.690	5.740
600067	冠城大通	370985186	263959141	4.510	7.250	60.75	4.360	8.300	4.250
600068	葛洲坝	1051600000	691600058	3.100	3.410	10.00	3.090	4.940	2.610
600069	银鸽投资	371600000	254529600	3.130	4.280	36.74	3.120	4.610	2.990
600070	浙江富润	140675760	86636164	3.770	3.330	-11.67	3.760	5.980	3.150
600071	凤凰光学	237472456	140759762	3.160	5.300	67.72	3.160	6.250	3.150
600072	江南重工	362446656	217451520	2.900	5.820	100.69	2.900	6.150	2.430
600073	上海梅林	324000000	159600000	5.670	6.820	20.28	5.670	8.200	5.260
600074	中达股份	661240800	423403200	2.870	2.570	-10.45	2.860	6.830	2.250
600075	新疆天业	438592000	248832000	8.110	7.020	-13.44	8.050	15.650	5.650
600076	*ST 华光	365536000	237120000	2.390	1.640	-31.38	2.390	3.530	1.420
600077	国能集团	159118417	78840017	3.870	5.060	30.75	3.870	8.140	3.820
600078	澄星股份	399889968	189551419	4.650	5.880	26.45	4.650	6.460	4.050
600079	人福科技	259390457	216513598	3.070	4.890	59.28	3.080	6.800	3.060
600080	金花股份	305295872	174301506	2.840	2.880	1.41	2.850	3.560	2.050
600081	东风科技	313560000	78390000	2.490	3.760	51.00	2.490	5.150	2.050

A 股
A Share

年末市盈率 P/E Ratio	换手率 Turnover Rate	年成交数量 (万股) Trading Volume (10000 Shares)	年成交金额 (万元) Trading Value (10000 Yuan)	股权登记日 Record Day
37.34	330.61	377044.21	4490311.35	06-05-24
10.91	394.48	490497.54	1812131.48	06-06-27
27.57	259.83	77949.14	265718.58	06-08-23
29.98	379.45	180996.97	1239576.72	06-07-20
10.33	448.84	1063747.61	3532860.68	06-06-08
16.35	431.00	289648.24	950353.81	06-06-19
41.24	563.28	109734.25	762372.03	06-06-15
26.27	426.23	325074.50	1644427.15	06-06-01
26.23	324.89	289073.60	4061709.54	06-08-18 06-12-06
8.86	748.98	1269587.16	3116787.85	06-07-10
16.33	539.43	339605.85	1813042.13	06-06-22
14.74	496.15	147426.93	802544.34	06-07-17
24.09	617.52	924373.17	4922770.15	06-03-30
38.68	469.09	1890883.89	9978619.90	06-04-14
29.78	431.58	79409.84	561207.96	
67.39	657.00	862872.13	6359883.85	06-05-12
11.97	286.96	1357291.51	6766364.92	06-05-24
13.59	619.42	283776.17	1308899.64	06-06-29
19.02	452.16	143245.19	634533.33	06-05-12
11.33	545.40	168755.79	870024.16	06-06-22
12.68	943.98	426204.82	3023327.87	06-06-09
18.09	539.26	349807.30	1003119.37	06-06-16
19.99	470.69	1435050.83	9074607.68	06-06-16 06-09-13
--	743.27	743270.39	2175269.16	
204.07	578.30	454728.38	6364583.09	06-07-03
71.53	586.90	97056.49	1076119.97	
18.05	622.33	250573.21	1442371.54	06-05-31 06-09-18
42.69	449.16	127150.20	552927.00	06-07-12 06-12-22
46.60	353.03	1607981.07	14088889.36	06-02-23 06-06-15 06-09-20
51.69	407.70	135270.96	2080706.27	06-06-28
51.78	106.45	16586.08	187686.24	06-08-21
437.50	603.70	72443.53	328463.60	
58.56	526.56	66643.94	1794165.92	
34.83	490.02	3899843.64	11590291.88	06-06-22
47.02	598.10	65991.57	359475.11	06-06-14
--	306.17	78235.94	291688.87	
216.14	360.39	27407.39	106784.99	
74.48	605.83	43861.28	448667.13	06-06-30 06-11-01
41.39	755.51	50894.91	254357.78	06-08-09
22.96	463.81	38671.44	253191.23	06-05-18 06-06-09
--	642.85	149118.54	547670.38	
18.21	812.90	240300.01	1729285.89	06-07-14
146.10	613.32	83833.85	736774.31	06-06-16
31.10	424.37	99836.49	676395.56	
203.15	397.90	68173.40	200614.58	06-07-17
18.13	379.28	89825.70	580665.20	06-06-30
84.01	537.61	69327.92	271972.84	
32.43	511.21	102367.84	662305.50	06-06-26
--	80.67	4840.46	8410.39	
31.29	412.99	105105.57	886326.03	06-04-19
27.71	694.02	169987.74	997557.03	06-08-01
56.92	358.23	225175.45	726311.98	06-05-15 06-07-17
14.13	570.03	127636.97	493677.65	
35.59	582.56	45190.02	174109.12	06-05-15
44.05	718.22	96121.37	454504.16	06-06-08
227.34	721.30	154910.84	708456.38	
357.26	1035.53	165271.00	1129356.29	
21.82	643.85	208124.49	662841.41	06-06-16 06-08-22
21.64	718.57	134031.84	1070566.41	06-05-10 06-07-10
--	603.59	111700.67	244839.09	06-08-04
66.83	543.56	27732.30	157310.37	06-12-13
45.75	604.22	109395.32	583751.28	
20.97	810.91	135303.68	651782.01	06-07-12 06-08-06
--	605.12	98675.25	265074.09	06-06-12
--	663.11	51981.07	181685.57	

A 股
A Share

股票代码 Code	名称 Name	发行股本 Issued Volume	流通股本 Negotiable Volume	上年收盘 Last Year Close	本年收盘 Close	涨跌% Change%	本年开盘 Open	本年最高 High	本年最低 Low
600082	海泰发展	268165413	173897293	3.140	7.260	131.21	3.120	7.480	3.090
600083	ST 博讯	230000000	135730600	1.700	2.970	74.71	1.720	3.800	1.500
600084	新天国际	470360800	246280320	1.970	5.270	167.51	1.960	6.150	1.600
600085	同仁堂	434021898	194252385	13.910	17.180	23.51	13.990	18.550	13.090
600086	东方金钰	352281672	134631126	1.680	7.990	375.60	1.760	8.450	1.630
600087	南京水运	516160269	351115684	3.510	5.520	57.26	3.470	6.460	3.440
600088	中视传媒	236730000	101400000	9.220	14.990	62.58	9.220	17.180	9.180
600089	特变电工	427019416	288095785	7.270	14.950	105.64	7.210	16.150	7.180
600090	ST 啤酒花	367916646	191533056	3.060	4.680	52.94	3.210	5.070	2.990
600091	明天科技	336526000	255688000	3.970	4.270	7.56	3.970	4.870	3.780
600093	*ST 禾嘉	322447500	158355000	1.980	2.110	6.57	1.980	2.890	1.460
600094	华源股份	284754000	110400000	2.720	4.720	73.53	2.740	6.450	2.550
600095	哈高科	361263565	250769572	2.660	2.960	11.28	2.640	5.690	2.570
600096	云天化	536188422	210046445	8.600	13.770	60.12	8.600	14.270	7.980
600097	华立科技	115449889	46550000	4.300	4.450	3.49	4.190	6.480	4.030
600098	广州控股	205920000	679680000	4.110	5.740	39.66	4.100	5.840	3.870
600099	林海股份	219120000	120384000	2.410	3.100	28.63	2.420	5.180	2.380
600100	同方股份	574612295	376782136	9.560	10.810	13.08	10.520	11.460	7.700
600101	明星电力	264896450	148206318	3.660	5.500	50.27	3.620	6.260	3.450
600102	莱钢股份	922273092	202800000	4.450	6.130	37.75	4.450	6.740	4.390
600103	青山纸业	884868000	624988000	1.930	2.330	20.73	1.920	3.490	1.920
600104	上海汽车	6551029090	1480751588	3.310	8.170	146.83	3.300	8.600	3.250
600105	永鼎光缆	272110462	171973934	3.370	4.380	29.97	3.370	5.070	3.210
600106	重庆路桥	310000000	139700000	3.650	4.980	36.44	3.630	5.290	3.610
600107	美尔雅	360000000	133200000	2.170	4.020	85.25	2.150	4.440	2.010
600108	亚盛集团	1441190556	997370556	1.700	2.100	23.53	1.700	3.550	1.610
600109	成都建投	70982700	27500000	4.820	17.960	272.61	4.800	19.080	4.210
600110	中科英华	334123794	169341911	4.820	7.990	65.77	4.810	10.000	4.800
600111	稀土高科	403674000	192192000	4.570	11.290	147.05	4.570	12.380	4.550
600112	长征电器	198690960	78690960	5.770	3.670	-36.40	4.150	5.350	3.120
600113	浙江东日	118000000	55200000	4.780	5.300	10.88	5.260	5.720	3.600
600114	宁波东睦	195500000	97920000	5.450	4.630	-15.05	6.000	6.380	4.110
600115	东方航空	3300000000	300000000	2.410	3.730	54.77	2.410	3.800	2.130
600116	三峡水利	209563200	92787200	4.260	3.750	-11.97	4.280	6.700	3.650
600117	西宁特钢	693169584	297344562	2.880	4.030	39.93	2.870	6.240	2.870
600118	中国卫星	227404800	95040000	6.780	19.900	193.51	6.820	23.900	6.720
600119	长江投资	257400000	111196800	3.050	3.020	-0.98	2.470	3.750	2.200
600120	浙江东方	505473454	272845408	2.580	3.090	19.77	2.070	3.620	2.020
600121	郑州煤电	629140000	298080000	2.860	4.030	40.91	2.850	4.940	2.850
600122	宏图高科	319200000	168480000	4.090	7.560	84.84	4.090	8.920	3.920
600123	兰花科创	371250000	187200000	11.280	19.830	75.80	11.280	20.600	10.190
600125	铁龙物流	597607795	398869744	6.740	8.270	22.70	6.610	9.360	6.280
600126	杭钢股份	645337500	225420000	4.070	4.100	0.74	3.310	4.330	3.000
600127	金健米业	544459617	398454007	2.230	2.860	28.25	2.210	4.790	2.140
600128	弘业股份	199447500	100066185	3.390	4.430	30.68	3.370	5.470	2.630
600129	太极集团	252600000	99000000	4.800	5.740	19.58	4.000	6.850	3.980
600130	波导股份	768000000	397440000	3.390	3.400	0.29	3.460	6.490	2.350
600131	岷江水电	504125155	169915015	3.450	5.010	45.22	3.420	5.780	3.420
600132	重庆啤酒	286373490	108065490	10.460	25.100	139.96	10.450	30.800	10.300
600133	S 东湖新	275592200	83200000	3.640	5.150	41.48	3.640	8.750	3.500
600135	S 乐凯	342000000	126000000	3.510	4.810	37.04	3.500	5.490	3.140
600136	*ST 道博	104444000	45016400	3.380	3.130	-7.40	3.370	4.440	2.880
600137	S*ST 长控	60711288	17400000	3.090	7.180	132.36	3.080	7.990	2.680
600138	中青旅	267000000	152100000	5.580	12.810	129.57	6.140	13.130	4.580
600139	绵阳高新	76010200	29400000	3.940	5.870	48.98	3.930	7.250	2.900
600141	兴发集团	160000000	54000000	4.700	7.150	52.13	4.670	7.500	4.670
600143	金发科技	318500000	134316556	10.850	40.060	269.22	10.830	42.000	10.620
600145	四维瓷业	377685000	172141200	2.280	2.960	29.82	2.280	4.200	2.190
600146	大元股份	200000000	79200000	3.030	3.570	17.82	2.500	4.790	2.410
600148	长春一东	141516450	55860000	3.200	4.160	30.00	3.200	5.460	3.200
600149	华夏建通	305640000	124200000	2.980	3.390	13.76	3.000	4.640	2.360
600150	沪东重机	262556538	101640000	8.350	31.800	280.84	8.370	32.100	8.100
600151	航天机电	748544000	298721280	6.480	8.510	31.33	6.460	22.000	5.680
600152	维科精华	293494200	144267500	3.180	3.630	14.15	3.210	4.090	3.010
600153	建发股份	617600000	299200000	4.160	8.190	96.88	4.150	8.390	4.110

A 股
A Share

年末市盈率 P/E Ratio	换手率 Turnover Rate	年成交数量 (万股) Trading Volume (10000 Shares)	年成交金额 (万元) Trading Value (10000 Yuan)	股权登记日 Record Day
38.59	688.94	116732.65	611893.09	
--	301.39	40907.81	113615.45	
--	828.41	198223.14	824061.40	
24.75	607.40	117989.89	1813186.17	06-07-18
516.15	566.20	75729.98	359605.36	
11.88	755.23	183080.02	823995.46	06-06-22
174.49	718.44	64639.66	830969.26	06-07-21
50.86	486.66	131804.98	1559922.05	06-04-21 06-08-11
446.57	433.91	83107.58	344793.00	
133.56	393.23	95924.98	401446.79	
--	701.08	85916.21	186351.89	06-12-04
--	565.49	62430.08	257347.30	
121.61	288.38	59775.93	192521.05	06-07-26
10.80	778.50	159177.29	1600412.32	06-04-03
40.55	497.03	21264.80	103274.61	
19.06	276.28	187780.11	855632.81	06-05-09
78.64	719.01	72965.74	251648.16	
59.05	526.49	197297.63	1899775.97	06-07-13
--	416.50	61728.34	301529.69	
13.61	336.64	68270.98	377121.20	
104.72	253.09	114605.69	313424.08	06-12-25
24.23	309.05	413653.28	2258104.73	06-05-16
44.73	540.05	73627.37	307904.51	06-06-23
18.57	489.56	62095.56	277176.62	06-05-19
211.91	555.98	74056.28	245388.66	
286.89	586.91	500321.33	1065712.98	06-06-12
1200.54	601.99	16554.74	144362.00	
66.42	924.32	145001.12	1048767.35	
349.32	836.46	156271.84	1197058.57	
33.22	463.54	36476.65	147973.63	06-02-23
44.34	462.66	25336.04	121749.57	06-06-07
20.48	740.99	71857.57	358756.66	06-04-11
300.08	388.34	116500.84	323298.04	
38.47	359.95	21444.77	111544.21	06-12-25
19.16	562.47	150866.04	628390.55	06-10-25
702.44	528.34	49229.12	816545.38	
72.54	570.66	63455.69	190389.76	
17.42	519.37	141708.49	401977.24	06-07-27
12.90	613.30	182811.83	726166.02	
162.13	576.82	88908.54	554589.13	
17.20	770.04	143178.00	1946323.64	06-06-02
44.05	426.58	151075.23	1144088.13	06-05-26
12.49	436.64	98427.52	367144.54	06-06-15
359.30	617.49	158337.71	471692.00	06-11-17
32.25	661.72	65563.30	266203.95	06-07-21
28.32	980.10	97029.75	511891.36	
--	1040.55	297460.64	1090728.95	06-08-07
51.15	338.63	57538.60	266431.99	06-06-21
91.17	478.15	41624.74	885772.60	06-06-29 06-09-25
362.42	596.36	49616.98	287393.04	
73.65	594.31	74883.16	319783.43	
--	467.62	20056.08	67144.88	
--	330.89	5757.48	28271.36	
55.41	781.67	117410.90	940297.19	06-06-08
--	790.43	23238.60	111283.87	
34.39	720.28	37927.28	235230.35	06-07-03
78.17	399.58	36841.80	656565.36	06-06-05
109.67	485.16	67839.52	202954.85	06-11-07
96.28	546.38	43273.17	160598.33	
274.23	514.00	25513.13	104625.18	06-05-26
--	695.37	86364.70	310288.44	
61.59	418.32	42517.59	673223.40	06-06-30
99.73	1175.52	270363.60	2842723.93	06-07-11
32.63	400.73	54947.02	193966.88	06-05-10
23.76	631.67	187148.81	1075499.55	06-06-22

A 股
A Share

股票代码 Code	名称 Name	发行股本 Issued Volume	流通股本 Negotiable Volume	上年收盘 Last Year Close	本年收盘 Close	涨跌% Change%	本年开盘 Open	本年最高 High	本年最低 Low
600155	*ST 宝硕	412500000	160800000	2.720	2.370	-12.87	2.730	3.240	2.010
600156	华升股份	402110702	186320000	1.880	2.940	56.38	1.860	4.550	1.800
600157	S 鲁润	170446162	63558432	4.000	6.110	52.75	4.010	8.380	4.000
600158	中体产业	253648200	76050000	7.020	16.460	134.47	7.040	17.300	7.000
600159	大龙地产	305001616	105609216	2.840	6.220	119.01	2.600	6.500	2.400
600160	巨化股份	556800000	231660000	5.170	5.170	0.00	5.010	6.470	4.120
600161	天坛生物	325500000	142350000	5.710	20.700	262.52	5.700	21.980	5.680
600162	香江控股	386186400	249446400	2.870	4.590	59.93	2.860	6.250	2.860
600163	福建南纸	305946640	121030000	2.900	3.310	14.14	2.900	3.920	2.770
600165	宁夏恒力	193953510	111584000	2.440	3.010	23.36	2.680	3.910	2.200
600166	福田汽车	811408500	360360000	2.840	3.440	21.13	2.840	4.120	2.240
600167	沈阳新开	190000000	70000000	2.920	5.570	90.75	2.930	6.450	2.800
600168	武汉控股	441150000	168300000	3.590	3.870	7.80	3.590	4.190	2.870
600169	太原重工	372172425	191520000	4.150	8.290	99.76	4.110	8.820	3.460
600170	上海建工	719298000	313560000	3.690	5.210	41.19	3.690	5.340	3.570
600171	上海贝岭	612552521	324461748	5.750	5.380	-6.43	5.000	6.480	4.900
600172	黄河旋风	268000000	168296000	3.600	4.720	31.11	3.600	5.960	3.580
600173	S*ST 丹江	230000000	101515500	1.920	3.200	66.67	1.920	3.420	1.720
600175	美都控股	166420800	79326000	4.300	4.190	-2.56	4.000	5.700	3.450
600176	中国玻纤	427392000	170956800	4.680	7.570	61.75	4.700	8.300	4.650
600177	雅戈尔	1781289356	906617696	3.410	8.820	158.65	3.400	8.840	3.370
600178	东安动力	462080000	187083000	3.960	4.090	3.28	3.900	6.910	3.650
600179	黑化股份	390000000	160000000	2.750	3.230	17.45	2.740	5.380	2.600
600180	九发股份	250990080	103833600	4.640	4.870	4.96	4.640	5.460	3.300
600181	S*ST 云大	348136224	168000000	1.180	1.020	-13.56	1.170	1.670	1.000
600182	S 佳通	340000000	170000000	3.130	3.790	21.09	3.130	4.870	2.990
600183	生益科技	957023438	386411240	7.120	8.220	15.45	7.090	12.630	5.300
600184	新华光	70000000	31800000	5.910	11.310	91.37	5.900	13.980	5.110
600185	海星科技	259688000	116688000	3.400	3.140	-7.65	3.740	4.270	2.360
600186	莲花味精	1062024311	546000000	1.940	2.880	48.45	1.940	4.200	1.920
600187	S*ST 黑龙	327225000	97500000	1.350	0.980	-27.41	1.350	1.400	0.870
600188	兖州煤业	2960000000	360000000	5.920	7.070	19.43	5.980	8.900	5.700
600189	吉林森工	310500000	168015000	3.900	8.510	118.21	3.900	9.230	3.700
600190	锦州港	869817000	317817000	3.550	4.230	19.15	3.540	6.060	3.190
600191	华资实业	303082500	138138000	4.060	6.010	48.03	4.060	6.180	3.520
600192	长城电工	284790000	144755000	3.970	5.280	33.00	3.990	7.970	3.940
600193	创兴科技	167800000	59800000	3.660	4.060	10.93	3.700	4.550	2.810
600195	中牧股份	390000000	162000000	4.390	11.890	170.84	4.390	12.050	3.290
600196	复星医药	935601604	464325604	4.740	6.150	29.75	4.710	7.680	4.150
600197	伊力特	441000000	195000000	3.170	5.740	81.07	3.150	6.930	3.140
600198	大唐电信	438985159	221600825	7.920	12.830	61.99	7.920	15.410	7.700
600199	ST 金种子	260721459	169000000	1.830	3.930	114.75	1.810	4.080	1.810
600200	江苏吴中	623700000	450606738	9.030	3.080	-65.89	9.030	10.690	2.550
600201	金宇集团	280814930	163014930	3.760	5.340	42.02	3.740	7.550	3.650
600202	哈空调	245731200	131010880	7.550	6.580	-12.85	7.550	13.380	5.260
600203	福日股份	240544100	115290000	3.900	3.400	-12.82	3.910	5.480	2.650
600205	S 山东铝	672000000	192000000	11.000	22.590	105.36	11.050	27.310	10.900
600206	有研硅股	145000000	87750000	4.430	11.220	153.27	4.460	11.500	4.440
600207	安彩高科	440000000	241200000	3.470	2.760	-20.46	3.420	4.500	2.440
600208	中宝股份	1512760293	165120000	2.690	7.470	177.70	2.960	8.400	1.980
600209	*ST 罗顿	439011169	223762500	1.990	2.150	8.04	2.010	2.850	1.710
600210	紫江企业	1436736158	904920112	2.160	2.630	21.76	2.150	3.010	2.110
600211	S 藏药业	122600000	45000000	7.240	17.260	138.40	7.200	17.800	6.000
600212	江泉实业	511697213	383592694	2.840	2.570	-9.51	2.810	5.280	2.260
600213	S*ST 亚星	190000000	60000000	2.450	1.930	-21.22	2.450	2.840	1.730
600215	长春经开	357717600	279458400	3.620	5.150	42.27	3.620	6.650	3.620
600216	浙江医药	450060000	175755776	4.670	4.390	-6.00	4.630	6.650	3.730
600217	秦岭水泥	660800000	309120000	1.700	2.000	17.65	1.710	2.990	1.530
600218	全柴动力	283400000	136890000	2.550	3.000	17.65	2.550	3.350	2.030
600219	南山铝业	618795213	496795213	5.830	8.990	54.20	5.840	9.580	4.520
600220	江苏阳光	963967744	549836958	2.070	4.140	100.00	2.070	7.200	2.050
600221	海南航空	3345529600	494703827	2.460	3.600	46.34	2.460	5.180	2.310
600222	太龙药业	288390480	96796210	8.370	4.680	-44.09	8.390	14.500	4.100
600223	万杰高科	536250000	264143750	2.810	2.150	-23.49	2.780	3.150	1.940
600225	S*ST 天香	221100001	95148075	2.500	1.900	-24.00	2.550	3.350	1.650

A 股
A Share

年末市盈率 P/E Ratio	换手率 Turnover Rate	年成交数量 (万股) Trading Volume (10000 Shares)	年成交金额 (万元) Trading Value (10000 Yuan)	股权登记日 Record Day
23.64	283.10	43643.61	117431.41	
--	507.16	87027.84	249985.63	
80.44	516.52	32829.42	204427.73	
134.54	635.47	48327.13	562406.60	06-07-18
167.29	1001.88	105808.00	470711.83	
15.09	748.17	172738.96	900533.96	06-05-19
97.65	458.08	60035.60	758254.93	06-04-25 06-09-27
90.30	489.47	109338.09	511917.50	06-10-25
87.80	466.16	54263.43	178247.36	
202.42	664.27	73961.12	230159.10	
--	721.58	209490.19	660623.76	06-05-29 06-06-28
--	539.79	37785.02	175698.33	
37.52	359.15	59103.21	214221.62	06-07-14
114.30	811.33	152311.61	842178.04	
16.22	412.28	129274.70	566916.20	06-08-09
99.34	508.62	165026.57	932411.36	06-06-09
17.76	615.96	88814.31	415028.45	
--	698.25	70883.54	168828.30	
54.33	458.74	31650.97	135582.01	06-07-14
26.20	905.70	138511.16	879446.99	06-07-04
25.68	417.63	369659.86	2257486.25	06-06-01
22.35	437.64	77629.87	367985.32	06-05-30
86.74	444.74	63712.17	218704.65	06-06-21
28.48	819.09	84782.24	367916.27	
--	146.14	24551.17	32628.11	
24.16	567.89	96541.82	366397.13	
37.31	794.11	237360.57	2094769.91	06-06-26 06-09-22
193.17	769.80	23312.68	207200.69	
72.87	451.84	51448.02	164872.19	06-03-13
392.91	518.35	209537.35	605991.78	06-11-17
--	184.35	17973.72	21738.91	
11.85	762.22	267825.20	1859906.78	06-07-13
33.75	676.11	103503.63	555175.59	06-06-12
32.99	413.29	116192.41	498758.27	06-06-05 06-06-30
69.26	672.74	91296.54	456643.34	
87.91	494.23	62288.82	323391.35	
75.92	643.50	38400.93	141628.60	
73.24	600.29	94200.51	660984.86	06-06-15
32.17	700.01	293012.72	1723770.23	06-04-24
--	804.32	142011.47	700330.71	06-07-06
--	822.78	174378.00	1897716.28	
231.45	465.70	73408.74	211115.16	
54.87	391.77	159142.96	656959.08	06-05-23 06-09-06
122.20	676.42	93327.62	501463.98	06-07-10 06-08-04
17.28	666.81	77298.42	624946.27	06-06-19
48.16	757.79	71330.37	249784.16	06-08-21
17.46	766.96	147256.74	2536669.94	06-05-18
444.18	662.76	54686.17	428501.75	
--	497.18	108974.71	347175.94	
1623.91	721.38	118383.41	507889.66	06-02-10
--	658.83	129962.64	280781.97	
26.14	594.94	491812.07	1230425.73	06-07-07
--	445.93	20066.69	215584.21	
96.47	429.17	143632.17	412910.03	06-06-22
--	128.39	7703.40	17850.95	
55.77	408.89	88994.48	455590.74	
24.20	954.97	163509.13	784915.25	06-08-23
--	791.79	211506.51	439048.05	
82.94	524.15	70562.42	199292.63	
26.39	816.91	303491.37	1967299.67	06-03-29
224.39	665.30	364715.47	1668458.98	
--	469.90	198614.04	666398.21	
79.26	379.03	32697.89	169142.78	06-08-24 06-09-01
--	393.82	103431.16	241831.64	
--	766.56	72936.42	190334.19	

A 股
A Share

股票代码 Code	名称 Name	发行股本 Issued Volume	流通股本 Negotiable Volume	上年收盘 Last Year Close	本年收盘 Close	涨跌% Change%	本年开盘 Open	本年最高 High	本年最低 Low
600226	升华拜克	270366165	126672000	4.520	4.460	-1.33	3.880	5.730	3.470
600227	赤天化	170000000	94500000	9.650	9.430	-2.28	7.800	9.890	7.300
600228	昌九生化	241320000	129600000	2.570	2.900	12.84	2.580	4.000	2.550
600229	青岛碱业	295126210	155556716	3.200	3.710	15.94	3.200	5.250	3.010
600230	沧州大化	259331620	106400000	4.490	5.840	30.07	4.500	7.110	4.450
600231	凌钢股份	523900000	282196200	4.260	5.100	19.72	4.690	5.200	3.100
600232	金鹰股份	218851880	77220000	6.360	5.990	-5.82	7.000	7.060	4.700
600233	大杨创世	165000000	99000000	2.900	3.720	28.28	2.880	4.140	2.750
600234	*ST 天龙	93860000	43000000	1.810	2.450	35.36	1.810	2.880	1.550
600235	民丰特纸	263400000	119340000	4.130	3.610	-12.59	4.120	4.650	3.010
600236	桂冠电力	1365034009	376218138	4.000	5.330	33.25	3.990	6.480	3.950
600237	铜峰电子	400000000	187560000	3.500	3.230	-7.71	3.520	5.390	3.100
600238	海南椰岛	166000000	100640000	3.750	5.040	34.40	2.960	6.220	2.760
600239	S 红河	177338160	94530240	2.320	5.610	141.81	2.320	5.610	2.300
600240	华业地产	350000000	174037884	4.610	6.710	45.55	4.500	8.260	3.980
600241	辽宁时代	106000000	40800000	5.060	5.300	4.74	5.060	8.260	3.920
600242	S*ST 华龙	174029825	87959800	1.820	1.450	-20.33	1.800	2.400	1.360
600243	青海华鼎	186850000	85250000	3.210	3.950	23.05	3.210	6.550	3.200
600246	万通先锋	144000000	39900000	7.940	28.180	254.91	7.950	30.500	7.950
600247	物华股份	336441600	261929252	2.670	3.220	20.60	2.670	4.210	2.390
600248	*ST 秦丰	128820000	48000000	3.370	3.440	2.08	3.350	4.450	2.670
600249	两面针	150000000	79800000	5.660	9.780	72.79	5.670	10.700	5.510
600250	南纺股份	258692460	144346956	3.320	3.680	10.84	3.310	5.350	3.020
600251	冠农股份	180000000	79200000	4.730	8.550	80.76	4.700	9.180	4.400
600252	中恒集团	217447402	125165314	2.950	4.240	43.73	2.970	5.520	2.500
600253	天方药业	420000000	151968000	3.350	3.290	-1.79	3.350	4.220	2.490
600255	鑫科材料	123500000	50700000	7.520	8.840	17.55	7.580	13.720	6.660
600256	广汇股份	866061245	306000000	3.870	5.580	44.19	3.880	7.840	3.850
600257	洞庭水殖	284700000	169708000	2.570	4.120	60.31	2.570	4.370	1.850
600258	首旅股份	231400000	70000000	6.900	19.340	180.29	6.900	19.470	6.570
600259	S*ST 聚酯	213400000	94600000	1.910	2.050	7.33	1.900	2.840	1.530
600260	凯乐科技	263820000	200721621	3.390	6.980	105.90	3.390	8.290	3.300
600261	浙江阳光	147792000	62400000	10.800	12.700	17.59	10.520	16.480	9.620
600262	北方股份	170000000	66000000	3.310	8.330	151.66	3.300	12.510	3.300
600263	路桥建设	408133010	157550000	4.300	7.090	64.88	4.320	7.740	3.520
600265	景谷林业	129800000	64800000	4.380	4.370	-0.23	4.330	8.050	3.730
600266	北京城建	600000000	208500000	5.540	11.470	107.04	6.090	11.870	4.670
600267	海正药业	449280000	150912000	7.090	5.380	-24.12	7.130	7.870	4.940
600268	国电南自	177000000	79200000	9.920	10.420	5.04	9.930	17.580	7.760
600269	赣粤高速	1167667479	556920000	9.000	8.490	-5.67	8.850	12.430	5.940
600270	外运发展	905481720	295010100	7.680	7.850	2.21	7.680	12.100	7.060
600271	航天信息	307800000	101346000	18.020	35.010	94.28	17.770	38.810	17.730
600272	S 开开	163000000	60000000	2.760	4.600	66.67	2.760	6.500	2.740
600273	华芳纺织	215000000	119700000	2.410	2.820	17.01	2.400	3.250	2.280
600275	武昌鱼	508837238	191100000	1.970	2.950	49.75	1.980	4.140	1.970
600276	恒瑞医药	331593600	124800000	14.750	32.260	118.71	14.860	33.000	13.200
600277	亿利科技	173800000	84216000	5.000	5.230	4.60	4.970	6.280	3.840
600278	东方创业	320000000	110746725	3.030	4.950	63.37	3.020	4.970	2.800
600279	重庆港九	228390960	127010591	3.680	4.900	33.15	3.670	6.360	3.660
600280	南京中商	143541848	109158258	7.610	10.980	44.28	7.650	13.550	7.530
600281	太化股份	466577800	180180000	3.750	3.440	-8.27	3.750	5.240	2.540
600282	南钢股份	936000000	396000000	2.800	3.870	38.21	2.800	4.290	2.790
600283	钱江水利	285330000	114750000	3.400	4.740	39.41	3.400	6.580	3.380
600284	浦东建设	226000000	140157534	4.110	5.320	29.44	4.100	5.770	4.050
600285	羚锐股份	100360000	52000000	5.280	5.680	7.58	5.250	6.430	3.920
600286	S*ST 国瓷	114000000	75120000	1.130	0.670	-40.71	1.110	1.260	0.670
600287	江苏舜天	436796074	167770066	2.570	2.550	-0.78	2.580	2.950	1.930
600288	大恒科技	336000000	162000000	5.060	4.300	-15.02	5.570	7.090	3.910
600289	亿阳信通	244424320	112644320	8.900	14.600	64.04	8.920	18.780	8.830
600290	华仪电气	174300000	63000000	4.660	15.470	231.97	4.650	15.800	4.380
600291	西水股份	160000000	79200000	3.900	8.940	129.23	3.890	9.090	2.990
600292	九龙电力	334500000	158400000	4.010	3.830	-4.49	3.260	4.260	3.150
600293	三峡新材	344502600	178206600	2.350	2.500	6.38	2.360	4.510	2.200
600295	鄂尔多斯	612000000	192000000	4.480	4.570	2.01	4.260	5.680	3.380
600296	S 兰铝	542326578	301820754	4.900	12.910	163.47	4.870	13.160	4.610

A 股
A Share

年末市盈率 P/E Ratio	换手率 Turnover Rate	年成交数量 (万股) Trading Volume (10000 Shares)	年成交金额 (万元) Trading Value (10000 Yuan)	股权登记日 Record Day
16.35	599.77	75974.23	352754.29	06-05-17
9.16	635.41	60045.88	516000.99	06-05-19
77.92	641.19	76412.62	236761.40	
43.49	310.66	44021.33	164235.41	
13.40	687.75	70816.03	409926.94	06-05-29
8.23	677.63	189557.33	768390.43	06-05-19
12.37	621.29	47720.39	278138.22	06-06-20
22.63	430.47	42616.48	151041.13	06-06-15
--	479.81	20631.80	44454.72	
43.93	815.99	93109.76	367541.28	06-04-13
32.79	355.33	124207.70	632661.51	06-06-05
49.50	675.82	91896.12	349796.27	06-05-30
29.45	719.76	72436.52	337662.06	
--	559.05	52846.64	208153.35	
206.46	477.94	63367.09	351533.32	06-08-28
30.25	789.15	31405.58	187264.59	06-06-21
--	600.44	52814.22	98784.03	
76.30	494.79	28023.07	138563.39	06-12-21
100.44	257.27	9042.52	164314.89	06-06-21
35.85	790.21	170856.14	553569.42	06-07-12
--	734.01	35232.34	123740.53	
137.94	701.50	53725.23	454942.30	06-08-16
40.75	219.43	27938.97	106640.02	06-06-16
265.69	1245.57	92765.27	556702.23	
--	457.64	46167.23	185163.46	
42.20	423.40	62951.18	202569.45	06-06-07
51.77	615.07	27643.57	245782.84	06-05-23
24.95	973.98	282488.92	1598996.93	
52.98	738.34	122476.76	373129.18	06-04-18
77.31	594.94	41645.96	457635.65	06-06-05
--	554.58	52463.26	111742.48	
39.78	670.16	112237.37	683466.38	
23.67	506.08	28742.75	359711.72	06-06-06
47.90	826.54	51238.51	404534.27	06-05-22
47.68	754.70	117255.33	677528.52	06-06-30
87.19	573.77	28710.39	146835.81	06-09-19
47.20	905.69	187340.69	1400047.90	06-08-22
20.86	821.78	123496.26	729499.87	06-06-09
37.86	362.00	22882.13	268896.11	06-07-17 06-09-25
24.87	404.39	180034.26	1518453.62	06-07-18 06-09-19
15.34	590.90	146448.83	1288571.69	06-06-13
42.53	286.34	27071.33	726032.31	06-06-14
218.22	587.86	35271.39	153710.09	
39.58	587.52	70325.60	194970.66	06-06-07
364.20	513.67	77792.44	225354.62	06-11-03
65.96	224.22	21593.24	438928.13	06-07-17 06-08-28
23.62	575.81	47819.96	256835.01	
425.62	621.68	67365.68	265112.88	
48.52	439.79	50209.57	242307.01	06-06-19
32.87	214.72	21374.46	213095.01	06-07-14
31.80	392.64	53610.04	195623.25	06-06-26 06-10-16
8.83	433.68	171737.65	608250.44	06-06-23
61.40	313.88	27269.60	136974.91	06-07-12
21.39	737.08	78568.82	380334.65	06-07-07
30.87	442.63	22551.38	118787.02	06-07-17
--	176.92	13290.49	13778.87	
31.10	419.40	68778.62	170526.85	06-06-06
33.92	653.27	86405.60	420736.58	06-06-19
51.87	773.38	75459.51	958245.34	06-06-22 06-07-14
--	374.42	23588.70	181881.66	
188.13	659.69	51434.95	282883.94	
28.55	475.33	75291.45	279748.06	06-06-29
417.36	605.89	92049.34	256040.33	06-06-15
25.96	400.16	76830.31	349246.36	06-06-09
62.33	804.06	242680.49	2007506.32	

A 股
A Share

股票代码 Code	名称 Name	发行股本 Issued Volume	流通股本 Negotiable Volume	上年收盘 Last Year Close	本年收盘 Close	涨跌% Change%	本年开盘 Open	本年最高 High	本年最低 Low
600297	美罗药业	137000000	62000000	5.630	6.050	7.46	5.690	10.000	5.520
600298	安琪酵母	135700000	46200000	9.310	21.830	134.48	9.310	22.600	9.260
600299	星新材料	360000000	156000000	13.070	18.280	39.86	12.980	19.580	12.020
600300	维维股份	660000000	260000000	3.090	4.550	47.25	2.780	5.180	2.480
600301	南化股份	185148140	118832489	3.510	4.040	15.10	3.490	4.700	3.410
600302	标准股份	346009804	155610000	4.430	6.390	44.24	4.870	6.600	2.990
600303	曙光股份	222000000	115312500	4.030	7.860	95.04	4.050	9.070	3.950
600305	恒顺醋业	127150000	52000000	8.350	11.180	33.89	8.340	14.250	7.850
600306	商业城	178138918	82478806	4.400	3.880	-11.82	4.400	5.650	3.260
600307	酒钢宏兴	873600000	316800000	4.250	4.520	6.35	4.260	5.320	3.460
600308	华泰股份	480413378	346394880	8.780	13.630	55.24	8.740	13.830	6.710
600309	烟台万华	1188096000	459397120	14.050	24.230	72.46	14.000	25.590	12.110
600310	桂东电力	156750000	59850000	6.950	10.150	46.04	6.990	11.580	6.250
600311	荣华实业	332800000	176800000	3.580	2.850	-20.39	3.560	5.640	2.610
600312	平高电气	365173697	155223697	6.640	14.970	125.45	6.640	16.000	6.640
600313	SST 中农	252200000	80000000	2.230	3.610	61.88	2.220	4.080	2.010
600315	上海家化	175259392	102107392	6.390	18.470	189.05	6.360	20.670	6.280
600316	洪都航空	252000000	108000000	9.610	21.100	119.56	9.570	43.380	8.200
600317	营口港	257078931	127271861	9.570	8.700	-9.09	6.450	9.450	6.220
600318	S 巢东	200000000	80000000	3.140	5.900	87.90	3.130	9.020	3.020
600319	亚星化学	315594000	106400000	4.960	5.170	4.23	4.950	6.380	3.850
600320	振华港机	2421840000	1088550000	8.480	11.760	38.68	8.400	20.770	8.050
600321	国栋建设	227760000	139425000	3.720	4.540	22.04	3.720	6.300	3.640
600322	天房发展	423707417	266850655	3.550	5.740	61.69	3.550	6.300	3.530
600323	南海发展	208514168	149634216	8.840	8.480	-4.07	8.800	9.550	6.980
600325	华发股份	260000000	101400000	6.120	13.780	125.16	6.120	14.660	5.610
600326	西藏天路	180000000	92160000	3.040	8.300	173.03	3.050	9.700	3.020
600327	大厦股份	326069883	152400000	6.060	8.690	43.40	6.060	12.350	5.530
600328	兰太实业	359118030	164736000	6.140	4.280	-30.29	6.140	8.130	3.850
600329	中新药业	269654360	80576000	4.980	5.200	4.42	5.000	8.570	4.740
600330	天通股份	439152000	218400000	3.200	5.770	80.31	3.210	7.420	3.200
600331	宏达股份	416000000	250368000	6.500	15.520	138.77	6.500	21.700	6.400
600332	广州药业	591000000	101400000	6.260	7.710	23.16	6.260	8.790	5.920
600333	长春燃气	461519808	216719808	4.530	4.220	-6.84	4.550	7.000	4.130
600335	鼎盛天工	137978600	56350000	4.000	4.470	11.75	4.030	8.380	3.950
600336	澳柯玛	341036000	132939544	3.180	3.240	1.89	3.200	3.820	2.380
600337	美克股份	198892800	108000000	5.190	10.880	109.63	5.470	12.020	4.040
600338	ST 珠峰	158333333	62500000	2.870	4.180	45.64	2.840	7.080	2.750
600339	天利高新	317303978	151200000	3.210	4.160	29.60	3.190	5.140	3.010
600340	国祥股份	145324675	79275211	3.880	3.370	-13.14	3.880	5.750	2.860
600343	航天动力	185000000	83850000	3.970	8.070	103.27	3.970	11.350	3.960
600345	长江通信	198000000	75600000	6.240	6.900	10.58	6.210	10.380	5.290
600346	大橡塑	105000000	53130000	3.990	4.160	4.26	3.980	6.110	3.650
600348	国阳新能	481000000	200392352	9.120	14.870	63.05	9.150	16.530	9.050
600350	山东高速	3363800000	666600000	3.890	4.370	12.34	3.880	4.720	3.020
600351	亚宝药业	133125000	60000000	4.300	5.370	24.88	4.590	5.690	3.800
600352	浙江龙盛	590200000	467935448	3.620	4.430	22.38	3.620	5.010	3.230
600353	旭光股份	113240450	60691469	4.460	4.590	2.91	4.360	6.350	3.750
600354	敦煌种业	185966400	99000000	2.750	5.300	92.73	2.750	6.870	2.590
600355	精伦电子	246044600	88660000	2.760	3.240	17.39	2.790	3.780	2.710
600356	恒丰纸业	140000000	87000000	5.430	6.560	20.81	5.420	8.030	5.310
600357	承德钒钛	980667040	539551239	2.350	4.880	107.66	2.330	6.040	2.330
600358	国旅联合	432000000	175500000	2.000	4.190	109.50	2.010	5.500	1.980
600359	新农开发	321000000	157950000	3.580	3.740	4.47	3.560	5.400	3.490
600360	华微电子	236000000	125000000	8.310	14.740	77.38	8.350	16.100	8.250
600361	华联综超	372929168	159900000	9.390	23.090	145.90	9.300	23.830	8.300
600362	江西铜业	1507556200	280600000	5.080	11.600	128.35	5.090	17.140	5.080
600363	联创光电	370806750	179550000	4.980	3.950	-20.68	4.980	7.550	3.400
600365	通葡股份	140000000	78000000	5.300	6.810	28.49	5.370	9.800	4.230
600366	宁波韵升	371767500	192265915	4.000	4.720	18.00	3.960	7.580	3.950
600367	红星发展	291200000	121430400	4.420	4.690	6.11	4.420	7.270	4.400
600368	五洲交通	442000000	134640000	3.210	3.320	3.43	3.220	5.020	3.030
600369	ST 长运	244857500	145115000	2.510	2.810	11.95	2.640	3.590	1.440
600370	三房巷	284868000	124376040	5.740	3.870	-32.58	5.730	9.290	3.410
600371	华冠科技	155000000	64273334	3.350	10.140	202.69	3.370	11.750	3.320

A 股
A Share

年末市盈率 P/E Ratio	换手率 Turnover Rate	年成交数量 (万股) Trading Volume (10000 Shares)	年成交金额 (万元) Trading Value (10000 Yuan)	股权登记日 Record Day
61.85	280.12	13142.58	89424.68	06-11-20
47.50	367.47	15962.87	233285.74	06-05-19
30.60	250.85	30734.89	478519.94	06-08-10
32.92	654.06	170054.36	633050.24	06-07-20
13.10	469.59	48859.18	196713.51	06-05-22
24.24	700.48	108189.19	482746.24	06-07-10
20.05	777.34	89637.33	602844.29	06-06-02
43.78	399.30	19332.90	192374.00	06-07-06
61.09	618.47	50596.48	221993.77	
7.88	506.48	144393.34	607571.09	06-06-27
20.25	649.65	181853.51	1785021.64	06-06-23
46.93	262.34	103638.72	1729177.64	06-06-02
29.79	425.91	22113.50	193777.24	06-05-17
109.83	528.99	82474.42	263810.14	06-07-27
51.88	348.49	47459.97	552695.78	06-04-26 06-05-18
--	601.57	48125.79	145133.43	
135.24	293.63	26504.87	366880.98	06-04-20 06-07-20
92.03	695.72	75138.17	1498822.70	06-07-07
16.69	855.24	105569.87	838971.06	06-01-13
--	625.55	50043.89	273461.96	
43.76	412.75	42225.21	216934.15	06-06-21
30.32	647.48	552740.75	6161050.74	06-06-30
54.51	405.44	51368.10	239307.12	
112.40	691.58	181107.16	851828.13	06-06-27
22.81	287.04	41556.71	341810.04	06-04-27 06-05-19
27.81	907.78	92048.82	746929.23	06-04-06
46.86	910.47	81128.93	532101.31	
33.80	564.18	68639.03	519203.18	06-05-16
17.87	978.32	150368.22	874928.28	06-06-23
23.79	367.83	26234.62	157382.23	06-06-09
64.74	833.57	164899.54	915080.42	06-06-22
34.93	960.52	200128.70	2610678.77	06-06-12
33.89	595.80	58637.66	445656.67	06-06-29
26.31	522.83	85919.00	466259.99	06-09-04 06-12-20
144.75	551.53	21183.70	119772.65	06-12-06
--	598.68	76683.95	249796.08	
66.52	425.57	45693.51	322473.89	06-06-22
--	341.11	18557.41	89441.83	
334.67	950.79	143760.04	580993.69	
--	575.32	39483.07	147477.49	06-07-10
69.79	1232.91	97911.77	769223.98	
103.62	732.52	47404.63	349971.87	06-07-19
158.24	487.26	22625.24	101562.61	06-06-15
12.30	739.25	144188.99	1824441.23	06-06-08
21.44	426.86	274598.90	1048013.82	06-06-05
38.03	838.86	50331.63	239937.29	06-08-01
15.10	590.75	158836.07	654707.00	06-06-16
--	603.27	29091.74	140491.16	06-10-25
--	961.42	82558.35	403725.22	
--	585.83	47557.27	151349.73	
12.21	622.68	49957.02	335962.91	06-05-18
24.67	1193.67	413707.93	1757668.35	
--	1104.13	175229.59	664691.28	
21.57	478.26	71755.98	303826.21	06-07-19
38.88	596.10	68203.82	816165.86	
66.18	312.95	44158.51	637588.05	06-05-16
18.14	1157.90	311754.16	3340003.82	06-06-28
45.35	614.87	84719.33	419602.90	06-05-26 06-07-13
929.06	812.02	62621.40	422279.04	
29.02	803.99	105187.91	560631.32	06-06-09
10.90	895.98	108799.60	606831.55	
16.85	238.28	28682.15	105268.05	06-06-15
127.73	632.66	73409.29	158989.44	06-07-19
15.75	387.96	33883.42	174101.62	06-04-17 06-09-20
190.82	542.07	34044.83	220132.56	

A 股
A Share

股票代码 Code	名称 Name	发行股本 Issued Volume	流通股本 Negotiable Volume	上年收盘 Last Year Close	本年收盘 Close	涨跌% Change%	本年开盘 Open	本年最高 High	本年最低 Low
600372	昌河股份	41000000	14850000	2.330	3.090	32.62	2.320	5.140	2.320
600373	鑫新股份	12500000	60345000	3.630	3.300	-9.09	3.990	4.020	2.720
600375	星马汽车	187481250	89775000	4.080	4.430	8.58	3.520	6.350	3.500
600376	天鸿药业	25980000	12480000	5.970	6.160	3.18	5.980	7.360	3.500
600377	宁沪高速	3815747500	19800000	6.380	5.190	-18.65	6.370	7.050	4.450
600378	天科股份	245614291	126090900	4.270	3.730	-12.65	4.270	6.980	3.090
600379	S 宝光	158000000	50000000	3.410	10.870	218.77	3.400	11.280	3.390
600380	健康元	609930000	217350000	6.330	5.380	-15.01	6.290	8.080	4.900
600381	贤成实业	306384000	111384000	2.120	2.470	16.51	2.120	3.500	1.660
600382	广东明珠	170873300	79800000	3.880	9.890	154.90	3.860	10.120	3.860
600383	金地集团	666000000	427500000	6.830	18.480	170.57	6.500	19.000	6.380
600385	*ST 金泰	148107148	81967365	1.530	2.080	35.95	1.560	3.280	1.440
600386	北京巴士	403200000	179200000	3.820	8.760	129.32	3.820	9.570	2.720
600387	海越股份	198000000	78000000	3.850	5.720	48.57	3.860	7.400	3.830
600388	龙净环保	167000000	83200000	6.340	10.830	70.82	6.320	11.360	6.050
600389	江山股份	198000000	71280000	4.220	4.400	4.27	4.220	5.610	4.090
600390	金瑞科技	106700000	60000000	4.530	7.110	56.95	4.490	8.200	4.400
600391	成发科技	131296023	58614297	6.210	10.200	64.25	6.220	16.130	5.920
600392	太工天成	108000000	68660733	6.300	9.050	43.65	6.380	14.300	5.950
600393	东华实业	300000000	126509875	2.560	4.110	60.55	2.550	4.960	2.360
600395	盘江股份	371300000	158400000	3.730	4.350	16.62	3.770	7.160	3.720
600396	金山股份	262000000	127670000	5.490	7.720	40.62	5.400	9.090	4.560
600397	安源股份	269232000	129232000	3.820	3.240	-15.18	3.810	6.580	2.730
600398	凯诺科技	236658834	161369640	4.320	5.090	17.82	4.320	5.500	4.140
600399	抚顺特钢	520000000	160800000	3.150	3.210	1.90	3.150	4.110	2.350
600400	红豆股份	391887860	203002800	3.360	3.050	-9.23	3.700	4.220	2.820
600401	江苏申龙	258047644	167870834	2.590	3.210	23.94	2.610	3.880	2.320
600403	欣网视讯	127467000	70200000	6.340	5.900	-6.94	6.330	8.690	4.620
600405	动力源	104343600	49680000	6.050	7.370	21.82	6.090	9.580	5.800
600406	国电南瑞	212550000	92040000	15.340	22.850	48.96	15.040	31.800	14.890
600408	安泰集团	391000000	225590000	4.360	4.510	3.44	4.350	5.780	3.680
600409	三友化工	546000000	273661690	3.220	4.250	31.99	3.180	4.600	2.900
600410	华胜天成	183300000	59904000	24.740	24.860	0.49	24.710	30.860	14.710
600415	小商品城	124968637	57357828	31.950	77.500	142.57	32.500	78.990	30.560
600416	湘电股份	235000000	111680475	6.110	10.600	73.49	6.100	12.300	5.160
600418	江淮汽车	913947196	658347196	3.450	4.920	42.61	3.450	6.030	3.380
600419	*ST 天宏	80160000	40500000	4.410	3.870	-12.24	4.390	5.080	3.250
600420	现代制药	261575820	123750000	11.480	6.060	-47.21	11.400	15.800	5.050
600421	国药科技	195600000	86400000	3.760	3.700	-1.60	3.760	6.930	3.360
600422	昆明制药	314176000	166400000	4.370	3.460	-20.82	4.370	5.560	3.120
600423	柳化股份	190821800	113903301	5.660	11.050	95.23	5.660	11.700	5.610
600425	青松建化	184927500	81000000	3.440	4.670	35.76	2.900	5.300	2.790
600426	华鲁恒升	330500000	119700000	7.220	11.550	59.97	7.940	11.850	5.820
600428	中远航运	655200000	326759556	6.550	10.870	65.95	6.530	11.250	6.110
600429	*ST 三元	635000000	213000000	2.280	2.790	22.37	2.280	3.250	2.060
600432	吉恩镍业	228000000	91440000	10.110	17.210	70.23	10.120	21.520	9.380
600433	冠豪高新	160000000	79200000	3.930	4.710	19.85	4.080	6.480	3.560
600435	北方天鸟	144000000	85120000	5.740	6.250	8.89	5.750	12.170	4.710
600436	片仔癀	140000000	51200000	16.910	21.380	26.43	16.800	27.800	14.400
600438	通威股份	343760000	138000000	11.270	13.540	20.14	11.260	18.400	6.990
600439	瑞贝卡	189690000	73204560	8.790	16.370	86.23	8.800	17.560	8.010
600444	国通管业	70000000	52680000	5.540	6.230	12.45	5.550	7.550	5.060
600446	金证股份	137440000	47520000	9.690	10.190	5.16	9.480	18.800	6.520
600448	华纺股份	319800000	168300000	2.380	2.530	6.30	2.390	5.010	2.220
600449	赛马实业	144216000	69216000	4.870	5.650	16.02	4.880	8.340	3.510
600452	涪陵电力	160000000	68640000	4.230	4.580	8.27	3.590	4.920	3.380
600455	交大博通	62458000	24860000	6.610	7.980	20.73	6.570	11.860	6.160
600456	宝钛股份	406620000	136080000	12.940	31.000	139.57	12.800	59.860	12.560
600458	时代新材	204355200	109200000	4.630	8.070	74.30	4.630	8.570	4.050
600459	贵研铂业	85950000	45600000	6.130	19.720	221.70	6.350	22.980	6.340
600460	士兰微	404080000	176519350	14.770	8.890	-39.81	14.560	16.200	7.300
600461	洪城水业	140000000	64000000	5.640	4.900	-13.12	5.610	6.190	4.560
600462	石岷纸业	170300000	50000000	3.200	5.280	65.00	3.200	5.400	2.870
600463	空港股份	140000000	54400000	6.230	6.680	7.22	4.950	7.810	4.500
600466	迪康药业	127400000	50000000	3.870	6.280	62.27	3.890	6.700	3.650

A 股
A Share

年末市盈率 P/E Ratio	换手率 Turnover Rate	年成交数量 (万股) Trading Volume (10000 Shares)	年成交金额 (万元) Trading Value (10000 Yuan)	股权登记日 Record Day
75.70	859.47	113979.33	401852.65	
33.91	580.98	34697.18	118134.86	06-08-18
39.33	899.92	70924.34	304908.15	06-05-19
62.30	560.89	63881.92	364419.92	06-06-14
37.54	400.79	76328.51	403144.67	06-06-15
281.09	621.18	53384.65	269550.98	06-11-07
827.88	618.51	30925.31	212413.97	
25.64	187.17	33649.73	204720.50	06-05-24
--	691.78	65654.95	166415.65	06-11-23
36.52	424.67	31210.67	223550.23	06-06-29
38.46	291.29	113000.93	1136099.29	06-06-09
--	532.37	39791.97	86659.72	06-09-08
--	670.55	115123.45	602627.38	
50.36	606.89	40086.37	223611.37	06-07-24
36.03	633.97	50386.04	402353.55	06-08-03
14.44	529.18	35103.46	161827.66	06-06-08
--	699.77	40318.23	254099.28	
58.78	907.35	49253.56	497753.23	06-04-17
24.37	987.51	49455.43	456868.41	06-07-19
28.35	948.87	105306.46	355051.08	06-07-05
20.18	403.36	54599.90	261663.92	06-07-26
40.27	386.69	41581.84	279686.13	06-08-01
--	589.24	59240.89	232116.98	06-08-28
11.43	580.44	92789.86	449004.86	06-04-18
134.70	950.81	148717.85	489659.01	
16.17	559.20	101116.24	324440.56	06-05-30
39.85	1167.31	184207.80	568676.30	
164.48	1093.80	67645.52	422696.37	06-04-21
85.23	1158.26	56904.66	428722.57	06-07-12
47.31	224.87	17910.75	386627.82	06-05-30
12.31	840.21	135416.55	634253.17	06-08-21
18.93	718.17	140654.85	510599.00	06-05-30
45.61	617.85	33317.69	692543.78	06-04-20
49.64	243.02	13305.56	737672.99	06-11-30
41.14	893.48	88446.06	743350.21	06-05-18
8.99	688.48	452112.27	2019984.34	06-05-30
--	490.02	18724.96	73572.31	
27.37	800.26	81194.66	634467.77	06-05-24
44.22	782.75	58340.87	249472.70	06-06-28
--	885.94	144717.16	582759.69	
22.30	729.40	75810.85	648088.05	06-04-17
40.25	1042.13	84412.39	346172.30	06-06-29
21.75	842.86	99933.69	878569.09	06-06-12
10.40	839.87	259402.60	1965819.65	06-06-14
--	563.75	116035.80	313629.34	
24.28	1302.48	106909.36	1636240.12	06-07-05
74.96	675.51	51991.47	263388.47	06-07-21
56.10	924.25	70200.86	483261.36	06-06-15
34.64	550.54	26075.98	490949.02	06-04-26
38.07	692.23	80596.00	804575.96	06-05-19
41.70	914.93	47686.88	557594.77	06-06-16
21.73	691.72	27536.11	171912.76	
--	1043.60	37550.42	380783.30	06-08-23
96.42	507.24	72138.44	203417.00	06-06-27
15.87	857.95	49955.81	272862.15	06-06-05 06-08-11
26.30	689.18	47305.01	198919.42	06-05-23
--	716.84	16698.15	132203.28	
79.56	520.52	50007.78	1387521.63	06-06-13 06-09-19
73.69	948.80	91502.98	504420.14	06-06-23
381.65	1010.86	44656.61	592050.29	
63.98	888.96	111687.42	1131084.56	06-04-27
25.14	638.52	39049.70	205177.20	06-06-09
--	803.16	40157.79	149760.43	
27.35	963.57	52418.20	329031.47	06-05-19
--	494.32	24715.77	125178.86	

A 股
A Share

股票代码 Code	名称 Name	发行股本 Issued Volume	流通股本 Negotiable Volume	上年收盘 Last Year Close	本年收盘 Close	涨跌% Change%	本年开盘 Open	本年最高 High	本年最低 Low
600467	好当家	396000000	156000000	6.850	8.160	19.12	6.880	13.120	6.000
600468	百利电气	264000000	104275885	3.530	4.610	30.59	3.530	7.680	3.510
600469	风神股份	255000000	121133190	5.040	5.300	5.16	5.000	6.610	4.080
600470	六国化工	188000000	102400000	5.580	6.750	20.97	5.570	8.460	5.120
600472	包头铝业	431000000	182000000	3.740	8.850	136.63	3.730	11.390	3.490
600475	华光股份	256000000	122880000	6.660	10.300	54.65	6.650	11.330	6.630
600476	湘邮科技	103250000	45500000	6.070	7.070	16.47	6.090	8.500	4.880
600477	杭萧钢构	247573834	105600000	3.810	3.260	-14.44	3.820	4.200	2.620
600478	力元新材	123697530	40000000	3.880	5.900	52.06	3.900	7.690	3.820
600479	千金药业	126000000	46170000	14.140	12.630	-10.68	11.000	15.570	8.590
600480	凌云股份	312000000	117572000	3.470	3.930	13.26	3.640	5.320	2.700
600481	双良股份	306000000	104000000	3.960	6.730	69.95	3.500	7.260	3.290
600482	风帆股份	218000000	106400000	6.870	6.290	-8.44	7.530	8.370	4.830
600483	福建南纺	288483712	144000000	2.930	2.560	-12.63	2.930	3.770	2.100
600485	中创信测	136632000	50400000	4.950	12.860	159.80	4.950	16.050	4.910
600486	扬农化工	100000000	39900000	6.760	9.720	43.79	6.780	14.050	6.740
600487	亨通光电	166120000	67717628	7.150	10.730	50.07	7.180	12.290	6.600
600488	天药股份	453285022	199075673	4.530	4.030	-11.04	4.500	7.280	3.450
600489	中金黄金	280000000	128000000	7.570	18.870	149.27	7.580	28.920	7.580
600490	中科合臣	88000000	42000000	4.950	5.150	4.04	4.950	7.380	4.450
600491	龙元建设	388800000	126000000	5.660	7.010	23.85	5.630	9.510	4.640
600493	凤竹纺织	170000000	75000000	4.130	3.860	-6.54	3.520	4.480	3.260
600495	晋西车轴	102910000	55974969	6.820	20.830	205.43	6.800	22.470	6.750
600496	长江精工	230000000	74229878	6.800	6.990	2.79	6.790	9.780	5.140
600497	驰宏锌锗	195000000	88900000	11.870	56.560	376.50	11.800	64.450	11.800
600498	烽火通信	410000000	130240000	7.640	7.340	-3.93	7.640	10.140	5.400
600499	科达机电	149310000	71280000	7.070	5.780	-18.25	7.050	9.850	4.320
600500	中化国际	1257693750	515020050	4.000	6.820	70.50	4.000	7.390	3.750
600501	航天晨光	299703000	144000000	5.680	12.030	111.80	5.650	15.210	5.110
600502	安徽水利	156000000	99528000	3.430	4.450	29.74	3.450	7.210	3.420
600503	SST 新智	110000000	40000000	2.730	3.890	42.49	2.800	4.870	2.740
600505	西昌电力	297000000	103950000	2.790	4.210	50.90	2.780	4.480	2.110
600506	香梨股份	147706873	66000000	2.870	3.190	11.15	2.900	5.160	2.700
600507	长力股份	325000000	199902733	2.330	2.890	24.03	2.330	3.340	1.760
600508	上海能源	722718000	257400000	9.690	7.210	-25.59	9.690	10.750	5.400
600509	天富热电	253627500	119700000	4.120	7.840	90.29	4.120	7.970	4.000
600510	黑牡丹	438370800	190320000	4.030	4.050	0.50	4.050	4.750	3.150
600511	国药股份	133000000	68900000	6.270	17.410	177.67	6.270	23.880	6.270
600512	腾达建设	319470328	151200000	4.780	3.570	-25.31	4.800	7.680	3.160
600513	联环药业	60000000	27000000	8.000	7.370	-7.88	7.980	8.930	6.330
600515	S*ST 一投	243572800	129967917	1.440	3.080	113.89	1.460	3.220	1.290
600516	*ST 方大	200000000	80000000	3.280	5.440	65.85	3.280	5.880	2.540
600517	置信电气	199575000	78125000	4.950	15.050	204.04	5.000	15.750	4.490
600518	康美药业	219300000	142465566	10.090	10.810	7.14	10.100	12.980	7.810
600519	贵州茅台	943800000	302318016	45.620	87.830	92.53	45.400	93.200	37.680
600520	三佳科技	113040000	57600000	4.160	3.990	-4.09	4.240	5.930	3.780
600521	华海药业	230174053	135506428	9.760	13.540	38.73	10.120	14.990	8.820
600522	中天科技	270803000	120120000	4.270	4.840	13.35	4.320	5.550	3.390
600523	贵航股份	220000000	91000000	2.360	8.300	251.69	2.350	12.870	2.320
600525	长园新材	109494000	42049700	9.770	27.800	184.54	9.720	28.500	9.450
600526	菲达环保	140000000	72800000	6.360	5.450	-14.31	6.350	7.400	4.340
600527	江南高纤	216000000	105300000	3.370	6.180	83.38	3.370	6.650	3.040
600528	中铁二局	615000000	265461750	3.810	6.910	81.36	3.800	8.190	3.770
600529	山东药玻	222500111	154667719	6.370	7.930	24.49	6.970	9.020	4.490
600530	交大昂立	240000000	80400000	5.980	5.320	-11.04	5.930	6.620	4.310
600531	豫光金铅	228269160	134746047	3.610	7.090	96.40	3.600	8.550	3.600
600532	华阳科技	117000000	70200000	3.800	3.950	3.95	3.760	4.450	3.070
600533	栖霞建设	405000000	115200000	8.510	11.330	33.14	6.920	14.250	6.500
600535	天士力	285000000	96750000	9.860	15.420	56.39	9.820	18.000	9.410
600536	中国软件	161311084	71900000	9.290	12.370	33.15	9.270	13.050	9.220
600537	海通集团	230034000	115570309	2.630	3.310	25.86	2.630	3.990	2.630
600538	北海国发	279216000	177341472	3.070	2.480	-19.22	2.600	4.000	2.300
600539	S 狮头	230000000	88000000	2.940	4.480	52.38	2.950	4.930	2.920
600540	新赛股份	180000000	79200000	5.100	4.710	-7.65	5.100	8.550	4.090
600543	莫高股份	138400000	74480000	4.460	5.700	27.80	4.460	7.170	4.110



A 股
A Share

年末市盈率 P/E Ratio	换手率 Turnover Rate	年成交数量 (万股) Trading Volume (10000 Shares)	年成交金额 (万元) Trading Value (10000 Yuan)	股权登记日 Record Day
40.83	1045.79	117827.93	941293.82	06-04-27 06-06-02 06-09-14
52.00	1158.70	99231.25	509992.36	06-05-29
11.73	883.53	98784.63	521588.55	06-08-23
16.73	893.32	89103.27	620946.02	06-06-14
28.87	1371.82	241699.74	1737530.64	06-06-06
23.52	757.01	86543.10	772364.18	06-07-14
282.12	908.02	39732.53	269475.90	
19.79	736.48	77348.44	262463.48	06-06-20
121.20	791.13	31645.23	182937.18	
26.76	725.14	30314.05	341978.64	06-01-10 06-04-21
43.21	1314.90	153635.10	599694.67	
61.04	794.20	82596.40	413600.73	06-07-03
25.76	1197.67	126196.93	835388.82	06-05-24
73.10	827.09	98640.61	264384.64	06-05-25 06-06-08
--	1146.74	55100.89	569501.28	
22.64	554.61	19154.47	181397.07	
36.55	933.60	52321.58	473144.25	06-04-24
22.78	1056.23	158566.15	734333.22	06-05-25
78.57	1204.66	139767.07	2345766.14	06-05-31
--	542.21	20828.92	112458.10	06-06-13
18.66	869.16	92841.17	586627.99	06-06-12
13.65	788.03	59101.96	224409.04	06-05-24
88.50	1084.08	58114.32	631542.86	06-05-26
35.80	781.93	50520.35	342480.22	06-06-07
84.32	877.94	74127.00	2736563.53	06-08-23
71.38	700.27	88915.44	658873.79	06-07-14
22.33	770.97	45888.41	275161.10	06-06-09
12.06	690.15	339703.67	1891771.39	06-05-17
67.92	296.39	42287.73	463172.01	06-07-13
22.52	655.40	59672.30	283810.41	
121.22	623.83	24953.02	92828.55	
--	640.02	66530.00	216615.08	
--	672.91	40702.39	142860.24	
24.68	882.72	162928.10	434736.56	06-04-21
13.38	749.23	170702.82	1233772.52	06-04-04
31.10	944.64	110080.28	675136.81	06-08-30
14.67	576.22	106283.84	413338.77	06-04-24
45.97	588.12	35765.09	507628.50	06-06-27
18.48	645.45	75049.19	318322.40	06-03-23 06-07-05
58.40	698.30	18287.70	137331.73	06-07-14
--	496.90	64580.81	124959.45	
--	552.27	44181.99	164804.55	
198.13	903.60	65932.78	604318.91	06-04-10
32.63	568.28	43617.95	448390.12	06-05-17
74.35	203.68	53385.54	2846880.94	06-05-18 06-05-23
194.92	671.52	34869.85	153192.57	
24.58	770.52	82812.90	936243.34	
55.76	716.55	76555.49	338634.70	06-06-16
--	1426.29	114818.66	860433.90	
58.26	602.27	21460.65	349074.45	06-05-10
31.43	512.21	36586.96	216114.05	06-06-15
39.27	761.88	65748.13	303226.31	06-06-13 06-09-06
55.42	846.13	174958.42	977063.99	06-05-16
21.39	792.68	121925.44	751858.75	06-06-16
40.98	481.70	38455.68	208478.57	06-05-17
18.67	1300.49	142778.12	861988.28	06-05-19
48.86	575.01	39425.98	151734.34	
30.88	864.21	79244.75	833008.17	06-04-27 06-09-12
22.71	658.91	63750.05	871320.94	06-04-12
38.72	346.70	23531.83	263624.43	06-04-28 06-07-10
22.55	752.34	68955.98	230357.80	06-05-23
39.05	679.54	105465.89	300114.85	06-06-06
109.43	446.48	39289.90	155885.44	
36.44	959.71	69295.84	386896.74	06-04-04
153.02	794.05	52939.09	297918.55	

A 股
A Share

股票代码 Code	名称 Name	发行股本 Issued Volume	流通股本 Negotiable Volume	上年收盘 Last Year Close	本年收盘 Close	涨跌% Change%	本年开盘 Open	本年最高 High	本年最低 Low
600545	新疆城建	160541029	83842853	3.700	3.800	2.70	3.680	4.450	2.750
600546	中油化建	300000000	146181806	6.960	5.020	-27.87	6.960	15.800	4.300
600547	山东黄金	160000000	75000000	12.120	31.580	160.56	12.300	47.970	12.300
600548	深高速	1433200000	217800000	3.860	4.950	28.24	4.250	5.210	2.860
600549	厦门钨业	480000000	154800000	13.500	17.180	27.26	13.380	27.800	11.500
600550	天威保变	365000000	144986250	12.310	18.250	48.25	12.380	29.600	11.120
600551	科大创新	75000000	33250000	5.500	5.760	4.73	5.490	8.220	4.880
600552	方兴科技	117000000	67600000	3.050	3.340	9.51	3.050	4.960	2.650
600553	太行水泥	380000000	186200000	1.970	3.220	63.45	1.970	3.970	1.710
600555	九龙山	324500000	109350000	3.890	6.550	68.38	2.860	6.690	2.620
600556	北生药业	303687468	226291968	6.630	2.770	-58.22	6.630	7.440	2.650
600557	康缘药业	156060000	100119127	5.460	9.480	73.63	5.440	9.950	5.010
600558	大西洋	120000000	59400000	4.960	6.750	36.09	4.960	9.450	4.880
600559	裕丰股份	140000000	52000000	3.870	4.280	10.59	3.850	7.270	3.710
600560	金自天正	99398000	52650000	5.330	8.420	57.97	5.330	8.740	5.240
600561	江西长运	185724000	97037704	3.750	6.350	69.33	3.770	6.970	3.370
600562	高淳陶瓷	84089294	42325513	4.890	4.800	-1.84	4.880	5.730	3.850
600563	法拉电子	225000000	93750000	8.170	12.310	50.67	8.160	13.540	8.100
600565	迪马股份	160000000	50400000	8.220	7.310	-11.07	9.040	13.100	5.140
600566	洪城股份	106308000	59400000	4.420	4.660	5.43	4.420	5.330	3.430
600567	山鹰纸业	426510970	366112970	3.270	3.230	-1.22	3.260	4.160	2.510
600568	潜江制药	125466600	73333920	3.870	3.720	-3.88	3.910	6.190	3.440
600569	安阳钢铁	2018235389	954750000	2.100	2.790	32.86	2.100	2.860	2.010
600570	恒生电子	142800000	109718323	5.190	9.320	79.58	5.190	10.800	4.940
600571	信雅达	194554880	136488348	4.350	3.770	-13.33	4.360	6.180	3.420
600572	康恩贝	137200000	65782539	5.620	8.190	45.73	5.630	9.690	5.530
600573	惠泉啤酒	250000000	76230000	5.020	5.420	7.97	5.030	8.680	4.840
600575	芜湖港	118600000	58500000	6.830	6.190	-9.37	6.800	8.760	5.560
600576	*ST庆丰	194093090	60000000	2.900	8.810	203.79	2.890	9.310	2.520
600577	精达股份	129600000	54000000	6.120	6.770	10.62	6.330	8.520	5.230
600578	京能热电	573360000	134000000	5.130	4.830	-5.85	5.100	5.860	4.020
600579	黄海股份	255600000	111600000	2.610	3.000	14.94	2.600	4.970	2.520
600580	卧龙电气	257560182	134445061	6.160	8.540	38.64	6.110	8.800	5.090
600581	八一钢铁	589576104	247104000	3.170	4.400	38.80	3.490	4.450	2.490
600582	天地科技	202800000	67600000	7.000	24.940	256.29	7.000	29.160	7.000
600583	海油工程	792000000	314265600	25.720	34.670	34.80	25.880	46.960	20.050
600584	长电科技	292592000	173960671	5.810	9.990	71.94	5.960	10.850	5.380
600585	海螺水泥	822480000	200000000	9.580	30.000	213.15	9.580	30.400	8.510
600586	金晶科技	222851850	104695500	5.330	5.510	3.38	5.130	7.920	4.870
600587	新华医疗	85820000	52819200	5.400	8.030	48.70	5.400	8.750	4.910
600588	用友软件	224640000	84240000	18.800	30.230	60.80	18.800	34.000	15.010
600589	广东榕泰	237000000	102822000	4.190	8.380	100.00	4.110	9.020	4.040
600590	泰豪科技	196330410	118807173	5.720	9.420	64.69	5.730	10.800	5.250
600591	上海航空	1081500000	390000001	3.460	3.560	2.89	2.800	3.600	2.280
600592	龙溪股份	150000000	65000000	8.910	14.270	60.16	9.800	14.750	6.590
600593	大连圣亚	92000000	42880000	4.930	4.730	-4.06	4.900	6.960	4.100
600594	益佰制药	120600000	74250000	13.220	8.880	-32.83	13.000	23.370	7.010
600595	中孚实业	228627797	156739995	3.430	7.690	124.20	3.430	9.140	3.420
600596	新安股份	286786537	161954920	10.730	18.180	69.43	10.530	19.610	8.990
600597	光明乳业	1041892560	268800000	4.410	6.370	44.44	4.400	8.350	4.340
600598	北大荒	1634292000	482400000	4.090	5.930	44.99	3.300	6.250	3.110
600599	浏阳花炮	126000000	39600000	4.290	5.900	37.53	4.390	7.150	3.450
600600	青岛啤酒	653150000	235755495	8.320	13.890	66.95	8.320	16.500	8.160
600601	方正科技	970447028	970447028	3.200	4.190	30.94	3.190	4.580	3.100
600602	广电电子	799611470	478936708	3.770	3.100	-17.77	4.170	4.310	2.810
600603	ST兴业	194641920	194641920	2.040	2.290	12.25	2.040	2.850	1.820
600604	二纺机	333524190	96095538	3.490	3.160	-9.46	3.470	3.880	2.300
600605	轻工机械	147344592	37200000	5.610	8.070	43.85	5.670	13.650	5.600
600606	金丰投资	308480481	188284217	3.840	7.960	107.29	3.850	10.960	3.820
600607	上实医药	367814821	207373936	6.330	6.780	7.11	6.330	11.390	5.820
600608	S沪科技	252524332	169638021	3.460	3.300	-4.62	3.470	4.810	2.840
600609	*ST金杯	1092667132	498680000	1.570	2.410	53.50	1.570	2.650	1.410
600610	S中纺机	236971535	25740000	4.180	7.600	81.82	4.190	8.980	3.210
600611	大众交通	534467133	230563950	5.520	7.250	31.34	5.520	9.060	5.140
600612	第一铅笔	131728036	39268687	5.960	9.600	61.07	5.380	10.800	4.830

A 股
A Share

年末市盈率 P/E Ratio	换手率 Turnover Rate	年成交数量 (万股) Trading Volume (10000 Shares)	年成交金额 (万元) Trading Value (10000 Yuan)	股权登记日 Record Day
24.84	533.25	42296.96	156971.40	
48.25	995.37	89280.41	581883.64	06-06-21 06-09-20
57.78	865.47	62740.18	1620296.17	06-05-26
22.25	488.65	105839.01	434150.21	06-06-26
48.33	538.20	72076.41	1153454.42	06-04-19
65.69	1024.84	133286.61	2379868.83	06-06-05
159.07	617.41	18647.86	113970.23	
--	870.79	52755.73	190184.89	
236.94	773.28	143462.17	414208.93	06-05-24
59.54	799.52	87427.77	426706.68	
10.60	808.81	179884.88	646327.11	06-03-10 06-12-25
30.29	916.05	79601.76	554512.89	06-05-29
27.69	531.02	27334.55	187361.44	06-06-06
54.03	747.11	33831.80	164964.79	06-06-29
54.26	662.53	33157.44	221890.22	06-05-26
30.07	855.90	81094.00	391749.13	06-05-22
28.19	569.33	23065.02	111791.35	06-06-16
32.62	424.13	37401.85	387827.03	06-04-06
57.98	773.30	30456.11	226186.39	06-06-12
58.75	456.04	26354.96	120603.26	06-05-25
18.30	649.96	211701.24	683312.23	06-04-19
--	474.38	29867.63	124692.47	06-08-08
13.00	329.59	300454.37	727248.92	06-06-28
229.61	994.85	59289.70	419429.94	06-05-31
48.90	776.98	60875.78	279170.16	06-06-15
25.76	631.01	33398.80	254056.03	06-06-20
50.10	585.69	42035.62	251366.37	06-05-19
18.44	347.07	18847.27	127261.52	06-05-19
--	576.66	34599.56	163822.33	
20.36	590.67	27598.60	189146.30	06-08-30
20.71	495.89	65331.30	317014.20	06-08-04
--	703.54	58478.38	197278.79	06-10-31
33.52	884.09	85220.78	582850.27	06-04-11
10.58	676.62	166282.66	541633.21	06-06-21
47.78	450.66	30464.65	464564.56	
47.11	268.45	69426.39	1760525.27	06-05-12
53.28	809.75	94140.43	751072.72	06-06-01
87.26	290.82	58164.15	830437.74	06-07-05
34.28	940.93	88984.42	515422.84	06-07-11
45.62	618.76	30439.20	190955.86	
70.23	470.61	35272.07	799521.48	06-05-17
34.15	612.18	42982.19	285709.95	06-06-23
36.09	697.43	54954.31	453077.58	06-08-22
83.63	737.03	287441.75	802173.15	06-06-30
30.94	590.08	38163.76	402431.34	06-06-14
142.09	596.58	22018.73	113177.92	
15.52	732.15	30887.91	337199.41	06-06-02
32.12	851.06	109753.05	680985.04	
23.84	661.38	101023.13	1146124.46	06-04-07 06-07-04
31.44	711.25	178631.06	1125519.86	06-06-21
21.04	931.33	449273.94	1992428.80	06-05-31
--	510.37	20210.65	103255.82	
59.78	340.54	69806.25	807482.60	06-08-16
23.63	423.07	410569.14	1509405.10	06-06-09 06-12-21
318.60	397.53	178883.14	606483.77	06-06-06
231.08	286.76	55816.42	133706.60	
314.74	675.65	64636.92	202196.31	
278.66	978.38	33484.49	282756.69	
30.79	937.72	164935.78	1187883.31	06-07-12
23.37	443.95	79546.87	616116.10	06-07-20
--	651.34	110491.87	410893.12	
--	410.52	182608.14	368351.30	
--	682.96	17579.35	95999.46	
27.70	640.34	122776.32	800162.52	06-05-12 06-08-30
72.16	943.56	37052.17	249928.41	

A 股
A Share

股票代码 Code	名称 Name	发行股本 Issued Volume	流通股本 Negotiable Volume	上年收盘 Last Year Close	本年收盘 Close	涨跌% Change%	本年开盘 Open	本年最高 High	本年最低 Low
600613	永生数据	102278623	11133130	6.420	9.330	45.33	6.740	14.970	6.500
600614	*ST 鼎立	73388378	14193968	6.690	4.980	-25.56	6.640	7.740	4.040
600615	ST 丰华	150416406	46500480	4.420	7.200	62.90	4.410	7.210	3.680
600616	第一食品	365559577	249574077	9.000	13.900	54.44	8.950	18.000	8.110
600617	联华合纤	102636360	9000000	4.630	6.990	50.97	4.620	7.120	4.500
600618	氯碱化工	749839976	39800361	5.120	4.500	-12.11	4.580	6.610	4.310
600619	海立股份	241344323	128693252	7.100	5.170	-27.18	7.060	9.300	4.990
600620	天宸股份	320129190	128422917	2.600	3.870	48.85	2.620	5.280	2.120
600621	上海金陵	524082351	403207879	2.920	3.580	22.60	2.960	4.150	2.720
600622	嘉宝集团	333688309	144000574	3.450	4.690	35.94	3.800	5.450	2.740
600623	轮胎橡胶	646367722	38896022	7.890	5.770	-26.87	7.860	8.980	5.300
600624	复旦复华	345155035	243399827	4.160	3.440	-17.31	4.160	5.090	3.330
600626	申达股份	473495211	261576740	3.130	3.470	10.86	2.560	3.670	2.420
600627	上电股份	517965452	51000003	10.110	14.920	47.58	10.120	20.380	10.110
600628	新世界	531799270	338585388	6.410	10.500	63.81	6.400	11.080	6.300
600629	S*ST 棱光	151377598	57760548	1.570	1.210	-22.93	1.570	1.650	1.050
600630	龙头股份	424861597	254163000	2.810	3.360	19.57	2.950	3.880	2.190
600631	百联股份	1101027295	425060623	5.380	9.510	76.77	5.360	10.130	5.210
600633	白猫股份	152050812	19800018	6.610	7.110	7.56	6.610	10.280	5.430
600634	海鸟发展	87207283	47771684	4.750	4.810	1.26	4.750	7.030	4.550
600635	大众公用	923047016	641098955	2.940	3.520	19.73	2.940	4.130	2.260
600636	三爱富	315661629	178187300	10.290	8.220	-20.12	10.050	12.800	6.650
600637	广电信息	644422321	271264669	3.970	3.900	-1.76	3.950	5.100	2.950
600638	新黄浦	561163988	221197824	4.170	5.800	39.09	4.170	6.150	4.100
600639	浦东金桥	596953500	191364525	6.150	11.780	91.54	6.130	12.200	5.180
600640	中卫国脉	401371188	82173620	4.290	7.150	66.67	4.360	8.580	3.280
600641	万业企业	447865971	205926176	4.130	6.710	62.47	4.110	7.000	4.110
600642	申能股份	2889631654	1368445865	5.540	7.310	31.95	5.510	7.440	4.970
600643	S 爱建	460687964	308352666	3.560	8.710	144.66	3.560	8.870	3.530
600644	乐山电力	249336499	128761571	3.600	5.500	52.78	3.600	5.950	3.380
600645	*ST 春花	250027992	98155360	2.920	4.370	49.66	2.900	4.370	2.200
600647	同达创业	53516750	29190008	8.490	8.000	-5.77	8.400	9.580	6.600
600648	外高桥	544500000	75141000	6.360	6.730	5.82	5.100	7.690	4.800
600649	原水股份	1884395014	684238784	5.310	5.710	7.53	5.300	6.130	4.000
600650	锦江投资	390560075	56453760	8.480	8.480	0.00	8.350	9.260	6.150
600651	飞乐音响	508998148	508998148	5.960	6.870	15.27	5.960	12.490	5.610
600652	爱使股份	389512282	389512282	3.250	3.820	17.54	3.250	4.550	3.250
600653	申华控股	1455316931	1455316931	1.480	2.970	100.68	1.490	3.080	1.470
600654	飞乐股份	755043154	662891069	2.100	2.300	9.52	2.080	2.850	1.990
600655	豫园商城	465333455	163987403	5.450	11.740	115.41	5.460	13.540	5.450
600656	S*ST 源药	150081697	82045583	2.500	3.040	21.60	2.500	4.050	1.910
600657	*ST 天桥	497034936	367695913	2.200	2.650	20.45	2.200	4.320	1.780
600658	兆维科技	167023160	125492426	3.320	3.190	-3.92	3.330	4.390	2.700
600660	福耀玻璃	1001493166	424252521	5.270	14.770	180.27	5.800	14.840	5.120
600661	交大南洋	173676825	41237708	8.370	7.210	-13.86	9.210	10.640	6.180
600662	强生控股	625799244	418597150	3.930	4.060	3.31	3.900	5.950	3.440
600663	陆家嘴	1358084000	216707400	6.180	13.880	124.60	6.000	13.950	5.710
600664	S 哈药	1242005473	810299607	4.790	6.640	38.62	4.780	8.410	4.780
600665	天地源	720102101	195510003	2.580	4.400	70.54	2.580	4.550	2.570
600666	西南药业	148792973	82151931	3.920	4.620	17.86	3.910	5.430	3.150
600667	太极实业	368817381	189640000	1.940	3.900	101.03	1.940	5.600	1.920
600668	尖峰集团	344083828	248542091	2.250	2.240	-0.44	2.250	3.660	2.020
600671	天目药业	121778885	68488940	3.460	5.810	67.92	3.460	6.990	3.450
600673	阳之光	126733394	61479007	4.260	7.620	78.87	3.770	11.060	3.500
600674	川投能源	386208464	207352415	3.670	4.370	19.07	3.670	6.600	3.610
600675	中华企业	697455097	445201705	4.120	10.780	161.65	4.100	11.300	3.980
600676	交运股份	388612268	285927779	2.550	3.630	42.35	2.530	4.630	2.510
600677	航天通信	326172356	213432105	3.160	7.290	130.70	3.160	10.840	3.160
600678	四川金顶	232660000	124800000	2.360	2.780	17.80	2.330	4.140	2.330
600679	金山开发	182019662	47704824	3.900	7.030	80.26	3.020	7.050	2.590
600680	上海普天	180125337	36504000	6.670	8.580	28.64	6.700	10.600	5.380
600681	SST 万鸿	208068030	108523800	1.290	1.610	24.81	1.300	2.540	1.050
600682	S 宁新百	230208211	152880000	7.290	11.260	54.46	7.280	12.000	6.810
600683	银泰股份	235209776	125846496	3.740	3.470	-7.22	3.710	7.090	3.280
600684	珠江实业	187039387	130045513	3.030	4.580	51.16	3.030	5.500	3.030

A 股
A Share

年末市盈率 P/E Ratio	换手率 Turnover Rate	年成交数量 (万股) Trading Volume (10000 Shares)	年成交金额 (万元) Trading Value (10000 Yuan)	股权登记日 Record Day
177.38	714.01	7367.77	71601.95	
--	598.74	7364.01	42389.62	
104.12	519.78	24169.79	126395.21	
30.07	490.62	87932.50	1124706.24	06-05-23
252.53	279.68	2517.08	13466.90	
1274.79	854.79	34021.01	174661.49	
16.08	876.84	31177.75	219699.20	06-07-17
206.84	826.52	104742.21	370222.22	06-06-29
24.74	572.63	180919.26	611857.07	06-06-08
28.45	628.50	90185.86	390015.98	06-07-28
39.74	641.79	21974.06	148204.57	06-06-02
60.79	286.44	64767.67	249286.25	06-05-15 06-07-17
21.06	509.35	133235.04	406195.39	06-08-17
18.00	594.28	30308.50	444023.94	06-08-23
48.69	373.27	111426.26	913123.10	06-08-28
--	168.66	9741.66	12869.31	
108.67	526.19	133096.86	435053.83	
52.51	373.27	156552.31	1174721.43	06-08-16
--	1362.60	24430.46	187220.12	
60.55	639.46	27729.47	152035.50	
89.57	372.26	229799.98	789871.37	06-04-13 06-07-21
23.07	772.43	115874.20	1004500.94	06-06-09
297.71	491.34	131907.35	532269.01	
46.43	476.24	101356.74	517138.24	
52.47	685.36	131153.02	1039330.85	06-08-11
1005.63	826.15	66096.59	404385.79	
110.38	539.16	107199.35	614692.15	
15.73	492.22	520519.66	3186140.70	06-06-23
--	558.73	172286.97	1088322.30	
34.24	673.73	86750.94	393665.19	06-06-14 06-12-29
--	763.10	74902.53	236870.96	
258.15	219.45	6341.30	50318.73	
--	562.00	42229.08	256156.17	
28.53	351.29	236276.32	1245829.20	06-07-31
18.64	420.22	23566.41	180859.50	06-05-29
95.86	360.94	183715.87	1534766.04	
38.54	321.60	125268.91	478868.06	
--	377.35	549166.08	1220807.16	
49.38	281.75	186771.88	444268.72	
51.10	470.58	75540.21	765966.01	06-03-15
--	970.08	79590.49	235169.10	
--	699.13	202149.53	561554.56	06-08-02
293.47	592.10	68460.62	236861.62	
37.76	379.78	160374.31	1269247.95	
74.57	710.75	28909.55	233262.58	06-07-20
23.71	437.74	160902.23	706271.33	06-06-15
45.48	772.45	167396.62	1532811.51	06-07-14
18.08	40.80	33064.03	213648.09	
47.24	519.12	96435.87	339973.48	06-06-15
45.37	494.76	40030.98	165410.85	
79.45	539.28	102268.64	356122.41	
188.71	299.00	64293.92	163395.68	
192.77	271.63	17469.61	84811.67	
32.33	922.41	56708.93	364774.15	
29.03	713.33	129291.19	575896.62	
21.21	811.65	337536.46	2343898.66	06-04-26
19.12	706.41	155302.94	547870.38	06-05-29
201.77	831.07	168202.82	1178937.69	
47.81	407.22	44088.54	132995.43	
579.08	990.00	47227.69	186633.09	
370.15	835.35	27631.36	218495.59	
--	657.09	71309.69	120685.17	
84.05	99.90	15271.88	141921.42	06-08-16
16.63	557.02	60850.66	259095.92	06-06-30
47.08	465.89	59413.01	266535.01	06-08-11

A 股
A Share

股票代码 Code	名称 Name	发行股本 Issued Volume	流通股本 Negotiable Volume	上年收盘 Last Year Close	本年收盘 Close	涨跌% Change%	本年开盘 Open	本年最高 High	本年最低 Low
600685	广船国际	337279580	160628965	3.770	17.700	369.50	3.750	18.250	3.660
600686	金龙汽车	226972870	97344000	8.750	17.060	94.97	8.590	17.200	7.670
600687	华盛达	126888563	59110043	4.790	4.760	-0.63	4.810	5.630	3.350
600688	S 上石化	487000000	72000000	4.180	6.100	45.93	4.100	7.180	4.030
600689	上海三毛	152204143	89107200	3.290	3.850	17.02	3.290	4.540	2.680
600690	青岛海尔	1196472423	742330172	4.100	9.220	124.88	4.100	9.480	4.080
600691	SST 东碳	77274499	33216000	2.350	4.070	73.19	2.320	4.280	2.020
600692	亚通股份	264285548	191593176	2.770	3.590	29.60	2.760	4.390	2.540
600693	东百集团	132008690	79531135	4.210	13.340	216.86	4.210	13.950	4.200
600694	大商股份	293718653	211299878	17.240	29.390	70.48	17.000	43.000	16.410
600695	*ST 大江	329572848	33462060	3.020	3.590	18.87	5.010	5.500	3.350
600696	多伦股份	340565550	148015893	2.000	2.630	31.50	2.000	3.270	1.990
600697	欧亚集团	159088075	109701786	5.830	10.530	80.62	5.810	11.360	5.370
600698	SST 轻骑	741817440	306710040	1.530	2.790	82.35	1.530	3.730	1.530
600699	辽源得亨	185723709	130354124	2.170	2.190	0.92	2.170	3.300	1.880
600701	工大高新	324090968	174690968	2.670	3.890	45.69	2.690	4.680	2.650
600702	沱牌曲酒	337300000	206579854	3.850	5.700	48.05	3.840	6.520	3.600
600703	S*ST 天颐	119516464	58615464	2.390	2.000	-16.32	2.370	3.630	1.500
600704	中大股份	374752068	225313701	3.230	4.320	33.75	3.550	4.810	2.460
600705	S*ST 北亚	979706160	538372800	1.830	1.520	-16.94	1.830	2.040	1.360
600706	长安信息	87333441	48750027	4.440	4.100	-7.66	4.380	5.030	3.250
600707	彩虹股份	421148800	203975617	2.660	2.840	6.77	2.660	3.990	2.220
600708	海博股份	356902274	219187767	3.640	4.450	22.25	3.640	5.550	3.580
600710	常林股份	329999998	196415998	2.150	3.990	85.58	2.140	5.320	2.140
600711	ST 雄震	60360000	15120000	6.760	6.110	-9.62	6.830	7.980	3.530
600712	南宁百货	144672000	63264000	3.240	5.770	78.09	3.210	8.780	3.100
600713	南京医药	250766950	139603630	4.160	6.560	57.69	4.160	8.550	3.210
600714	*ST 金瑞	150937500	52325000	4.770	4.770	0.00	4.770	8.310	3.740
600715	*ST 松江	224256000	101376000	1.470	2.160	46.94	1.460	2.760	1.050
600716	耀华玻璃	557280001	235872001	1.960	2.380	21.43	1.960	3.750	1.750
600717	天津港	1448840442	723256609	4.970	8.910	79.28	4.960	9.650	4.780
600718	东软股份	281451690	141572867	7.830	23.590	201.28	7.880	24.550	7.610
600719	大连热电	202299800	98865000	3.640	4.010	10.16	3.640	7.300	3.550
600720	祁连山	395902332	275740850	1.910	3.100	62.30	1.900	4.070	1.870
600721	S*ST 百花	94800750	46500000	2.580	4.610	78.68	2.640	4.700	1.960
600722	沧州化工	421420000	154100000	2.480	1.980	-20.16	2.470	3.110	1.800
600723	西单商场	409718038	250991150	2.970	4.760	60.27	2.970	5.670	2.900
600724	宁波富达	444681495	253535977	7.170	3.920	-45.33	7.170	10.500	3.730
600725	云维股份	165000000	75937500	4.420	6.660	50.68	4.860	7.440	3.700
600726	华电能源	908637137	539491273	3.130	3.010	-3.83	3.060	4.210	2.590
600727	鲁北化工	350986607	212940000	3.890	4.320	11.05	3.890	5.900	3.200
600728	S*ST 新太	208180180	81120000	2.740	2.980	8.76	2.730	4.320	2.600
600729	重庆百货	204000000	65280003	6.800	13.890	104.26	6.760	14.140	6.610
600730	中国高科	244440001	99372001	3.930	4.050	3.05	3.950	5.700	3.510
600731	湖南海利	256314098	129057876	2.830	2.810	-0.71	2.850	3.460	2.040
600732	上海新梅	247990600	105334411	3.690	4.560	23.58	3.690	6.150	3.190
600733	S 前锋	197586000	75600000	3.400	6.600	94.12	3.410	6.620	2.920
600734	S*ST 实达	351558394	132732144	2.090	1.960	-6.22	2.090	2.640	1.500
600735	SST 陈香	154812936	83461530	2.930	3.090	5.46	2.900	4.200	2.120
600736	苏州高新	457470000	202246200	5.100	5.550	8.82	5.060	6.500	4.220
600737	中粮屯河	805604226	406285026	2.760	7.530	172.83	2.760	7.900	2.500
600738	兰州民百	262776257	169224634	2.220	3.470	56.31	2.220	4.150	2.130
600739	辽宁成大	498448080	297544104	3.500	17.830	409.43	3.100	18.680	3.000
600740	山西焦化	202850000	109850000	6.360	8.310	30.66	6.350	9.240	6.180
600741	巴士股份	943950280	567840000	3.400	3.620	6.47	3.410	4.020	2.550
600742	一汽四环	211523400	142407720	2.980	3.660	22.82	3.000	4.520	2.260
600743	SST 幸福	312800000	78200000	1.780	4.670	162.36	1.800	4.670	1.740
600744	华银电力	711648000	388704496	2.500	2.980	19.20	2.500	3.800	2.490
600745	S*ST 天华	121744896	46759440	1.860	1.780	-4.30	1.850	2.500	1.290
600746	江苏索普	306421452	116195310	2.300	3.140	36.52	2.300	4.260	2.250
600747	大显股份	1064328399	645603230	1.990	2.300	15.58	1.990	3.030	1.600
600748	上实发展	587541643	236577509	3.640	11.710	221.70	3.690	13.700	3.470
600749	西藏圣地	80000000	31200000	7.200	8.350	15.97	6.300	12.280	5.830
600750	江中药业	146112000	82368000	6.090	13.480	121.35	6.090	14.000	5.920
600751	SST 天海	312648820	103689300	2.310	4.640	100.87	2.300	4.900	2.160

A 股
A Share

年末市盈率 P/E Ratio	换手率 Turnover Rate	年成交数量 (万股) Trading Volume (10000 Shares)	年成交金额 (万元) Trading Value (10000 Yuan)	股权登记日 Record Day
89.17	692.24	106530.43	1037471.02	
37.56	359.93	31713.96	343002.65	06-05-19
70.97	716.73	40680.55	180229.94	06-04-25
25.77	738.51	531723.63	3038055.71	06-07-13
105.92	487.99	38140.53	131838.41	
46.13	257.24	188251.95	1043101.06	06-07-19
--	331.93	11025.38	33416.25	
39.91	750.21	108566.64	382951.11	06-06-06
55.97	418.85	31324.32	249567.21	
35.39	220.21	40952.41	1214614.71	06-06-19
--	231.95	7761.61	32186.03	
211.76	607.42	85630.77	228926.17	
33.93	355.86	32480.59	258321.43	06-06-08 06-10-25
513.81	406.07	124544.83	333382.17	
--	599.82	68147.48	161426.86	
82.33	271.01	47342.41	180239.43	
131.00	684.16	139285.26	659002.09	06-07-07
--	857.63	50270.18	124188.37	
29.26	499.78	111955.54	427246.17	06-07-06
--	597.71	321789.58	544815.75	
--	852.87	40040.17	171613.98	
--	427.31	75089.53	215736.24	
11.11	633.95	111747.23	507272.96	06-05-31
225.30	909.35	170181.04	657323.80	
--	640.06	9677.69	53144.35	
142.26	371.94	23530.64	130218.25	06-06-15
89.72	548.17	65169.32	379493.68	06-06-21 06-07-13
--	1285.99	56266.49	332653.07	
--	535.20	54256.62	95387.09	
--	646.99	133178.46	327032.69	
17.95	796.48	528651.42	3786637.41	06-06-23
113.98	403.99	54759.50	681712.57	
72.25	377.21	33885.94	157261.51	06-05-31
209.46	446.07	111638.26	309256.02	
--	517.03	24041.90	77438.34	
--	221.92	29749.69	71154.70	
395.68	506.56	117874.15	534930.34	
62.93	682.82	111562.96	751845.22	06-12-20
20.45	773.24	58267.79	301998.38	06-05-19
28.02	477.75	159341.52	504118.97	06-06-15
518.61	402.16	75132.74	309117.49	
--	782.96	63513.34	218799.19	
36.65	373.32	23152.74	224154.70	06-06-16
28.52	427.04	39748.58	170183.50	
93.48	523.40	66259.17	182501.63	
17.52	937.82	98785.02	444445.61	06-08-09
494.38	645.83	48825.10	213926.98	
--	527.67	70038.87	144841.78	
--	541.15	45165.06	147900.09	
17.75	343.88	68052.41	344060.39	06-06-21
--	400.64	162772.74	775459.35	
217.56	621.68	99739.80	327654.07	06-06-06
102.25	540.48	160815.48	1496881.70	06-07-07
16.27	740.71	77516.48	601619.56	06-05-19
25.75	393.72	199220.14	639044.67	06-05-31
--	526.97	71985.29	257453.89	
740.10	635.14	49667.78	151659.77	
--	235.76	82600.73	242403.59	
--	885.00	41381.99	80113.12	
121.66	845.79	87650.28	272282.12	
--	608.61	345895.88	779879.95	06-06-09
52.68	621.85	129145.80	851769.98	06-08-11
45.69	897.97	28016.62	239270.64	
36.73	516.51	40155.96	377471.28	06-06-09
38.86	507.95	52668.57	168133.93	

A 股
A Share

股票代码 Code	名称 Name	发行股本 Issued Volume	流通股本 Negotiable Volume	上年收盘 Last Year Close	本年收盘 Close	涨跌% Change%	本年开盘 Open	本年最高 High	本年最低 Low
600753	ST 冰熊	128000000	42240003	3.130	3.650	16.61	3.090	4.550	2.910
600754	锦江股份	447240740	128851600	7.900	11.470	45.19	7.200	12.680	6.250
600755	厦门国贸	459485998	331469998	4.200	6.720	60.00	4.200	9.390	4.190
600756	浪潮软件	185831520	110748269	7.730	6.150	-20.44	7.690	9.900	5.400
600757	S 华源发	472144227	140400000	2.330	2.990	28.33	2.330	3.660	2.040
600758	ST 金帝	159755200	61595200	2.910	4.470	53.61	3.060	4.950	2.920
600759	S*ST 华侨	208551974	69159974	1.320	1.940	46.97	1.320	2.600	1.100
600760	ST 黑豹	273004681	171067904	1.830	2.060	12.57	1.840	2.320	1.560
600761	安徽合力	356954477	178076401	5.510	22.250	303.81	5.540	22.850	5.430
600762	S*ST 金荔	105664000	43264000	1.460	0.770	-47.26	1.520	1.650	0.770
600763	ST 中燕	160320000	40320000	3.070	4.630	50.81	3.050	5.690	2.570
600764	中电广通	329726984	138026374	3.970	4.730	19.14	4.370	8.250	2.930
600765	力源液压	108543000	44850000	4.380	10.310	135.39	4.400	14.190	4.180
600766	园城股份	171165513	68040961	2.120	3.270	54.25	2.110	4.490	1.750
600767	ST 运盛	341010182	120930696	2.050	3.750	82.93	2.030	4.950	2.030
600768	宁波富邦	133747200	48982579	5.970	5.370	-10.05	6.000	12.650	5.310
600769	祥龙电业	374977200	136060080	2.860	3.330	16.43	2.910	5.830	2.870
600770	综艺股份	270000000	174150000	8.820	11.890	34.81	8.820	14.680	7.580
600771	东盛科技	199756960	62370015	4.930	6.440	30.63	4.930	12.740	4.530
600773	*ST 金珠	180330058	69333264	2.000	3.480	74.00	2.000	3.740	1.680
600774	汉商集团	174575386	86987637	5.110	4.020	-21.33	5.090	9.120	3.450
600775	南京熊猫	413015000	78300000	4.980	5.460	9.64	4.970	8.480	4.750
600776	东方通信	956000064	313880064	2.880	4.790	66.32	2.900	8.430	2.810
600777	新潮实业	446730913	307201688	2.890	3.830	32.53	2.900	4.500	2.890
600778	友好集团	311491352	219280470	2.560	2.850	11.33	2.560	3.350	2.500
600779	水井坊	488545698	244880486	4.120	13.110	218.20	3.680	14.580	3.330
600780	通宝能源	872940978	649646504	2.330	2.960	27.04	2.310	3.270	2.270
600781	上海辅仁	177592864	55687500	2.950	3.550	20.34	2.950	4.800	2.950
600782	新华股份	193220374	74692800	3.500	4.050	15.71	3.500	5.650	3.480
600783	鲁信高新	202278900	85013760	3.340	3.430	2.69	3.350	4.420	2.820
600784	鲁银投资	248306873	200351471	2.330	4.080	75.11	2.350	5.280	2.240
600785	新华百货	123471000	77571000	7.440	9.870	32.66	7.560	13.250	7.440
600786	东方锅炉	401415244	102600000	13.180	28.900	119.27	13.190	31.470	13.020
600787	中储股份	620677782	345692062	3.760	6.250	66.22	3.150	7.150	2.880
600789	鲁抗医药	581575475	348666507	2.600	3.040	16.92	2.600	4.990	2.290
600790	轻纺城	475981678	330612587	2.750	5.610	104.00	2.760	6.660	2.740
600791	天创置业	128700000	55770000	4.410	5.890	33.56	4.350	6.270	3.410
600792	马龙产业	126225000	49005000	4.830	4.300	-10.97	4.790	6.740	4.080
600793	宜宾纸业	105300000	44608200	4.200	4.910	16.90	4.250	8.380	4.200
600794	保税科技	155011584	84702259	3.290	4.020	22.19	3.300	6.780	3.210
600795	国电电力	2435915346	944204673	6.230	6.170	-0.96	6.240	8.980	4.980
600796	钱江生化	274001949	136391720	7.610	3.870	-49.15	7.620	8.330	3.400
600797	浙大网新	813043495	634204199	2.530	6.490	156.52	2.500	6.730	2.480
600798	宁波海运	511875000	181056000	3.430	3.630	5.83	3.460	4.150	3.000
600800	S*ST 磁卡	551659203	261739128	2.910	5.690	95.53	2.900	6.670	2.730
600801	华新水泥	164400000	71439120	4.750	8.980	89.05	4.680	9.400	4.600
600802	福建水泥	381873666	214879026	2.310	2.980	29.00	2.320	3.890	2.130
600803	威远生化	236443426	165240000	4.100	3.580	-12.68	4.120	8.180	3.130
600804	鹏博士	141796080	97141680	2.700	11.690	332.96	2.700	13.380	2.690
600805	悦达投资	545445188	371388617	2.330	3.100	33.05	2.330	4.360	2.320
600806	交大科技	180007400	60000000	3.650	7.870	115.62	3.650	8.350	3.650
600807	*ST 济百	107920800	64350000	1.890	4.330	129.10	1.900	4.750	1.880
600808	马钢股份	4722370000	804000000	2.730	4.500	64.84	2.730	4.600	2.320
600809	山西汾酒	432924133	101989897	8.030	30.990	285.93	8.080	32.500	7.820
600810	神马实业	442280000	208107900	4.180	4.390	5.02	4.170	5.640	3.600
600811	东方集团	890387486	662964879	3.710	8.720	135.04	3.700	8.860	3.680
600812	华北制药	1028577558	735936880	2.130	2.380	11.74	2.150	3.500	1.860
600814	杭州解百	310383021	174410188	4.030	5.110	26.80	4.040	8.700	4.010
600815	厦工股份	539296558	189605036	2.480	4.170	68.15	2.490	5.480	2.300
600816	安信信托	454109778	266674747	2.450	4.790	95.51	3.200	4.850	2.900
600817	宏盛科技	128728066	83470687	9.190	8.400	-8.60	9.150	15.170	7.400
600818	上海永久	196659430	33925141	5.760	6.570	14.06	5.810	8.740	5.800
600819	耀皮玻璃	543750080	63281355	3.630	3.950	8.82	3.420	4.800	3.060
600820	隧道股份	591128735	346415466	3.630	4.990	37.47	3.260	5.300	3.010
600821	津劝业	416268225	269332286	2.690	3.310	23.05	2.680	6.630	2.670

A 股
A Share

年末市盈率 P/E Ratio	换手率 Turnover Rate	年成交数量 (万股) Trading Volume (10000 Shares)	年成交金额 (万元) Trading Value (10000 Yuan)	股权登记日 Record Day
--	389.98	15349.42	54607.85	
35.92	549.65	70822.71	639177.33	06-05-12
22.31	544.90	154792.60	927979.88	06-06-21 06-07-06
38.74	510.90	53181.61	392466.01	
--	599.05	84107.27	242065.47	
26.45	249.52	15369.20	60146.92	
--	515.10	35624.07	62259.98	
385.77	357.49	60432.69	119769.82	
54.85	373.74	66555.10	745683.56	06-05-26
--	299.23	12945.66	16643.56	
224.98	492.39	19853.18	71645.29	
44.46	881.41	120091.91	635417.47	06-06-13
126.61	684.65	28266.67	216939.22	
--	263.12	16561.39	47632.66	
145.29	352.39	34404.39	106932.96	
66.79	716.79	27893.06	219280.98	06-07-06
192.49	471.33	52600.57	196778.15	06-09-18
137.30	788.09	110118.45	1125446.00	
36.44	647.04	37787.30	286108.41	06-07-07
--	707.79	49073.64	133938.70	
25.18	653.73	41281.11	239577.32	06-09-06
39.87	710.69	46573.71	279657.75	
--	791.85	180791.12	764721.09	06-09-07
40.37	551.40	155859.61	557147.05	06-05-15
86.03	271.16	55787.87	163214.99	
82.32	765.28	187402.66	1440987.16	06-06-16
19.90	373.43	233068.46	645252.37	
--	429.87	23115.79	88338.51	
24.78	520.65	32467.16	141358.36	06-06-23
45.41	729.60	59673.37	217189.31	
47.57	503.63	99938.78	325467.46	
30.57	284.57	20034.58	202658.79	06-08-25
14.35	543.41	55753.41	1270954.09	06-04-19
60.62	612.70	211807.15	1082059.45	06-06-28
354.73	510.07	124912.90	410917.02	06-10-27
239.34	412.49	107528.10	557569.87	06-12-18
41.68	558.76	31072.18	155713.70	06-06-15
31.07	1053.22	44529.01	222006.30	
93.24	565.98	22148.48	122534.97	
--	420.53	26847.83	123679.72	06-11-22
15.06	463.46	344028.51	2173965.49	06-06-30
37.23	595.82	70917.94	359859.03	06-05-31
58.20	844.43	453911.35	1816034.76	
19.63	294.73	51933.49	187260.93	06-06-16
--	400.44	104810.03	423486.77	
47.51	570.62	35671.74	231034.75	06-05-16
490.94	531.30	91727.12	255457.66	06-08-21
41.39	619.88	81018.07	340660.71	06-06-09
686.44	548.72	46737.53	316808.55	06-07-04
79.20	268.53	88667.58	275971.19	
105.24	661.75	39705.23	243692.52	
--	393.37	25313.59	79684.82	
10.20	624.58	495008.32	1555694.80	06-07-11
101.41	503.42	48182.52	779089.58	06-07-10
63.67	412.03	82549.61	363741.70	06-07-21
80.79	623.07	370845.99	2279285.52	06-08-10
--	452.20	267285.52	653352.78	06-08-14
121.29	591.92	90420.51	465740.48	06-06-08
68.07	1185.46	197125.64	730830.36	06-08-18
377.17	307.75	82070.25	326244.55	
21.93	823.11	31367.94	312834.51	06-06-15
49.84	714.15	16511.17	123390.78	
23.05	857.93	54290.89	210026.68	06-07-10
28.02	366.48	126954.87	509686.78	
123.74	622.28	124887.57	494387.80	06-08-23

A 股
A Share

股票代码 Code	名称 Name	发行股本 Issued Volume	流通股本 Negotiable Volume	上年收盘 Last Year Close	本年收盘 Close	涨跌% Change%	本年开盘 Open	本年最高 High	本年最低 Low
600822	上海物贸	186170298	17303000	8.300	9.120	9.88	7.190	10.980	6.010
600823	世茂股份	478355338	256440988	3.690	5.010	35.77	3.680	5.760	3.620
600824	益民百货	442006790	269445511	3.650	5.860	60.55	3.630	6.980	3.560
600825	新华传媒	262628232	123780732	4.270	12.010	181.26	4.050	13.890	3.980
600826	兰生股份	280428192	133196000	3.800	10.040	164.21	2.900	10.150	2.570
600827	友谊股份	265816586	134583267	6.780	7.930	16.96	6.760	11.520	6.390
600828	成商集团	203148026	61300831	3.700	8.890	140.27	3.710	10.990	3.700
600829	三精制药	386592398	97329495	6.100	11.650	90.98	6.130	12.800	5.850
600830	大红鹰	364322747	255545745	3.300	3.310	0.30	3.300	5.380	2.870
600831	广电网络	140572240	70660785	7.920	17.590	122.10	7.170	20.650	7.020
600832	东方明珠	1926480396	859988645	12.340	11.430	-7.37	12.350	16.900	7.750
600833	第一医药	159347391	59974070	3.750	4.090	9.07	3.700	6.100	3.660
600834	申通地铁	477381905	176001790	5.380	5.700	5.95	5.410	6.870	5.010
600835	上海机电	672086917	269153280	3.720	9.460	154.30	3.720	10.180	3.680
600836	界龙实业	145201875	85018160	3.930	6.400	62.85	3.950	9.480	3.930
600837	都市股份	358272910	116929619	5.840	5.800	-0.68	5.880	7.850	5.230
600838	上海九百	400881981	255921584	2.450	3.330	35.92	2.460	4.250	2.250
600839	四川长虹	1898211418	1274879142	3.790	4.220	11.35	3.770	4.530	2.950
600840	新湖创业	190051456	98402673	4.060	9.170	125.86	4.090	11.990	4.070
600841	上柴股份	263309280	21600000	6.960	7.750	11.35	6.900	8.910	6.480
600842	中西药业	215594628	84225521	3.220	3.330	3.42	3.540	4.180	2.370
600843	上工申贝	204943027	33009603	4.520	4.960	9.73	4.500	7.270	4.000
600844	SST 大盈	207667805	27684336	1.230	7.790	533.33	3.030	8.750	2.540
600845	宝信软件	174244070	17688000	10.890	11.620	6.70	10.780	17.460	9.170
600846	同济科技	278089731	174637930	3.500	3.130	-10.57	3.500	4.390	2.790
600847	ST 渝万里	88660000	49871481	2.250	3.600	60.00	2.240	4.060	2.070
600848	ST 自仪	292141390	48827735	3.010	2.690	-10.63	3.080	4.700	2.470
600849	上海医药	474310737	286062603	3.910	6.810	74.17	3.930	7.480	3.810
600850	华东电脑	171031500	65124000	3.860	3.490	-9.59	3.870	4.890	2.730
600851	海欣股份	804399622	484912391	3.370	3.890	15.43	2.860	4.150	2.430
600853	龙建股份	631136029	263296029	2.130	2.850	33.80	2.120	3.890	2.020
600854	春兰股份	519458538	263661688	3.830	3.650	-4.70	3.830	5.620	3.160
600855	航天长峰	292604000	185513000	5.910	6.720	13.71	5.890	11.460	5.830
600856	长百集团	234831569	138008689	2.670	3.070	14.98	2.660	4.930	2.580
600857	工大首创	224319919	123536876	3.010	3.040	1.00	3.020	4.780	2.600
600858	银座股份	121346720	78146655	7.700	20.360	164.42	7.410	22.010	6.550
600859	王府井	392973026	198378626	5.710	24.300	325.57	5.700	25.300	5.580
600860	北人股份	322000000	99360000	3.600	3.660	1.67	3.560	4.740	2.620
600861	北京城乡	316804949	167310000	3.780	7.230	91.27	3.780	7.900	3.770
600862	SST 通科	238444764	122367840	1.740	3.380	94.25	1.740	3.450	1.670
600863	内蒙华电	1981220000	533871035	2.990	2.750	-8.03	3.000	3.390	2.080
600864	岁宝热电	136594549	58987500	6.290	12.660	101.27	6.290	13.130	5.910
600865	S 百大	269706320	135339938	5.660	10.300	81.98	5.660	10.490	5.330
600866	星湖科技	521102529	419861780	1.870	2.330	24.60	1.870	2.770	1.840
600867	通化东宝	368571948	236545920	3.470	8.600	147.84	3.470	8.840	3.430
600868	梅雁水电	1898148679	1601042406	1.820	2.320	27.47	1.820	2.960	1.730
600869	三普药业	120000000	36000000	4.130	5.180	25.42	3.750	6.210	3.500
600870	厦华电子	370818715	189391924	4.020	4.760	18.41	4.000	6.370	3.520
600871	S 仪化	2600000000	200000000	2.680	3.870	44.40	2.680	4.720	2.650
600872	中炬高新	724215631	523395755	2.510	2.960	17.93	2.510	5.760	2.500
600873	五洲明珠	108236603	66734852	3.160	3.780	19.62	3.170	4.960	3.110
600874	创业环保	990665242	155027633	3.710	3.870	4.31	3.710	4.570	2.800
600875	东方电机	280000000	76200000	12.410	27.100	118.37	12.340	27.760	12.310
600876	洛阳玻璃	250018242	71000000	2.580	3.440	33.33	2.570	4.750	2.300
600877	中国嘉陵	687282040	433011200	2.360	2.240	-5.08	2.350	4.150	1.830
600879	火箭股份	491383856	345595913	10.940	15.390	40.68	11.770	17.130	6.990
600880	博瑞传播	182252070	76803243	12.060	17.510	45.19	10.900	20.650	8.280
600881	亚泰集团	1158994705	940197053	2.400	6.790	182.92	2.400	6.800	2.350
600882	大成股份	213726422	146987366	2.620	3.050	16.41	2.620	3.950	2.250
600883	博闻科技	236088000	101088000	4.230	5.840	38.06	4.260	8.580	3.980
600884	杉杉股份	410858247	250783302	3.600	5.340	48.33	3.630	7.690	3.580
600885	力诺太阳	153743772	73804640	6.130	4.170	-31.97	6.080	8.250	3.390
600886	国投电力	813491652	454408296	5.550	7.200	29.73	5.510	7.960	5.020
600887	伊利股份	516469784	370915506	14.740	26.500	79.78	14.700	27.500	14.140
600888	新疆众和	165588158	61793558	8.730	18.550	112.49	8.700	30.900	8.650

A 股
A Share

年末市盈率 P/E Ratio	换手率 Turnover Rate	年成交数量 (万股) Trading Volume (10000 Shares)	年成交金额 (万元) Trading Value (10000 Yuan)	股权登记日 Record Day
67.09	1017.27	17601.78	146276.41	
30.53	599.66	120164.47	574083.97	06-08-18 06-09-04 06-10-20
31.90	681.88	162785.09	907816.91	06-07-21 06-11-30
--	565.59	70008.98	584549.67	06-10-12
154.41	811.30	108061.68	550434.04	
25.22	548.83	68977.36	534531.71	06-07-14
--	568.93	32801.08	231785.29	
31.03	394.47	38393.56	375763.74	06-07-10
40.59	705.48	130498.09	496404.14	06-10-20
139.44	555.86	39277.69	458202.41	06-01-13
62.85	602.24	367409.81	4029020.44	06-04-13
45.88	605.28	33468.96	150928.32	
26.04	575.40	75301.50	440716.15	06-08-02
50.57	649.80	174896.57	1168779.90	06-07-10
46.01	1289.58	81222.69	547060.44	06-06-15
15.10	863.12	85827.58	530523.30	06-06-26
--	615.55	155487.60	526836.14	
32.04	274.99	341301.52	1262293.42	
41.87	616.21	44614.77	382654.47	06-10-26 06-11-06
633.17	766.45	16555.38	125077.26	
191.82	454.56	38285.65	130943.76	
--	872.42	25844.51	135027.29	
--	417.50	11558.30	58986.19	
46.75	488.25	7892.97	94028.02	
30.67	391.64	67231.38	233969.49	06-06-22
--	394.59	18280.17	53356.13	
193.94	244.34	9751.00	31021.58	
63.93	450.53	128880.61	695725.90	06-08-18
106.02	751.27	48306.51	181490.72	
81.28	418.14	202761.77	649982.11	06-07-31
201.27	606.14	126337.51	340295.81	06-10-11
--	370.70	87211.50	339688.45	
75.09	835.90	141908.68	1135221.49	06-05-16
169.90	630.30	68343.75	227498.83	06-08-29
163.27	309.89	33828.44	115414.39	06-08-09
53.50	238.73	17832.10	224876.28	
354.38	308.74	61246.91	739631.17	06-07-24
31.66	657.75	63800.91	237045.91	06-08-11
68.11	381.52	63831.92	409093.99	06-06-30
--	687.63	84143.59	204984.51	
80.15	308.81	157636.49	433885.73	06-07-28
936.39	688.55	37516.33	310298.56	
97.29	118.23	16001.66	125374.35	06-06-05
93.54	361.66	151845.21	345512.03	
205.94	381.01	86268.14	530582.01	06-06-05
3267.61	246.26	347330.75	746145.54	06-08-21
65.77	512.70	18457.33	88478.79	
28.33	451.59	76107.74	380430.77	
--	644.88	128975.44	490783.63	
78.93	463.66	217095.85	713378.06	06-05-15
61.62	472.91	29749.27	118054.52	
29.27	764.84	114095.10	424714.91	06-07-28
23.09	590.05	42810.08	762283.07	06-06-28
485.88	675.12	45319.31	143804.33	
177.50	604.21	225420.18	556916.08	06-08-09
43.43	526.05	180468.31	2215257.27	06-02-09 06-08-16
42.03	755.94	58058.41	710605.46	06-05-16
120.50	593.73	459485.44	1698170.10	06-08-08
60.56	370.99	50390.26	150875.53	06-07-12
279.03	808.21	66952.51	403271.89	06-07-05
29.20	488.75	121424.90	662143.82	06-05-19
387.91	950.27	55861.53	314638.32	06-08-01
15.43	645.92	210180.11	1267106.33	06-04-20
47.33	371.08	132349.02	2683559.00	06-04-10
52.55	609.77	26603.82	525307.74	06-05-22 06-08-14 06-10-18

A 股
A Share

股票代码 Code	名称 Name	发行股本 Issued Volume	流通股本 Negotiable Volume	上年收盘 Last Year Close	本年收盘 Close	涨跌% Change%	本年开盘 Open	本年最高 High	本年最低 Low
600889	南京化纤	193856871	105840574	2.900	3.670	26.55	2.890	5.150	2.870
600890	*ST 中房	484850997	205095495	2.030	3.920	93.10	2.040	4.480	2.040
600891	SST 秋林	243564134	129419334	1.770	2.150	21.47	1.770	2.870	1.610
600892	SST 湖科	50500000	15309700	3.420	5.990	75.15	3.400	8.140	3.360
600893	S 吉生化	234910865	115316885	4.970	6.670	34.21	4.900	9.230	4.200
600894	广钢股份	762409623	242535398	1.810	2.810	55.25	1.810	3.500	1.750
600895	张江高科	1215669000	582485588	3.140	6.920	120.38	3.150	7.700	3.130
600896	中海海盛	447165935	285961466	4.130	3.940	-4.60	4.120	5.700	2.750
600897	厦门空港	297810000	95310000	8.250	8.030	-2.67	8.230	12.480	6.600
600898	S 商社	217217833	117686622	3.030	4.420	45.87	3.020	5.540	3.000
600900	长江电力	8186737600	3237387600	6.920	9.770	41.18	6.920	9.940	6.060
600960	滨州活塞	108549000	52800000	5.500	7.700	40.00	5.580	9.560	4.490
600961	株冶火炬	427457914	162000000	2.670	9.170	243.45	2.660	11.010	2.600
600962	国投中鲁	165000000	87750000	4.340	6.640	53.00	4.370	7.370	3.800
600963	岳阳纸业	269800073	171267655	3.830	11.180	191.91	3.830	11.420	3.810
600965	福成五丰	279403237	114400000	2.420	3.320	37.19	2.430	4.430	2.330
600966	博汇纸业	280800000	177457092	5.260	6.020	14.45	5.260	7.170	5.050
600967	北方创业	130000000	67000000	5.550	6.200	11.71	5.640	7.480	4.150
600969	郴电国际	210267720	92400000	5.130	4.020	-21.64	5.120	6.870	3.710
600970	中材国际	168000000	72500000	15.480	28.900	86.69	15.530	32.330	14.300
600971	恒源煤电	188400000	80520000	9.590	11.970	24.82	9.600	12.620	7.690
600973	宝胜股份	156000000	81054675	6.390	12.710	98.90	6.480	13.490	6.010
600975	新五丰	100153900	47250000	5.720	6.770	18.36	5.700	9.700	5.660
600976	武汉健民	153398600	87500000	11.210	6.360	-43.26	11.180	14.390	4.910
600978	宜华木业	361913893	152979290	5.000	13.510	170.20	4.960	14.600	4.350
600979	广安爱众	165170884	83200000	4.480	4.740	5.80	4.460	7.600	4.220
600980	北矿磁材	130000000	60515000	5.500	5.380	-2.18	5.480	7.960	4.800
600981	江苏开元	271635000	101250000	3.850	3.500	-9.09	3.870	5.040	2.780
600982	宁波热电	168000000	65000000	3.920	3.930	0.26	3.910	4.480	3.130
600983	合肥三洋	333000000	110500000	2.770	3.230	16.61	2.770	3.800	2.470
600984	建设机械	141556000	55200000	2.920	3.370	15.41	2.920	5.560	2.660
600985	雷鸣科化	90000000	53280000	5.370	5.500	2.42	5.360	6.500	4.100
600986	科达股份	139695712	49530000	4.640	4.450	-4.09	4.640	5.580	3.320
600987	航民股份	325800000	125800000	3.570	3.550	-0.56	3.580	4.200	2.800
600988	S 宝龙	90579800	25000000	4.250	4.850	14.12	4.310	5.860	3.500
600990	四创电子	58800000	26200000	8.380	10.890	29.95	8.450	17.080	8.380
600991	长丰汽车	400670300	107640000	4.130	4.770	15.50	4.100	6.030	3.710
600992	贵绳股份	164370000	93100000	4.170	4.510	8.15	4.180	6.690	4.080
600993	马应龙	51169740	21600000	24.060	31.810	32.21	24.080	36.370	21.680
600995	文山电力	221540000	118400000	6.650	6.840	2.86	6.650	10.870	5.650
600997	开滦股份	561200000	229425000	6.880	7.870	14.39	6.100	9.850	5.700
601001	大同煤业	836850000	280000000	6.760	9.330	--	9.960	12.980	7.690
601006	大秦铁路	12976757127	1666680515	4.950	8.100	--	6.390	8.570	5.470
601111	中国国航	7845678909	1289000000	2.800	5.150	--	2.780	5.150	2.740
601333	广深铁路	5652237000	1267043000	3.760	7.200	--	6.720	7.320	5.850
601398	工商银行	250962348064	6830780000	3.120	6.200	--	3.400	6.360	3.250
601588	北辰实业	2660000000	750000000	2.400	6.680	--	3.270	9.170	3.120
601666	平煤天安	1074722340	296000000	8.160	10.850	--	9.150	11.180	9.120
601699	潞安环能	639190000	180000000	11.000	16.020	--	14.300	17.120	12.900
601872	招商轮船	3433397679	615000000	3.710	7.950	--	5.510	9.330	5.510
601988	中国银行	177818910740	4331170531	3.080	5.430	--	3.990	5.430	3.220
601991	大唐发电	4232180000	212000000	6.680	10.320	--	10.520	11.980	9.900

A 股
A Share

年末市盈率 P/E Ratio	换手率 Turnover Rate	年成交数量 (万股) Trading Volume (10000 Shares)	年成交金额 (万元) Trading Value (10000 Yuan)	股权登记日 Record Day
37.37	514.72	45102.25	173425.51	
--	376.89	77298.63	235248.00	06-12-29
--	435.42	56351.16	123060.54	
280.96	382.90	5862.06	31376.66	
708.82	582.53	67175.10	425044.15	
--	855.86	207577.45	540923.54	
48.16	603.83	351719.49	1803323.45	06-05-30
15.80	380.80	99925.35	390654.34	06-04-20 06-06-15
25.73	341.70	28356.85	245115.10	06-05-10 06-06-29
40.50	333.79	39282.08	162572.77	
23.96	353.00	1017148.85	7238845.90	06-06-06
94.13	833.78	43293.77	280388.78	
53.19	1617.88	262096.89	1868170.33	06-04-18
32.11	982.85	84305.14	453525.46	06-06-23
31.53	751.83	118023.79	718225.95	06-06-16
91.36	802.72	83957.58	276060.17	
13.28	776.06	105733.20	613355.06	06-05-15
--	1050.38	67093.81	380506.01	
19.54	568.54	46863.12	230312.14	06-06-09
52.74	583.97	37172.89	774306.32	06-06-14
11.13	947.34	75844.37	732334.69	06-02-13
41.08	1200.88	87255.28	695694.21	06-05-19
25.06	693.29	27816.78	198204.53	06-07-13
48.70	646.58	46343.71	333810.50	06-07-11
47.19	620.55	69464.09	517745.34	06-07-05
25.75	693.97	47622.84	271586.95	
41.06	906.25	50768.82	321988.06	06-07-11
23.43	677.65	50810.80	195799.21	06-05-31 06-10-16
29.34	544.68	34630.40	133866.41	06-06-01
27.50	650.00	70692.95	221734.03	06-03-29
--	933.10	45445.62	163871.89	
54.79	905.64	48045.76	251870.64	06-06-23
39.64	777.17	37598.74	173134.44	
35.16	543.72	63171.33	219607.63	06-05-12 06-05-23
--	653.31	16332.78	77620.82	
35.00	767.23	18298.21	215713.01	06-05-29
95.38	332.76	32831.49	144996.64	
17.14	461.80	38357.78	186559.95	06-05-10
27.10	596.50	11602.01	326615.90	06-07-12
19.63	810.41	69282.67	530703.53	06-04-18 06-09-20
11.49	807.45	175072.01	1240563.65	06-05-15
17.40	717.17	175968.03	1636317.38	
29.52	498.76	684210.18	4442311.48	
33.36	401.49	381398.22	1468498.47	
83.41	135.14	171222.92	1128021.30	
54.08	255.89	1747929.07	7044562.45	
107.60	848.00	636003.00	3347341.64	
12.90	323.37	95716.62	955720.55	
14.61	483.50	70926.37	1032416.00	
20.30	374.11	230076.57	1756774.08	
50.14	440.03	1745354.22	6509538.55	
24.76	157.85	33463.54	355733.94	



B 股
B Share

股票代码 Code	名称 Name	发行股本 Issued Volume	流通股本 Negotiable Volume	上年收盘 Last Year Close	本年收盘 Close	涨跌% Change%	本年开盘 Open	本年最高 High	本年最低 Low
900901	上电 B 股	266700423	266700423	0.210	0.304	44.76	0.210	0.334	0.210
900902	二纺 B 股	232925000	232925000	0.133	0.256	92.48	0.134	0.294	0.133
900903	大众 B 股	273780000	273780000	0.422	0.625	48.10	0.421	0.668	0.417
900904	永生 B 股	45626375	45626375	0.211	0.560	165.40	0.215	0.608	0.215
900905	中铅 B 股	120051360	120051360	0.253	0.708	179.84	0.254	0.755	0.254
900906	中纺 B 股	120120000	120120000	0.141	0.293	107.80	0.140	0.419	0.139
900907	*ST 鼎立 B	41745000	41745000	0.263	0.372	41.44	0.262	0.394	0.191
900908	氯碱 B 股	406560000	406560000	0.159	0.274	72.33	0.160	0.338	0.158
900909	轮胎 B 股	243100000	243100000	0.213	0.394	84.98	0.213	0.502	0.212
900910	海立 B 股	215280006	215280006	0.386	0.371	-3.89	0.387	0.578	0.303
900911	金桥 B 股	247432900	247432900	0.394	0.994	152.28	0.396	1.025	0.392
900912	外高 B 股	200557500	200557500	0.265	0.531	100.38	0.265	0.569	0.265
900913	联华 B 股	64558440	64558440	0.140	0.439	213.57	0.140	0.447	0.140
900914	锦投 B 股	161050032	161050032	0.519	0.949	82.85	0.520	0.960	0.510
900915	永久 B 股	69000000	69000000	0.251	0.459	82.87	0.252	0.510	0.250
900916	金山 B 股	171600000	171600000	0.151	0.373	147.02	0.150	0.378	0.147
900917	海欣 B 股	402657070	402657070	0.151	0.256	69.54	0.152	0.266	0.150
900918	耀皮 B 股	187500002	187500002	0.335	0.361	7.76	0.335	0.417	0.292
900919	*ST 大江 B	346732848	346732848	0.096	0.208	116.67	0.096	0.220	0.095
900920	上柴 B 股	217000000	217000000	0.257	0.460	78.99	0.262	0.494	0.255
900921	ST 大盈 B	96896677	96896677	0.072	0.372	416.67	0.145	0.384	0.122
900922	三毛 B 股	48787200	48787200	0.184	0.332	80.43	0.185	0.340	0.185
900923	友谊 B 股	163380179	163380179	0.483	0.868	79.71	0.483	0.896	0.483
900924	上工 B 股	243943750	243943750	0.144	0.321	122.92	0.143	0.348	0.141
900925	机电 B 股	180195840	180195840	0.298	0.853	186.24	0.297	0.866	0.294
900926	宝信 B 股	88000000	88000000	0.350	0.778	122.29	0.348	0.798	0.347
900927	物贸 B 股	66550000	66550000	0.266	0.704	164.66	0.270	0.744	0.267
900928	ST 自仪 B	107145500	107145500	0.144	0.223	54.86	0.144	0.258	0.144
900929	锦旅 B 股	66000000	66000000	0.384	0.673	75.26	0.383	0.700	0.381
900930	沪普天 B	124800000	124800000	0.238	0.562	136.13	0.238	0.617	0.237
900932	陆家 B 股	509600000	509600000	0.415	1.068	157.35	0.411	1.108	0.411
900933	华新 B 股	164000000	164000000	0.334	0.927	177.54	0.341	0.990	0.340
900934	锦江 B 股	156000000	156000000	0.556	1.057	90.11	0.556	1.139	0.556
900935	阳晨 B 股	105600000	105600000	0.254	0.635	150.00	0.256	0.688	0.250
900936	鄂绒 B 股	420000000	420000000	0.290	0.411	41.72	0.290	0.428	0.287
900937	华电 B 股	432000002	432000002	0.208	0.308	48.08	0.207	0.318	0.207
900938	ST 天海 B	180000000	180000000	0.117	0.254	117.09	0.117	0.276	0.116
900939	汇丽 B 股	88000000	88000000	0.152	0.491	223.03	0.154	0.580	0.144
900940	华源 B 股	207000000	207000000	0.165	0.319	93.33	0.166	0.336	0.163
900941	东信 B 股	300000000	300000000	0.170	0.387	127.65	0.173	0.447	0.170
900942	黄山 B 股	156000000	156000000	0.549	1.131	106.01	0.559	1.370	0.549
900943	开开 B 股	80000000	80000000	0.159	0.306	92.45	0.159	0.411	0.155
900945	海航 B 股	184723201	184723201	0.258	0.425	64.73	0.256	0.476	0.256
900946	ST 轻骑 B	230000000	230000000	0.105	0.217	106.67	0.104	0.226	0.103
900947	振华 B 股	660000000	660000000	0.797	1.319	65.50	0.797	2.479	0.797
900948	伊泰 B 股	166000000	166000000	1.033	1.740	68.44	1.040	1.840	1.038
900949	东电 B 股	690000000	690000000	0.368	0.553	50.27	0.367	0.560	0.366
900950	新城 B 股	133914000	133914000	0.434	1.170	169.59	0.432	1.228	0.432
900951	大化 B 股	100000000	100000000	0.209	0.265	26.79	0.203	0.330	0.170
900952	锦港 B 股	185672475	185672475	0.282	0.418	48.23	0.281	0.432	0.281
900953	凯马 B 股	240000000	240000000	0.135	0.317	134.81	0.135	0.358	0.133
900955	九龙山 B	110000000	110000000	0.308	0.858	178.57	0.310	0.859	0.308
900956	东贝 B 股	115000000	115000000	0.144	0.414	187.50	0.144	0.478	0.144
900957	凌云 B 股	184000000	184000000	0.122	0.312	155.74	0.120	0.364	0.120

B 股
B Share

年末市盈率 P/E Ratio	换手率 Turnover Rate	年成交数量 (万股) Trading Volume (10000 Shares)	年成交金额 (万元) Trading Value (10000 Yuan)	股权登记日 Record Day
253.33	132.23	32895.73	74057.17	06-06-09
206.45	142.67	33230.91	57691.61	
19.27	166.68	39320.31	176525.37	06-05-17 06-09-05
86.02	208.45	9510.62	34428.26	
42.99	188.35	22612.07	82655.55	
--	242.48	29126.42	59126.04	
--	203.49	8494.84	20317.09	
622.73	117.84	47907.54	99958.65	
21.91	142.08	34539.97	104852.52	06-06-07
9.32	152.09	32741.07	111655.49	06-07-20
35.76	152.82	37812.75	205110.32	06-08-16
--	115.28	23121.13	76745.39	
127.99	175.61	11337.01	23441.59	
16.85	101.14	16289.13	90853.69	06-06-01
28.13	169.71	11709.76	38081.35	
248.67	152.92	26240.30	53622.78	
43.17	158.75	63921.26	106506.31	06-08-03
17.01	85.41	16014.74	44915.49	06-07-13
--	184.69	64036.74	81203.04	
302.63	132.40	28730.87	87573.74	
--	205.28	19891.29	37406.50	
73.78	152.52	7441.04	15975.17	
22.30	142.22	23235.45	131618.96	06-07-19
--	127.14	31014.85	59404.41	
36.83	199.36	35924.13	157187.61	06-07-13
25.28	217.01	19096.50	93575.32	
41.83	164.74	10963.24	44683.37	
129.65	119.34	12786.75	21884.78	
32.03	92.79	6123.97	26572.34	06-07-06
195.82	179.86	22446.16	78051.20	
28.27	120.90	61608.94	362099.96	06-07-19
39.62	73.08	11985.46	60094.51	06-05-19
26.74	125.30	19547.28	140037.02	06-05-17
38.67	242.42	24608.62	90513.19	06-06-29
18.86	114.67	48162.55	142840.34	06-06-14
23.16	90.30	39008.77	85098.57	06-06-20
17.19	174.51	31412.05	46375.66	
--	287.75	25321.72	76102.59	
--	179.93	37245.27	69076.72	
--	259.48	58496.98	145854.13	06-09-12
60.32	168.25	18756.76	135254.74	06-11-06
117.24	212.09	16967.48	37855.49	
--	72.90	13465.55	38209.10	
323.88	193.74	44560.90	58869.65	
27.52	165.42	78867.61	772689.69	06-07-06
7.29	193.06	32047.99	366457.33	06-05-17
15.03	83.86	57864.73	201888.89	06-05-31
11.21	228.33	30576.99	192166.93	06-06-22
21.17	205.84	20584.07	41074.06	
26.37	173.66	30661.35	92584.93	06-06-08 06-07-06
186.47	207.96	49909.33	100671.27	
63.00	61.56	6771.44	33372.06	
235.23	206.87	23790.49	60102.63	
--	194.62	35809.78	69964.22	



基金
Fund

基金代码 Code	基金简称 Name	发行数量(份) Issued Volume	市价总值(万元) Market Capitalization	上年收盘 Last Year Close	本年收盘 Close	涨跌% Change%
500001	基金金泰	2000000000	322200	0.622	1.611	159.00
500002	基金泰和	2000000000	359800	0.624	1.799	188.30
500003	基金安信	2000000000	337800	0.658	1.689	156.69
500005	基金汉盛	2000000000	312200	0.599	1.561	160.60
500006	基金裕阳	2000000000	320400	0.677	1.602	136.63
500007	基金景阳	1000000000	204000	0.881	2.040	131.56
500008	基金兴华	2000000000	332400	0.620	1.662	168.07
500009	基金安顺	3000000000	532200	0.699	1.774	153.79
500010	基金金元	5000000000	104550	0.875	2.091	138.97
500011	基金金鑫	3000000000	393900	0.538	1.313	144.05
500013	基金安瑞	5000000000	82350	0.770	1.647	113.90
500015	基金汉兴	3000000000	334800	0.510	1.116	118.82
500016	基金裕元	1500000000	270000	0.935	1.800	92.51
500017	基金景业	5000000000	67500	0.768	1.350	75.78
500018	基金兴和	3000000000	430200	0.527	1.434	172.11
500019	基金普润	5000000000	94550	0.800	1.891	136.38
500021	基金金鼎	5000000000	84450	0.842	1.689	100.59
500025	基金汉鼎	5000000000	72200	0.681	1.444	112.04
500028	基金兴业	5000000000	0	0.769	1.010	31.34
500029	基金科讯	8000000000	164640	0.943	2.058	118.24
500035	基金汉博	5000000000	96550	0.798	1.931	141.98
500038	基金通乾	2000000000	250000	0.539	1.250	131.91
500039	基金同德	5000000000	99100	0.947	1.982	109.29
500056	基金科瑞	3000000000	543600	0.738	1.812	145.53
500058	基金银丰	3000000000	407100	0.573	1.357	136.82
510050	50ETF	2837566757	507357	0.812	1.788	120.20
510180	180ETF	100422674	49408	3.045	4.920	61.58



基金
Fund

本年开盘 Open	本年最高 High	本年最低 Low	年成交数量 (万份) Trading Volume (10000 Shares)	年成交金额 (万元) Trading Value (10000 Yuan)
0.589	1.623	0.572	266246.78	267922.03
0.625	1.800	0.592	433872.92	434508.77
0.659	1.695	0.652	355521.88	381700.74
0.590	1.568	0.583	376720.89	356587.93
0.660	1.605	0.624	387151.77	384139.26
0.880	2.060	0.877	100727.53	136299.26
0.620	1.665	0.598	340890.10	354693.02
0.700	1.778	0.700	517402.33	558074.08
0.875	2.098	0.870	78489.93	100880.78
0.540	1.318	0.513	707439.83	617873.67
0.771	1.648	0.763	64006.65	72610.95
0.508	1.156	0.474	1302989.58	977267.26
0.935	1.806	0.900	226085.02	268869.53
0.768	1.397	0.764	54223.20	58464.85
0.527	1.439	0.502	652928.44	533372.34
0.800	1.894	0.790	59773.40	75413.85
0.842	1.698	0.842	71387.46	90057.76
0.680	1.445	0.679	74706.90	74284.45
0.772	1.075	0.772	51919.27	48236.03
0.945	2.059	0.945	96706.93	132039.81
0.780	1.932	0.780	61701.73	76842.41
0.543	1.368	0.529	717168.30	615164.61
0.953	1.989	0.950	54893.71	70233.74
0.739	1.820	0.739	681926.41	729888.32
0.573	1.361	0.567	410835.42	358095.01
0.814	1.790	0.814	2236936.89	2325529.90
2.990	4.920	2.838	45888.87	144428.43

国债现货
T-Bond Spot

证券代码 Code	证券简称 Name	发行数量(份) Issued Volume	到期日期 Expiration Date	票面利率 Coupon Rate	上年收盘 (面值 100 元) Last Year close	本年收盘 Close	涨跌% Change%
000696	96 国债(6)	25530000000	2006.06.14	11.83	105.34	100.56	-4.54
009704	97 国债(4)	13000000000	2007.09.05	9.78	113.00	105.05	-7.04
009905	99 国债(5)	16000000000	2007.08.20	3.28	102.03	100.66	-1.34
009908	99 国债(8)	20000000000	2009.09.23	3.30	102.06	100.70	-1.33
010004	20 国债(4)	14000000000	2010.05.23	2.60	100.80	100.93	0.13
010010	20 国债(10)	12000000000	2007.11.14	2.90	100.64	100.51	-0.13
010103	21 国债(3)	12000000000	2008.04.24	3.27	102.26	101.35	-0.89
010107	21 国债(7)	23960000000	2021.07.31	4.26	109.51	108.71	-0.73
010110	21 国债(10)	20000000000	2011.09.25	2.95	99.69	99.51	-0.18
010112	21 国债(12)	20000000000	2011.10.30	3.05	100.05	100.11	0.06
010115	21 国债(15)	20000000000	2008.12.18	3.00	101.72	100.60	-1.10
010203	02 国债(3)	20000000000	2012.04.18	2.54	97.13	97.40	0.28
010210	02 国债(10)	20000000000	2009.08.16	2.39	99.19	98.76	-0.43
010213	02 国债(13)	24000000000	2017.09.20	2.60	92.77	92.00	-0.83
010214	02 国债(14)	22400000000	2007.10.24	2.65	100.84	100.50	-0.34
010215	02 国债(15)	60000000000	2009.12.06	2.93	102.00	101.10	-0.88
010301	03 国债(1)	19155000000	2010.02.19	2.66	100.85	100.30	-0.55
010303	03 国债(3)	26000000000	2023.04.17	3.40	98.66	98.22	-0.45
010307	03 国债(7)	46000000000	2010.08.20	2.66	100.76	100.20	-0.56
010308	03 国债(8)	16380000000	2013.09.17	3.02	99.38	99.35	-0.03
010311	03 国债(11)	36000000000	2010.11.19	3.50	104.34	102.80	-1.48
010403	04 国债(3)	30460000000	2009.04.20	4.42	106.89	104.57	-2.17
010404	04 国债(4)	36750000000	2011.05.25	4.89	111.73	109.77	-1.75
010405	04 国债(5)	33230000000	2006.06.15	--	99.34	99.93	0.59
010407	04 国债(7)	31290000000	2011.08.25	4.71	110.80	109.05	-1.58
010408	04 国债(8)	33610000000	2009.10.20	4.30	106.96	104.95	-1.88
010410	04 国债(10)	35910000000	2011.11.25	4.86	111.85	109.55	-2.06
010411	04 国债(11)	25660000000	2006.12.15	2.98	101.32	99.97	-1.33
010501	05 国债(1)	30000000000	2015.02.28	4.44	110.64	110.08	-0.51
010502	05 国债(2)	30000000000	2006.03.15	--	99.65	99.97	0.32
010503	05 国债(3)	33390000000	2010.04.26	3.30	103.05	101.93	-1.09
010504	05 国债(4)	33920000000	2025.05.15	4.11	108.63	108.40	-0.21
010505	05 国债(5)	33780000000	2012.05.25	3.37	103.70	102.45	-1.21
010506	05 国债(6)	35380000000	2006.06.15	--	99.33	99.93	0.60
010507	05 国债(7)	35080000000	2007.07.15	1.58	99.59	99.74	0.15
010508	05 国债(8)	32450000000	2008.08.15	1.93	99.10	98.80	-0.30
010509	05 国债(9)	31940000000	2012.08.25	2.83	100.10	98.98	-1.12
010510	05 国债(10)	33170000000	2006.09.15	--	98.90	100.04	1.15
010511	05 国债(11)	33350000000	2010.10.20	2.14	98.30	97.46	-0.86
010512	05 国债(12)	34410000000	2020.11.15	3.65	102.55	101.30	-1.22
010513	05 国债(13)	32840000000	2012.11.25	3.01	101.33	99.20	-2.10
010514	05 国债(14)	33390000000	2007.12.15	1.75	99.75	99.44	-0.31
010515	05 国债(15)	41100000000	2006.03.26	--	99.75	99.92	0.17
010601	06 国债(1)	33000000000	2013.02.27	2.51	--	97.31	--
010602	06 国债(2)	33000000000	2006.06.16	--	--	100.00	--
010603	06 国债(3)	34000000000	2016.03.27	2.80	--	98.28	--
010604	06 国债(4)	30960000000	2009.04.17	2.12	--	100.00	--
010605	06 国债(5)	30800000000	2011.05.16	2.40	--	97.53	--
010606	06 国债(6)	30560000000	2013.05.25	2.62	--	100.00	--
010607	06 国债(7)	30000000000	2006.09.06	--	--	99.60	--
010608	06 国债(8)	32570000000	2007.06.15	1.92	--	100.00	--
010609	06 国债(9)	31090000000	2026.06.26	3.70	--	100.00	--
010610	06 国债(10)	31980000000	2009.07.17	2.34	--	100.00	--
010611	06 国债(11)	30000000000	2007.01.25	--	--	98.94	--
010612	06 国债(12)	30000000000	2011.08.15	2.72	--	100.00	--
010613	06 国债(13)	33100000000	2013.08.31	2.89	--	100.00	--
010614	06 国债(14)	30000000000	2006.12.05	--	--	99.56	--
010615	06 国债(15)	30610000000	2007.09.15	1.96	--	100.00	--
010616	06 国债(16)	30000000000	2016.09.26	2.92	--	100.00	--
010617	06 国债(17)	31060000000	2009.10.16	2.29	--	100.00	--
010618	06 国债(18)	30000000000	2011.10.25	2.48	--	100.00	--
010619	06 国债(19)	30000000000	2021.11.15	3.27	--	100.00	--
010620	06 国债(20)	34590000000	2013.11.27	2.91	--	100.00	--
010621	06 国债 21	26000000000	2007.03.14	--	--	99.49	--
090617	--	--	--	--	1.00	--	--



国债现货
T-Bond Spot

本年开盘 Open	本年最高 High	本年最低 Low	年成交数量 (万手) Trading Volume (10000 Lots)	年成交金额 (万元) Trading Value (10000 Yuan)
105.30	105.44	100.00	31.57	32463.64
112.88	114.88	101.00	36.54	40633.85
101.93	102.58	99.70	64.34	65447.98
102.25	102.90	96.56	666.83	675999.55
100.76	101.66	99.18	1028.96	1032393.31
100.55	100.99	99.60	2064.78	2072254.12
102.00	102.39	99.50	864.97	874987.73
109.40	111.25	105.01	407.90	445694.00
99.69	101.46	96.52	695.49	692837.15
100.25	101.66	98.25	480.39	480861.40
101.56	101.96	99.02	1235.92	1245081.65
97.13	98.50	95.20	510.59	496308.19
99.10	99.75	94.20	855.58	845254.68
92.76	95.05	90.00	512.96	477592.70
100.94	101.08	99.63	2371.27	2378465.99
101.90	103.00	100.02	74.96	76108.16
100.61	101.75	99.00	525.09	529476.30
98.66	100.88	95.92	594.08	589945.07
100.55	102.80	98.18	218.59	220186.96
99.36	100.54	96.50	344.97	342501.77
104.06	105.56	100.10	62.82	65428.25
106.85	107.36	101.75	120.75	128431.57
111.51	112.99	102.38	54.39	60336.97
99.30	99.98	96.45	1037.41	1033777.31
110.76	113.16	108.00	32.52	35892.71
106.96	107.65	103.58	54.54	57947.40
111.80	113.10	100.35	21.21	23584.73
101.30	109.79	99.00	67.84	68414.68
110.78	112.97	109.62	10.89	12152.65
99.69	99.98	99.60	79.26	79135.40
103.05	104.08	100.02	24.38	25114.06
108.81	110.33	104.78	51.29	55807.22
103.50	105.00	100.50	10.08	10417.27
99.22	100.09	99.00	8.90	8875.85
99.20	99.98	98.47	2.14	2133.71
99.08	99.90	96.22	3.00	2977.55
100.12	101.55	95.52	11.74	11803.83
98.99	100.87	98.16	0.84	831.14
98.20	100.44	80.00	14.69	14377.57
102.55	104.90	100.00	13.79	14222.36
100.81	102.52	97.60	9.48	9627.98
99.85	99.95	96.59	1.26	1253.93
0.00	99.94	99.50	0.29	284.81
100.18	100.18	95.05	29.14	28664.83
0.00	100.00	100.00	0.00	1.00
100.04	100.04	95.20	6.89	6749.60
0.00	0.00	--	0.00	0.00
99.00	102.00	90.10	1.22	1211.54
0.00	0.00	--	0.00	0.00
0.00	0.00	--	0.00	0.00
0.00	0.00	--	0.00	0.00
0.00	0.00	--	0.00	0.00
0.00	0.00	--	0.00	0.00
0.00	0.00	--	0.00	0.00
0.00	0.00	--	0.00	0.00
0.00	0.00	--	0.00	0.00
0.00	0.00	--	0.00	0.00
0.00	0.00	--	0.00	0.00
0.00	0.00	--	0.00	0.00
0.00	0.00	--	0.00	0.00
0.00	0.00	--	0.00	0.00
0.00	0.00	--	0.00	0.00
0.00	0.00	--	0.00	0.00
0.00	0.00	--	0.00	0.00
--	0.00	--	0.00	0.00



国债现货
T-Bond Spot

证券代码 Code	证券简称 Name	发行数量(份) Issued Volume	到期日期 Expiration Date	票面利率 Coupon Rate	上年收盘 (面值 100 元) Last Year close	本年收盘 Close	涨跌% Change%
090618		--	--	--	1.00	--	--



国债现货
T-Bond Spot

本年开盘 Open	本年最高 High	本年最低 Low	年成交数量 (万手) Trading Volume (10000 Lots)	年成交金额 (万元) Trading Value (10000 Yuan)
--	0.00	--	0.00	0.00

可转债、企业债
CB and Corporate Bond

证券代码 Code	证券简称 Name	发行数量(份) Issued Volume	到期日期 Expiration Date	上年收盘(面值 100 元) Last Year Close	本年收盘 Close	涨跌% Change%
100016	民生转债	400000000	2008.02.27	101.68	--	--
100087	水运转债	320000000	2007.08.12	98.02	112.90	15.18
100096	云化转债	410000000	2006.09.09	126.00	147.21	16.83
100117	西钢转债	490000000	2008.08.10	100.76	109.00	8.18
100177	雅戈转债	1190000000	2006.04.03	107.95	119.23	10.45
100196	复星转债	950000000	2008.10.27	105.93	138.20	30.46
100236	桂冠转债	771018000	2008.06.29	105.55	112.49	6.58
100567	山鹰转债	250000000	2008.06.15	105.50	122.64	16.25
100726	华电转债	800000000	2008.06.02	107.37	114.10	6.27
100795	国电转债	2000000000	2008.07.17	109.44	117.13	7.03
110001	邯钢转债	2000000000	2008.11.25	104.76	137.99	31.72
110010	钢联转债	1800000000	2009.11.09	112.87	111.78	-0.97
110021	上电转债	1000000000	2011.12.01	100.00	119.96	19.96
110036	招行转债	6500000000	2009.11.10	106.84	169.08	58.26
110037	歌华转债	1250000000	2009.05.11	121.29	106.62	-12.10
110219	南山转债	883000000	2009.10.19	102.92	122.24	18.77
110232	金鹰转债	3200000000	2010.11.20	100.00	114.75	14.75
110317	营港转债	700000000	2009.05.19	105.70	135.06	27.78
110325	华发转债	4300000000	2011.07.27	100.00	179.40	79.40
110398	凯诺转债	4300000000	2011.08.15	100.00	117.34	17.34
110418	江淮转债	8800000000	2009.04.14	103.52	--	--
110423	柳化转债	3070000000	2011.07.28	100.00	130.63	30.63
110488	天药转债	3900000000	2012.10.25	100.00	111.10	11.10
110874	创业转债	376098000	2009.06.30	103.93	112.49	8.24
120101	01 中移动	5000000000	2011.06.17	105.50	102.00	-3.32
120102	01 三峡债	3000000000	2016.11.08	112.52	108.10	-3.93
120201	02 三峡债	5000000000	2022.09.20	111.69	106.20	-4.92
120202	02 中移(5)	3000000000	2007.10.28	102.41	100.48	-1.89
120203	02 中移(15)	5000000000	2017.10.27	106.75	102.08	-4.38
120204	02 苏交通	1500000000	2017.12.11	106.28	102.00	-4.03
120205	02 渝城投	1500000000	2012.12.08	104.00	100.78	-3.10
120207	02 武钢(7)	1500000000	2009.11.04	102.81	100.34	-2.40
120288	02 金茂债	1000000000	2012.04.28	105.67	103.00	-2.53
120301	03 沪轨道	4000000000	2018.02.19	109.95	105.48	-4.07
120302	03 苏园建	1000000000	2013.07.17	104.80	101.00	-3.63
120303	03 三峡债	3000000000	2033.07.31	111.51	111.00	-0.46
120304	03 电网(1)	3000000000	2013.12.30	105.96	102.89	-2.90
120305	03 电网(2)	2000000000	2013.12.30	101.62	101.50	-0.12
120306	03 中电投	3000000000	2018.12.07	111.85	106.80	-4.52
120307	03 浦发债	1500000000	2013.01.12	107.01	103.00	-3.75
120308	03 沪杭甬	1000000000	2013.01.23	107.06	103.80	-3.05
120309	03 苏交通	1800000000	2013.11.20	105.52	102.30	-3.05
120310	03 网通(1)	4000000000	2013.12.03	100.00	100.60	0.60
120311	03 网通(2)	1000000000	2013.12.03	100.00	100.70	0.70
120482	04 通用债	1000000000	2014.03.30	104.46	102.60	-1.78
120483	04 中石化	3500000000	2014.02.23	109.20	105.00	-3.85
120485	04 国电(1)	2444000000	2014.09.21	112.20	108.20	-3.57
120486	04 国电(2)	1556000000	2019.09.21	116.66	112.50	-3.57
120488	04 京地铁	2000000000	2014.12.14	110.50	109.98	-0.47
120489	04 南网(1)	1000000000	2014.09.16	112.00	109.00	-2.68
120490	04 南网(2)	2000000000	2019.09.16	100.00	94.40	-5.60
120501	05 申能债	1000000000	2015.02.01	114.00	112.88	-0.98
120502	05 苏建园	1200000000	2015.05.18	112.17	106.70	-4.88
120503	05 渝水务	1700000000	2015.04.25	112.00	108.50	-3.13
120505	05 华电债	2000000000	2015.06.29	111.15	106.30	-4.36
120506	05 大唐债	3000000000	2020.04.28	116.00	110.00	-5.17
120508	05 铁道债	5000000000	2020.07.28	111.00	105.66	-4.81
120509	05 国网(1)	3000000000	2015.07.07	111.68	107.00	-4.19
120510	05 国网(2)	1000000000	2015.07.07	107.92	110.00	1.93
120511	05 沪建(1)	2000000000	2015.07.26	110.85	108.00	-2.57
120512	05 沪建(2)	1000000000	2020.07.26	114.94	110.39	-3.96
120516	05 中电投	2000000000	2015.07.11	111.20	108.00	-2.88
120517	05 京能(1)	1500000000	2010.07.05	107.40	105.19	-2.06
120518	05 京能(2)	500000000	2012.07.05	107.51	115.02	6.99
120519	05 华能债	2000000000	2015.07.04	111.00	109.57	-1.29
120520	05 杭城建	1000000000	2015.06.19	111.30	111.00	-0.27
120521	05 国航债	3000000000	2015.09.06	106.02	104.00	-1.91
120522	05 铁通债	1000000000	2015.08.17	107.80	104.00	-3.53



可转债、企业债
CB and Corporate Bond

本年开盘 Open	本年最高 High	本年最低 Low	年成交数量 (万手) Trading Volume (10000 Lots)	年成交金额 (万元) Trading Value (10000 Yuan)
--	0.00	--	0.00	0.00
97.80	120.00	97.80	26.39	27628.89
127.50	169.00	127.00	0.53	736.57
100.77	117.80	100.56	39.12	41502.71
107.10	124.52	107.10	22.76	26958.04
105.20	149.82	104.49	83.53	100540.43
105.00	117.50	100.40	93.80	101943.64
105.50	123.00	105.50	17.59	19800.69
106.68	131.50	106.68	94.53	108505.66
109.80	135.00	108.00	183.35	211119.68
104.77	168.00	104.15	156.04	172930.20
111.56	152.50	110.00	33.16	43125.56
117.79	120.00	113.10	36.59	41952.51
117.00	178.00	112.30	148.85	177931.02
123.00	144.00	106.00	31.36	41563.77
102.92	191.60	102.80	128.32	152936.53
110.00	114.99	110.00	20.01	22356.05
112.48	137.05	106.50	102.50	119447.58
107.53	180.00	107.53	69.02	90525.68
109.00	120.00	106.66	61.07	67361.42
--	0.00	--	0.00	0.00
108.50	130.80	106.10	36.35	41037.02
105.51	112.00	105.10	42.90	45816.14
103.02	118.74	103.01	31.86	34545.50
105.00	106.00	99.53	58.00	58858.00
112.03	117.21	105.60	26.19	29986.89
111.70	116.50	104.16	29.10	32271.42
102.10	104.00	99.88	58.02	58941.43
106.75	109.95	100.23	28.71	31025.05
105.80	109.56	76.00	5.01	5356.57
104.00	114.25	91.00	2.47	2591.66
102.77	106.50	99.33	28.31	28716.44
105.75	110.00	95.00	4.91	5111.35
109.60	113.25	100.21	17.82	18866.42
105.20	108.00	98.00	22.51	23593.43
111.03	118.00	102.49	27.79	31887.75
106.20	130.00	100.00	4.86	5204.04
101.95	113.31	100.10	7.12	7494.63
112.50	115.39	105.00	6.13	6842.01
107.25	108.85	102.20	7.58	7986.42
107.25	109.23	103.00	5.47	5764.95
105.80	109.00	101.01	6.99	7473.07
107.69	108.11	100.00	3.71	3910.00
100.11	105.00	98.00	0.42	432.80
104.40	108.00	85.50	3.54	3630.14
109.20	114.00	97.17	143.24	151557.76
112.20	116.00	104.10	1.95	2197.80
118.75	122.60	103.49	0.10	118.59
111.50	121.00	102.92	0.56	622.20
112.15	118.30	104.66	0.50	559.56
--	0.00	--	0.00	0.00
114.00	115.60	108.49	2.27	2530.78
112.18	124.39	101.00	0.48	537.75
112.20	115.10	101.02	0.14	159.28
111.30	114.76	100.88	0.89	1000.31
117.80	121.08	102.07	0.28	329.42
113.00	114.00	105.66	0.07	74.88
111.68	115.56	103.05	3.80	4316.61
107.65	118.35	102.00	0.13	145.28
110.99	114.30	106.12	1.01	1130.68
108.88	119.00	108.88	0.05	60.91
111.20	119.70	106.36	1.06	1177.53
107.45	115.00	101.00	2.19	2331.96
110.10	122.00	101.03	12.08	13782.50
110.38	121.10	101.55	1.27	1433.63
111.30	115.20	100.20	0.84	945.13
106.50	113.70	104.00	1.90	2110.49
107.99	118.00	101.33	1.41	1541.23

可转债、企业债
CB and Corporate Bond

证券代码 Code	证券简称 Name	发行数量(份) Issued Volume	到期日期 Expiration Date	上年收盘(面值 100 元) Last Year Close	本年收盘 Close	涨跌% Change%
120523	05 闽高速	2000000000	2015.06.09	100.00	108.69	8.69
120525	05 中核(1)	1000000000	2015.07.21	100.00	105.98	5.98
120527	05 武城投	1000000000	2020.12.25	100.00	104.30	4.30
120528	05 世博债	1500000000	2012.12.27	100.00	99.50	-0.50
120529	05 宁煤债	1000000000	2020.09.15	100.00	106.00	6.00
120601	06 大唐债	2000000000	2026.02.15	100.00	102.00	2.00
120602	06 冀建投	1000000000	2026.03.27	100.00	101.00	1.00
120603	06 航天债	2000000000	2021.04.17	--	100.50	--
120604	06 国网(1)	1000000000	2016.05.28	100.00	101.50	1.50
120605	06 三峡债	3000000000	2026.05.10	100.00	99.90	-0.10
120606	06 张江债	600000000	2013.05.18	100.00	101.90	1.90
120607	06 沪水务	1500000000	2021.06.28	100.00	100.50	0.50
120609	06 赣投债	800000000	2021.09.10	100.00	101.80	1.80
126001	06 马钢债	5500000000	2011.11.13	--	83.40	--
126002	06 中化债	1200000000	2012.12.01	100.00	80.82	-19.18
129805	98 三峡(8)	1000000000	2007.01.17	109.50	105.75	-3.43
129902	98 中铁(3)	2400000000	2009.10.12	104.66	102.67	-1.90
129903	99 三峡债	3000000000	2010.07.25	104.49	102.30	-2.10
129904	98 中信(7)	700000000	2006.06.15	104.26	105.35	1.05
129905	98 石油债	1350000000	2007.09.08	104.26	101.89	-2.27



可转债、企业债
CB and Corporate Bond

本年开盘 Open	本年最高 High	本年最低 Low	年成交数量 (万手) Trading Volume (10000 Lots)	年成交金额 (万元) Trading Value (10000 Yuan)
115.90	120.00	101.01	3.94	4507.85
111.68	118.15	101.00	1.51	1697.87
106.25	109.00	103.30	0.29	312.60
103.58	105.70	98.52	42.95	44630.33
111.80	119.48	103.50	0.38	422.93
106.52	107.50	94.35	4.94	5199.26
103.00	103.40	99.00	4.98	5136.73
100.50	103.00	98.00	0.08	84.12
100.01	102.60	100.01	2.33	2353.14
98.20	101.50	98.00	1.42	1418.13
101.08	101.90	100.00	3.14	3153.40
100.50	101.50	100.40	1.34	1358.04
104.71	105.50	101.50	0.06	64.68
83.00	85.70	82.00	472.61	394082.04
82.50	82.65	80.00	104.50	85073.76
109.50	109.67	101.30	30.69	32341.44
104.50	107.00	100.00	40.31	42503.90
104.04	105.49	100.00	18.38	18847.46
104.59	105.42	102.00	11.90	12485.01
104.06	105.69	100.08	24.81	25822.99

FUND

基金

基金一览表

List of Funds

基金单位净值

Net Asset Value

基金一览表
List of Funds

基金代码 Code	基金简称 Name	发行时间 Issue Date	上市日 Listing Date	发行方式 Issue Meth	发行价格 Issue Price	基金管理人 Administrant	托管人 Trustee	总份额 (亿份) Total	流通量 Negotiable
500001	基金金泰	1998.03.23	1998.04.07	上网发行	1.010	国泰基金管理有限公司	中国工商银行	20.00	19.70
500002	基金泰和	1999.04.02	1999.04.20	上网发行	1.010	嘉实基金管理有限公司	中国建设银行	20.00	19.70
500003	基金安信	1998.06.16	1998.06.26	上网发行	1.010	华安基金管理有限公司	中国工商银行	20.00	19.70
500005	基金汉盛	1999.04.30	1999.05.18	上网发行	1.010	富国基金管理有限公司	中国农业银行	20.00	19.70
500006	基金裕阳	1998.07.17	1998.07.30	上网发行	1.010	博时基金管理有限公司	中国农业银行	20.00	19.70
500007	基金景阳	..	1999.10.22		--	大成基金管理有限公司	中国农业银行	10.00	9.90
500008	基金兴华	1998.04.22	1998.05.08	上网发行	1.010	华夏基金管理有限公司	中国建设银行	20.00	19.70
500009	基金安顺	1999.06.09	1999.06.22	上网发行	1.010	华安基金管理有限公司	交通银行	30.00	29.85
500010	基金金元	..	2000.07.11		--	南方基金管理有限公司	中国工商银行	5.00	4.98
500011	基金金鑫	1999.10.15	1999.11.26	上网发行	1.010	国泰基金管理有限公司	中国建设银行	30.00	29.85
500013	基金安瑞	..	2001.08.30		--	华安基金管理有限公司	中国工商银行	5.00	4.98
500015	基金汉兴	1999.12.24	2000.01.10	上网发行	1.010	富国基金管理有限公司	交通银行	30.00	29.85
500016	基金裕元	..	1999.10.28		--	博时基金管理有限公司	中国工商银行	15.00	14.70
500017	基金景业	..	2001.12.19		--	大成基金管理有限公司	中国农业银行	5.00	4.95
500018	基金兴和	1999.07.08	1999.07.30	上网发行	1.010	华夏基金管理有限公司	中国建设银行	30.00	29.85
500019	基金普润	..	2001.09.04		--	鹏华基金管理公司	中国工商银行	5.00	4.95
500021	基金金鼎	..	2000.08.04		--	国泰基金管理有限公司	中国建设银行	5.00	4.98
500025	基金汉鼎	..	2000.08.17		--	富国基金管理有限公司	中国工商银行	5.00	4.98
500028	基金兴业	..	2001.07.27		--	华夏基金管理有限公司	中国农业银行	5.00	4.98
500029	基金科讯	..	2001.06.20		--	易方达基金管理有限公司	交通银行	8.00	7.96
500035	基金汉博	..	2000.10.17		--	富国基金管理有限公司	中国建设银行	5.00	4.98
500038	基金通乾	2001.08.23	2001.09.21	上网发行	1.010	融通基金管理有限公司	中国建设银行	20.00	19.80
500039	基金同德	..	2001.08.01		1.010	长盛基金管理有限公司	中国农业银行	5.00	4.98
500056	基金科瑞	2002.02.28	2002.03.20	上网发行	1.010	易方达基金管理有限公司	交通银行	30.00	29.85
500058	基金银丰	2002.08.08	2002.09.10	上网发行	1.010	银河基金管理有限公司	中国建设银行	30.00	29.85
510050	50ETF	2004.12.24	2005.02.23	上网发行	1.000	华夏基金管理有限公司	中国工商银行	31.14	31.14
510180	180ETF	2006.03.09	2006.05.18	上网发行	1.000	华安基金管理有限公司	中国建设银行	0.83	0.83

基金单位净值
Net Asset Value

截止日	基金金泰 500001	基金泰和 500002	基金安信 500003	基金汉盛 500005	基金裕阳 500006	基金景阳 500007	基金兴华 500008	基金安顺 500009
2006.01.06	1.019	1.080	1.097	1.042	1.090	1.117	1.047	1.170
2006.01.13	1.033	1.082	1.111	1.055	1.077	1.141	1.056	1.184
2006.01.20	1.052	1.088	1.119	1.073	1.087	1.149	1.065	1.196
2006.01.25	1.068	1.095	1.130	1.081	1.102	1.162	1.075	1.225
2006.02.10	1.075	1.117	1.131	1.091	1.119	1.182	1.087	1.234
2006.02.17	1.073	1.107	1.126	1.091	1.119	1.182	1.090	1.223
2006.02.24	1.077	1.116	1.131	1.104	1.134	1.186	1.101	1.231
2006.03.03	1.097	1.126	1.133	1.119	1.122	1.204	1.112	1.250
2006.03.10	1.080	1.099	1.121	1.092	1.101	1.178	1.093	1.224
2006.03.13	--	--	--	--	--	--	--	--
2006.03.17	1.104	1.124	1.147	1.104	1.120	1.202	1.129	1.241
2006.03.24	1.125	1.147	1.162	1.121	1.137	1.226	1.161	1.264
2006.03.31	1.159	1.163	1.202	1.141	1.143	1.269	1.197	1.285
2006.04.07	1.220	1.214	1.244	1.172	1.158	1.290	1.263	1.360
2006.04.14	1.197	1.217	1.249	1.167	1.160	1.294	1.244	1.357
2006.04.21	1.265	1.244	1.259	1.212	1.180	1.350	1.298	1.331
2006.04.28	1.303	1.285	1.326	1.243	1.195	1.415	1.382	1.393
2006.05.12	1.413	1.366	1.438	1.346	1.271	1.595	1.555	1.518
2006.05.19	1.446	1.467	1.514	1.396	1.327	1.608	1.589	1.568
2006.05.26	1.414	1.428	1.500	1.392	1.302	1.587	1.543	1.552
2006.06.02	1.510	1.479	1.564	1.451	1.357	1.673	1.633	1.596
2006.06.09	1.416	1.408	1.482	1.368	1.330	1.563	1.529	1.546
2006.06.16	1.462	1.419	1.507	1.375	1.332	1.606	1.585	1.550
2006.06.23	1.476	1.444	1.529	1.414	1.345	1.661	1.598	1.584
2006.06.30	1.538	1.493	1.593	1.476	1.382	1.724	1.661	1.628
2006.07.07	1.567	1.507	1.614	1.485	1.383	1.764	1.706	1.672
2006.07.14	1.516	1.471	1.553	1.443	1.374	1.714	1.650	1.606
2006.07.21	1.501	1.474	1.536	1.452	1.360	1.698	1.632	1.591
2006.07.28	1.492	1.465	1.524	1.436	1.359	1.689	1.620	1.582
2006.08.04	1.432	1.393	1.458	1.380	1.306	1.599	1.532	1.508
2006.08.11	1.447	1.417	1.480	1.399	1.325	1.619	1.552	1.528
2006.08.18	1.445	1.425	1.479	1.409	1.340	1.611	1.547	1.528
2006.08.25	1.473	1.453	1.522	1.447	1.363	1.654	1.594	1.562
2006.09.01	1.512	1.352	1.545	1.463	1.384	1.690	1.633	1.590
2006.09.08	1.517	1.383	1.548	1.475	1.390	1.689	1.630	1.583
2006.09.15	1.513	1.401	1.573	1.492	1.416	1.700	1.643	1.619
2006.09.22	1.561	1.454	1.607	1.516	1.441	1.725	1.710	1.642
2006.09.29	1.600	1.472	1.629	1.523	1.448	1.728	1.746	1.667
2006.10.13	1.606	1.484	1.642	1.551	1.468	1.729	1.733	1.679
2006.10.20	1.621	1.518	1.654	1.581	1.485	1.754	1.736	1.692
2006.10.27	1.639	1.525	1.677	1.591	1.510	1.752	1.728	1.717
2006.11.03	1.633	1.533	1.706	1.605	1.553	1.785	1.723	1.748
2006.11.10	1.648	1.590	1.730	1.648	1.590	1.797	1.732	1.759
2006.11.17	1.674	1.652	1.774	1.668	1.603	1.849	1.769	1.784
2006.11.24	1.731	1.713	1.826	1.735	1.681	1.911	1.808	1.846
2006.12.01	1.855	1.816	1.971	1.834	1.749	2.077	1.928	1.972
2006.12.08	1.830	1.824	1.942	1.818	1.776	2.038	1.889	1.998
2006.12.15	1.946	1.915	2.060	1.914	1.874	2.173	2.014	2.096
2006.12.22	1.989	2.012	2.107	1.949	1.918	2.208	2.062	2.124
2006.12.29	2.095	2.170	2.196	2.060	2.019	2.334	2.187	2.194

基金单位净值
Net Asset Value

基金金元 500010	基金金鑫 500011	基金安瑞 500013	基金汉兴 500015	基金裕元 500016	基金景业 500017	基金兴和 500018	基金普润 500019	基金金鼎 500021
1.047	0.978	0.940	0.883	1.114	0.921	0.966	0.989	1.046
1.036	1.003	0.964	0.894	1.107	0.929	0.975	1.002	1.058
1.044	1.011	0.971	0.905	1.113	0.941	0.986	1.014	1.080
1.059	1.005	0.978	0.908	1.121	0.946	0.984	1.033	1.088
1.055	1.014	1.004	0.915	1.137	0.960	0.996	1.042	1.099
1.059	1.008	0.996	0.917	1.139	0.951	0.996	1.039	1.097
1.066	1.025	0.999	0.924	1.149	0.957	1.010	1.037	1.107
1.076	1.034	0.998	0.933	1.150	0.959	1.014	1.050	1.124
1.051	1.019	0.981	0.917	1.128	0.944	0.997	1.037	1.101
--	--	--	--	--	--	--	--	--
1.080	1.032	0.996	0.927	1.144	0.975	1.011	1.063	1.116
1.098	1.051	1.026	0.941	1.159	0.990	1.030	1.086	1.131
1.129	1.070	1.035	0.945	1.167	1.021	1.043	1.140	1.132
1.167	1.114	1.086	0.979	1.180	1.047	1.087	1.187	1.190
1.160	1.111	1.093	0.983	1.180	1.051	1.085	1.178	1.190
1.218	1.175	1.145	1.011	1.208	1.131	1.125	1.225	1.250
1.261	1.219	1.162	1.044	1.216	1.176	1.160	1.271	1.306
1.353	1.305	1.247	1.133	1.267	1.264	1.261	1.394	1.398
1.406	1.359	1.296	1.186	1.334	1.334	1.338	1.434	1.479
1.390	1.382	1.264	1.182	1.304	1.312	1.316	1.393	1.482
1.458	1.493	1.351	1.203	1.343	1.424	1.371	1.463	1.617
1.374	1.391	1.290	1.112	1.267	1.334	1.310	1.389	1.545
1.389	1.377	1.313	1.115	1.287	1.346	1.322	1.438	1.539
1.410	1.408	1.323	1.153	1.312	1.374	1.351	1.451	1.570
1.480	1.452	1.397	1.204	1.344	1.404	1.397	1.501	1.614
1.480	1.505	1.422	1.221	1.357	1.414	1.408	1.522	1.649
1.418	1.451	1.389	1.165	1.336	1.343	1.358	1.487	1.599
1.429	1.444	1.371	1.171	1.340	1.340	1.368	1.486	1.598
1.408	1.447	1.348	1.157	1.329	1.329	1.367	1.461	1.579
1.344	1.359	1.275	1.096	1.279	1.261	1.304	1.378	1.503
1.361	1.369	1.272	1.106	1.292	1.281	1.317	1.404	1.514
1.363	1.369	1.268	1.116	1.310	1.280	1.315	1.397	1.516
1.389	1.399	1.304	1.156	1.335	1.292	1.335	1.430	1.545
1.424	1.435	1.340	1.175	1.361	1.310	1.362	1.478	1.564
1.421	1.443	1.332	1.186	1.365	1.319	1.377	1.482	1.564
1.461	1.425	1.337	1.185	1.391	1.322	1.406	1.492	1.570
1.512	1.449	1.368	1.211	1.427	1.331	1.437	1.551	1.597
1.531	1.459	1.412	1.226	1.434	1.352	1.457	1.588	1.614
1.549	1.459	1.435	1.237	1.439	1.360	1.468	1.580	1.636
1.575	1.462	1.451	1.241	1.481	1.388	1.482	1.600	1.649
1.608	1.442	1.422	1.243	1.512	1.403	1.475	1.597	1.613
1.652	1.401	1.441	1.251	1.528	1.424	1.484	1.603	1.544
1.706	1.397	1.428	1.260	1.583	1.446	1.504	1.634	1.537
1.769	1.383	1.416	1.265	1.617	1.484	1.538	1.665	1.519
1.850	1.417	1.472	1.301	1.666	1.525	1.575	1.695	1.550
1.993	1.488	1.569	1.376	1.750	1.583	1.664	1.810	1.630
1.993	1.470	1.542	1.362	1.739	1.572	1.648	1.795	1.608
2.131	1.538	1.640	1.420	1.829	1.666	1.740	1.904	1.661
2.159	1.581	1.697	1.447	1.886	1.684	1.788	1.968	1.705
2.304	1.613	1.762	1.518	2.001	1.812	1.865	2.077	1.722

基金单位净值
Net Asset Value

截止日	基金汉鼎 500025	基金兴业 500028	基金科讯 500029	基金汉博 500035	基金通乾 500038	基金同德 500039	基金科瑞 500056	基金银丰 500058
2006.01.06	0.951	0.898	1.182	0.994	1.000	1.169	1.245	1.039
2006.01.13	0.975	0.906	1.192	1.024	1.023	1.173	1.256	1.048
2006.01.20	0.991	0.902	1.199	1.033	1.036	1.184	1.263	1.060
2006.01.25	1.006	0.910	1.204	1.041	1.041	1.207	1.270	1.074
2006.02.10	0.996	0.910	1.222	1.050	1.064	1.219	1.285	1.082
2006.02.17	0.992	0.914	1.226	1.051	1.050	1.223	1.295	1.070
2006.02.24	1.002	0.919	1.248	1.060	1.069	1.228	1.303	1.075
2006.03.03	1.008	0.920	1.271	1.076	1.057	1.241	1.313	1.080
2006.03.10	0.987	0.916	1.253	1.056	1.040	--	--	--
2006.03.13	--	--	--	--	--	1.172	1.286	1.058
2006.03.17	0.998	0.932	1.270	1.076	1.064	1.193	1.314	1.075
2006.03.24	1.017	0.936	1.298	1.102	1.074	1.222	1.343	1.102
2006.03.31	1.034	0.945	1.305	1.137	1.077	1.244	1.371	1.114
2006.04.07	1.069	0.959	1.304	1.217	1.129	1.305	1.370	1.175
2006.04.14	1.068	0.951	1.297	1.204	1.136	1.292	1.351	1.159
2006.04.21	1.085	0.979	1.385	1.279	1.158	1.319	1.423	1.203
2006.04.28	1.124	0.999	1.417	1.329	1.169	1.353	1.482	1.242
2006.05.12	1.190	1.072	1.524	1.454	1.245	1.495	1.584	1.370
2006.05.19	1.310	1.101	1.606	1.486	1.301	1.539	1.605	1.424
2006.05.26	1.291	1.070	1.584	1.425	1.292	1.522	1.597	1.308
2006.06.02	1.369	1.094	1.748	1.512	1.380	1.557	1.704	1.369
2006.06.09	1.255	1.082	1.650	1.420	1.292	1.483	1.588	1.284
2006.06.16	1.275	1.074	1.686	1.455	1.270	1.519	1.636	1.288
2006.06.23	1.323	1.104	1.709	1.476	1.309	1.545	1.641	1.311
2006.06.30	1.390	1.117	1.777	1.537	1.378	1.598	1.697	1.344
2006.07.07	1.416	1.132	1.785	1.553	1.387	1.612	1.709	1.369
2006.07.14	1.346	1.106	1.725	1.507	1.340	1.576	1.672	1.325
2006.07.21	1.390	1.105	1.713	1.506	1.331	1.569	1.658	1.317
2006.07.28	1.368	1.101	1.703	1.499	1.313	1.562	1.645	1.309
2006.08.04	1.308	1.070	1.612	1.427	1.236	1.496	1.538	1.236
2006.08.11	1.313	--	1.627	1.435	1.256	1.511	1.566	1.247
2006.08.18	1.323	--	1.632	1.427	1.246	1.504	1.561	1.250
2006.08.25	1.362	--	1.640	1.462	1.280	1.538	1.599	1.278
2006.09.01	1.369	--	1.669	1.490	1.304	1.569	1.654	1.297
2006.09.08	1.383	--	1.671	1.496	1.314	1.577	1.655	1.301
2006.09.15	1.402	--	1.659	1.514	1.333	1.584	1.662	1.302
2006.09.22	1.445	--	1.668	1.550	1.366	1.628	1.700	1.335
2006.09.29	1.455	--	1.690	1.577	1.401	1.664	1.732	1.366
2006.10.13	1.476	--	1.735	1.576	1.424	1.677	1.740	1.391
2006.10.20	1.490	--	1.765	1.589	1.443	1.706	1.750	1.410
2006.10.27	1.488	--	1.776	1.597	1.445	1.717	1.769	1.410
2006.11.03	1.483	--	1.807	1.602	1.454	1.715	1.786	1.424
2006.11.10	1.451	--	1.813	1.635	1.480	1.732	1.803	1.427
2006.11.17	1.462	--	1.833	1.682	1.495	1.754	1.856	1.449
2006.11.24	1.485	--	1.896	1.732	1.568	1.791	1.934	1.506
2006.12.01	1.561	--	2.032	1.851	1.659	1.883	2.081	1.588
2006.12.08	1.585	--	2.050	1.845	1.642	1.875	2.045	1.584
2006.12.15	1.671	--	2.178	1.979	1.735	1.993	2.181	1.676
2006.12.22	1.701	--	2.199	2.032	1.642	2.022	2.220	1.734
2006.12.29	1.777	--	2.350	2.117	1.737	2.098	2.372	1.818

BOND

债券

债券一览表

List of Bonds

可转债

Convertible Bond

债券一览表
List of Bonds

债券代码 Code	债券简称 Securities	发行数量 (亿元) Issued Volume	年限 Terms	到期日 Expiration Date	票面利率 (%) Coupon Rate	付息方式 Way of Interest
000696	96 国债(6)	255.3000	10	2006.06.14	11.8300	按年付息
009704	97 国债(4)	130.0000	10	2007.09.05	9.7800	按年付息
009905	99 国债(5)	160.0000	8	2007.08.20	3.2800	按年付息
009908	99 国债(8)	200.0000	10	2009.09.23	3.3000	按年付息
010004	20 国债(4)	140.0000	10	2010.05.23	2.6000	按年付息
010010	20 国债(10)	120.0000	7	2007.11.14	2.9000	按年付息
010103	21 国债(3)	120.0000	7	2008.04.24	3.2700	按年付息
010107	21 国债(7)	239.6000	20	2021.07.31	4.2600	按半年付息
010110	21 国债(10)	200.0000	10	2011.09.25	2.9500	按年付息
010112	21 国债(12)	200.0000	10	2011.10.30	3.0500	按年付息
010115	21 国债(15)	200.0000	7	2008.12.18	3.0000	按年付息
010203	02 国债(3)	200.0000	10	2012.04.18	2.5400	按年付息
010210	02 国债(10)	200.0000	7	2009.08.16	2.3900	按年付息
010213	02 国债(13)	240.0000	15	2017.09.20	2.6000	按半年付息
010214	02 国债(14)	224.0000	5	2007.10.24	2.6500	按年付息
010215	02 国债(15)	600.0000	7	2009.12.06	2.9300	按年付息
010301	03 国债(1)	191.5500	7	2010.02.19	2.6600	按年付息
010303	03 国债(3)	260.0000	20	2023.04.17	3.4000	按半年付息
010307	03 国债(7)	460.0000	7	2010.08.20	2.6600	按年付息
010308	03 国债(8)	163.8000	10	2013.09.17	3.0200	按年付息
010311	03 国债(11)	360.0000	7	2010.11.19	3.5000	按年付息
010403	04 国债(3)	304.6000	5	2009.04.20	4.4200	按年付息
010404	04 国债(4)	367.5000	7	2011.05.25	4.8900	按年付息
010405	04 国债(5)	332.3000	2	2006.06.15	--	其它
010407	04 国债(7)	312.9000	7	2011.08.25	4.7100	按年付息
010408	04 国债(8)	336.1000	5	2009.10.20	4.3000	按年付息
010410	04 国债(10)	359.1000	7	2011.11.25	4.8600	按年付息
010411	04 国债(11)	256.6000	2	2006.12.15	2.9800	按年付息
010501	05 国债(1)	300.0000	10	2015.02.28	4.4400	按半年付息
010502	05 国债(2)	300.0000	1	2006.03.15	--	其它
010503	05 国债(3)	333.9000	5	2010.04.26	3.3000	按年付息
010504	05 国债(4)	339.2000	20	2025.05.15	4.1100	按半年付息
010505	05 国债(5)	337.8000	7	2012.05.25	3.3700	按年付息
010506	05 国债(6)	353.8000	1	2006.06.15	--	其它
010507	05 国债(7)	350.8000	2	2007.07.15	1.5800	按年付息
010508	05 国债(8)	324.5000	3	2008.08.15	1.9300	按年付息
010509	05 国债(9)	319.4000	7	2012.08.25	2.8300	按年付息
010510	05 国债(10)	331.7000	1	2006.09.15	--	其它
010511	05 国债(11)	333.5000	5	2010.10.20	2.1400	按年付息
010512	05 国债(12)	344.1000	15	2020.11.15	3.6500	按半年付息
010513	05 国债(13)	328.4000	7	2012.11.25	3.0100	按年付息
010514	05 国债(14)	333.9000	2	2007.12.15	1.7500	按年付息
010515	05 国债(15)	411.0000	.25	2006.03.26	--	其它
010601	06 国债(1)	330.0000	7	2013.02.27	2.5100	按年付息
010602	06 国债(2)	330.0000	.25	2006.06.16	--	其它
010603	06 国债(3)	340.0000	10	2016.03.27	2.8000	按半年付息
010604	06 国债(4)	309.6000	3	2009.04.17	2.1200	按年付息
010605	06 国债(5)	308.0000	5	2011.05.16	2.4000	按年付息
010606	06 国债(6)	305.6000	7	2013.05.25	2.6200	按年付息
010607	06 国债(7)	300.0000	.25	2006.09.06	--	其它
010608	06 国债(8)	325.7000	1	2007.06.15	1.9240	按年付息
010609	06 国债(9)	310.9000	20	2026.06.26	3.7000	按半年付息
010610	06 国债(10)	319.8000	3	2009.07.17	2.3400	按年付息
010611	06 国债(11)	300.0000	.5	2007.01.25	--	其它
010612	06 国债(12)	300.0000	5	2011.08.15	2.7200	按年付息
010613	06 国债(13)	331.0000	7	2013.08.31	2.8900	按年付息
010614	06 国债(14)	300.0000	.25	2006.12.05	--	其它
010615	06 国债(15)	306.1000	1	2007.09.15	1.9580	按年付息
010616	06 国债(16)	300.0000	10	2016.09.26	2.9200	按半年付息
010617	06 国债(17)	310.6000	3	2009.10.16	2.2900	按年付息
010618	06 国债(18)	300.0000	5	2011.10.25	2.4800	按年付息
010619	06 国债(19)	300.0000	15	2021.11.15	3.2700	按半年付息
010620	06 国债(20)	345.9000	7	2013.11.27	2.9100	按年付息
010621	06 国债 21	260.0000	.25	2007.03.14	--	其它
010701	07 国债 01	300.0000	7	2014.02.06	2.9300	按年付息

债券一览表
List of Bonds

债券代码 Code	债券简称 Securities	发行数量 (亿元) Issued Volume	年限 Terms	到期日 Expiration Date	票面利率 (%) Coupon Rate	付息方式 Way of Interest
010702	07 国债 02	260.0000	1	2008.03.15	2.1000	到期一次付息
010703	07 国债 03	300.0000	10	2017.03.22	3.4000	按半年付息
100016	民生转债	40.0000	5	2008.02.27	1.5000	按年付息
100087	水运转债	3.2000	5	2007.08.12	0.9000	按年付息
100096	云化转债	4.1000	3	2006.09.09	2.2000	按年付息
100117	西钢转债	4.9000	5	2008.08.10	2.1000	按年付息
100177	雅戈转债	11.9000	3	2006.04.03	2.5000	按年付息
100196	复星转债	9.5000	5	2008.10.27	2.0000	按年付息
100236	桂冠转债	7.7102	5	2008.06.29	2.1000	按年付息
100567	山鹰转债	2.5000	5	2008.06.15	2.2000	按年付息
100726	华电转债	8.0000	5	2008.06.02	1.5000	按年付息
100795	国电转债	20.0000	5	2008.07.17	2.1000	按年付息
110001	邯钢转债	20.0000	5	2008.11.25	2.3000	按年付息
110010	钢联转债	18.0000	5	2009.11.09	1.7000	按年付息
110021	上电转债	10.0000	5	2011.12.01	2.2000	按年付息
110036	招行转债	65.0000	5	2009.11.10	1.7500	按年付息
110037	歌华转债	12.5000	5	2009.05.11	1.9000	按年付息
110219	南山转债	8.8300	5	2009.10.19	1.8000	按年付息
110232	金鹰转债	3.2000	4	2010.11.20	1.2000	按年付息
110317	营港转债	7.0000	5	2009.05.19	2.4000	按年付息
110325	华发转债	4.3000	5	2011.07.27	1.3000	按年付息
110398	凯诺转债	4.3000	5	2011.08.15	1.4000	按年付息
110418	江淮转债	8.8000	5	2009.04.14	1.8000	按年付息
110423	柳化转债	3.0700	5	2011.07.28	1.5000	按年付息
110488	天药转债	3.9000	6	2012.10.25	1.5200	按年付息
110874	创业转债	3.7610	5	2009.06.30	2.1000	按年付息
120101	01 中移动	50.0000	10	2011.06.17	3.7300	按年付息
120102	01 三峡债	30.0000	15	2016.11.08	5.2100	按年付息
120201	02 三峡债	50.0000	20	2022.09.20	4.7600	按年付息
120202	02 中移(5)	30.0000	5	2007.10.28	3.5000	按年付息
120203	02 中移(15)	50.0000	15	2017.10.27	4.5000	按年付息
120204	02 苏交通	15.0000	15	2017.12.11	4.5100	按年付息
120205	02 渝城投	15.0000	10	2012.12.08	4.3200	按年付息
120207	02 武钢(7)	15.0000	7	2009.11.04	4.0200	按年付息
120288	02 金茂债	10.0000	10	2012.04.28	4.2200	按年付息
120301	03 沪轨道	40.0000	15	2018.02.19	4.5100	按年付息
120302	03 苏园建	10.0000	10	2013.07.17	4.3000	按年付息
120303	03 三峡债	30.0000	30	2033.07.31	4.8600	按年付息
120304	03 电网(1)	30.0000	10	2013.12.30	4.6100	按年付息
120305	03 电网(2)	20.0000	10	2013.12.30	4.0000	按年付息
120306	03 中电投	30.0000	15	2018.12.07	5.0200	按年付息
120307	03 浦发债	15.0000	10	2013.01.12	4.2900	按年付息
120308	03 沪杭甬	10.0000	10	2013.01.23	4.2900	按年付息
120309	03 苏交通	18.0000	10	2013.11.20	4.6100	按年付息
120310	03 网通(1)	40.0000	10	2013.12.03	4.6000	按年付息
120311	03 网通(2)	10.0000	10	2013.12.03	4.0500	按年付息
120482	04 通用债	10.0000	10	2014.03.30	3.7300	按年付息
120483	04 中石化	35.0000	10	2014.02.23	4.6100	按年付息
120485	04 国电(1)	24.4400	10	2014.09.21	5.3000	按年付息
120486	04 国电(2)	15.5600	15	2019.09.21	5.6000	按年付息
120488	04 京地铁	20.0000	10	2014.12.14	5.0500	按年付息
120489	04 南网(1)	10.0000	10	2014.09.16	5.3000	按年付息
120490	04 南网(2)	20.0000	15	2019.09.16	5.6000	按年付息
120501	05 申能债	10.0000	10	2015.02.01	5.0500	按年付息
120502	05 苏建园	12.0000	10	2015.05.18	5.0500	按年付息
120503	05 渝水务	17.0000	10	2015.04.25	5.0500	按年付息
120505	05 华电债	20.0000	10	2015.06.29	4.9800	按年付息
120506	05 大唐债	30.0000	15	2020.04.28	5.2800	按年付息
120508	05 铁道债	50.0000	15	2020.07.28	4.8500	按年付息
120509	05 国网(1)	30.0000	10	2015.07.07	4.9800	按年付息
120510	05 国网(2)	10.0000	10	2015.07.07	4.5000	按年付息
120511	05 沪建(1)	20.0000	10	2015.07.26	4.9800	按年付息
120512	05 沪建(2)	10.0000	15	2020.07.26	5.1800	按年付息
120516	05 中电投	20.0000	10	2015.07.11	4.9800	按年付息
120517	05 京能(1)	15.0000	5	2010.07.05	4.8000	按年付息

可转债
Convertible Bond

转债名称 Name	转股起始日 Starting Date	转股终止日 Ending Date	转股价 Converting Price	累计转股数量 (股) Total Converting Volume	累计转股比例 (%) Total Converting Percentage
南化转债	2000.07.12	2003.08.02	4.56	32890345	99.99
虹桥转债	2000.08.25	2005.02.24	7.69	149627098	97.97
民生转债	2003.08.27	2008.02.27	2.84	546670612	99.97
水运转债	2003.08.13	2007.08.12	5.41	37514215	70.38
云化转债	2004.03.10	2006.09.09	5.80	52662781	99.66
西钢转债	2004.02.11	2008.08.10	4.85	47934373	52.24
雅戈转债	2003.10.08	2006.04.03	3.35	235892070	98.34
复星转债	2004.04.28	2008.10.27	5.03	160199028	99.13
阳光转债	2003.04.18	2005.04.18	3.80	126442946	96.73
桂冠转债	2004.06.30	2008.06.29	6.07	14307389	11.26
山鹰转债	2003.12.16	2008.06.15	2.46	70606374	99.57
华电转债	2003.12.03	2008.06.02	3.10	219371986	87.47
国电转债	2004.01.18	2008.07.17	6.59	189854631	63.57
邯钢转债	2004.05.26	2008.11.25	3.36	558044408	95.66
钢联转债	2005.05.10	2009.11.09	1.90	712302529	99.83
上电转债	2007.06.01	2011.12.01	--	--	--
招行转债	2004.05.10	2009.11.10	5.74	1039722481	99.62
歌华转债	2004.11.12	2009.05.11	12.05	100633153	99.68
南山转债	2005.04.19	2009.10.19	4.12	196090591	99.77
金鹰转债	2007.05.20	2010.11.20	--	--	--
营港转债	2004.11.20	2009.05.19	6.99	7081505	7.52
华发转债	2007.01.27	2011.07.27	--	--	--
凯诺转债	2007.02.15	2011.08.15	--	--	--
江淮转债	2004.10.15	2009.04.14	3.32	157219886	99.81
柳化转债	2007.01.28	2011.07.28	--	--	--
天药转债	2007.04.25	2012.10.25	--	--	--
创业转债	2005.07.01	2009.06.30	3.86	665763	1.07

WARRANT

权 证

权证一览表
List of Warrants

LISTED COMPANIES

上 市 公 司

2006 年末上市公司地区、行业分布

Area and Sectors Distributions at the End of 2006

2006 年度发行

Issuance in 2006

2006 年度上市公司送股

Bonus Shares in 2006

2006 年度上市公司配股

Rights Issues in 2006

股票筹资

Capital Raised

2006 年末上市公司股本结构一览

Capital Structure of Listed Companies at the End of 2006

2006 年度上市公司股份变动

Change of Capital in 2006

2006 年度上市公司派发现金红利

Dividends in 2006

ST、*ST 公司概况

ST、*ST Overview

2006 年度上市公司股改情况

Stock Restructure Reform in 2005

上市公司通讯录

Contact Information of Listed Companies

2006 年末上市公司地区、行业分布
Area and Sectors Distributions at the End of 2006

地区 Area	仅发 A 股 A Share	A、H 股 A&H Share	A、B 股 A&B Share	仅发 B 股 B Share	合计 Total	工业类 Industrial	商业类 Commercial	地产类 Real Estate	公用事业类 Utilities	综合 Conglomerates	合计 Total
上海	103	3	35	5	146	79	15	8	17	27	146
北京	56	8			64	29	7	3	6	19	64
江苏	59	3		1	63	46	6	2	3	6	63
浙江	60		1	1	62	38	7		5	12	62
山东	45	3	1		49	33	3		4	9	49
四川	33	1			34	25	2		5	2	34
湖北	32		1	1	34	25	1		3	5	34
广东	28	6			34	18		5	6	5	34
福建	27				27	18	1		2	6	27
安徽	23	3	1		27	22			2	3	27
辽宁	23		1	1	25	12	2		6	5	25
黑龙江	21		1		22	13	1		2	6	22
新疆	21				21	14	1		1	5	21
湖南	20				20	14			2	4	20
河南	19	1			20	18			1	1	20
吉林	19				19	11	3		2	3	19
河北	18				18	16	1			1	18
山西	16				16	14			1	1	16
江西	15	1			16	13			3		16
内蒙古	14		1	1	16	14			2		16
天津	13	2	1		16	9	2	1	2	2	16
重庆	14				14	7	1		6		14
陕西	13				13	9				4	13
云南	12	1			13	10			1	2	13
甘肃	11				11	9	1			1	11
广西	10				10	6	1		3		10
贵州	9				9	9					9
海南	6		1		7	2	1		2	2	7
青海	6				6	6					6
西藏	6				6	2	1		1	2	6
宁夏	4				4	3	1				4
合计	756	32	44	10	842	544	58	19	88	133	842

2006 年度发行
Issuance in 2006

证券代码 Code	证券简称 Name	招股说明书刊登日 Prospectus Announced Date	所属行业 Sector	注册地 Area	发行数量(股) Issue Vol. (Share)	发行方式 Issue Method
600000	浦发银行	2006.11.14	综合	上海	439882697	网下询价、网上定价
600007	中国国贸	--	综合	北京	207282534	定向募集
600017	日照港	2006.09.19	公用事业	山东	230000000	网下询价、网上定价
600030	中信证券	--	综合	广东	500000000	定向募集
600048	保利地产	2006.07.05	地产	广东	150000000	网下询价、网上定价
600104	上海汽车	--	工业	上海	3275030000	定向募集
600123	兰花科创	--	工业	山西	36750000	定向募集
600150	沪东重机	--	工业	上海	21063418	定向募集
600208	中宝股份	--	综合	浙江	1200000000	定向募集
600221	海南航空	--	公用事业	海南	2800000000	定向募集
600237	铜峰电子	--	工业	安徽	100000000	定向募集
600246	万通先锋	--	工业	北京	52000000	定向募集
600303	曙光股份	--	工业	辽宁	60000000	定向募集
600357	承德钒钛	2006.08.24	工业	河北	220000000	网下询价、网上定价
600361	华联综超	--	商业	北京	46439628	定向募集
600396	金山股份	--	公用事业	辽宁	41000000	定向募集
600416	湘电股份	--	工业	湖南	40000000	定向募集
600426	华鲁恒升	--	工业	山东	80000000	定向募集
600439	瑞贝卡	--	工业	河南	35250000	定向募集
600456	宝钛股份	--	工业	陕西	25820000	定向募集
600487	亨通光电	--	工业	江苏	40000000	定向募集
600496	长江精工	2006.09.29	工业	安徽	65000000	定向募集
600497	驰宏锌锗	--	工业	云南	35000000	定向募集
600507	长力股份	--	工业	江西	359489729	定向募集
600518	康美药业	2006.06.27	工业	广东	60000000	网下询价、网上定价
600533	栖霞建设	--	地产	江苏	60000000	定向募集
600550	天威保变	2006.06.09	工业	河北	35000000	定向募集
600580	卧龙电气	--	工业	浙江	48080000	定向募集
600589	广东榕泰	--	工业	广东	45000000	定向募集
600590	泰豪科技	2006.05.23	工业	江西	45600003	网下询价、网上定价
600642	申能股份	2006.05.19	公用事业	上海	200000000	网下询价、网上定价
600686	金龙汽车	--	工业	福建	30000000	定向募集
600761	安徽合力	--	工业	安徽	50000000	定向募集
600886	国投电力	2006.07.10	工业	甘肃	250000000	网下询价、网上定价
601001	大同煤业	2006.06.02	工业	山西	280000000	网下询价、网上定价
601006	大秦铁路	2006.07.13	公用事业	山西	3030303030	网下询价、网上定价
601111	中国国航	2006.07.31	公用事业	北京	1639000000	网下询价、网上定价
601333	广深铁路	2006.12.07	公用事业	广东	2747987000	网下询价、网上定价
601398	工商银行	2006.09.27	综合	北京	13000000000	网下询价、网上定价
601588	北辰实业	2006.09.13	地产	北京	1500000000	网下询价、网上定价
601628	中国人寿	2006.12.19	综合	北京	1500000000	网下询价、网上定价
601666	平煤天安	2006.10.30	工业	河南	370000000	网上、网下询价发行
601699	潞安环能	2006.08.28	工业	山西	180000000	网下询价、网上定价
601872	招商轮船	2006.11.10	综合	上海	1200000000	网下询价、网上定价
601988	中国银行	2006.06.12	综合	北京	6493506000	网下询价、网上定价
601991	大唐发电	2006.11.28	公用事业	北京	500000000	网下询价、网上定价

注:发行数量指同一股票不同发行方式的发行总量。

2006 年度发行
Issuance in 2006

发行价 Issue Price	发行日期 Issue Date	中签率 Lot Rate%	筹资金额(元) (Yuan)	发行市盈率 Issue P/E Ratio	主承销商 Lead Underwriter
13.640	2006.11.16	0.5634	5999999987	--	申银万国证券股份有限公司
5.840	2006.10.26	--	1210529999	--	--
4.700	2006.09.26	0.5246	1081000000	--	招商证券股份有限公司
9.290	2006.06.23	--	4645000000	58.06	--
13.950	2006.07.19	1.2080	2092500000	--	中信证券股份有限公司
5.820	2006.12.05	--	19060674600	--	--
12.000	2006.12.12	--	4410000000	--	--
14.500	2006.08.29	--	305419561	--	--
3.210	2006.11.29	--	3852000000	--	--
2.000	2006.06.30	--	5600000000	--	--
2.580	2006.08.10	--	2580000000	--	--
8.990	2006.12.22	--	4674800000	--	--
5.600	2006.12.01	--	3360000000	--	--
4.100	2006.08.28	44.0943	9020000000	--	华龙证券有限责任公司
12.920	2006.05.15	--	5999999994	36.91	--
6.200	2006.09.12	--	2542000000	--	--
8.280	2006.10.26	--	3312000000	--	--
7.500	2006.11.13	--	6000000000	--	--
9.900	2006.11.28	--	3489750000	--	--
31.000	2006.09.04	--	8004200000	--	--
7.800	2006.11.27	--	3120000000	--	--
5.080	2006.09.25	--	3302000000	--	光大证券股份有限公司
19.170	2006.12.04	--	6709500000	--	--
2.460	2006.12.14	--	884344733	--	--
8.400	2006.06.29	10.5904	5040000000	--	广发证券股份有限公司
10.420	2006.08.10	--	6252000000	--	--
17.600	2006.06.06	--	6160000000	--	方正证券有限责任公司
5.600	2006.07.04	--	2692480000	--	--
6.000	2006.10.23	--	2700000000	--	--
7.470	2006.05.31	--	340632022	--	海通证券股份有限公司
5.920	2006.05.23	1.9519	11840000000	--	中信证券股份有限公司
10.240	2006.11.17	--	3072000000	--	--
10.600	2006.06.30	--	5300000000	26.13	--
5.820	2006.07.12	19.9953	14550000000	--	国泰君安证券股份有限公司
6.760	2006.06.13	1.0771	18928000000	12.61	首创证券有限责任公司
4.950	2006.07.21	1.4097	14999999999	--	中国国际金融有限公司
2.800	2006.08.09	5.3275	45892000000	--	中信证券股份有限公司
3.760	2006.12.13	1.2627	10332431120	11.35	中信证券股份有限公司
3.120	2006.10.20	3.2773	40560000000	27.34	中国国际金融有限公司
2.400	2006.09.25	0.9112	36000000000	--	中国银河证券有限责任公司
18.880	2006.12.26	1.9676	28320000000	92.60	中国国际金融有限公司
8.160	2006.11.08	1.0567	30192000000	6.36	中国银河证券有限责任公司
11.000	2006.09.08	0.5154	19800000000	--	广发证券股份有限公司
3.710	2006.11.20	0.6892	44520000000	--	中国国际金融有限公司
3.080	2006.06.23	1.9383	19999998480	--	中国银河证券有限责任公司
6.680	2006.12.07	0.5317	33400000000	14.62	中银国际证券有限责任公司

2006 年度上市公司送股
Bonus Shares in 2006

股票代码 Code	股票简称 Name	股权登记日 Registration Date	除净日 Ex-Date	送股上市 Bonus Share Listing	收盘价 Close Price	除净价 Ex-Price	送股比例 Bonus Share Ratio
600016	民生银行	2006.04.14	2006.04.17	2006.04.18	5.76	4.08	0.40
600020	中原高速	2006.06.29	2006.06.30	2006.07.03	6.33	4.15	0.50
600022	济南钢铁	2006.06.22	2006.06.23	2006.06.26	5.19	3.99	0.20
600033	福建高速	2006.09.18	2006.09.19	2006.09.20	6.22	4.15	0.50
600036	招商银行	2006.02.23	2006.02.24	2006.02.27	7.68	7.07	0.09
600054	黄山旅游	2006.11.01	2006.11.02	2006.11.03	13.32	8.88	0.50
600056	中技贸易	2006.06.09	2006.06.12	2006.06.13	9.39	8.19	0.15
600061	中纺投资	2006.07.17	2006.07.18	2006.07.19	4.15	3.61	0.15
600066	宇通客车	2006.04.19	2006.04.20	2006.04.21	10.69	6.46	0.50
600067	冠城大通	2006.08.01	2006.08.02	2006.08.03	5.99	5.19	0.15
600068	葛洲坝	2006.05.15	2006.05.16	2006.05.17	4.93	3.31	0.49
600070	浙江富润	2006.05.15	2006.05.16	2006.05.17	5.95	4.34	0.37
600074	中达股份	2006.06.16	2006.06.19	2006.06.20	6.17	3.50	0.76
600075	新疆天业	2006.05.10	2006.05.11	2006.05.12	12.33	11.35	0.09
600075	新疆天业	2006.07.10	2006.07.11	2006.07.12	15.37	7.67	1.00
600076	*ST 华光	2006.08.04	2006.08.07	2006.08.08	3.53	2.45	0.44
600077	国能集团	2006.12.13	2006.12.14	2006.12.15	7.46	5.95	0.25
600080	金花股份	2006.06.12	2006.06.13	2006.06.14	3.20	2.42	0.32
600089	特变电工	2006.04.21	2006.04.24	2006.04.25	10.49	9.54	0.10
600093	*ST 禾嘉	2006.12.04	2006.12.05	2006.12.06	2.66	2.37	0.12
600095	哈高科	2006.07.26	2006.07.27	2006.07.28	4.86	3.52	0.04
600103	青山纸业	2006.12.25	2006.12.26	2006.12.27	3.07	2.45	0.25
600108	亚盛集团	2006.06.12	2006.06.13	2006.06.14	3.27	2.13	0.54
600112	长征电器	2006.02.23	2006.02.24	2006.02.27	5.77	4.99	0.16
600116	三峡水利	2006.12.25	2006.12.26	2006.12.27	5.77	4.81	0.20
600117	西宁特钢	2006.10.25	2006.10.26	2006.10.27	4.11	3.74	0.10
600125	铁龙物流	2006.05.26	2006.05.29	2006.05.30	9.15	7.01	0.30
600127	金健米业	2006.11.17	2006.11.20	2006.11.21	4.46	2.76	0.61
600130	波导股份	2006.08.07	2006.08.08	2006.08.09	4.94	2.47	1.00
600132	重庆啤酒	2006.09.25	2006.09.26	2006.09.27	26.70	23.90	0.12
600143	金发科技	2006.06.05	2006.06.06	2006.06.07	22.36	15.94	0.40
600145	四维瓷业	2006.11.07	2006.11.08	2006.11.09	3.67	3.36	0.09
600151	航天机电	2006.07.11	2006.07.12	2006.07.13	18.75	11.59	0.60
600162	香江控股	2006.10.25	2006.10.26	2006.10.27	5.91	5.38	0.10
600166	福田汽车	2006.06.28	2006.06.29	2006.06.30	4.05	2.70	0.50
600166	福田汽车	2006.05.29	2006.05.30	2006.05.31	3.98	3.36	0.18
600175	美都控股	2006.07.14	2006.07.17	2006.07.18	5.17	3.95	0.30
600179	黑化股份	2006.06.21	2006.06.22	2006.06.23	5.06	4.28	0.18
600183	生益科技	2006.09.22	2006.09.25	2006.09.26	11.23	7.45	0.50
600185	海星科技	2006.03.13	2006.03.14	2006.03.15	4.18	3.51	0.19
600186	莲花味精	2006.11.17	2006.11.20	2006.11.21	3.84	2.56	0.50
600190	锦州港	2006.06.30	2006.07.03	2006.07.04	5.51	4.94	0.12
600200	江苏吴中	2006.09.06	2006.09.07	2006.09.08	7.43	4.95	0.50
600201	金宇集团	2006.07.10	2006.07.11	2006.07.12	6.46	5.02	0.29
600203	福日股份	2006.08.21	2006.08.22	2006.08.23	5.11	4.34	0.18
600208	中宝股份	2006.02.10	2006.02.13	2006.02.14	3.20	2.57	0.25
600212	江泉实业	2006.06.22	2006.06.23	2006.06.26	5.10	3.19	0.60
600219	南山铝业	2006.03.29	2006.03.30	2006.03.31	6.69	4.25	0.58
600222	太龙药业	2006.09.01	2006.09.04	2006.09.05	8.68	4.58	0.89
600222	太龙药业	2006.08.24	2006.08.25	2006.08.28	11.78	10.53	0.12
600237	铜峰电子	2006.05.30	2006.05.31	2006.06.01	5.12	3.38	0.50
600240	华业地产	2006.08.28	2006.08.29	2006.08.30	8.15	4.08	1.00
600243	青海华鼎	2006.12.21	2006.12.22	2006.12.25	5.96	4.99	0.19
600247	物华股份	2006.07.12	2006.07.13	2006.07.14	3.77	3.18	0.18
600255	鑫科材料	2006.05.23	2006.05.24	2006.05.25	13.72	10.52	0.30
600257	洞庭水殖	2006.04.18	2006.04.19	2006.04.20	2.77	2.13	0.30
600261	浙江阳光	2006.06.06	2006.06.07	2006.06.08	14.92	12.31	0.20
600265	景谷林业	2006.09.19	2006.09.20	2006.09.21	6.42	5.19	0.24
600268	国电南自	2006.09.25	2006.09.26	2006.09.27	15.61	10.41	0.50
600269	赣粤高速	2006.09.19	2006.09.20	2006.09.21	9.69	6.46	0.50
600275	武昌鱼	2006.11.03	2006.11.06	2006.11.07	3.95	3.46	0.14
600276	恒瑞医药	2006.08.28	2006.08.29	2006.08.30	24.12	18.55	0.30
600281	太化股份	2006.10.16	2006.10.17	2006.10.18	4.09	3.15	0.30
600288	大恒科技	2006.06.19	2006.06.20	2006.06.21	6.63	4.11	0.60
600289	亿阳信通	2006.06.22	2006.06.23	2006.06.26	16.30	14.12	0.15

2006 年度上市公司送股
Bonus Shares in 2006

股票代码 Code	股票简称 Name	股权登记日 Registration Date	除净日 Ex-Date	送股上市 Bonus Share Listing	收盘价 Close Price	除净价 Ex-Price	送股比例 Bonus Share Ratio
600293	三峡新材	2006.06.15	2006.06.16	2006.06.19	4.51	3.59	0.26
600297	美罗药业	2006.11.20	2006.11.21	2006.11.22	9.49	7.97	0.19
600299	星新材料	2006.08.10	2006.08.11	2006.08.14	18.60	12.32	0.50
600307	酒钢宏兴	2006.06.27	2006.06.28	2006.06.29	4.59	3.74	0.20
600308	华泰股份	2006.06.23	2006.06.26	2006.06.27	12.63	7.68	0.60
600309	烟台万华	2006.06.02	2006.06.05	2006.06.06	22.09	15.67	0.40
600311	荣华实业	2006.07.27	2006.07.28	2006.07.31	5.64	4.41	0.28
600312	平高电气	2006.05.18	2006.05.19	2006.05.22	14.45	12.34	0.17
600315	上海家化	2006.07.20	2006.07.21	2006.07.24	16.98	16.23	0.05
600320	振华港机	2006.06.30	2006.07.03	2006.07.04	19.74	9.77	1.00
600327	大厦股份	2006.05.16	2006.05.17	2006.05.18	12.35	8.07	0.50
600333	长春燃气	2006.12.20	2006.12.21	2006.12.22	5.43	4.78	0.14
600335	鼎盛天工	2006.12.06	2006.12.07	2006.12.08	6.05	5.11	0.18
600340	国祥股份	2006.07.10	2006.07.11	2006.07.12	5.66	3.71	0.52
600353	旭光股份	2006.10.25	2006.10.26	2006.10.27	5.98	5.03	0.19
600361	华联综超	2006.05.16	2006.05.17	2006.05.18	18.49	14.22	0.30
600363	联创光电	2006.07.13	2006.07.14	2006.07.17	6.53	4.35	0.50
600366	宁波韵升	2006.06.09	2006.06.12	2006.06.13	6.97	5.28	0.30
600369	ST 长运	2006.07.19	2006.07.20	2006.07.21	3.58	2.52	0.42
600370	三房巷	2006.09.20	2006.09.21	2006.09.22	7.23	4.02	0.80
600375	星马汽车	2006.05.19	2006.05.22	2006.05.23	5.86	3.81	0.50
600376	天鸿宝业	2006.06.14	2006.06.15	2006.06.16	5.62	3.71	0.50
600378	天科股份	2006.11.07	2006.11.08	2006.11.09	6.17	4.91	0.26
600381	贤成实业	2006.11.23	2006.11.24	2006.11.27	2.66	2.48	0.07
600385	*ST 金泰	2006.09.08	2006.09.11	2006.09.12	2.13	2.03	0.05
600397	安源股份	2006.08.28	2006.08.29	2006.08.30	6.03	4.93	0.22
600400	红豆股份	2006.05.30	2006.05.31	2006.06.01	3.76	2.89	0.30
600409	三友化工	2006.05.30	2006.05.31	2006.06.01	4.15	3.09	0.30
600410	华胜天成	2006.04.20	2006.04.21	2006.04.24	30.86	20.24	0.50
600420	现代制药	2006.05.24	2006.05.25	2006.05.26	14.31	7.06	1.00
600421	国药科技	2006.06.28	2006.06.29	2006.06.30	6.09	5.08	0.20
600432	吉恩镍业	2006.07.05	2006.07.06	2006.07.07	18.01	14.93	0.20
600435	北方天鸟	2006.06.15	2006.06.16	2006.06.19	10.02	6.23	0.60
600438	通威股份	2006.05.19	2006.05.22	2006.05.23	17.02	8.48	1.00
600439	瑞贝卡	2006.06.16	2006.06.19	2006.06.20	11.65	9.54	0.20
600446	金证股份	2006.08.23	2006.08.24	2006.08.25	17.70	8.85	1.00
600448	华纺股份	2006.06.27	2006.06.28	2006.06.29	4.64	3.55	0.31
600449	赛马实业	2006.08.11	2006.08.14	2006.08.15	6.04	5.15	0.17
600456	宝钛股份	2006.09.19	2006.09.20	2006.09.21	51.11	28.39	0.80
600458	时代新材	2006.06.23	2006.06.26	2006.06.27	5.30	4.38	0.20
600460	士兰微	2006.04.27	2006.04.28	2006.05.08	15.22	7.56	1.00
600467	好当家	2006.09.14	2006.09.15	2006.09.18	12.00	6.00	1.00
600467	好当家	2006.06.02	2006.06.05	2006.06.06	9.56	8.69	0.10
600468	百利电气	2006.05.29	2006.05.30	2006.05.31	7.12	4.75	0.50
600479	千金药业	2006.04.21	2006.04.24	2006.04.25	14.95	9.90	0.50
600483	福建南纺	2006.06.08	2006.06.09	2006.06.12	3.53	2.35	0.50
600488	天药股份	2006.05.25	2006.05.26	2006.05.29	6.62	3.65	0.80
600490	中科合臣	2006.06.13	2006.06.14	2006.06.15	6.76	5.84	0.16
600491	龙元建设	2006.06.12	2006.06.13	2006.06.14	8.41	5.16	0.60
600496	长江精工	2006.06.07	2006.06.08	2006.06.09	8.78	5.79	0.50
600499	科达机电	2006.06.09	2006.06.12	2006.06.13	8.27	5.31	0.50
600508	上海能源	2006.04.04	2006.04.05	2006.04.06	10.72	5.73	0.80
600512	腾达建设	2006.07.05	2006.07.06	2006.07.07	7.46	3.73	1.00
600517	置信电气	2006.04.10	2006.04.11	2006.04.12	5.93	4.58	0.25
600518	康美药业	2006.05.17	2006.05.18	2006.05.19	12.35	8.22	0.50
600519	贵州茅台	2006.05.18	2006.05.19	2006.05.22	91.41	45.56	1.00
600522	中天科技	2006.06.16	2006.06.19	2006.06.20	4.60	3.53	0.30
600525	长园新材	2006.05.10	2006.05.11	2006.05.12	17.88	16.16	0.10
600527	江南高纤	2006.09.06	2006.09.07	2006.09.08	5.30	3.53	0.50
600528	中铁二局	2006.05.16	2006.05.17	2006.05.18	7.68	5.02	0.50
600533	栖霞建设	2006.09.12	2006.09.13	2006.09.14	13.58	9.05	0.50
600536	中国软件	2006.04.28	2006.05.08	2006.05.09	11.04	10.37	0.06
600538	北海国发	2006.06.06	2006.06.07	2006.06.08	3.95	2.82	0.40
600546	中油化建	2006.06.21	2006.06.22	2006.06.23	13.62	9.07	0.50
600546	中油化建	2006.09.20	2006.09.21	2006.09.22	8.20	4.51	0.82

2006 年度上市公司送股
 Bonus Shares in 2006

股票代码 Code	股票简称 Name	股权登记日 Registration Date	除净日 Ex-Date	送股上市 Bonus Share Listing	收盘价 Close Price	除净价 Ex-Price	送股比例 Bonus Share Ratio
600549	厦门钨业	2006.04.19	2006.04.20	2006.04.21	27.62	13.76	1.00
600556	北生药业	2006.03.10	2006.03.13	2006.03.14	7.29	4.15	0.76
600565	迪马股份	2006.06.12	2006.06.13	2006.06.14	11.57	5.69	1.00
600567	山鹰纸业	2006.04.19	2006.04.20	2006.04.21	4.14	3.09	0.30
600568	潜江制药	2006.08.08	2006.08.09	2006.08.10	5.32	4.63	0.15
600570	恒生电子	2006.05.31	2006.06.01	2006.06.02	8.39	5.91	0.40
600571	信雅达	2006.06.15	2006.06.16	2006.06.19	5.53	4.22	0.30
600577	精达股份	2006.08.30	2006.08.31	2006.09.01	7.52	6.17	0.20
600579	黄海股份	2006.10.31	2006.11.01	2006.11.02	4.57	3.87	0.18
600580	卧龙电气	2006.04.11	2006.04.12	2006.04.13	7.36	6.03	0.20
600583	海油工程	2006.05.12	2006.05.15	2006.05.16	46.96	23.38	1.00
600586	金晶科技	2006.07.11	2006.07.12	2006.07.13	7.05	5.97	0.18
600588	用友软件	2006.05.17	2006.05.18	2006.05.19	30.31	22.81	0.30
600594	益佰制药	2006.06.02	2006.06.05	2006.06.06	19.07	12.64	0.50
600596	新安股份	2006.04.07	2006.04.10	2006.04.11	13.21	10.50	0.26
600602	广电电子	2006.06.06	2006.06.07	2006.06.08	4.18	3.62	0.15
600606	金丰投资	2006.07.12	2006.07.13	2006.07.14	5.65	5.05	0.10
600607	上实医药	2006.07.20	2006.07.21	2006.07.24	9.43	7.76	0.20
600611	大众交通	2006.08.30	2006.08.31	2006.09.01	7.35	5.44	0.35
600616	第一食品	2006.05.23	2006.05.24	2006.05.25	14.38	11.90	0.20
600624	复旦复华	2006.05.15	2006.05.16	2006.05.17	5.04	3.85	0.31
600628	新世界	2006.08.28	2006.08.29	2006.08.30	8.00	6.96	0.15
600635	大众公用	2006.04.13	2006.04.14	2006.04.17	3.48	2.68	0.30
600636	三爱富	2006.06.09	2006.06.12	2006.06.13	10.19	7.76	0.30
600644	乐山电力	2006.12.29	2007.01.04	2007.01.05	5.50	4.20	0.31
600657	*ST 天桥	2006.08.02	2006.08.03	2006.08.04	4.32	2.65	0.63
600673	阳之光	2005.12.29	2005.12.30	2006.01.04	4.87	4.26	0.14
600676	交运股份	2006.05.29	2006.05.30	2006.05.31	3.30	2.80	0.15
600683	银泰股份	2006.06.30	2006.07.03	2006.07.04	5.71	4.84	0.18
600686	金龙汽车	2006.05.19	2006.05.22	2006.05.23	11.21	8.51	0.30
600687	华盛达	2006.04.25	2006.04.26	2006.04.27	5.35	4.64	0.15
600692	亚通股份	2006.06.06	2006.06.07	2006.06.08	3.77	3.43	0.10
600697	欧亚集团	2006.10.25	2006.10.26	2006.10.27	9.34	8.35	0.12
600713	南京医药	2006.07.13	2006.07.14	2006.07.17	6.68	5.17	0.29
600724	宁波富达	2006.12.20	2006.12.21	2006.12.22	5.91	4.84	0.22
600738	兰州民百	2006.06.06	2006.06.07	2006.06.08	3.13	2.79	0.12
600741	巴士股份	2006.05.31	2006.06.01	2006.06.02	3.68	2.83	0.30
600747	大显股份	2006.06.09	2006.06.12	2006.06.13	2.95	2.15	0.37
600755	厦门国贸	2006.07.06	2006.07.07	2006.07.10	7.94	6.16	0.29
600769	祥龙电业	2006.09.18	2006.09.19	2006.09.20	5.28	4.91	0.08
600771	东盛科技	2006.07.07	2006.07.10	2006.07.11	9.00	8.42	0.07
600774	汉商集团	2006.09.06	2006.09.07	2006.09.08	7.12	4.45	0.60
600776	东方通信	2006.09.07	2006.09.08	2006.09.11	6.23	3.12	1.00
600777	新潮实业	2006.05.15	2006.05.16	2006.05.17	4.33	3.34	0.30
600785	新华百货	2006.08.25	2006.08.28	2006.08.29	12.67	10.56	0.20
600789	鲁抗医药	2006.10.27	2006.10.30	2006.10.31	4.46	3.16	0.41
600790	轻纺城	2006.12.18	2006.12.19	2006.12.20	6.44	5.03	0.28
600794	保税科技	2006.11.22	2006.11.23	2006.11.24	4.87	3.75	0.30
600796	钱江生化	2006.05.31	2006.06.01	2006.06.02	6.34	4.88	0.30
600802	福建水泥	2006.08.21	2006.08.22	2006.08.23	3.51	2.77	0.27
600803	威远生化	2006.06.09	2006.06.12	2006.06.13	7.03	3.52	1.00
600804	鹏博士	2006.07.04	2006.07.05	2006.07.06	5.73	4.71	0.22
600811	东方集团	2006.08.10	2006.08.11	2006.08.14	6.38	5.43	0.18
600812	华北制药	2006.08.14	2006.08.15	2006.08.16	3.18	2.36	0.35
600814	杭州解百	2006.06.08	2006.06.09	2006.06.12	8.60	6.58	0.31
600815	厦工股份	2006.08.18	2006.08.21	2006.08.22	4.05	3.35	0.20
600817	宏盛科技	2006.06.15	2006.06.16	2006.06.19	13.28	10.22	0.30
600821	津劝业	2006.08.23	2006.08.24	2006.08.25	6.41	4.50	0.42
600823	世茂股份	2006.10.20	2006.10.23	2006.10.24	4.98	4.15	0.20
600823	世茂股份	2006.08.18	2006.08.21	2006.08.22	5.12	4.56	0.12
600830	大红鹰	2006.10.20	2006.10.23	2006.10.24	5.29	3.81	0.39
600831	广电网络	2006.01.13	2006.01.16	2006.01.17	7.92	7.58	0.04
600832	东方明珠	2006.04.13	2006.04.14	2006.04.17	15.93	7.84	1.00
600836	界龙实业	2006.06.15	2006.06.16	2006.06.19	7.07	5.36	0.30
600837	都市股份	2006.06.26	2006.06.27	2006.06.28	7.71	5.91	0.30

2006 年度上市公司送股
Bonus Shares in 2006

股票代码 Code	股票简称 Name	股权登记日 Registration Date	除净日 Ex-Date	送股上市 Bonus Share Listing	收盘价 Close Price	除净价 Ex-Price	送股比例 Bonus Share Ratio
600840	新湖创业	2006.10.26	2006.10.27	2006.10.30	9.28	8.87	0.05
600840	新湖创业	2006.11.06	2006.11.07	2006.11.08	9.25	7.10	0.30
600853	龙建股份	2006.10.11	2006.10.12	2006.10.13	3.57	3.01	0.19
600855	航天长峰	2006.05.16	2006.05.17	2006.05.18	8.77	6.75	0.30
600856	长百集团	2006.08.29	2006.08.30	2006.08.31	4.18	3.25	0.29
600857	工大首创	2006.08.09	2006.08.10	2006.08.11	4.06	3.48	0.17
600867	通化东宝	2006.06.05	2006.06.06	2006.06.07	4.53	3.79	0.19
600868	梅雁水电	2006.08.21	2006.08.22	2006.08.23	2.81	1.89	0.49
600872	中炬高新	2006.05.15	2006.05.16	2006.05.17	5.76	3.58	0.61
600877	中国嘉陵	2006.08.09	2006.08.10	2006.08.11	4.05	2.79	0.45
600879	火箭股份	2006.02.09	2006.02.10	2006.02.13	12.52	8.96	0.40
600881	亚泰集团	2006.08.08	2006.08.09	2006.08.10	5.02	3.62	0.39
600882	大成股份	2006.07.12	2006.07.13	2006.07.14	3.89	3.38	0.15
600883	博闻科技	2006.07.05	2006.07.06	2006.07.07	7.58	6.36	0.19
600885	力诺太阳	2006.08.01	2006.08.02	2006.08.03	7.07	5.97	0.18
600887	伊利股份	2006.04.10	2006.04.11	2006.04.12	17.85	13.33	0.32
600888	新疆众和	2006.10.18	2006.10.19	2006.10.20	25.83	18.43	0.40
600888	新疆众和	2006.05.22	2006.05.23	2006.05.24	18.84	16.47	0.14
600890	*ST 中房	2006.12.29	2007.01.04	2007.01.05	3.92	3.28	0.19
600896	中海海盛	2006.04.20	2006.04.21	2006.04.24	5.64	4.00	0.41
600897	厦门空港	2006.06.29	2006.06.30	2006.07.03	12.09	10.96	0.10
600966	博汇纸业	2006.05.15	2006.05.16	2006.05.17	7.16	5.51	0.30
600973	宝胜股份	2006.05.19	2006.05.22	2006.05.23	8.85	6.77	0.30
600976	武汉健民	2006.07.11	2006.07.12	2006.07.13	14.11	7.06	1.00
600978	宜华木业	2006.07.05	2006.07.06	2006.07.07	8.19	6.78	0.20
600981	江苏开元	2006.10.16	2006.10.17	2006.10.18	4.86	3.24	0.50
600987	航民股份	2006.05.23	2006.05.24	2006.05.25	3.90	3.41	0.14
600995	文山电力	2006.09.20	2006.09.21	2006.09.22	9.62	7.61	0.26
600997	开滦股份	2006.05.15	2006.05.16	2006.05.17	9.85	8.26	0.15
900901	上电 B 股	2006.06.09	2006.06.07	2006.06.13	0.33	0.28	0.15
900903	大众 B 股	2006.09.05	2006.08.31	2006.09.07	0.66	0.49	0.35
900935	阳晨 B 股	2006.06.29	2006.06.27	2006.07.03	0.43	0.38	0.10
900941	东信 B 股	2006.09.12	2006.09.08	2006.09.14	0.42	0.21	1.00
900942	黄山 B 股	2006.11.06	2006.11.02	2006.11.08	1.29	0.86	0.50
900947	振华 B 股	2006.07.06	2006.07.03	2006.07.10	2.10	1.04	1.00
900952	锦港 B 股	2006.07.06	2006.07.03	2006.07.10	0.39	0.35	0.12

股票筹资
Capital Raised

股票类型 Type of Securities	筹资方式 Form of Capital Raising		筹资额(亿元)Capital Collection Val.	
			2005 年	2006 年
A 股	首次发行	上网定价	28.55	1119.39
		全额预缴, 比例配售, 作额即退	0.00	0.00
		全额预缴, 比例配售, 作额转存	0.00	0.00
		超额配售	0.00	60.84
		A 股首次发行小计	28.55	1180.23
	再次发行	A 股增发	269.80	529.86
		配股 A	1.42	4.32
		配售 A	0.00	0.00
		A 股再次发行小计	271.22	534.18
	A 股其他		0.00	0.00
A 股筹资合计		299.77	1714.41	
B 股 (美元计)	首次发行	私募	0.00	0.00
		超额配售	0.00	0.00
	再次发行	B 股增发	0.00	0.00
		配股 B	0.00	0.00
	B 股其他		0.00	0.00
	B 股筹资合计		0.00	0.00
股票筹资合计 (美元汇率 1:8.0775)			299.77	1714.41



2006 年末上市公司股本结构一览
Capital Structure of Listed Companies at the End of 2006

股票代码 Code	股票简称 Name	总股本 Total	A 股流通股 A Negotiable	B 股 B Shares	H 股 H Shares	国家股 State Owned Shares	国有法人股 State Legal Person Shares	境内发起法人股 Domestic Promoter Legal Person Shares
600000	浦发银行	4354882697	1332263340			380667000	1825530000	538803000
600001	邯郸钢铁	2790249334	1422314848			1367934486		
600003	东北高速	1213200000	300000000			913200000		
600004	白云机场	1000000000	496960000				503040000	
600005	武钢股份	7838000000	2370000000				5468000000	
600006	东风汽车	2000000000	798000000				1202000000	
600007	中国国贸	1007282534	2000000000					807282534
600008	首创股份	2200000000	780000000				1420000000	
600009	上海机场	1926958448	900780553			1026177895		
600010	包钢股份	3389729094	1843921072				1524819384	20988638
600011	华能国际	12055383440	650000000		3055383440	1055124549	7269542118	25333333
600012	皖通高速	1658610000	300000000		493010000	518581000	347019000	
600015	华夏银行	4200000000	1560000000				1947056000	105744000
600016	民生银行	10166911772	6113331108					3656873444
600017	日照港	630000000	184000000					
600018	上港集团	20990693530	2421710550					
600019	宝钢股份	17512000000	4729940000			12782060000		
600020	中原高速	1575000000	549360000			315060396	710579604	
600021	上海电力	1563505000	316800000				1246705000	
600022	济南钢铁	1128000000	343200000				784800000	
600026	中海发展	3326000000	451500000		1296000000		1578500000	
600027	华电国际	6021084200	739700000		1431028000	2900973386	868038146	81344668
600028	中国石化	86702439000	3584000000		16780488000	65758044493	579906507	
600029	S 南航	4374178000	1000000000		1174178000	2200000000		
600030	中信证券	2981500000	1714568339				677341034	559590627
600031	三一重工	480000000	172936906					307063094
600033	福建高速	1479600000	540000000			936434982	2532015	633003
600035	楚天高速	931652495	340200000				591452495	
600036	招商银行	14460562430	4708932851		2420000000		6841207719	484741256
600037	歌华有线	661759798	346251885				315507913	
600038	哈飞股份	337350000	167466000			169884000		
600039	四川路桥	232000000	120000000				108809440	3190560
600048	保利地产	550000000	150000000				300229522	99770478
600050	中国联通	21196596395	8320000000				12876596395	
600051	宁波联合	302400000	112725176			94837412		94837412
600052	S 浙广厦	483633492	255528000					86424450
600053	中江地产	301070000	76050000				216163905	8856095
600054	黄山旅游	454350000	100620000	156000000			197730000	
600055	万东医疗	144300000	69966000				74334000	
600056	中技贸易	239198400	93038400				146160000	
600057	夏新电子	429840000	233280000				7902144	188657856
600058	五矿发展	826972985	304200000			522772985		
600059	古越龙山	232800000	138411000				94389000	
600060	海信电器	493767810	254800000				238967810	
600061	中纺投资	429082940	193039860				198215069	
600062	双鹤药业	441075700	245343384				192850367	2881949
600063	皖维高新	226886100	132660000				94226100	
600064	南京高科	344145888	205243632			118295877		20606379
600065	S*ST 联谊	192000000	60000000					123600000
600066	宇通客车	399916710	279622994					120293717
600067	冠城大通	370985186	263959141			79636531		
600068	葛洲坝	1051600000	691600058				272764138	87235804
600069	银鸽投资	371600000	254529600			108292800		8777600
600070	浙江富润	140675760	86636164				36074160	17965436
600071	凤凰光学	237472456	140759762				96712694	
600072	江南重工	362446656	217451520				144995136	
600073	上海梅林	324000000	159600000				164400000	
600074	中达股份	661240800	423403200				60404473	177433127
600075	新疆天业	438592000	248832000			189760000		
600076	*ST 华光	365536000	237120000				64416000	
600077	国能集团	159118417	78840017			6592000	1268191	72418209
600078	澄星股份	399889968	189551419					210338549
600079	人福科技	259390457	216513598					42876859
600080	金花股份	305295872	174301506					130994366
600081	东风科技	313560000	78390000				235170000	



2006 年末上市公司股本结构一览
Capital Structure of Listed Companies at the End of 2006

境外发起法人股 Overseas Legal Person Shares	个人发起人股 Personal Legal Shares	社会法人股 Social Legal Person Shares	职工股 Staff Shares	法人配售 Legal Person Allotment	战略投资者配售 Strategic Investment Allotment	其它股本 Other Shares
						277619357
587200000	396707220					446000000
						18568982980
						30000000
5680604						
		141681042				
37828011						
		8400000				
		27389514				
		64000000				



2006 年末上市公司股本结构一览
Capital Structure of Listed Companies at the End of 2006

股票代码 Code	股票简称 Name	总股本 Total	A 股流通股 A Negotiable	B 股 B Shares	H 股 H Shares	国家股 State Owned Shares	国有法人股 State Legal Person Shares	境内发起法人股 Domestic Promoter Legal Person Shares
600082	海泰发展	268165413	173897293				46642728	47625392
600083	ST 博讯	230000000	135730600			79618194		2400000
600084	新天国际	470360800	246280320				201873880	22206600
600085	同仁堂	434021898	194252385				239769513	
600086	东方金钰	352281672	134631126				12575320	205075226
600087	南京水运	516160269	351115684				165044585	
600088	中视传媒	236730000	101400000				135330000	
600089	特变电工	427019416	288095785					138923631
600090	ST 啤酒花	367916646	191533056					176383590
600091	明天科技	336526000	255688000				25112466	55725534
600093	*ST 禾嘉	322447500	158355000					164092500
600094	华源股份	491754000	110400000	207000000			154932000	19422000
600095	哈高科	361263565	250769572					110493993
600096	云天化	536188422	210046445			326141977		
600097	华立科技	115449889	46550000					68899889
600098	广州控股	2059200000	679680000				1379520000	
600099	林海股份	219120000	120384000			7073280	91662720	
600100	同方股份	574612295	376782136			189986980		7843179
600101	明星电力	264896450	148206318			21176074	95514058	
600102	莱钢股份	922273092	202800000				719473092	
600103	青山纸业	884868000	624988000			18600000	223840000	17440000
600104	上海汽车	6551029090	1480751588				5070277502	
600105	永鼎光缆	272110462	171973934					100136528
600106	重庆路桥	310000000	139700000			170300000		
600107	美尔雅	360000000	133200000				87728738	70875000
600108	亚盛集团	1441190556	997370556			211084380		232735620
600109	成都建投	70982700	27500000			33482700		
600110	中科英华	334123794	169341911				7317084	157464799
600111	稀土高科	403674000	192192000				148249360	14232640
600112	长征电器	198690960	78690960					120000000
600113	浙江东日	118000000	55200000				62800000	
600114	宁波东睦	195500000	97920000					
600115	东方航空	4866950000	300000000		1566950000			3000000000
600116	三峡水利	209563200	92787200			69718000		47058000
600117	西宁特钢	693169584	297344562				369669183	
600118	中国卫星	227404800	95040000				124444442	7920358
600119	长江投资	257400000	111196800				146203200	
600120	浙江东方	505473454	272845408			167453924		
600121	郑州煤电	629140000	298080000				331060000	
600122	宏图高科	319200000	168480000				24314169	126405831
600123	兰花科创	371250000	187200000				184050000	
600125	铁龙物流	597607795	398869744				196353196	
600126	杭钢股份	645337500	225420000				419917500	
600127	金健米业	544459617	398454007				146005610	
600128	弘业股份	199447500	100066185			79078086		
600129	太极集团	252600000	99000000				123812303	29787697
600130	波导股份	768000000	397440000				188763264	181796736
600131	岷江水电	504125155	169915015			245213100		38204100
600132	重庆啤酒	286373490	108065490			88547500		39760500
600133	S 东湖新	275592200	83200000					118152200
600135	S 乐凯	342000000	126000000				216000000	
600136	*ST 道博	104444000	45016400					
600137	S*ST 长控	60711288	17400000			34671288		
600138	中青旅	267000000	152100000			103360897		11539103
600139	绵阳高新	76010200	29400000			46610200		
600141	兴发集团	160000000	54000000			71165833	15000000	
600143	金发科技	318500000	134316556					
600145	四维瓷业	377685000	172141200				90335598	115208202
600146	大元股份	200000000	79200000					120800000
600148	长春一东	141516450	55860000				85656450	
600149	华夏建通	305640000	124200000			175680000		
600150	沪东重机	262556538	101640000				139853120	21063418
600151	航天机电	748544000	298721280				449822720	
600152	维科精华	293494200	144267500				127960120	14889343
600153	建发股份	617600000	299200000				318400000	



2006 年末上市公司股本结构一览
Capital Structure of Listed Companies at the End of 2006

境外发起法人股 Overseas Legal Person Shares	个人发起人股 Personal Legal Shares	社会法人股 Social Legal Person Shares	职工股 Staff Shares	法人配售 Legal Person Allotment	战略投资者配售 Strategic Investment Allotment	其它股本 Other Shares
		12251206				
		68196262				
		10000000				
49000000						
65180000		32400000				
	26155839					
		65174122				
			2384855			
			20303229			
		50792940				
50000000		74240000				
		59427600				
		8640000				
		19834167				
	184183444					
			5760000			
6377237						



2006 年末上市公司股本结构一览
Capital Structure of Listed Companies at the End of 2006

股票代码 Code	股票简称 Name	总股本 Total	A 股流通股 A Negotiable	B 股 B Shares	H 股 H Shares	国家股 State Owned Shares	国有法人股 State Legal Person Shares	境内发起法人股 Domestic Promoter Legal Person Shares
600155	*ST 宝硕	412500000	160800000			223991487	27708513	
600156	华升股份	402110702	186320000				215790702	
600157	S 鲁润	170446162	63558432			11016000		95871730
600158	中体产业	253648200	76050000				177598200	
600159	大龙地产	305001616	105609216				199392400	
600160	巨化股份	556800000	231660000				325140000	
600161	天坛生物	325500000	142350000				183150000	
600162	香江控股	386186400	249446400					136740000
600163	福建南纸	305946640	121030000			184916640		
600165	宁夏恒力	193953510	111584000			75241380	2640048	
600166	福田汽车	811408500	360360000				335961000	115087500
600167	沈阳新开	190000000	70000000			120000000		
600168	武汉控股	441150000	168300000				272850000	
600169	太原重工	372172425	191520000			9263316	171389109	
600170	上海建工	719298000	313560000			405738000		
600171	上海贝岭	612552521	324461748			173429987		114660786
600172	黄河旋风	268000000	168296000					82699600
600173	S*ST 丹江	230000000	101515500				122109500	2800000
600175	美都控股	166420800	79326000				31301343	55793457
600176	中国玻纤	427392000	170956800				170804160	85631040
600177	雅戈尔	1781289356	906617696					874671660
600178	东安动力	462080000	187083000				274997000	
600179	黑化股份	390000000	160000000				207891730	22108270
600180	九发股份	250990080	103833600				120407961	26748519
600181	S*ST 云大	348136224	168000000					180136224
600182	S 佳通	340000000	170000000				151070000	1000000
600183	生益科技	957023438	386411240				325641413	
600184	新华光	70000000	31800000				33363750	4836250
600185	海星科技	259688000	116688000					143000000
600186	莲花味精	1062024311	546000000			516024311		
600187	S*ST 黑龙	327225000	97500000			229725000		
600188	兖州煤业	4918400000	360000000		1958400000		2600000000	
600189	吉林森工	310500000	168015000				142485000	
600190	锦州港	1055489475	317817000	185672475		150000000	83475000	318525000
600191	华资实业	303082500	138138000				95448725	69495775
600192	长城电工	284790000	144755000				140035000	
600193	创兴科技	167800000	59800000				6090000	101910000
600195	中牧股份	390000000	162000000				228000000	
600196	复星医药	935601604	464325604					471276000
600197	伊力特	441000000	195000000			3381443	222628867	19989690
600198	大唐电信	438985159	221600825				173648049	16993592
600199	ST 金种子	260721459	169000000				91721459	
600200	江苏吴中	623700000	450606738					173093262
600201	金宇集团	280814930	163014930					117800000
600202	哈空调	245731200	131010880			114720320		
600203	福日股份	240544100	115290000			125254100		
600205	S 山东铝	672000000	192000000				480000000	
600206	有研硅股	145000000	87750000				57250000	
600207	安彩高科	440000000	241200000				198108413	691587
600208	中宝股份	1512760293	165120000			17207713		1330432580
600209	*ST 罗顿	439011169	223762500					215248669
600210	紫江企业	1436736158	904920112					362854105
600211	S 藏药业	122600000	45000000				77600000	
600212	江泉实业	511697213	383592694					128104519
600213	S*ST 亚星	190000000	60000000			128572500	1427500	
600215	长春经开	357717600	279458400				78259200	
600216	浙江医药	450060000	175755776				19804802	254499422
600217	秦岭水泥	660800000	309120000				199756384	151923616
600218	全柴动力	283400000	136890000			130812500	15697500	
600219	南山铝业	618795213	496795213					122000000
600220	江苏阳光	963967744	549836958					414130786
600221	海南航空	3530252801	494703827	184723201			16575668	2834250105
600222	太龙药业	288390480	96796210				151455134	
600223	万杰高科	536250000	264143750					272106250
600225	S*ST 天香	221100001	95148075			19470000	46412405	60069521



2006 年末上市公司股本结构一览
Capital Structure of Listed Companies at the End of 2006

境外发起法人股 Overseas Legal Person Shares	个人发起人股 Personal Legal Shares	社会法人股 Social Legal Person Shares	职工股 Staff Shares	法人配售 Legal Person Allotment	战略投资者配售 Strategic Investment Allotment	其它股本 Other Shares
		4488082				
17004400		3575000				
212288109		17930000 32682677				
26742693						
168961941						
		40139136				

2006 年末上市公司股本结构一览
Capital Structure of Listed Companies at the End of 2006

股票代码 Code	股票简称 Name	总股本 Total	A 股流通股 A Negotiable	B 股 B Shares	H 股 H Shares	国家股 State Owned Shares	国有法人股 State Legal Person Shares	境内发起法人股 Domestic Promoter Legal Person Shares
600226	升华拜克	270366165	126672000					128397485
600227	赤天化	170000000	94500000				73824806	1675194
600228	昌九生化	241320000	129600000				111720000	
600229	青岛碱业	295126210	155556716				139330065	239429
600230	沧州大化	259331620	106400000			151727308		1204312
600231	凌钢股份	523900000	282196200			235117866		
600232	金鹰股份	218851880	77220000					141631880
600233	大杨创世	165000000	99000000					66000000
600234	*ST 天龙	93860000	43000000			33860000		
600235	民丰特纸	263400000	119340000				143541400	
600236	桂冠电力	1365034009	376218138			917745138	71070733	
600237	铜峰电子	400000000	187560000				108791280	3648720
600238	海南椰岛	166000000	100640000			23848613		41511387
600239	S 红河	177338160	94530240			32114880		
600240	华业地产	350000000	174037884					175962116
600241	辽宁时代	106000000	40800000					65200000
600242	S*ST 华龙	174029825	87959800				30817344	10052481
600243	青海华鼎	186850000	85250000				50680000	50920000
600246	万通先锋	144000000	39900000					104100000
600247	物华股份	336441600	261929252					74512348
600248	*ST 秦丰	128820000	48000000				72570000	8250000
600249	两面针	150000000	79800000			27786884		39421328
600250	南纺股份	258692460	144346956				90516562	
600251	冠农股份	180000000	79200000				100800000	
600252	中恒集团	217447402	125165314			15881940	13676939	
600253	天方药业	420000000	151968000				183775219	17056781
600255	鑫科材料	123500000	50700000				9254833	63545167
600256	广汇股份	866061245	306000000				47485060	512576185
600257	洞庭水殖	284700000	169708000				33925800	81066200
600258	首旅股份	231400000	70000000				160000000	1400000
600259	S*ST 聚酯	213400000	94600000			83360000	34000000	1440000
600260	凯乐科技	263820000	200721621			1940287		61158092
600261	浙江阳光	147792000	62400000					66486235
600262	北方股份	170000000	66000000				60245160	974840
600263	路桥建设	408133010	157550000				250583010	
600265	景谷林业	129800000	64800000			30020000	2341800	32638200
600266	北京城建	600000000	208500000				391500000	
600267	海正药业	449280000	150912000			288079448	6430345	
600268	国电南自	177000000	79200000				97800000	
600269	赣粤高速	1167667479	556920000				610747479	
600270	外运发展	905481720	295010100				608998190	1473430
600271	航天信息	307800000	101346000			109420620	97033380	
600272	S 开开	243000000	60000000	80000000		35090200		
600273	华芳纺织	215000000	119700000					95300000
600275	武昌鱼	508837238	191100000				134152628	183584610
600276	恒瑞医药	331593600	124800000			17750006	21681591	167362003
600277	亿利科技	173800000	84216000					89584000
600278	东方创业	320000000	110746725			209253275		
600279	重庆港九	228390960	127010591				101380369	
600280	南京中商	143541848	109158258			18383590		
600281	太化股份	466577800	180180000			236308826		50088974
600282	南钢股份	936000000	396000000					540000000
600283	钱江水利	285330000	114750000				170299007	
600284	浦东建设	226000000	140157534			78342466		
600285	羚锐股份	100360000	52000000				19990086	26549213
600286	S*ST 国瓷	114000000	75120000			3600000		
600287	江苏舜天	436796074	167770066			221177643		
600288	大恒科技	336000000	162000000					174000000
600289	亿阳信通	244424320	112644320				6935800	124844200
600290	华仪电气	174300000	63000000				104838720	6461280
600291	西水股份	160000000	79200000			20710630		60089370
600292	九龙电力	334500000	158400000			7045642	121504895	47549463
600293	三峡新材	344502600	178206600			55575000		110721000
600295	鄂尔多斯	1032000000	192000000	420000000				420000000
600296	S 兰铝	542326578	301820754				240046729	459095



2006 年末上市公司股本结构一览

Capital Structure of Listed Companies at the End of 2006

境外发起法人股 Overseas Legal Person Shares	个人发起人股 Personal Legal Shares	社会法人股 Social Legal Person Shares	职工股 Staff Shares	法人配售 Legal Person Allotment	战略投资者配售 Strategic Investment Allotment	其它股本 Other Shares
15296680						
		6585934				
	518600	17000000				
						100000000
		50693040				
		45200200				
			2991788			
		23828942				
		62723209				
67200000						
	18905765					
42780000						
3858207						
		67909800				
		16000000				
	280993					
	1820701	7500000				
		35280000				
		47848365				



2006 年末上市公司股本结构一览
Capital Structure of Listed Companies at the End of 2006

股票代码 Code	股票简称 Name	总股本 Total	A 股流通股 A Negotiable	B 股 B Shares	H 股 H Shares	国家股 State Owned Shares	国有法人股 State Legal Person Shares	境内发起法人股 Domestic Promoter Legal Person Shares
600297	美罗药业	137000000	62000000				72900000	2100000
600298	安琪酵母	135700000	46200000				64880834	24619166
600299	星新材料	360000000	156000000				204000000	
600300	维维股份	660000000	260000000					228394783
600301	南化股份	185148140	118832489				65990651	325000
600302	标准股份	346009804	155610000			163007430	3491899	23900475
600303	曙光股份	222000000	115312500					106687500
600305	恒顺醋业	127150000	52000000				71092500	4057500
600306	商业城	178138918	82478806			2440620	68009462	25210030
600307	酒钢宏兴	873600000	316800000				554058182	2741818
600308	华泰股份	480413378	346394880					134018498
600309	烟台万华	1188096000	459397120			710481408		18217472
600310	桂东电力	156750000	59850000				96900000	
600311	荣华实业	332800000	176800000					156000000
600312	平高电气	365173697	155223697				82930250	127019750
600313	SST 中农	252200000	80000000				171500000	350000
600315	上海家化	175259392	102107392				69024500	4127500
600316	洪都航空	252000000	108000000				141406695	2593305
600317	营口港	257078931	127271861			129807070		
600318	S 巢东	200000000	80000000				107735000	12265000
600319	亚星化学	315594000	106400000				127233688	209194
600320	振华港机	3081840000	1088550000	660000000			745626000	
600321	国栋建设	227760000	139425000					88335000
600322	天房发展	423707417	266850655			106388262		
600323	南海发展	208514168	149634216				58879952	
600325	华发股份	260000000	101400000					78112342
600326	西藏天路	180000000	92160000				87840000	
600327	大厦股份	326069883	152400000				173669883	
600328	兰太实业	359118030	164736000				176436880	17945150
600329	中新药业	369654360	80576000		100000000	177377119		
600330	天通股份	439152000	218400000				47400719	35139043
600331	宏达股份	416000000	250368000					165632000
600332	广州药业	810900000	101400000		219900000	489600000		
600333	长春燃气	461519808	216719808				244800000	
600335	鼎盛天工	137978600	56350000				78545600	3083000
600336	澳柯玛	341036000	132939544			208096456		
600337	美克股份	198892800	108000000				15451776	52717824
600338	ST 珠峰	158333333	62500000				37375000	58458333
600339	天利高新	317303978	151200000				150708253	15395725
600340	国祥股份	145324675	79275211					32234000
600343	航天动力	185000000	83850000				92720833	8429167
600345	长江通信	198000000	75600000			49470000	57630000	15300000
600346	大橡塑	105000000	53130000			49787400		2082600
600348	国阳新能	481000000	200392352				280607648	
600350	山东高速	3363800000	666600000				2697200000	
600351	亚宝药业	133125000	60000000				22025250	51099750
600352	浙江龙盛	590200000	467935448					
600353	旭光股份	113240450	60691469				20519825	32029156
600354	敦煌种业	185966400	99000000				42960400	44006000
600355	精伦电子	246044600	88660000					
600356	恒丰纸业	140000000	87000000				53000000	
600357	承德钒钛	980667040	539551239			396445019		
600358	国旅联合	432000000	175500000			43959763	97485199	85928487
600359	新农开发	321000000	157950000				163050000	
600360	华微电子	236000000	125000000				21234130	89765870
600361	华联综超	372929168	159900000					213029168
600362	江西铜业	2895038200	280600000		1387482000		1225035414	1920786
600363	联创光电	370806750	179550000				184401146	6855605
600365	通葡股份	140000000	78000000					62000000
600366	宁波韵升	371767500	192265915					179501585
600367	红星发展	291200000	121430400				166374208	3395392
600368	五洲交通	442000000	134640000			22419200	284940800	
600369	ST 长运	244857500	145115000			28888046	70854454	
600370	三房巷	284868000	124376040					160491960
600371	华冠科技	155000000	64273334					90726666



2006 年末上市公司股本结构一览
Capital Structure of Listed Companies at the End of 2006

境外发起法人股 Overseas Legal Person Shares	个人发起人股 Personal Legal Shares	社会法人股 Social Legal Person Shares	职工股 Staff Shares	法人配售 Legal Person Allotment	战略投资者配售 Strategic Investment Allotment	其它股本 Other Shares
171605217						
350000						
81751118 587664000		50468500				
			80487658			
	138212238	11701241				
22723200						
	33815464					
	122264552					
	157384600					
		44670782				29126551

2006 年末上市公司股本结构一览
Capital Structure of Listed Companies at the End of 2006

股票代码 Code	股票简称 Name	总股本 Total	A 股流通股 A Negotiable	B 股 B Shares	H 股 H Shares	国家股 State Owned Shares	国有法人股 State Legal Person Shares	境内发起法人股 Domestic Promoter Legal Person Shares
600372	昌河股份	41000000	14850000				257501570	3998430
600373	鑫新股份	12500000	60345000				906309	63748691
600375	星马汽车	187481250	89775000				97706250	
600376	天鸿宝业	25980000	12480000				92630771	
600377	宁沪高速	5037747500	19800000		122200000	2742279246	592608318	282859936
600378	天科股份	245614291	12609090			56821293	2509650	60192448
600379	S 宝光	15800000	5000000				80000000	
600380	健康元	609930000	217350000					294435000
600381	贤成实业	306384000	111384000					195000000
600382	广东明珠	170873300	79800000			19757644	202890	71112766
600383	金地集团	66600000	42750000			82072368	13846565	128734502
600385	*ST 金泰	148107148	81967365					66139783
600386	北京巴士	403200000	179200000				223440000	560000
600387	海越股份	19800000	7800000				9794248	85205752
600388	龙净环保	16700000	8320000				21840959	61959041
600389	江山股份	19800000	7128000				114624000	12096000
600390	金瑞科技	10670000	6000000				46700000	
600391	成发科技	131296023	58614297				72681726	
600392	太工天成	10800000	68660733				30963870	8375397
600393	东华实业	30000000	126509875					173490125
600395	盘江股份	37130000	15840000				212900000	
600396	金山股份	26200000	12767000					93330000
600397	安源股份	269232000	129232000				4590218	135409782
600398	凯诺科技	236658834	161369640					75289194
600399	抚顺特钢	52000000	16080000				333135101	26064899
600400	红豆股份	391887860	203002800					188696175
600401	江苏申龙	258047644	167870834					90176810
600403	欣网视讯	127467000	70200000				13572040	36492932
600405	动力源	104343600	49680000					
600406	国电南瑞	21255000	9204000				95202900	25307100
600408	安泰集团	39100000	22559000					
600409	三友化工	54600000	273661690				272338310	
600410	华胜天成	18330000	59904000					15424500
600415	小商品城	124968637	57357828				49680742	17930067
600416	湘电股份	23500000	111680475				83319525	40000000
600418	江淮汽车	913947196	658347196				189450000	
600419	*ST 天宏	80160000	40500000				37572632	2087368
600420	现代制药	261575820	123750000				123873138	13952682
600421	国药科技	19560000	86400000					109200000
600422	昆明制药	314176000	16640000				29215157	118560843
600423	柳化股份	190821800	113903301				76783414	135085
600425	青松建化	184927500	81000000				103372871	
600426	华鲁恒升	33050000	11970000				130005420	794580
600428	中远航运	65520000	326759556				328440444	
600429	*ST 三元	63500000	21300000				101850000	12090000
600432	吉恩镍业	22800000	9144000				129143742	7416258
600433	冠豪高新	16000000	79200000				41208000	31512000
600435	北方天鸟	14400000	8512000				51355595	7524405
600436	片仔癀	14000000	5120000			85248000	1776000	1776000
600438	通威股份	34376000	13800000					192941196
600439	瑞贝卡	18969000	73204560					116485440
600444	国通管业	7000000	52680000				7998240	9321760
600446	金证股份	13744000	47520000					4316160
600448	华纺股份	31980000	16830000				150115400	1384600
600449	赛马实业	144216000	69216000			69750000		5250000
600452	涪陵电力	16000000	6864000				87088074	4271926
600455	交大博通	62458000	24860000				11046420	24867447
600456	宝钛股份	40662000	13608000				231048000	39492000
600458	时代新材	204355200	10920000				95155200	
600459	贵研铂业	8595000	4560000				39913266	436734
600460	士兰微	40408000	176519350					227560650
600461	洪城水业	14000000	6400000				74610043	1389957
600462	石岷纸业	17030000	5000000				70900000	2000000
600463	空港股份	14000000	5440000			47400000	81545439	4054561
600466	迪康药业	12740000	5000000					7740000



2006 年末上市公司股本结构一览
Capital Structure of Listed Companies at the End of 2006

境外发起法人股 Overseas Legal Person Shares	个人发起人股 Personal Legal Shares	社会法人股 Social Legal Person Shares	职工股 Staff Shares	法人配售 Legal Person Allotment	战略投资者配售 Strategic Investment Allotment	其它股本 Other Shares
		42369230				
98145000		28000000				
13846565						
			25000000			
						41000000
			188885			
	7202028 54663600					
	165410000					
	107971500					
66150000						
	554629			80000000		
308060000						
8080000						
	12818804					
	85603840					
	1684133					



2006 年末上市公司股本结构一览
Capital Structure of Listed Companies at the End of 2006

股票代码 Code	股票简称 Name	总股本 Total	A 股流通股 A Negotiable	B 股 B Shares	H 股 H Shares	国家股 State Owned Shares	国有法人股 State Legal Person Shares	境内发起法人股 Domestic Promoter Legal Person Shares
600467	好当家	396000000	156000000					199778000
600468	百利电气	264000000	104275885				159724115	
600469	风神股份	255000000	121133190				133866810	
600470	六国化工	188000000	102400000			85277573	322427	
600472	包头铝业	431000000	182000000				246216505	2783495
600475	华光股份	256000000	122880000			118197760	14922240	
600476	湘邮科技	103250000	45500000				53350000	4400000
600477	杭萧钢构	247573834	105600000				1419738	17036861
600478	力元新材	123697530	40000000				25109260	43522710
600479	千金药业	126000000	46170000			24569475		31515635
600480	凌云股份	312000000	117572000				120545360	
600481	双良股份	306000000	104000000					122900000
600482	风帆股份	218000000	106400000			78344413	2790081	
600483	福建南纺	288483712	144000000			49732111	79281170	13499432
600485	中创信测	136632000	50400000				862320	85369680
600486	扬农化工	100000000	39900000				59802427	297573
600487	亨通光电	166120000	67717628					94240232
600488	天药股份	453285022	199075673				254209349	
600489	中金黄金	280000000	128000000			134565515	16881036	553449
600490	中科合臣	88000000	42000000			460000	3220000	38410000
600491	龙元建设	388800000	126000000				2628000	
600493	凤竹纺织	170000000	75000000				465500	51708500
600495	晋西车轴	102910000	55974969				46935031	
600496	长江精工	230000000	74229878				8844879	81925243
600497	驰宏锌锗	195000000	88900000				102466700	3633300
600498	烽火通信	410000000	130240000				268668012	11091988
600499	科达机电	149310000	71280000					
600500	中化国际	1257693750	515020050				742673700	
600501	航天晨光	299703000	144000000				155030014	
600502	安徽水利	156000000	99528000				56472000	
600503	SST 新智	110000000	40000000					
600505	西昌电力	297000000	103950000			54549720	57910860	
600506	香梨股份	147706873	66000000				51266499	30440374
600507	长力股份	325000000	199902733				125097267	
600508	上海能源	722718000	257400000				463242897	2075103
600509	天富热电	253627500	119700000				133510070	417430
600510	黑牡丹	438370800	190320000			96458412		
600511	国药股份	133000000	68900000				64100000	
600512	腾达建设	319470328	151200000					
600513	联环药业	60000000	27000000				23420500	9579500
600515	S*ST 一投	243572800	129967917					58330628
600516	*ST 方大	200000000	80000000				119000000	1000000
600517	置信电气	199575000	78125000			6072500	3426875	98263210
600518	康美药业	219300000	142465566					76834434
600519	贵州茅台	943800000	302318016			632915288		8566696
600520	三佳科技	113040000	57600000				49213333	6226667
600521	华海药业	230174053	135506428					
600522	中天科技	270803000	120120000				11974425	138708575
600523	贵航股份	220000000	91000000				127752870	1247130
600525	长园新材	109494000	42049700				19284162	45509345
600526	菲达环保	140000000	72800000				61600000	4480000
600527	江南高纤	216000000	105300000					15206859
600528	中铁二局	615000000	265461750				349538250	
600529	山东药玻	222500111	154667719			55302759		
600530	交大昂立	240000000	80400000				24472000	117572000
600531	豫光金铅	228269160	134746047				93523113	
600532	华阳科技	117000000	70200000				45590033	1209967
600533	栖霞建设	405000000	115200000				199800000	
600535	天士力	285000000	96750000					188250000
600536	中国软件	161311084	71900000				58117205	
600537	海通集团	230034000	115570309					21482624
600538	北海国发	279216000	177341472			19353064		82521464
600539	S 狮头	230000000	88000000			37070000	104610000	320000
600540	新赛股份	180000000	79200000				100800000	
600543	莫高股份	138400000	74480000				62058320	1861680



2006 年末上市公司股本结构一览

Capital Structure of Listed Companies at the End of 2006

境外发起法人股 Overseas Legal Person Shares	个人发起人股 Personal Legal Shares	社会法人股 Social Legal Person Shares	职工股 Staff Shares	法人配售 Legal Person Allotment	战略投资者配售 Strategic Investment Allotment	其它股本 Other Shares
			40222000			
	123517235 15065560		13979250			9765641
73882640 79100000		30465506	1970999			
	4162140					
	3910000					
42826000	235583774	24588226				65000000
	78030000					
	672986					
	46655000	23345000 80589420				
	62863472	88728916				
	168270328					
		55274255				
	13687415					
	94667625					
	2650793 1120000 95493141					
17556000		12529633				
						90000000
	31293879 84497922					
8483145						

2006 年末上市公司股本结构一览
Capital Structure of Listed Companies at the End of 2006

股票代码 Code	股票简称 Name	总股本 Total	A 股流通股 A Negotiable	B 股 B Shares	H 股 H Shares	国家股 State Owned Shares	国有法人股 State Legal Person Shares	境内发起法人股 Domestic Promoter Legal Person Shares
600545	新疆城建	160541029	83842853			66471444	1547040	
600546	中油化建	300000000	146181806				125024746	28793448
600547	山东黄金	160000000	75000000			82450000	2040000	510000
600548	深高速	2180700000	217800000		747500000	654780000	560620000	
600549	厦门钨业	480000000	154800000				170664960	101950200
600550	天威保变	365000000	144986250			186515000		8298750
600551	科大创新	75000000	33250000				41750000	
600552	方兴科技	117000000	67600000				49251800	148200
600553	太行水泥	380000000	186200000			156428900		
600555	九龙山	434500000	109350000	110000000			133917195	13478064
600556	北生药业	303687468	226291968					77395500
600557	康缘药业	156060000	100119127					46678865
600558	大西洋	120000000	59400000				57385741	3214259
600559	裕丰股份	140000000	52000000			79609347	7644325	746328
600560	金自天正	99398000	52650000				45897800	850200
600561	江西长运	185724000	97037704				88686296	
600562	高淳陶瓷	84089294	42325513			34267718	5543473	
600563	法拉电子	225000000	93750000				39375000	91875000
600565	迪马股份	160000000	50400000				24000000	85600000
600566	洪城股份	106308000	59400000			14420097		32487903
600567	山鹰纸业	426510970	366112970			59157540	636480	
600568	潜江制药	125466600	73333920					52132680
600569	安阳钢铁	2018235389	954750000			1063485389		
600570	恒生电子	142800000	109718323				3462900	28574280
600571	信雅达	194554880	136488348					47676928
600572	康恩贝	137200000	65782539					
600573	惠泉啤酒	250000000	76230000					171032426
600575	芜湖港	118600000	58500000				1208532	58891468
600576	*ST 庆丰	194093090	60000000				123077288	1012482
600577	精达股份	129600000	54000000					75600000
600578	京能热电	573360000	134000000			228417533	210942467	
600579	黄海股份	255600000	111600000				143197440	802560
600580	卧龙电气	257560182	134445061					68128635
600581	八一钢铁	589576104	247104000				325145580	17326524
600582	天地科技	202800000	67600000				132499786	2700214
600583	海油工程	792000000	314265600				477734400	
600584	长电科技	292592000	173960671					118631329
600585	海螺水泥	1183480000	200000000		361000000	622480000		
600586	金晶科技	222851850	104695500				3405480	114750870
600587	新华医疗	85820000	52819200			33000800		
600588	用友软件	224640000	84240000					140400000
600589	广东榕泰	237000000	102822000					89178000
600590	泰豪科技	196330410	118807173					77523237
600591	上海航空	1081500000	390000001			85727737	461885662	
600592	龙溪股份	150000000	65000000			47083200	23163350	14753450
600593	大连圣亚	9200000	42880000				22104000	14736000
600594	益佰制药	120600000	74250000					90000
600595	中孚实业	228627797	156739995				688460	71199342
600596	新安股份	286786537	161954920				22161880	102669737
600597	光明乳业	1041892560	268800000				262257616	40094627
600598	北大荒	1634292000	482400000			1151892000		
600599	浏阳花炮	126000000	39600000			55678320		27000000
600600	青岛啤酒	1308219178	235755495		655069178	399820000		17574505
600601	方正科技	970447028	970447028					
600602	广电电子	1066311893	478936708	266700423		320674762		
600603	ST 兴业	194641920	194641920					
600604	二纺机	566449190	96095538	232925000		237428652		
600605	轻工机械	147344592	37200000				9572589	100572003
600606	金丰投资	308480481	188284217			120196264		
600607	上实医药	367814821	207373936					
600608	S 沪科技	252524332	169638021					
600609	*ST 金杯	1092667132	498680000			493373045		100614087
600610	S 中纺机	357091535	25740000	120120000		188923535		
600611	大众交通	808247133	230563950	273780000			167784314	136118869
600612	第一铅笔	251779396	39268687	120051360		73147357		



2006 年末上市公司股本结构一览

Capital Structure of Listed Companies at the End of 2006

境外发起法人股 Overseas Legal Person Shares	个人发起人股 Personal Legal Shares	社会法人股 Social Legal Person Shares	职工股 Staff Shares	法人配售 Legal Person Allotment	战略投资者配售 Strategic Investment Allotment	其它股本 Other Shares
		8679692				
52584840				25200000		
67754741		37371100				
	9262008					
		1187887				764703
	603980					
	1044497					
	10389604					
	2737574	63473461	7944000			
		10003320				
	6906486					48080000
						45000000
143886600						
12280000	46260000					
470740317						
	3721680					
160440886						
		82886311				
		22308000				
		19311992				



2006 年末上市公司股本结构一览
Capital Structure of Listed Companies at the End of 2006

股票代码 Code	股票简称 Name	总股本 Total	A 股流通股 A Negotiable	B 股 B Shares	H 股 H Shares	国家股 State Owned Shares	国有法人股 State Legal Person Shares	境内发起法人股 Domestic Promoter Legal Person Shares
600613	永生数据	147904998	11133130	45626375				91145493
600614	*ST 鼎立	115133378	14193968	41745000				50845410
600615	ST 丰华	150416406	46500480				79186360	
600616	第一食品	365559577	249574077			115985500		
600617	联华合纤	167194800	9000000	64558440				66636360
600618	氯碱化工	1156399976	39800361	406560000		596565438		113474177
600619	海立股份	456624329	128693252	215280006		112651071		
600620	天宸股份	320129190	128422917					
600621	上海金陵	524082351	403207879			90576302		30298170
600622	嘉宝集团	333688309	144000574					189687735
600623	轮胎橡胶	889467722	38896022	243100000		589841461	11910261	5719978
600624	复旦复华	345155035	243399827			15503523	86251685	
600626	申达股份	473495211	261576740			147128340		
600627	上电股份	517965452	51000003			433807200		
600628	新世界	531799270	338585388			132902014		
600629	S*ST 棱光	151377598	57760548			25140864		
600630	龙头股份	424861597	254163000			127811197		
600631	百联股份	1101027295	425060623				484507279	
600633	白猫股份	152050812	19800018				20265751	111985043
600634	海鸟发展	87207283	47771684					20900868
600635	大众公用	923047016	641098955				84335875	197612186
600636	三爱富	315661629	178187300			99523603		37950726
600637	广电信息	644422321	271264669			272177035		100980617
600638	新黄浦	561163988	221197824			70922575	75653409	193390180
600639	浦东金桥	844386400	191364525	247432900		370010037		
600640	中卫国脉	401371188	82173620			215033493		
600641	万业企业	447865971	205926176					241939795
600642	申能股份	2889631654	1368445865			1393002800		
600643	S 爱建	460687964	308352666					108492078
600644	乐山电力	249336499	128761571			73153822		20180810
600645	*ST 春花	250027992	98155360					
600647	同达创业	53516750	29190008					24326742
600648	外高桥	745057500	75141000	200557500		417208000		
600649	原水股份	1884395014	684238784			864375405		
600650	锦江投资	551610107	56453760	161050032			212586460	
600651	飞乐音响	508998148	508998148					
600652	爱使股份	389512282	389512282					
600653	申华控股	1455316931	1455316931					
600654	飞乐股份	755043154	662891069			92152085		
600655	豫园商城	465333455	163987403			23860517		277485535
600656	S*ST 源药	150081697	82045583			6366674		61669440
600657	*ST 天桥	497034936	367695913			32247378		7226406
600658	兆维科技	167023160	125492426					41530734
600660	福耀玻璃	1001493166	424252521				24729672	170998829
600661	交大南洋	173676825	41237708			11401909	66771194	54266014
600662	强生控股	625799244	418597150				203458307	3743787
600663	陆家嘴	1867684000	216707400	509600000		1067736437	56000163	17640000
600664	S 哈药	1242005473	810299607			431705866		
600665	天地源	720102101	195510003				442956297	81635801
600666	西南药业	148792973	82151931				64991042	1650000
600667	太极实业	368817381	189640000			71128776		93528605
600668	尖峰集团	344083828	248542091			58259264		
600671	天目药业	121778885	68488940					53289945
600673	阳之光	126733394	61479007					65254387
600674	川投能源	386208464	207352415			161906888		16949161
600675	中华企业	697455097	445201705			252253392		
600676	交运股份	388612268	285927779			102684489		
600677	航天通信	326172356	213432105			46193407	23295607	43251237
600678	四川金顶	232660000	124800000			92842623	10833490	
600679	金山开发	353619662	47704824	171600000		117154838		
600680	上海普天	304925337	36504000	124800000		119339417		
600681	SST 万鸿	208068030	108523800			14678862		
600682	S 宁新百	230208211	152880000			56382626		
600683	银泰股份	235209776	125846496					109363280
600684	珠江实业	187039387	130045513				56993874	



2006 年末上市公司股本结构一览
Capital Structure of Listed Companies at the End of 2006

境外发起法人股 Overseas Legal Person Shares	个人发起人股 Personal Legal Shares	社会法人股 Social Legal Person Shares	职工股 Staff Shares	法人配售 Legal Person Allotment	战略投资者配售 Strategic Investment Allotment	其它股本 Other Shares
		24729566				8349000
		27000000				
		191706273				
		64790131				
		33158249				
		60311868				
		68476186				
		42887400				
		191459393				
18534731						
		35578938				
		104164075				
		100322933				27860056
		43843220				
		27240296				
		151872632				
		52151000				
		335780825				
		121519855				
		89865239				
381512144						
		14520000				
		37282473				
		4183887				
		17160000				
		24281920				
		84865368				
		20945585				

2006 年末上市公司股本结构一览
Capital Structure of Listed Companies at the End of 2006

股票代码 Code	股票简称 Name	总股本 Total	A 股流通股 A Negotiable	B 股 B Shares	H 股 H Shares	国家股 State Owned Shares	国有法人股 State Legal Person Shares	境内发起法人股 Domestic Promoter Legal Person Shares
600685	广船国际	494677580	160628965		157398000	176650615		
600686	金龙汽车	226972870	97344000			55666715		43962155
600687	华盛达	126888563	59110043					67778520
600688	S 上石化	720000000	720000000		2330000000	4000000000		
600689	上海三毛	200991343	89107200	48787200		52008943		
600690	青岛海尔	1196472423	742330172					454142251
600691	SST 东碳	77274499	33216000			22082299		
600692	亚通股份	264285548	191593176			72692372		
600693	东百集团	132008690	79531135					52477555
600694	大商股份	293718653	211299878			14553862	55360578	12504335
600695	*ST 大江	676305696	33462060	346732848				
600696	多伦股份	340565550	148015893					68235227
600697	欧亚集团	159088075	109701786			36094422		13291867
600698	SST 轻骑	971817440	306710040	230000000		397488000		
600699	辽源得亨	185723709	130354124			29276279		
600701	工大高新	324090968	174690968				113400000	
600702	沱牌曲酒	337300000	206579854				100437810	30282336
600703	S*ST 天颐	119516464	58615464			54297000		
600704	中大股份	374752068	225313701				84966467	
600705	S*ST 北亚	979706160	538372800					175232304
600706	长安信息	87333441	48750027				10877987	27705427
600707	彩虹股份	421148800	203975617				185036715	32136468
600708	海博股份	356902274	219187767			124861264		12853243
600710	常林股份	329999998	196415998				133584000	
600711	ST 雄震	60360000	15120000					12864000
600712	南宁百货	144672000	63264000			35616000		
600713	南京医药	250766950	139603630				52663320	58500000
600714	*ST 金瑞	150937500	52325000				87137590	
600715	*ST 松辽	224256000	101376000					122880000
600716	耀华玻璃	557280001	235872001				319503360	1904640
600717	天津港	1448840442	723256609			725583833		
600718	东软股份	281451690	141572867					139878823
600719	大连热电	202299800	98865000			66566892		36867908
600720	祁连山	395902332	275740850				95311221	
600721	S*ST 百花	94800750	46500000			41423750		
600722	沧州化工	421420000	154100000			171820000		95500000
600723	西单商场	409718038	250991150				136741870	21985018
600724	宁波富达	444681495	253535977				109216545	69748467
600725	云维股份	165000000	75937500				89062500	
600726	华电能源	1340637139	539491273	432000002			283516904	85628960
600727	鲁北化工	350986607	212940000				113396607	24650000
600728	S*ST 新太	208180180	81120000				61411586	
600729	重庆百货	204000000	65280003				65922068	72797929
600730	中国高科	244440001	99372001				62937994	
600731	湖南海利	256314098	129057876				93521029	33735193
600732	上海新梅	247990600	105334411					142656189
600733	S 前锋	197586000	75600000			36270000		
600734	S*ST 实达	351558394	132732144					149762500
600735	SST 陈香	154812936	83461530			71351406		
600736	苏州高新	457470000	202246200				228395555	26828245
600737	中粮屯河	805604226	406285026					399319200
600738	兰州民百	262776257	169224634			8246176		85305447
600739	辽宁成大	498448080	297544104			68392505		132511471
600740	山西焦化	202850000	109850000				93000000	
600741	巴士股份	943950280	567840000				291336895	
600742	一汽四环	211523400	142407720				45188239	23927441
600743	SST 幸福	312800000	78200000					233613922
600744	华银电力	711648000	388704496				237263477	85680027
600745	S*ST 天华	121744896	46759440					65049456
600746	江苏索普	306421452	116195310				188465605	1760537
600747	大显股份	1064328399	645603230			393204673		25520496
600748	上实发展	587541643	236577509				350964134	
600749	西藏圣地	80000000	31200000				18797492	30002508
600750	江中药业	146112000	82368000				63744000	
600751	SST 天海	492648820	103689300	180000000			184088520	



2006 年末上市公司股本结构一览
Capital Structure of Listed Companies at the End of 2006

境外发起法人股 Overseas Legal Person Shares	个人发起人股 Personal Legal Shares	社会法人股 Social Legal Person Shares	职工股 Staff Shares	法人配售 Legal Person Allotment	战略投资者配售 Strategic Investment Allotment	其它股本 Other Shares
						30000000
		150000000				
		11088000				
		21976200				
278950848		17159940				
124314430						
		37619400				
		26093306				
		36000000				
		6604000				
		64471900				
		266101056				
		32376000				
		45792000				
		11474910				
		24850261				
		6877000				
	12180506					
		65648594				
	82130006					
		85716000				
		69063750				
		84773385				
		986078				
		9936000				
		24871000				



2006 年末上市公司股本结构一览
Capital Structure of Listed Companies at the End of 2006

股票代码 Code	股票简称 Name	总股本 Total	A 股流通股 A Negotiable	B 股 B Shares	H 股 H Shares	国家股 State Owned Shares	国有法人股 State Legal Person Shares	境内发起法人股 Domestic Promoter Legal Person Shares
600753	ST 冰熊	12800000	42240003			21393332		64366665
600754	锦江股份	603240740	128851600	156000000		287160085		
600755	厦门国贸	459485998	331469998			128016000		
600756	浪潮软件	185831520	110748269			6779984		68303267
600757	S 华源发	472144227	140400000				230960427	58181700
600758	ST 金帝	159755200	61595200			33150000		65010000
600759	S*ST 华侨	208551974	69159974					93984000
600760	ST 黑豹	273004681	171067904					101936777
600761	安徽合力	356954477	178076401				128878076	
600762	S*ST 金荔	105664000	43264000					23795200
600763	ST 中燕	160320000	40320000					120000000
600764	中电广通	329726984	138026374				150352302	41348308
600765	力源液压	108543000	44850000				63693000	
600766	园城股份	171165513	68040961					103124552
600767	ST 运盛	341010182	120930696					156935879
600768	宁波富邦	133747200	48982579					84764621
600769	祥龙电业	374977200	136060080				78990432	159926688
600770	综艺股份	270000000	174150000					95850000
600771	东盛科技	199756960	62370015					137386945
600773	*ST 金珠	180330058	69333264				110996794	
600774	汉商集团	174575386	86987637				46825846	40761902
600775	南京熊猫	655015000	78300000		242000000		334715000	
600776	东方通信	1256000064	313880064	300000000				642120000
600777	新潮实业	446730913	307201688					139529225
600778	友好集团	311491352	219280470			37244073		54966809
600779	水井坊	488545698	244880486			243665212		
600780	通宝能源	872940978	649646504				223294474	
600781	上海辅仁	177592864	55687500				2529615	66944303
600782	新华股份	193220374	74692800				90526895	
600783	鲁信高新	202278900	85013760				104021333	13243807
600784	鲁银投资	248306873	200351471				36065633	11889769
600785	新华百货	123471000	77571000					45600000
600786	东方锅炉	401415244	102600000			298815244		
600787	中储股份	620677782	345692062				274985720	
600789	鲁抗医药	581575475	348666507			142997400		
600790	轻纺城	475981678	330612587					145369091
600791	天创置业	128700000	55770000			46133336	13674375	13122289
600792	马龙产业	126225000	49005000			66280500		10939500
600793	宜宾纸业	105300000	44608200			43776583		16915217
600794	保税科技	155011584	84702259			37982497		32326828
600795	国电电力	2435915346	944204673				1491710673	
600796	钱江生化	274001949	136391720			103723517	33886711	
600797	浙大网新	813043495	634204199				42040316	136798980
600798	宁波海运	511875000	181056000				317032709	13786291
600800	S*ST 磁卡	551659203	261739128			220057575		
600801	华新水泥	328400000	71439120	164000000		79250648		
600802	福建水泥	381873666	214879026			109883670	53708951	
600803	威远生化	236443426	165240000			71203426		
600804	鹏博士	141796080	97141680					43214400
600805	悦达投资	545445188	371388617				118258696	55797875
600806	交大科技	245007400	60000000		65000000	102397700		
600807	*ST 济百	107920800	64350000			36270000		
600808	马钢股份	6455300000	804000000		1732930000	3830560000		
600809	山西汾酒	432924133	101989897				302934236	28000000
600810	神马实业	442280000	208107900			234172100		
600811	东方集团	890387486	662964879					227422607
600812	华北制药	1028577558	735936880				292640678	
600814	杭州解百	310383021	174410188			83085074		52887759
600815	厦工股份	539296558	189605036			349691522		
600816	安信信托	454109778	266674747					187435031
600817	宏盛科技	128728066	83470687					45257379
600818	上海永久	265659430	33925141	69000000		25402594		
600819	耀皮玻璃	731250082	63281355	187500002		117997071	117997072	126477510
600820	隧道股份	591128735	346415466			216241428		
600821	津劝业	416268225	269332286				53145448	93790491



2006 年末上市公司股本结构一览
Capital Structure of Listed Companies at the End of 2006

境外发起法人股 Overseas Legal Person Shares	个人发起人股 Personal Legal Shares	社会法人股 Social Legal Person Shares	职工股 Staff Shares	法人配售 Legal Person Allotment	战略投资者配售 Strategic Investment Allotment	其它股本 Other Shares
		31229055				
25552800		17049300				
6336000		32736000	6336000			50000000
		38604800				
63143607						
52431446 28000679						
	300000					
89911568						
		69862500 13710232 3402019				1440000
		17609700 7300800 87810000				
117997072		137331695 28471841				



2006 年末上市公司股本结构一览
Capital Structure of Listed Companies at the End of 2006

股票代码 Code	股票简称 Name	总股本 Total	A 股流通股 A Negotiable	B 股 B Shares	H 股 H Shares	国家股 State Owned Shares	国有法人股 State Legal Person Shares	境内发起法人股 Domestic Promoter Legal Person Shares
600822	上海物贸	252720298	17303000	66550000		140388298		
600823	世茂股份	478355338	256440988			14684850		207229500
600824	益民百货	442006790	269445511			172561279		
600825	新华传媒	262628232	123780732				118345834	20501666
600826	兰生股份	280428192	133196000			147232192		
600827	友谊股份	429196765	134583267	163380179		21006989	89928385	20297945
600828	成商集团	203148026	61300831					140698492
600829	三精制药	386592398	97329495			111150000		178112903
600830	大红鹰	364322747	255545745					108777002
600831	广电网络	140572240	70660785				62655630	7255825
600832	东方明珠	1926480396	859988645				1066491751	
600833	第一医药	159347391	59974070			36305586	27610048	
600834	申通地铁	477381905	176001790			278943799	22436316	
600835	上海机电	852282757	269153280	180195840		402933637		
600836	界龙实业	145201875	85018160					60183715
600837	都市股份	358272910	116929619			241343291		
600838	上海九百	400881981	255921584			78540608	27784385	
600839	四川长虹	1898211418	1274879142				576203793	47128483
600840	新潮创业	190051456	98402673					91648783
600841	上柴股份	480309280	21600000	217000000			241709280	
600842	中西药业	215594628	84225521				56939896	74429211
600843	上工申贝	448886777	33009603	243943750		132841017	21899907	17192500
600844	SST 大盈	304564482	27684336	96896677		161157847		
600845	信软件	262244070	17688000	88000000			145556070	11000000
600846	同济科技	278089731	174637930				73944313	
600847	ST 渝万里	88660000	49871481				16516023	22272496
600848	ST 自仪	399286890	48827735	107145500		194156045	33851110	15306500
600849	上海医药	474310737	286062603			188248134		
600850	华东电脑	171031500	65124000			4088880	77518620	
600851	海欣股份	1207056692	484912391	402657070			90717153	162576566
600853	龙建股份	631136029	263296029			342430000		25410000
600854	春兰股份	519458538	263661688					195335777
600855	航天长峰	292604000	185513000				81411000	25680000
600856	长百集团	234831569	138008689			3872480		92950400
600857	工大首创	224319919	123536876				51240869	49542174
600858	银座股份	121346720	78146655			29545542		13654523
600859	王府井	392973026	198378626			194594400		
600860	北人股份	422000000	99360000		100000000		222640000	
600861	北京城乡	316804949	167310000				114534090	34960859
600862	SST 通科	238444764	122367840			48876924	67200000	
600863	内蒙华电	1981220000	533871035			39064258	1408284707	
600864	岁宝热电	136594549	58987500			63321988	2390363	11894698
600865	S 百大	269706320	135339938			80730000		
600866	星湖科技	521102529	419861780			101240749		
600867	通化东宝	368571948	236545920					132026028
600868	梅雁水电	1898148679	1601042406					297106273
600869	三普药业	120000000	36000000					84000000
600870	厦华电子	370818715	189391924					181426791
600871	S 仪化	400000000	200000000		140000000			240000000
600872	中炬高新	724215631	523395755					200819876
600873	五洲明珠	108236603	66734852				2760125	30734480
600874	创业环保	1330665242	155027633		340000000	797152609		
600875	东方电机	450000000	76200000		170000000		203800000	
600876	洛阳玻璃	500018242	71000000		250000000	179018242		
600877	中国嘉陵	687282040	433011200			254270840		
600879	火箭股份	491383856	345595913				123580955	
600880	博瑞传播	182252070	76803243				21806134	83642693
600881	亚泰集团	1158994705	940197053			214412724		4384928
600882	大成股份	213726422	146987366			65266717	1472339	
600883	博闻科技	236088000	101088000				27000000	
600884	杉杉股份	410858247	250783302					160074945
600885	力诺太阳	153743772	73804640					
600886	国投电力	813491652	454408296					
600887	伊利股份	516469784	370915506					133554278
600888	新疆众和	165588158	61793558					103794600



2006 年末上市公司股本结构一览

Capital Structure of Listed Companies at the End of 2006

境外发起法人股 Overseas Legal Person Shares	个人发起人股 Personal Legal Shares	社会法人股 Social Legal Person Shares	职工股 Staff Shares	法人配售 Legal Person Allotment	战略投资者配售 Strategic Investment Allotment	其它股本 Other Shares
		28479000				
						1148703
		35457687				
		38635404				
		18825622				
		29507488				
66193512		24300000				
60461073						
		53636382				
	8007146 38485000					
		22206988				
		108000000				
		79939132				359083356 12000000



2006 年末上市公司股本结构一览
Capital Structure of Listed Companies at the End of 2006

股票代码 Code	股票简称 Name	总股本 Total	A 股流通股 A Negotiable	B 股 B Shares	H 股 H Shares	国家股 State Owned Shares	国有法人股 State Legal Person Shares	境内发起法人股 Domestic Promoter Legal Person Shares
600889	南京化纤	193856871	105840574			82197335		
600890	*ST 中房	484850997	205095495			251054232		
600891	SST 秋林	243564134	129419334			59913695		9350000
600892	SST 湖科	50500000	15309700					19927000
600893	S 吉生化	234910865	115316885				87189290	17361080
600894	广钢股份	762409623	242535398				299126660	
600895	张江高科	1215669000	582485588			633183412		
600896	中海海盛	447165935	285961466				122925000	
600897	厦门空港	297810000	95310000			202500000		
600898	S 商社	217217833	117686622			31765656		
600900	长江电力	8186737600	3237387600			4949350000		
600960	滨州活塞	108549000	52800000			53920373	1300000	
600961	株冶火炬	427457914	162000000				233484808	31973106
600962	国投中鲁	165000000	87750000			53302500	14677500	6952500
600963	岳阳纸业	269800073	171267655				98532418	
600965	福成五丰	279403237	114400000				1914032	103688039
600966	博汇纸业	280800000	177457092					
600967	北方创业	130000000	67000000				31500000	31500000
600969	郴电国际	210267720	92400000			40773719	68474225	8619776
600970	中材国际	168000000	72500000				89556948	5943052
600971	恒源煤电	188400000	80520000				107880000	
600973	宝胜股份	156000000	81054675				73866975	1078350
600975	新五丰	100153900	47250000				42104518	
600976	武汉健民	153398600	87500000			4482926		55320074
600978	宜华木业	361913893	152979290					120856741
600979	广安爱众	165170884	83200000			73118027		8852857
600980	北矿磁材	130000000	60515000				68570577	914423
600981	江苏开元	271635000	101250000				163748568	
600982	宁波热电	168000000	65000000				85088300	17911700
600983	合肥三洋	333000000	110500000					143779500
600984	建设机械	141556000	55200000			49771875	35312883	276357
600985	雷鸣科化	90000000	53280000				36720000	
600986	科达股份	139695712	49530000					52202800
600987	航民股份	325800000	125800000				28000000	172000000
600988	S 宝龙	90579800	25000000					39347880
600990	四创电子	58800000	26200000				30688027	848440
600991	长丰汽车	400670300	107640000				199651827	
600992	贵绳股份	164370000	93100000				70038994	1231006
600993	马应龙	51169740	21600000			8023206		20509940
600995	文山电力	221540000	118400000				74520000	28620000
600997	开滦股份	561200000	229425000				331775000	
601001	大同煤业	836850000	280000000			506100000	50750000	
601006	大秦铁路	12976757127	1666680515				9946454097	
601111	中国国航	12251362273	1289000000		4405683364			
601333	广深铁路	7083537000	1267043000		1431300000			
601398	工商银行	334018850026	6830780000		83056501962			
601588	北辰实业	3367020000	750000000		707020000			
601666	平煤天安	1074722340	296000000					
601699	潞安环能	639190000	180000000				446190000	13000000
601872	招商轮船	3433397679	615000000					
601988	中国银行	253839162009	4331170531		76020251269	171325404740		
601991	大唐发电	5662849000	212000000		1430669000			
900929	锦旅 B 股	132556570		66000000		66556570		
900935	阳晨 B 股	244596000		105600000		138996000		
900939	汇丽 B 股	181500000		88000000		6969600	86530400	
900948	伊泰 B 股	366000000		166000000		200000000		
900949	东电 B 股	2010000000		690000000				1320000000
900950	新城 B 股	331914000		133914000		195360000		2640000
900951	大化 B 股	275000000		100000000		175000000		
900953	凯马 B 股	640000000		240000000		378294668		21705332
900956	东贝 B 股	235000000		115000000		117600000		2400000
900957	凌云 B 股	349000000		184000000				165000000



2006 年末上市公司股本结构一览
Capital Structure of Listed Companies at the End of 2006

境外发起法人股 Overseas Legal Person Shares	个人发起人股 Personal Legal Shares	社会法人股 Social Legal Person Shares	职工股 Staff Shares	法人配售 Legal Person Allotment	战略投资者配售 Strategic Investment Allotment	其它股本 Other Shares
		5818962				
		28701270				
		44881105				
		15263300				
		15043610				
220747565						
		38279469				
		67765555				
	528627					
	2317500					
59401166						
		103342908				
10799382						6095600
88077862						
			6636432			
78720500						
	994885					
			23404160			14558752
	26231920					
	1063533					
		20303593				73074880
445734						590860
				454545515	909077000	6556678909
						4385194000
						244131568064
						1910000000
						778722340
						2818397679
				876623469	1285712000	4020180000

2006 年度上市公司股份变动
Change of Capital in 2006

股票代码 Code	股票简称 Name	股份增加 Share Add			变动原因 Reason	变动日期 Change Date
		总股本 Total	A 股流通股 A Share	B 股 B share		
600000	浦发银行	439882697	162263340	0	A 股增发上市	2006.11.30
600000	浦发银行	0	270000000	0	股权分置	2006.05.12
600001	邯郸钢铁	0	126895164	0	股权分置	2006.04.05
600001	邯郸钢铁	-7498816	-7498816	0	其他股本变动	2006.03.03
600001	邯郸钢铁	8328	8328	0	债转股	2006.10.11
600001	邯郸钢铁	3119959	3119959	0	债转股	2006.01.06
600001	邯郸钢铁	26459714	26459714	0	债转股	2006.07.05
600004	白云机场	0	20960000	0	股权分置限售期满	2006.12.20
600006	东风汽车	0	198000000	0	股权分置	2006.11.13
600007	中国国贸	207282534	0	0	A 股增发上市	2006.11.03
600007	中国国贸	0	40000000	0	股权分置	2006.04.28
600008	首创股份	0	180000000	0	股权分置	2006.04.19
600009	上海机场	0	143822105	0	股权分置	2006.03.02
600010	包钢股份	528306868	782498846	0	股权分置	2006.03.28
600010	包钢股份	3933324	3933324	0	债转股	2006.01.09
600010	包钢股份	639860	639860	0	债转股	2006.07.05
600010	包钢股份	327254	327254	0	债转股	2006.10.13
600010	包钢股份	62117	62117	0	债转股	2006.04.05
600011	华能国际	0	150000000	0	股权分置	2006.04.19
600012	皖通高速	0	50000000	0	股权分置	2006.04.03
600015	华夏银行	0	360000000	0	股权分置	2006.06.06
600016	民生银行	0	2030358183	0	股权分置限售期满	2006.10.26
600016	民生银行	162663	162663	0	债转股	2006.10.11
600016	民生银行	2411890	2411890	0	债转股	2006.04.05
600016	民生银行	186301	186301	0	债转股	2006.01.09
600016	民生银行	883080	883080	0	债转股	2006.07.05
600016	民生银行	2904533151	1166264909	0	送股	2006.04.18
600017	日照港	630000000	184000000	0	A 股新上市	2006.10.17
600018	上港集团	0	25757900	0	股权分置限售期满	2006.08.22
600018	上港集团	19186293530	1883552650	0	吸收合并	2006.10.26
600020	中原高速	0	86240000	0	股权分置	2006.06.22
600020	中原高速	525000000	183120000	0	送股	2006.07.03
600022	济南钢铁	0	66000000	0	股权分置	2006.04.24
600022	济南钢铁	188000000	57200000	0	送股	2006.06.26
600027	华电国际	0	170700000	0	股权分置	2006.08.01
600028	中国石化	0	784000000	0	股权分置	2006.10.10
600030	中信证券	500000000	0	0	A 股增发上市	2006.06.29
600030	中信证券	0	1174568339	0	股权分置限售期满	2006.08.15
600031	三一重工	0	10936906	0	股权分置限售期满	2006.06.19
600033	福建高速	0	72000000	0	股权分置	2006.07.14
600033	福建高速	493200000	180000000	0	送股	2006.09.20
600035	楚天高速	0	60200000	0	股权分置	2006.12.26
600036	招商银行	1013667209	1662692565	0	股权分置	2006.02.27
600036	招商银行	500103	500103	0	债转股	2006.07.05
600036	招商银行	265447	265447	0	债转股	2006.04.05
600036	招商银行	220000000	0	0	其他股本变动	2006.09.28
600036	招商银行	-22000000	0	0	其他股本变动	2006.09.29
600036	招商银行	713547	713547	0	债转股	2006.10.11
600036	招商银行	68455986	68455986	0	债转股	2006.01.09
600036	招商银行	891052390	240669909	0	送股	2006.02.27
600036	招商银行	-220000000	0	0	其他股本变动	2006.09.21
600037	歌华有线	0	79692087	0	股权分置	2006.03.03
600037	歌华有线	35661	35661	0	债转股	2006.10.11
600037	歌华有线	832931	832931	0	债转股	2006.07.05
600037	歌华有线	50916	50916	0	债转股	2006.04.05
600037	歌华有线	26371949	26371949	0	债转股	2006.01.09
600037	歌华有线	12687938	12687938	0	债转股	2006.02.15
600038	哈飞股份	0	19266000	0	股权分置	2006.08.24
600039	四川路桥	-68000000	0	0	其他股本变动	2006.12.28
600048	保利地产	550000000	120000000	0	A 股新上市	2006.07.31
600048	保利地产	0	30000000	0	一般法人配售上市	2006.10.31
600050	中国联通	0	1820000000	0	股权分置	2006.05.19
600051	宁波联合	0	27327316	0	股权分置	2006.05.16
600053	中江地产	140000000	0	0	股权分置	2006.12.29
600054	黄山旅游	0	15080000	0	股权分置	2006.02.17

2006 年度上市公司股份变动
Change of Capital in 2006

股票代码 Code	股票简称 Name	股份增加 Share Add			变动原因 Reason	变动日期 Change Date
		总股本 Total	A 股流通股 A Share	B 股 B share		
600054	黄山旅游	99450000	33540000	0	送股	2006.11.03
600055	万东医疗	0	19266000	0	股权分置	2006.04.11
600056	中技贸易	936	21471840	0	股权分置	2006.06.13
600056	中技贸易	30637464	9166560	0	送股	2006.06.13
600057	夏新电子	0	60480000	0	股权分置	2006.03.03
600058	五矿发展	0	70200000	0	股权分置	2006.04.05
600059	古越龙山	0	31941000	0	股权分置	2006.03.13
600060	海信电器	0	50960000	0	股权分置	2006.06.12
600061	中纺投资	0	53107860	0	股权分置	2006.07.24
600061	中纺投资	55967340	18252000	0	送股	2006.07.19
600062	双鹤药业	0	59477184	0	股权分置	2006.04.06
600063	皖维高新	0	1980000	0	股权分置	2006.10.18
600063	皖维高新	-26013900	0	0	其他股本变动	2006.08.18
600063	皖维高新	0	31680000	0	股权分置	2006.04.13
600064	南京高科	0	49756032	0	股权分置	2006.04.03
600066	宇通客车	0	3655203	0	股权分置	2006.03.06
600066	宇通客车	133305570	93207665	0	送股	2006.04.21
600067	冠城大通	0	20866336	0	股权分置	2006.01.05
600067	冠城大通	48389372	34429453	0	送股	2006.08.03
600068	葛洲坝	348	176378806	0	股权分置	2006.05.17
600068	葛洲坝	345799652	169421252	0	送股	2006.05.17
600069	银鸽投资	0	50689600	0	股权分置股份限售期满	2006.08.23
600070	浙江富润	1950	19974990	0	股权分置	2006.05.17
600070	浙江富润	37962208	17989172	0	送股	2006.05.17
600071	凤凰光学	0	33309562	0	股权分置	2006.05.30
600072	江南重工	0	52715520	0	股权分置	2006.04.12
600074	中达股份	0	84412589	0	股权分置	2006.06.26
600074	中达股份	285832800	146534611	0	送股	2006.06.20
600075	新疆天业	-60	18788760	0	股权分置	2006.05.12
600075	新疆天业	219296000	124416000	0	送股	2006.07.12
600075	新疆天业	17496060	8427240	0	送股	2006.05.12
600075	新疆天业	-25000000	0	0	其他股本变动	2006.05.09
600076	*ST 华光	-6618	56958720	0	股权分置	2006.08.08
600076	*ST 华光	112326618	55361280	0	送股	2006.08.08
600077	国能集团	-292	20445813	0	股权分置	2006.12.15
600077	国能集团	32299567	11853462	0	送股	2006.12.15
600078	澄星股份	0	17231947	0	股权分置	2006.06.28
600079	人福科技	0	20197061	0	股权分置股份限售期满	2006.08.23
600079	人福科技	56060057	56060057	0	配股上市	2006.08.15
600080	金花股份	632	42256117	0	股权分置	2006.06.14
600080	金花股份	74460396	32205389	0	送股	2006.06.14
600082	海泰发展	0	31358529	0	股权分置	2006.05.17
600084	新天国际	0	67816320	0	股权分置	2006.04.21
600086	东方金钰	0	6411006	0	股权分置	2006.05.29
600087	南京水运	0	112334319	0	股权分置股份限售期满	2006.12.20
600087	南京水运	2697	2697	0	债转股	2006.04.06
600087	南京水运	553	553	0	债转股	2006.10.11
600088	中视传媒	0	23400000	0	股权分置	2006.07.04
600089	特变电工	0	45652441	0	股权分置	2006.05.08
600089	特变电工	38819947	22040304	0	送股	2006.04.25
600090	ST 啤酒花	0	17412096	0	股权分置	2006.02.23
600091	明天科技	0	49488000	0	股权分置	2006.05.31
600093	*ST 禾嘉	0	29376000	0	股权分置	2006.12.06
600093	*ST 禾嘉	35572500	14229000	0	送股	2006.12.06
600095	哈高科	89732898	93944929	0	股权分置	2006.07.28
600095	哈高科	9970667	5758636	0	送股	2006.07.28
600096	云天化	0	22494363	0	股权分置	2006.04.05
600096	云天化	99053	99053	0	债转股	2006.07.06
600096	云天化	7341565	7341565	0	债转股	2006.04.04
600096	云天化	2988962	2988962	0	债转股	2006.01.06
600097	华立科技	0	11550000	0	股权分置	2006.06.08
600099	林海股份	0	29184000	0	股权分置	2006.08.08
600100	同方股份	0	103751603	0	股权分置	2006.02.10
600103	青山纸业	15360	65713024	0	股权分置	2006.12.27
600103	青山纸业	178552640	112854976	0	送股	2006.12.27

2006 年度上市公司股份变动
Change of Capital in 2006

股票代码 Code	股票简称 Name	股份增加 Share Add			变动原因 Reason	变动日期 Change Date
		总股本 Total	A 股流通股 A Share	B 股 B share		
600104	上海汽车	3275030000	0	0	A 股增发上市	2006.12.21
600104	上海汽车	0	163799954	0	股权分置股份限售期满	2006.12.06
600105	永鼎光缆	0	40348934	0	股权分置股份限售期满	2006.11.23
600106	重庆路桥	0	15500000	0	股权分置股份限售期满	2006.11.03
600108	亚盛集团	-1163	238401188	0	股权分置	2006.06.14
600108	亚盛集团	503623919	265221568	0	送股	2006.06.14
600110	中科英华	0	31665561	0	股权分置	2006.07.27
600111	稀土高科	0	46592000	0	股权分置	2006.04.13
600112	长征电器	0	18621600	0	股权分置	2006.02.27
600112	长征电器	26690960	8069360	0	送股	2006.02.27
600113	浙江东日	0	15200000	0	股权分置	2006.02.08
600114	宁波东睦	0	21420000	0	股权分置	2006.02.22
600116	三峡水利	16368	23254792	0	股权分置	2006.12.27
600116	三峡水利	34778832	11540408	0	送股	2006.12.27
600117	西宁特钢	12919	62391990	0	股权分置	2006.03.27
600117	西宁特钢	63015417	27031324	0	送股	2006.10.27
600117	西宁特钢	561	561	0	债转股	2006.10.11
600117	西宁特钢	3368	3368	0	债转股	2006.07.05
600118	中国卫星	0	8640000	0	股权分置	2006.05.26
600119	长江投资	0	28828800	0	股权分置	2006.01.04
600120	浙江东方	0	62964325	0	股权分置	2006.01.23
600122	宏图高科	0	24480000	0	股权分置	2006.09.05
600123	兰花科创	0	43200000	0	股权分置	2006.02.28
600125	铁龙物流	0	61364576	0	股权分置	2006.03.27
600125	铁龙物流	137909491	92046864	0	送股	2006.05.30
600126	杭钢股份	0	59670000	0	股权分置	2006.01.19
600127	金健米业	0	89574442	0	股权分置	2006.11.24
600127	金健米业	207019552	117445110	0	送股	2006.11.21
600127	金健米业	-95060000	0	0	其他股本变动	2006.01.13
600128	弘业股份	0	25943085	0	股权分置	2006.03.14
600129	太极集团	0	24000000	0	股权分置	2006.01.06
600130	波导股份	0	54720000	0	股权分置	2006.04.06
600130	波导股份	384000000	198720000	0	送股	2006.08.09
600132	重庆啤酒	49	20915934	0	股权分置	2006.09.27
600132	重庆啤酒	30065441	9149556	0	送股	2006.09.27
600136	*ST 道博	0	4092400	0	股权分置	2006.10.16
600138	中青旅	0	35100000	0	股权分置	2006.02.16
600141	兴发集团	0	14000000	0	股权分置	2006.04.05
600143	金发科技	0	27846556	0	股权分置股份限售期满	2006.08.09
600143	金发科技	91000000	30420000	0	送股	2006.06.07
600145	四维瓷业	0	36174600	0	股权分置	2006.11.09
600145	四维瓷业	31185000	11226600	0	送股	2006.11.09
600146	大元股份	0	19200000	0	股权分置	2006.02.23
600148	长春一东	0	13860000	0	股权分置	2006.07.03
600150	沪东重机	21063418	0	0	A 股增发上市	2006.08.31
600151	航天机电	0	45260800	0	股权分置	2006.04.07
600151	航天机电	280704000	112020480	0	送股	2006.07.13
600152	维科精华	0	33292500	0	股权分置	2006.06.21
600153	建发股份	0	27200000	0	股权分置	2006.04.10
600155	*ST 宝硕	0	40800000	0	股权分置	2006.04.26
600156	华升股份	0	50320000	0	股权分置	2006.06.27
600156	华升股份	-36789298	0	0	其他股本变动	2006.10.10
600159	大龙地产	0	17601536	0	股权分置	2006.02.06
600160	巨化股份	0	60060000	0	股权分置	2006.01.25
600161	天坛生物	0	32850000	0	股权分置	2006.05.23
600162	香江控股	-1202	13373338	0	股权分置	2006.10.27
600162	香江控股	34407602	21033062	0	送股	2006.10.27
600163	福建南纸	0	30030000	0	股权分置	2006.05.15
600165	宁夏恒力	10144000	10144000	0	股权分置	2006.02.27
600165	宁夏恒力	-67390490	0	0	其他股本变动	2006.02.22
600166	福田汽车	1869	55465800	0	股权分置	2006.05.31
600166	福田汽车	270469500	120120000	0	送股	2006.06.30
600166	福田汽车	84238131	28774200	0	送股	2006.05.31
600168	武汉控股	0	40800000	0	股权分置	2006.04.20
600169	太原重工	0	47520000	0	股权分置	2006.04.11

2006 年度上市公司股份变动
Change of Capital in 2006

股票代码 Code	股票简称 Name	股份增加 Share Add			变动原因 Reason	变动日期 Change Date
		总股本 Total	A 股流通股 A Share	B 股 B share		
600171	上海贝岭	0	74875788	0	股权分置	2006.01.23
600172	黄河旋风	0	10400000	0	股权分置	2006.04.27
600172	黄河旋风	0	22696000	0	股权分置限售期满	2006.12.15
600175	美都控股	0	12204000	0	股权分置	2006.01.12
600175	美都控股	38404800	18306000	0	送股	2006.07.18
600176	中国玻纤	30000	28522800	0	股权分置	2006.08.17
600177	雅戈尔	0	0	0	股权分置	2006.05.16
600177	雅戈尔	136877154	136877154	0	债转股	2006.04.05
600177	雅戈尔	5372	5372	0	债转股	2006.01.06
600178	东安动力	0	48503000	0	股权分置	2006.07.05
600179	黑化股份	6000	41820000	0	股权分置	2006.06.23
600179	黑化股份	59994000	18180000	0	送股	2006.06.23
600180	九发股份	0	23961600	0	股权分置	2006.01.24
600183	生益科技	0	63917649	0	股权分置	2006.03.09
600183	生益科技	319007813	128803747	0	送股	2006.09.26
600184	新华光	0	1800000	0	股权分置	2006.11.23
600185	海星科技	704	27502464	0	股权分置	2006.03.15
600185	海星科技	41887296	14385536	0	送股	2006.03.15
600186	莲花味精	442000000	182000000	0	送股	2006.11.21
600186	莲花味精	-263975689	0	0	其他股本变动	2006.11.22
600188	兖州煤业	734400000	72000000	0	股权分置	2006.04.03
600189	吉林森工	0	15525000	0	股权分置限售期满	2006.12.19
600190	锦州港	0	63562800	0	股权分置	2006.07.11
600190	锦州港	89817000	26254200	0	送股	2006.07.04
600191	华资实业	0	33488000	0	股权分置	2006.03.08
600192	长城电工	0	34255000	0	股权分置	2006.08.09
600192	长城电工	-35710000	0	0	其他股本变动	2006.11.15
600193	创兴科技	0	13800000	0	股权分置	2006.02.07
600195	中牧股份	0	42000000	0	股权分置	2006.03.28
600196	复星医药	0	0	0	股权分置	2006.04.26
600196	复星医药	92925927	92925927	0	债转股	2006.07.05
600196	复星医药	41927	41927	0	债转股	2006.04.06
600196	复星医药	794	794	0	债转股	2006.01.06
600197	伊力特	0	45000000	0	股权分置	2006.08.01
600198	大唐电信	-1241	56227075	0	股权分置	2006.05.30
600199	ST 金种子	0	39000000	0	股权分置	2006.07.04
600199	ST 金种子	-59220477	0	0	股份回购	2006.06.28
600199	ST 金种子	-26458064	0	0	其他股本变动	2006.06.26
600200	江苏吴中	0	28394238	0	股权分置限售期满	2006.12.01
600200	江苏吴中	207900000	140737500	0	送股	2006.09.08
600201	金宇集团	5822	33649502	0	股权分置	2006.07.12
600201	金宇集团	62382608	28738928	0	送股	2006.07.12
600202	哈空调	0	30233280	0	股权分置	2006.09.05
600203	福日股份	17	32925340	0	股权分置	2006.08.23
600203	福日股份	-61145900	0	0	其他股本变动	2006.11.21
600203	福日股份	45289983	12364660	0	送股	2006.08.23
600206	有研硅股	0	22750000	0	股权分置	2006.04.17
600207	安彩高科	0	61200000	0	股权分置	2006.06.28
600208	中宝股份	1200000000	0	0	A 股增发上市	2006.12.04
600208	中宝股份	61919926	25474920	0	送股	2006.02.14
600208	中宝股份	74	36445080	0	股权分置	2006.02.14
600209	*ST 罗顿	0	58012500	0	股权分置	2006.07.28
600210	紫江企业	0	129306254	0	股权分置限售期满	2006.08.01
600212	江泉实业	-217	76804847	0	股权分置	2006.06.26
600212	江泉实业	191796564	114991500	0	送股	2006.06.26
600215	长春经开	0	64490400	0	股权分置	2006.12.27
600216	浙江医药	0	43608576	0	股权分置	2006.03.08
600217	秦岭水泥	0	85120000	0	股权分置	2006.07.13
600218	全柴动力	0	35490000	0	股权分置	2006.03.06
600219	南山铝业	48361963	118627863	0	股权分置	2006.03.31
600219	南山铝业	16459	16459	0	债转股	2006.01.06
600219	南山铝业	3994160	3994160	0	债转股	2006.04.05
600219	南山铝业	117342659	47076759	0	送股	2006.03.31
600219	南山铝业	52743121	52743121	0	债转股	2006.08.23
600219	南山铝业	108648688	108648688	0	债转股	2006.07.05

2006 年度上市公司股份变动
Change of Capital in 2006

股票代码 Code	股票简称 Name	股份增加 Share Add			变动原因 Reason	变动日期 Change Date
		总股本 Total	A 股流通股 A Share	B 股 B share		
600220	江苏阳光	0	49985178	0	股权分置	2006.03.07
600221	海南航空	2800000000	0	0	A 股增发上市	2006.07.03
600221	海南航空	0	122746062	0	股权分置	2006.09.29
600222	太龙药业	-536	11960900	0	股权分置	2006.08.28
600222	太龙药业	136145240	45696210	0	送股	2006.09.05
600222	太龙药业	16100536	4139100	0	送股	2006.08.28
600223	万杰高科	0	52828750	0	股权分置	2006.02.21
600226	升华拜克	0	29232000	0	股权分置	2006.02.10
600227	赤天化	0	24500000	0	股权分置	2006.01.24
600228	昌九生化	0	33600000	0	股权分置	2006.06.06
600228	昌九生化	-46680000	0	0	其他股本变动	2006.08.23
600229	青岛碱业	0	31111343	0	股权分置	2006.07.20
600230	沧州大化	0	26400000	0	股权分置	2006.04.07
600231	凌钢股份	0	68411200	0	股权分置	2006.02.22
600232	金鹰股份	0	18720000	0	股权分置	2006.02.10
600235	民丰特纸	0	30940000	0	股权分置	2006.04.28
600236	桂冠电力	0	75243529	0	股权分置	2006.07.06
600236	桂冠电力	494	494	0	债转股	2006.10.12
600236	桂冠电力	14302135	14302135	0	债转股	2006.07.05
600236	桂冠电力	4206	4206	0	债转股	2006.04.06
600237	铜峰电子	100000000	0	0	A 股增发上市	2006.08.21
600237	铜峰电子	0	29160000	0	股权分置股份限售期满	2006.12.07
600237	铜峰电子	100000000	52800000	0	送股	2006.06.01
600238	海南椰岛	0	26640000	0	股权分置	2006.02.15
600240	华业地产	0	1537884	0	股权分置股份限售期满	2006.12.26
600240	华业地产	175000000	86250000	0	送股	2006.08.30
600241	辽宁时代	0	10800000	0	股权分置	2006.04.11
600243	青海华鼎	-5120	19624000	0	股权分置	2006.12.25
600243	青海华鼎	30255120	10626000	0	送股	2006.12.25
600246	万通先锋	52000000	0	0	A 股增发上市	2006.12.28
600246	万通先锋	0	9900000	0	股权分置	2006.09.08
600247	物华股份	0	11741000	0	股权分置股份限售期满	2006.12.01
600247	物华股份	0	34559772	0	股权分置股份限售期满	2006.08.17
600247	物华股份	51321600	32892480	0	送股	2006.07.14
600249	两面针	0	19800000	0	股权分置	2006.05.10
600250	南纺股份	0	33310836	0	股权分置	2006.07.20
600251	冠农股份	0	19200000	0	股权分置	2006.05.26
600252	中恒集团	0	27379912	0	股权分置	2006.12.20
600253	天方药业	0	31968000	0	股权分置	2006.04.19
600255	鑫科材料	0	11700000	0	股权分置	2006.06.21
600255	鑫科材料	28500000	9000000	0	送股	2006.05.25
600256	广汇股份	0	61200000	0	股权分置	2006.04.14
600257	洞庭水殖	0	13708000	0	股权分置	2006.04.25
600257	洞庭水殖	65700000	36000000	0	送股	2006.04.20
600260	凯乐科技	0	34452021	0	股权分置股份限售期满	2006.12.22
600261	浙江阳光	24632000	10400000	0	送股	2006.06.08
600262	北方股份	0	11000000	0	股权分置	2006.06.28
600263	路桥建设	0	42550000	0	股权分置	2006.03.29
600265	景谷林业	50	15352400	0	股权分置	2006.09.21
600265	景谷林业	24799950	9447600	0	送股	2006.09.21
600266	北京城建	0	58500000	0	股权分置	2006.02.09
600267	海正药业	0	35712000	0	股权分置	2006.02.16
600268	国电南自	0	12800000	0	股权分置	2006.04.25
600268	国电南自	59000000	26400000	0	送股	2006.09.27
600269	赣粤高速	0	59280000	0	股权分置	2006.06.19
600269	赣粤高速	389222493	185640000	0	送股	2006.09.21
600270	外运发展	0	66320100	0	股权分置	2006.11.02
600271	航天信息	0	21546000	0	股权分置	2006.05.16
600275	武昌鱼	861	45469060	0	股权分置	2006.11.07
600275	武昌鱼	63699139	18230940	0	送股	2006.11.07
600276	恒瑞医药	0	19200000	0	股权分置	2006.06.20
600276	恒瑞医药	76521600	28800000	0	送股	2006.08.30
600277	亿利科技	0	20416000	0	股权分置	2006.03.09
600278	东方创业	0	2746725	0	股权分置股份限售期满	2006.11.23
600279	重庆港九	0	13490591	0	股权分置股份限售期满	2006.12.11

2006 年度上市公司股份变动
Change of Capital in 2006

股票代码 Code	股票简称 Name	股份增加 Share Add			变动原因 Reason	变动日期 Change Date
		总股本 Total	A 股流通股 A Share	B 股 B share		
600280	南京中商	-11	14730699	0	股权分置	2006.08.21
600281	太化股份	0	33600000	0	股权分置	2006.10.09
600281	太化股份	107671800	41580000	0	送股	2006.10.18
600282	南钢股份	0	0	0	股权分置	2006.10.25
600283	钱江水利	0	29750000	0	股权分置	2006.12.27
600284	浦东建设	0	34557534	0	股权分置限售期满	2006.12.21
600285	羚锐股份	0	12000000	0	股权分置	2006.03.13
600287	江苏舜天	0	45310164	0	股权分置	2006.04.12
600288	大恒科技	0	26250000	0	股权分置	2006.03.01
600288	大恒科技	126000000	60750000	0	送股	2006.06.21
600289	亿阳信通	9022	20316320	0	股权分置	2006.06.26
600289	亿阳信通	32635298	12328000	0	送股	2006.06.26
600291	西水股份	0	19200000	0	股权分置	2006.03.29
600292	九龙电力	0	38400000	0	股权分置	2006.01.19
600293	三峡新材	9230	42564376	0	股权分置	2006.06.19
600293	三峡新材	70193370	27638224	0	送股	2006.06.19
600295	鄂尔多斯	0	32000000	0	股权分置	2006.02.08
600297	美罗药业	0	14347800	0	股权分置	2006.11.24
600297	美罗药业	22000000	7652200	0	送股	2006.11.22
600298	安琪酵母	0	11200000	0	股权分置	2006.04.28
600299	星新材料	0	24000000	0	股权分置	2006.08.03
600299	星新材料	120000000	52000000	0	送股	2006.08.14
600300	维维股份	0	60000000	0	股权分置	2006.01.16
600301	南化股份	0	16786006	0	股权分置限售期满	2006.10.25
600302	标准股份	0	38610000	0	股权分置	2006.03.08
600303	曙光股份	60000000	0	0	A 股增发上市	2006.12.11
600305	恒顺醋业	0	12000000	0	股权分置	2006.06.09
600306	商业城	0	19033571	0	股权分置	2006.03.17
600307	酒钢宏兴	0	64000000	0	股权分置	2006.04.17
600307	酒钢宏兴	145600000	52800000	0	送股	2006.06.29
600308	华泰股份	180155017	129898080	0	送股	2006.06.27
600309	烟台万华	0	45260800	0	股权分置	2006.04.24
600309	烟台万华	339456000	131256320	0	送股	2006.06.06
600310	桂东电力	0	14850000	0	股权分置	2006.08.03
600311	荣华实业	0	43680000	0	股权分置	2006.07.31
600311	荣华实业	72800000	29120000	0	送股	2006.07.31
600312	平高电气	36	35820865	0	股权分置	2006.05.22
600312	平高电气	53223661	17402832	0	送股	2006.05.22
600315	上海家化	0	18427392	0	股权分置	2006.07.24
600315	上海家化	-102448000	0	0	其他股本变动	2006.06.12
600315	上海家化	7707392	3680000	0	送股	2006.07.24
600316	洪都航空	0	0	0	股权分置	2006.09.19
600317	营口港	0	20192930	0	股权分置	2006.01.17
600317	营口港	98804	98804	0	债转股	2006.01.06
600317	营口港	4148769	4148769	0	债转股	2006.07.05
600317	营口港	9009	9009	0	债转股	2006.04.05
600317	营口港	1956505	1956505	0	债转股	2006.10.11
600319	亚星化学	0	26400000	0	股权分置	2006.04.26
600320	振华港机	0	108855000	0	股权分置	2006.03.29
600320	振华港机	1210920000	544275000	0	送股	2006.07.04
600321	国栋建设	0	32175000	0	股权分置	2006.07.06
600322	天房发展	0	72069155	0	股权分置	2006.03.28
600323	南海发展	0	17214556	0	股权分置	2006.05.23
600326	西藏天路	0	20160000	0	股权分置	2006.06.08
600327	大厦股份	0	32400000	0	股权分置	2006.09.26
600327	大厦股份	108689961	40000000	0	送股	2006.05.18
600328	兰太实业	0	39936000	0	股权分置	2006.04.18
600329	中新药业	0	17626000	0	股权分置	2006.07.19
600330	天通股份	0	50400000	0	股权分置	2006.05.22
600331	宏达股份	0	42368000	0	股权分置限售期满	2006.12.27
600332	广州药业	0	23400000	0	股权分置	2006.04.24
600333	长春燃气	1198	33112846	0	股权分置	2006.12.22
600333	长春燃气	54987410	21875762	0	送股	2006.12.22
600335	鼎盛天工	-32	14942900	0	股权分置	2006.12.08
600335	鼎盛天工	21350032	6407100	0	送股	2006.12.08

2006 年度上市公司股份变动
Change of Capital in 2006

股票代码 Code	股票简称 Name	股份增加 Share Add			变动原因 Reason	变动日期 Change Date
		总股本 Total	A 股流通股 A Share	B 股 B share		
600336	澳柯玛	0	5139544	0	股权分置股份限售期满	2006.12.12
600337	美克股份	0	21600000	0	股权分置	2006.03.01
600338	ST 珠峰	0	12500000	0	股权分置	2006.10.23
600339	天利高新	-64052566	0	0	股权分置	2006.04.10
600339	天利高新	-47043456	0	0	其他股本变动	2006.04.06
600340	国祥股份	0	12000000	0	股权分置	2006.06.12
600340	国祥股份	50000000	27275211	0	送股	2006.07.12
600340	国祥股份	-4675325	0	0	其他股本变动	2006.06.06
600343	航天动力	0	18850000	0	股权分置	2006.05.16
600345	长江通信	0	21600000	0	股权分置	2006.08.10
600346	大橡塑	0	14630000	0	股权分置	2006.07.11
600348	国阳新能	0	5392352	0	股权分置股份限售期满	2006.12.29
600350	山东高速	0	161600000	0	股权分置	2006.04.24
600351	亚宝药业	-39375000	0	0	股权分置	2006.02.16
600352	浙江龙盛	0	260455448	0	股权分置股份限售期满	2006.08.07
600353	旭光股份	201674	10185980	0	股权分置	2006.10.27
600353	旭光股份	18048208	8063902	0	送股	2006.10.27
600354	敦煌种业	0	24000000	0	股权分置	2006.09.27
600355	精伦电子	0	26660000	0	股权分置	2006.05.29
600356	恒丰纸业	0	7200000	0	股权分置股份限售期满	2006.12.01
600357	承德钒钛	220000000	220000000	0	A 股增发上市	2006.09.11
600357	承德钒钛	0	41351239	0	股权分置股份限售期满	2006.11.03
600358	国旅联合	0	40500000	0	股权分置	2006.07.18
600359	新农开发	0	40950000	0	股权分置	2006.05.24
600360	华微电子	0	25000000	0	股权分置	2006.06.09
600361	华联综超	46439628	0	0	A 股增发上市	2006.05.19
600361	华联综超	75343740	36900000	0	送股	2006.05.18
600362	江西铜业	0	50600000	0	股权分置	2006.04.19
600363	联创光电	0	29700000	0	股权分置	2006.05.31
600363	联创光电	123602250	59850000	0	送股	2006.07.17
600365	通葡股份	0	18000000	0	股权分置	2006.03.17
600366	宁波韵升	0	49486135	0	股权分置股份限售期满	2006.12.06
600366	宁波韵升	85792500	32949180	0	送股	2006.06.13
600368	五洲交通	0	32640000	0	股权分置	2006.07.05
600369	ST 长运	247	42002811	0	股权分置	2006.07.21
600369	ST 长运	72557253	30554689	0	送股	2006.07.21
600370	三房巷	0	11516300	0	股权分置	2006.08.07
600370	三房巷	126608000	55278240	0	送股	2006.09.22
600370	三房巷	0	2581500	0	职工股上市	2006.02.20
600371	华冠科技	0	2273334	0	股权分置	2006.09.20
600372	昌河股份	0	38500000	0	股权分置	2006.08.09
600373	鑫新股份	0	15345000	0	股权分置	2006.02.13
600375	星马汽车	0	14850000	0	股权分置	2006.01.13
600375	星马汽车	62493750	29925000	0	送股	2006.05.23
600376	天鸿宝业	0	19200000	0	股权分置	2006.02.16
600376	天鸿宝业	86600000	41600000	0	送股	2006.06.16
600377	宁沪高速	0	48000000	0	股权分置	2006.05.16
600378	天科股份	13227	30587310	0	股权分置	2006.11.09
600378	天科股份	50027673	19453590	0	送股	2006.11.09
600380	健康元	0	59850000	0	股权分置	2006.11.24
600381	贤成实业	-7800	13895700	0	股权分置	2006.11.27
600381	贤成实业	20391800	6488300	0	送股	2006.11.27
600382	广东明珠	0	19800000	0	股权分置	2006.06.26
600383	金地集团	0	85500000	0	股权分置	2006.08.24
600385	*ST 金泰	-35	10876285	0	股权分置	2006.09.12
600385	*ST 金泰	6783535	3256080	0	送股	2006.09.12
600386	北京巴士	0	51200000	0	股权分置	2006.04.05
600387	海越股份	0	18000000	0	股权分置	2006.10.16
600388	龙净环保	0	18200000	0	股权分置	2006.05.15
600389	江山股份	0	18480000	0	股权分置	2006.05.25
600390	金瑞科技	0	20000000	0	股权分置	2006.04.20
600391	成发科技	0	8614297	0	股权分置	2006.08.07
600391	成发科技	-8703977	0	0	其他股本变动	2006.08.01
600392	太工天成	0	20668233	0	股权分置股份限售期满	2006.11.10
600393	东华实业	0	18745465	0	股权分置股份限售期满	2006.11.07

2006 年度上市公司股份变动
Change of Capital in 2006

股票代码 Code	股票简称 Name	股份增加 Share Add			变动原因 Reason	变动日期 Change Date
		总股本 Total	A 股流通股 A Share	B 股 B share		
600395	盘江股份	0	38400000	0	股权分置	2006.07.28
600396	金山股份	41000000	0	0	A 股增发上市	2006.09.25
600396	金山股份	0	22100000	0	股权分置限售期满	2006.11.06
600397	安源股份	400	31329600	0	股权分置	2006.08.30
600397	安源股份	49231600	17902400	0	送股	2006.08.30
600398	凯诺科技	0	2249640	0	股权分置限售期满	2006.08.28
600399	抚顺特钢	0	40800000	0	股权分置	2006.03.20
600400	红豆股份	0	36036000	0	股权分置	2006.02.15
600400	红豆股份	90435660	46846800	0	送股	2006.06.01
600401	江苏申龙	0	11270834	0	股权分置限售期满	2006.11.24
600403	欣网视讯	0	16200000	0	股权分置	2006.07.12
600405	动力源	0	13680000	0	股权分置	2006.02.09
600406	国电南瑞	0	14040000	0	股权分置	2006.12.18
600408	安泰集团	0	70890000	0	股权分置限售期满	2006.11.01
600409	三友化工	0	64621690	0	股权分置限售期满	2006.12.07
600409	三友化工	126000000	48240000	0	送股	2006.06.01
600410	华胜天成	0	13104000	0	股权分置	2006.05.19
600410	华胜天成	61100000	15600000	0	送股	2006.04.24
600415	小商品城	0	4444701	0	股权分置	2006.08.14
600416	湘电股份	40000000	0	0	A 股增发上市	2006.11.10
600416	湘电股份	0	13430475	0	股权分置限售期满	2006.12.08
600418	江淮汽车	209629	209629	0	债转股	2006.07.17
600418	江淮汽车	281396	281396	0	债转股	2006.01.09
600418	江淮汽车	2598596	2598596	0	债转股	2006.07.05
600418	江淮汽车	965069	965069	0	债转股	2006.04.05
600419	*ST 天宏	0	10500000	0	股权分置	2006.05.26
600420	现代制药	0	12375000	0	股权分置	2006.04.04
600420	现代制药	130787910	61875000	0	送股	2006.05.26
600421	国药科技	4800	21681000	0	股权分置	2006.06.30
600421	国药科技	32395200	10719000	0	送股	2006.06.30
600422	昆明制药	0	38400000	0	股权分置	2006.03.21
600423	柳化股份	0	12503301	0	股权分置限售期满	2006.11.03
600425	青松建化	0	21000000	0	股权分置	2006.01.09
600426	华鲁恒升	80000000	0	0	A 股增发上市	2006.11.24
600426	华鲁恒升	0	29700000	0	股权分置	2006.02.22
600428	中远航运	0	19179556	0	股权分置限售期满	2006.12.11
600429	*ST 三元	0	63000000	0	股权分置	2006.04.19
600432	吉恩镍业	0	16200000	0	股权分置	2006.03.15
600432	吉恩镍业	38000000	15240000	0	送股	2006.07.07
600433	冠豪高新	0	19200000	0	股权分置	2006.05.24
600435	北方天鸟	0	13200000	0	股权分置	2006.05.22
600435	北方天鸟	54000000	31920000	0	送股	2006.06.19
600436	片仔癀	0	11200000	0	股权分置	2006.05.22
600438	通威股份	0	9000000	0	股权分置	2006.03.03
600438	通威股份	171880000	69000000	0	送股	2006.05.23
600439	瑞贝卡	35250000	0	0	A 股增发上市	2006.12.11
600439	瑞贝卡	0	17606160	0	股权分置限售期满	2006.11.08
600439	瑞贝卡	25740000	9266400	0	送股	2006.06.20
600444	国通管业	0	13080000	0	股权分置限售期满	2006.12.26
600446	金证股份	0	5760000	0	股权分置	2006.04.07
600446	金证股份	68720000	23760000	0	送股	2006.08.25
600448	华纺股份	-950	46253515	0	股权分置	2006.06.29
600448	华纺股份	74800950	28546485	0	送股	2006.06.29
600449	赛马实业	-1500	12936000	0	股权分置	2006.08.15
600449	赛马实业	21217500	8280000	0	送股	2006.08.15
600452	涪陵电力	0	16640000	0	股权分置	2006.01.11
600455	交大博通	0	2860000	0	股权分置	2006.07.25
600456	宝钛股份	25820000	0	0	A 股增发上市	2006.09.14
600456	宝钛股份	180720000	60480000	0	送股	2006.09.21
600458	时代新材	0	21000000	0	股权分置	2006.03.27
600458	时代新材	34059200	18200000	0	送股	2006.06.27
600459	贵研铂业	0	5600000	0	股权分置	2006.06.05
600460	士兰微	0	35079350	0	股权分置限售期满	2006.11.02
600460	士兰微	202040000	70720000	0	送股	2006.05.08
600461	洪城水业	0	14000000	0	股权分置	2006.04.12

2006 年度上市公司股份变动
Change of Capital in 2006

股票代码 Code	股票简称 Name	股份增加 Share Add			变动原因 Reason	变动日期 Change Date
		总股本 Total	A 股流通股 A Share	B 股 B share		
600463	空港股份	0	14400000	0	股权分置	2006.02.06
600467	好当家	0	12000000	0	股权分置	2006.06.06
600467	好当家	18000000	6000000	0	送股	2006.06.06
600467	好当家	198000000	78000000	0	送股	2006.09.18
600468	百利电气	0	4915885	0	股权分置限售期满	2006.12.08
600468	百利电气	88000000	33120000	0	送股	2006.05.31
600469	风神股份	0	14633190	0	股权分置限售期满	2006.08.16
600470	六国化工	0	22400000	0	股权分置	2006.04.18
600472	包头铝业	0	42000000	0	股权分置	2006.03.10
600475	华光股份	0	26880000	0	股权分置	2006.05.24
600476	湘邮科技	0	10500000	0	股权分置	2006.04.28
600477	杭萧钢构	0	25600000	0	股权分置	2006.02.16
600479	千金药业	0	3780000	0	股权分置	2006.01.12
600479	千金药业	42000000	15390000	0	送股	2006.04.25
600480	凌云股份	0	29172000	0	股权分置	2006.03.01
600481	双良股份	0	24000000	0	股权分置	2006.01.12
600482	风帆股份	0	26400000	0	股权分置	2006.02.17
600483	福建南纺	0	16000000	0	股权分置	2006.05.29
600483	福建南纺	96161237	48000000	0	送股	2006.06.12
600485	中创信测	0	14400000	0	股权分置	2006.03.28
600486	扬农化工	0	9900000	0	股权分置	2006.07.05
600487	亨通光电	40000000	0	0	A 股增发上市	2006.12.12
600487	亨通光电	0	2177814	0	股权分置限售期满	2006.11.08
600487	亨通光电	0	14789814	0	股权分置限售期满	2006.08.11
600488	天药股份	0	10167473	0	股权分置限售期满	2006.10.24
600488	天药股份	201460010	83959200	0	送股	2006.05.29
600489	中金黄金	0	28000000	0	股权分置	2006.06.14
600490	中科合臣	360	7263300	0	股权分置	2006.06.15
600490	中科合臣	11999640	4736700	0	送股	2006.06.15
600491	龙元建设	145800000	47250000	0	送股	2006.06.14
600493	凤竹纺织	0	15000000	0	股权分置	2006.01.09
600495	晋西车轴	0	2374969	0	股权分置限售期满	2006.12.29
600496	长江精工	65000000	0	0	A 股增发上市	2006.10.09
600496	长江精工	0	429878	0	股权分置限售期满	2006.11.10
600496	长江精工	55000000	24600000	0	送股	2006.06.09
600497	驰宏锌锗	35000000	0	0	A 股增发上市	2006.12.15
600497	驰宏锌锗	0	18900000	0	股权分置	2006.06.12
600498	烽火通信	0	42240000	0	股权分置	2006.03.07
600499	科达机电	0	11520000	0	股权分置	2006.05.10
600499	科达机电	49770000	23760000	0	送股	2006.06.13
600500	中化国际	0	39145050	0	股权分置限售期满	2006.08.14
600501	航天晨光	0	28800000	0	股权分置	2006.02.15
600502	安徽水利	0	24128000	0	股权分置	2006.06.05
600506	香梨股份	0	16000000	0	股权分置	2006.07.18
600506	香梨股份	-12793127	0	0	其他股本变动	2006.07.12
600507	长力股份	0	24402733	0	股权分置限售期满	2006.08.23
600508	上海能源	0	33000000	0	股权分置	2006.01.25
600508	上海能源	321208000	114400000	0	送股	2006.04.06
600509	天富热电	0	29700000	0	股权分置	2006.05.09
600510	黑牡丹	0	43920000	0	股权分置	2006.04.03
600511	国药股份	0	15900000	0	股权分置	2006.08.23
600512	腾达建设	0	15600000	0	股权分置	2006.04.17
600512	腾达建设	159735164	75600000	0	送股	2006.07.07
600513	联环药业	0	7000000	0	股权分置	2006.03.22
600517	置信电气	0	12500000	0	股权分置	2006.03.30
600517	置信电气	39915000	15625000	0	送股	2006.04.12
600518	康美药业	60000000	39500000	0	A 股增发上市	2006.07.11
600518	康美药业	0	31840566	0	股权分置限售期满	2006.10.25
600518	康美药业	53100000	16875000	0	送股	2006.05.19
600518	康美药业	0	20500000	0	其他股本变动	2006.08.11
600519	贵州茅台	0	32391216	0	股权分置	2006.05.25
600519	贵州茅台	471900000	134963400	0	送股	2006.05.22
600520	三佳科技	0	12600000	0	股权分置	2006.07.14
600521	华海药业	0	36957375	0	股权分置限售期满	2006.09.20
600521	华海药业	-3825947	-3825947	0	其他股本变动	2006.11.03

2006 年度上市公司股份变动
Change of Capital in 2006

股票代码 Code	股票简称 Name	股份增加 Share Add			变动原因 Reason	变动日期 Change Date
		总股本 Total	A 股流通股 A Share	B 股 B share		
600522	中天科技	0	22400000	0	股权分置	2006.05.24
600522	中天科技	62493000	27720000	0	送股	2006.06.20
600523	贵航股份	0	21000000	0	股权分置	2006.09.14
600525	长园新材	0	5474700	0	股权分置限售期满	2006.12.25
600525	长园新材	9954000	3325000	0	送股	2006.05.12
600526	菲达环保	0	16800000	0	股权分置	2006.03.08
600527	江南高纤	72000000	35100000	0	送股	2006.09.08
600528	中铁二局	0	37761750	0	股权分置限售期满	2006.12.05
600528	中铁二局	205000000	75900000	0	送股	2006.05.18
600529	山东药玻	0	31915561	0	股权分置	2006.02.17
600530	交大昂立	0	20400000	0	股权分置	2006.02.27
600531	豫光金铅	0	25396047	0	股权分置限售期满	2006.12.21
600532	华阳科技	0	18200000	0	股权分置	2006.04.12
600533	栖霞建设	60000000	0	0	A 股增发上市	2006.08.29
600533	栖霞建设	0	16800000	0	股权分置	2006.01.23
600533	栖霞建设	135000000	38400000	0	送股	2006.09.14
600536	中国软件	0	14407114	0	股权分置	2006.05.15
600536	中国软件	9800000	3492886	0	送股	2006.05.09
600537	海通集团	0	24570309	0	股权分置限售期满	2006.12.15
600538	北海国发	0	21984480	0	股权分置	2006.01.10
600538	北海国发	79776000	50668992	0	送股	2006.06.08
600540	新赛股份	0	19200000	0	股权分置	2006.06.15
600543	莫高股份	0	18480000	0	股权分置	2006.07.10
600545	新疆城建	0	21000000	0	股权分置	2006.03.29
600545	新疆城建	0	2842853	0	职工股上市	2006.11.20
600546	中油化建	0	20400000	0	股权分置	2006.07.27
600546	中油化建	55000000	20000000	0	送股	2006.06.23
600546	中油化建	135000000	65781806	0	送股	2006.09.22
600547	山东黄金	0	15000000	0	股权分置	2006.03.31
600548	深高速	0	52800000	0	股权分置	2006.02.28
600549	厦门钨业	0	17400000	0	股权分置	2006.03.29
600549	厦门钨业	240000000	77400000	0	送股	2006.04.21
600550	天威保变	35000000	0	0	A 股增发上市	2006.06.13
600550	天威保变	0	18986250	0	股权分置限售期满	2006.08.21
600551	科大创新	0	8250000	0	股权分置	2006.07.04
600552	方兴科技	0	15600000	0	股权分置	2006.07.18
600553	太行水泥	0	46200000	0	股权分置	2006.03.01
600555	九龙山	0	28350000	0	股权分置	2006.02.21
600556	北生药业	0	58665789	0	股权分置	2006.03.14
600556	北生药业	130941468	72275679	0	送股	2006.03.14
600557	康缘药业	0	14439127	0	股权分置限售期满	2006.11.16
600558	大西洋	0	14400000	0	股权分置	2006.08.16
600559	裕丰股份	0	12000000	0	股权分置	2006.08.30
600560	金自天正	0	13650000	0	股权分置	2006.05.12
600561	江西长运	0	12197704	0	股权分置	2006.04.26
600562	高淳陶瓷	0	10973281	0	股权分置	2006.04.13
600562	高淳陶瓷	0	1352232	0	职工股上市	2006.01.13
600563	法拉电子	0	18750000	0	股权分置	2006.04.28
600565	迪马股份	0	5200000	0	股权分置	2006.02.20
600565	迪马股份	80000000	25200000	0	送股	2006.06.14
600566	洪城股份	0	15400000	0	股权分置	2006.04.12
600567	山鹰纸业	7153592	77405592	0	股权分置	2006.05.18
600567	山鹰纸业	105669	105669	0	债转股	2006.10.11
600567	山鹰纸业	1526485	1526485	0	债转股	2006.04.05
600567	山鹰纸业	96699743	66549743	0	送股	2006.04.21
600567	山鹰纸业	1562650	1562650	0	债转股	2006.01.06
600567	山鹰纸业	219489	219489	0	债转股	2006.07.05
600568	潜江制药	1680	11431464	0	股权分置	2006.08.10
600568	潜江制药	16174920	7980456	0	送股	2006.08.10
600569	安阳钢铁	0	242250000	0	股权分置	2006.05.25
600570	恒生电子	0	59738323	0	股权分置限售期满	2006.08.09
600570	恒生电子	40800000	14280000	0	送股	2006.06.02
600571	信雅达	0	53820828	0	股权分置限售期满	2006.11.30
600571	信雅达	44897280	19077120	0	送股	2006.06.19
600572	康恩贝	0	12982539	0	股权分置限售期满	2006.12.27

2006 年度上市公司股份变动
Change of Capital in 2006

股票代码 Code	股票简称 Name	股份增加 Share Add			变动原因 Reason	变动日期 Change Date
		总股本 Total	A 股流通股 A Share	B 股 B share		
600573	惠泉啤酒	0	13230000	0	股权分置	2006.07.07
600575	芜湖港	0	13500000	0	股权分置	2006.06.30
600577	精达股份	0	9000000	0	股权分置	2006.04.18
600577	精达股份	21600000	9000000	0	送股	2006.09.01
600578	京能热电	0	34000000	0	股权分置	2006.04.03
600579	黄海股份	720000	26640000	0	股权分置	2006.11.02
600579	黄海股份	38880000	12960000	0	送股	2006.11.02
600580	卧龙电气	48080000	0	0	A 股增发上市	2006.07.11
600580	卧龙电气	34913364	15120000	0	送股	2006.04.13
600580	卧龙电气	0	43725061	0	股权分置股份限售期满	2006.08.08
600581	八一钢铁	0	59904000	0	股权分置	2006.02.17
600583	海油工程	0	30412800	0	股权分置	2006.01.24
600583	海油工程	396000000	157132800	0	送股	2006.05.16
600584	长电科技	0	57800671	0	股权分置股份限售期满	2006.12.29
600585	海螺水泥	0	0	0	股权分置	2006.03.02
600586	金晶科技	0	20475000	0	股权分置	2006.01.10
600586	金晶科技	33994350	15970500	0	送股	2006.07.13
600587	新华医疗	0	12499200	0	股权分置	2006.06.09
600588	用友软件	0	21600000	0	股权分置	2006.02.28
600588	用友软件	51840000	19440000	0	送股	2006.05.19
600589	广东裕泰	45000000	0	0	A 股增发上市	2006.11.06
600589	广东裕泰	0	38022000	0	股权分置股份限售期满	2006.11.02
600590	泰豪科技	45600003	10569018	0	A 股增发上市	2006.06.09
600590	泰豪科技	0	13207170	0	股权分置股份限售期满	2006.10.25
600590	泰豪科技	0	27382552	0	战略投资人配售上市	2006.09.11
600590	泰豪科技	0	7648433	0	其他股本变动	2006.12.11
600591	上海航空	0	90000001	0	股权分置	2006.02.14
600592	龙溪股份	0	15000000	0	股权分置	2006.02.14
600593	大连圣亚	0	10880000	0	股权分置	2006.08.11
600594	益佰制药	0	27450000	0	股权分置股份限售期满	2006.12.27
600594	益佰制药	40200000	15600000	0	送股	2006.06.06
600595	中孚实业	0	36761994	0	股权分置股份限售期满	2006.08.29
600596	新安股份	914	32194988	0	股权分置	2006.04.11
600596	新安股份	58798006	26603932	0	送股	2006.04.11
600597	光明乳业	0	28800000	0	股权分置	2006.10.10
600598	北大荒	0	122400000	0	股权分置	2006.01.04
600598	北大荒	-129660000	122400000	0	股份回购	2006.03.17
600600	青岛啤酒	0	35755495	0	股权分置	2006.12.20
600602	广电电子	0	66494684	0	股权分置	2006.01.13
600602	广电电子	104297148	62470005	0	送股	2006.06.08
600604	二纺机	0	24913658	0	股权分置	2006.03.03
600605	轻工机械	0	13200000	0	股权分置	2006.08.03
600605	轻工机械	-62847408	0	0	其他股本变动	2006.11.24
600606	金丰投资	0	46227711	0	股权分置	2006.06.07
600606	金丰投资	28043680	17116747	0	送股	2006.07.14
600607	上实医药	0	39879603	0	股权分置	2006.06.01
600607	上实医药	61302470	34562323	0	送股	2006.07.24
600609	*ST 金杯	0	134680000	0	股权分置	2006.08.10
600611	大众交通	0	28464680	0	股权分置	2006.07.19
600611	大众交通	138565553	59775870	0	送股	2006.09.01
600612	第一铅笔	0	10180771	0	股权分置	2006.02.08
600613	永生数据	0	2007614	0	股权分置	2006.07.28
600614	*ST 鼎立	0	5844968	0	股权分置	2006.06.20
600616	第一食品	0	72071186	0	股权分置股份限售期满	2006.11.24
600616	第一食品	60926596	29583815	0	送股	2006.05.25
600618	氯碱化工	0	11967941	0	股权分置	2006.01.11
600618	氯碱化工	-8083091	0	0	其他股本变动	2006.12.13
600619	海立股份	0	95839216	0	股权分置股份限售期满	2006.12.21
600620	天宸股份	0	31864333	0	股权分置	2006.03.29
600621	上海金陵	0	109270379	0	股权分置股份限售期满	2006.10.23
600622	嘉宝集团	0	28801438	0	股权分置	2006.02.27
600623	轮胎橡胶	0	16016022	0	股权分置	2006.05.22
600624	复旦复华	0	31544114	0	股权分置	2006.05.17
600624	复旦复华	81677909	50133795	0	送股	2006.05.17
600626	申达股份	0	64902500	0	股权分置	2006.01.19

2006 年度上市公司股份变动
Change of Capital in 2006

股票代码 Code	股票简称 Name	股份增加 Share Add			变动原因 Reason	变动日期 Change Date
		总股本 Total	A 股流通股 A Share	B 股 B share		
600627	上电股份	0	0	0	股权分置	2006.11.07
600628	新世界	0	67943556	0	股权分置	2006.03.30
600628	新世界	69365122	44163312	0	送股	2006.08.30
600630	龙头股份	0	63063000	0	股权分置	2006.02.16
600631	百联股份	0	98090913	0	股权分置	2006.04.18
600633	白猫股份	0	66000006	0	股权分置	2006.06.13
600634	海鸟发展	0	7961947	0	股权分置	2006.09.20
600635	大众公用	0	84584418	0	股权分置	2006.04.17
600635	大众公用	213010850	128426432	0	送股	2006.04.17
600636	三爱富	0	29983440	0	股权分置	2006.05.22
600636	三爱富	72844991	41120146	0	送股	2006.06.13
600637	广电信息	0	47078992	0	股权分置	2006.03.07
600637	广电信息	-257371412	0	0	其他股本变动	2006.04.18
600638	新黄浦	0	51045652	0	股权分置	2006.05.11
600639	浦东金桥	0	49613025	0	股权分置	2006.01.12
600640	中卫国脉	0	21304272	0	股权分置	2006.04.25
600641	万业企业	0	26859936	0	股权分置	2006.07.26
600642	申能股份	200000000	72532214	0	A 股增发上市	2006.06.05
600642	申能股份	0	382541761	0	股权分置限售期满	2006.08.17
600642	申能股份	0	99607730	0	一般法人配售上市	2006.07.05
600647	同达创业	0	8190008	0	股权分置	2006.04.27
600648	外高桥	0	20691000	0	股权分置	2006.02.16
600649	原水股份	0	123387322	0	股权分置	2006.04.14
600650	锦江投资	0	14636160	0	股权分置	2006.02.13
600655	豫园商城	0	14907946	0	股权分置	2006.06.05
600657	*ST 天桥	473	81828099	0	股权分置	2006.08.04
600657	*ST 天桥	192602148	110774522	0	送股	2006.08.04
600658	兆维科技	44	30422450	0	股权分置	2006.06.26
600660	福耀玻璃	0	38568411	0	股权分置	2006.03.15
600661	交大南洋	0	10691258	0	股权分置	2006.02.14
600662	强生控股	0	83719430	0	股权分置	2006.09.05
600663	陆家嘴	0	56183400	0	股权分置	2006.01.06
600665	天地源	0	48510003	0	股权分置	2006.05.11
600666	西南药业	0	18958138	0	股权分置	2006.04.12
600668	尖峰集团	0	60252628	0	股权分置	2006.08.07
600671	天目药业	0	5073255	0	股权分置	2006.12.18
600673	阳之光	112	9387623	0	股权分置	2006.01.04
600673	阳之光	15938882	6551384	0	送股	2006.01.04
600674	川投能源	0	52611807	0	股权分置	2006.07.14
600675	中华企业	0	31073546	0	股权分置限售期满	2006.12.19
600676	交运股份	0	58020779	0	股权分置限售期满	2006.12.27
600676	交运股份	50688556	29727000	0	送股	2006.05.31
600677	航天通信	0	42686421	0	股权分置	2006.06.09
600678	四川金顶	0	28800000	0	股权分置	2006.08.17
600679	金山开发	0	13384807	0	股权分置	2006.02.16
600679	金山开发	-250000000	0	0	其他股本变动	2006.01.06
600680	上海普天	0	9464000	0	股权分置	2006.07.27
600683	银泰股份	-9139	19730933	0	股权分置	2006.07.04
600683	银泰股份	35965281	16225209	0	送股	2006.07.04
600684	珠江实业	0	30010503	0	股权分置	2006.04.07
600685	广船国际	0	34149465	0	股权分置	2006.05.24
600686	金龙汽车	30000000	0	0	A 股增发上市	2006.12.05
600686	金龙汽车	45455278	22464000	0	送股	2006.05.23
600686	金龙汽车	0	17280000	0	股权分置	2006.03.30
600687	华盛达	287	10406323	0	股权分置	2006.04.27
600687	华盛达	16888297	6482261	0	送股	2006.04.27
600689	上海三毛	0	20563200	0	股权分置	2006.08.22
600690	青岛海尔	0	67484561	0	股权分置	2006.05.17
600692	亚通股份	0	43322948	0	股权分置限售期满	2006.12.07
600692	亚通股份	24025959	13479112	0	送股	2006.06.08
600693	东百集团	0	7230103	0	股权分置	2006.08.30
600694	大商股份	0	39511360	0	股权分置	2006.11.17
600695	*ST 大江	0	7722060	0	股权分置	2006.09.20
600696	多伦股份	0	31468163	0	股权分置	2006.06.28
600697	欧亚集团	-389	15300868	0	股权分置	2006.10.27

2006 年度上市公司股份变动
Change of Capital in 2006

股票代码 Code	股票简称 Name	股份增加 Share Add			变动原因 Reason	变动日期 Change Date
		总股本 Total	A 股流通股 A Share	B 股 B share		
600697	欧亚集团	16877587	10014929	0	送股	2006.10.27
600699	辽源得亨	0	35894614	0	股权分置	2006.08.08
600702	沱牌曲酒	0	57961254	0	股权分置	2006.04.06
600704	中大股份	0	58414663	0	股权分置	2006.02.17
600706	长安信息	0	11250006	0	股权分置	2006.05.11
600707	彩虹股份	0	60330817	0	股权分置	2006.07.31
600708	海博股份	0	43838964	0	股权分置限售期满	2006.12.22
600710	常林股份	0	47616000	0	股权分置	2006.05.09
600713	南京医药	65	32335030	0	股权分置	2006.07.17
600713	南京医药	56506169	24171204	0	送股	2006.07.17
600714	*ST 金瑞	0	12075000	0	股权分置	2006.09.27
600715	*ST 松辽	0	0	0	股权分置	2006.11.14
600716	耀华玻璃	0	67392000	0	股权分置	2006.07.21
600717	天津港	0	60159456	0	股权分置限售期满	2006.12.27
600718	东软股份	0	28314574	0	股权分置	2006.04.04
600719	大连热电	0	22815000	0	股权分置	2006.06.22
600720	祁连山	0	63632504	0	股权分置	2006.07.20
600722	沧州化工	0	39100000	0	股权分置	2006.11.17
600723	西单商场	0	65071780	0	股权分置	2006.08.02
600724	宁波富达	-88	61350036	0	股权分置	2006.12.22
600724	宁波富达	80312727	34710179	0	送股	2006.12.22
600725	云维股份	0	19687500	0	股权分置	2006.02.10
600726	华电能源	0	130785763	0	股权分置	2006.09.27
600726	华电能源	3183	3183	0	债转股	2006.04.05
600726	华电能源	226	226	0	债转股	2006.01.06
600726	华电能源	62606327	62606327	0	债转股	2006.07.05
600726	华电能源	102726730	102726730	0	债转股	2006.10.12
600726	华电能源	48802168	48802168	0	债转股	2006.08.11
600727	鲁北化工	-28313393	60840000	0	股权分置	2006.07.21
600729	重庆百货	0	14280003	0	股权分置	2006.05.29
600730	中国高科	0	22932000	0	股权分置	2006.06.15
600731	湖南海利	0	32021879	0	股权分置	2006.03.10
600736	苏州高新	0	51316200	0	股权分置	2006.03.24
600738	兰州民百	678	22077470	0	股权分置	2006.06.08
600738	兰州民百	28378459	15891164	0	送股	2006.06.08
600739	辽宁成大	0	68664024	0	股权分置	2006.01.24
600740	山西焦化	0	25350000	0	股权分置	2006.05.10
600741	巴士股份	0	100800000	0	股权分置	2006.03.31
600741	巴士股份	217834680	131040000	0	送股	2006.06.02
600742	一汽四环	0	39213720	0	股权分置	2006.04.18
600744	华银电力	0	100416496	0	股权分置	2006.07.18
600746	江苏索普	0	28168560	0	股权分置	2006.07.25
600747	大显股份	76520	154586107	0	股权分置	2006.06.13
600747	大显股份	286858249	132348662	0	送股	2006.06.13
600748	上实发展	0	29377082	0	股权分置限售期满	2006.12.26
600749	西藏圣地	0	7200000	0	股权分置	2006.01.18
600750	江中药业	0	19968000	0	股权分置	2006.05.17
600753	ST 冰熊	0	10240003	0	股权分置	2006.07.17
600754	锦江股份	0	30491600	0	股权分置	2006.01.23
600755	厦门国贸	549	36928045	0	股权分置	2006.07.10
600755	厦门国贸	102869451	65941955	0	送股	2006.07.10
600756	浪潮软件	0	21435149	0	股权分置	2006.05.24
600760	ST 黑豹	0	39477209	0	股权分置	2006.03.02
600761	安徽合力	50000000	0	0	A 股增发上市	2006.07.07
600763	ST 中燕	0	0	0	股权分置	2006.11.09
600764	中电广通	0	31852240	0	股权分置	2006.03.10
600765	力源液压	0	10350000	0	股权分置	2006.06.20
600765	力源液压	-2489000	0	0	其他股本变动	2006.08.29
600766	园城股份	0	7827721	0	股权分置	2006.09.21
600767	ST 运盛	0	24186139	0	股权分置	2006.12.28
600768	宁波富邦	0	10413619	0	股权分置	2006.12.26
600769	祥龙电业	0	42148080	0	股权分置	2006.09.26
600769	祥龙电业	26161200	6552000	0	送股	2006.09.20
600770	综艺股份	0	40500000	0	股权分置限售期满	2006.11.20
600771	东盛科技	-6496	9459465	0	股权分置	2006.07.11

2006 年度上市公司股份变动
Change of Capital in 2006

股票代码 Code	股票简称 Name	股份增加 Share Add			变动原因 Reason	变动日期 Change Date
		总股本 Total	A 股流通股 A Share	B 股 B share		
600771	东盛科技	12876511	3410550	0	送股	2006.07.11
600774	汉商集团	0	14391337	0	股权分置	2006.05.23
600774	汉商集团	65465770	32620364	0	送股	2006.09.08
600775	南京熊猫	0	20300000	0	股权分置	2006.09.11
600776	东方通信	0	38940000	0	股权分置	2006.07.26
600776	东方通信	478000032	156940032	0	送股	2006.09.11
600777	新潮实业	160	41494756	0	股权分置	2006.05.17
600777	新潮实业	102400403	60905807	0	送股	2006.05.17
600778	友好集团	0	47967603	0	股权分置	2006.06.20
600779	水井坊	0	53567606	0	股权分置	2006.01.18
600780	通宝能源	0	31644666	0	股权分置股份限售期满	2006.10.31
600781	上海辅仁	0	5062500	0	股权分置	2006.07.03
600782	新华股份	0	18532800	0	股权分置	2006.10.24
600783	鲁信高新	0	20117760	0	股权分置	2006.04.27
600784	鲁银投资	0	11340649	0	股权分置	2006.06.05
600785	新华百货	0	0	0	股权分置	2006.09.01
600785	新华百货	20578489	12928489	0	送股	2006.08.29
600787	中储股份	0	93362090	0	股权分置	2006.01.10
600789	鲁抗医药	1469	58980017	0	股权分置	2006.10.31
600789	鲁抗医药	169819791	84588545	0	送股	2006.10.31
600790	轻纺城	0	7753989	0	股权分置	2006.12.25
600790	轻纺城	104120992	70625318	0	送股	2006.12.20
600791	天创置业	0	12870000	0	股权分置	2006.02.10
600792	马龙产业	0	11880000	0	股权分置	2006.07.17
600793	宜宾纸业	0	11068200	0	股权分置	2006.09.20
600794	保税科技	0	15035904	0	股权分置	2006.07.20
600794	保税科技	35771904	19546675	0	送股	2006.11.24
600795	国电电力	0	188840935	0	股权分置	2006.08.31
600795	国电电力	10923	10923	0	债转股	2006.04.06
600795	国电电力	910	910	0	债转股	2006.01.09
600795	国电电力	26507925	26507925	0	债转股	2006.07.06
600795	国电电力	137566237	137566237	0	债转股	2006.08.23
600796	钱江生化	0	28890108	0	股权分置	2006.05.11
600796	钱江生化	63231219	31475012	0	送股	2006.06.02
600797	浙大网新	0	127997348	0	股权分置股份限售期满	2006.11.06
600798	宁波海运	0	39606000	0	股权分置	2006.04.26
600801	华新水泥	0	9039120	0	股权分置股份限售期满	2006.12.29
600802	福建水泥	53	44661934	0	股权分置	2006.08.23
600802	福建水泥	80579582	35917701	0	送股	2006.08.23
600803	威远生化	0	16524000	0	股权分置	2006.04.17
600803	威远生化	118221713	82620000	0	送股	2006.06.13
600804	鹏博士	9	9644154	0	股权分置	2006.07.06
600804	鹏博士	25184871	15540726	0	送股	2006.07.06
600805	悦达投资	0	61898103	0	股权分置	2006.10.23
600808	马钢股份	0	204000000	0	股权分置	2006.03.31
600809	山西汾酒	0	25305764	0	股权分置	2006.05.09
600810	神马实业	0	66537900	0	股权分置	2006.04.17
600810	神马实业	-124000000	0	0	其他股本变动	2006.04.12
600811	东方集团	-21063	39777893	0	股权分置	2006.08.14
600811	东方集团	132614039	92815083	0	送股	2006.08.14
600812	华北制药	79	102424316	0	股权分置	2006.08.16
600812	华北制药	266668235	164243998	0	送股	2006.08.16
600814	杭州解百	4582	41825739	0	股权分置	2006.06.12
600814	杭州解百	73008020	31186857	0	送股	2006.06.12
600815	厦工股份	0	38304048	0	股权分置	2006.03.15
600815	厦工股份	89882759	31600839	0	送股	2006.08.22
600816	安信信托	0	0	0	股权分置	2006.05.08
600817	宏盛科技	0	57164387	0	股权分置股份限售期满	2006.08.17
600817	宏盛科技	29706477	6070685	0	送股	2006.06.19
600818	上海永久	0	11500000	0	股权分置股份限售期满	2006.12.13
600819	耀皮玻璃	0	16406277	0	股权分置	2006.02.08
600820	隧道股份	0	79942031	0	股权分置	2006.01.11
600821	津劝业	-799	62158981	0	股权分置	2006.08.25
600821	津劝业	123748066	61588286	0	送股	2006.08.25
600822	上海物贸	0	3993000	0	股权分置	2006.01.13

2006 年度上市公司股份变动
Change of Capital in 2006

股票代码 Code	股票简称 Name	股份增加 Share Add			变动原因 Reason	变动日期 Change Date
		总股本 Total	A 股流通股 A Share	B 股 B share		
600823	世茂股份	-16447	22914703	0	股权分置	2006.08.22
600823	世茂股份	79725890	42740165	0	送股	2006.10.24
600823	世茂股份	43978729	21047579	0	送股	2006.08.22
600824	益民百货	54708606	32200613	0	配股上市	2006.12.20
600825	新华传媒	0	0	0	股权分置	2006.10.17
600826	兰生股份	0	38056000	0	股权分置	2006.01.19
600827	友谊股份	0	26916653	0	股权分置	2006.07.03
600828	成商集团	0	10216805	0	股权分置	2006.06.08
600829	三精制药	0	0	0	股权分置	2006.11.09
600830	大红鹰	734	42068064	0	股权分置	2006.10.24
600830	大红鹰	101601791	59534461	0	送股	2006.10.24
600831	广电网络	0	12118157	0	股权分置	2006.01.17
600831	广电网络	5913279	2462640	0	送股	2006.01.17
600832	东方明珠	0	244992485	0	股权分置限售期满	2006.08.07
600832	东方明珠	963240198	307498080	0	送股	2006.04.17
600833	第一医药	0	11994814	0	股权分置	2006.07.12
600834	申通地铁	0	50098870	0	股权分置限售期满	2006.11.09
600835	上海机电	0	0	0	股权分置	2006.08.17
600836	界龙实业	0	15171816	0	股权分置限售期满	2006.11.02
600836	界龙实业	33508125	16118387	0	送股	2006.06.19
600837	都市股份	82678364	26983758	0	送股	2006.06.28
600838	上海九百	0	59058827	0	股权分置	2006.03.22
600839	四川长虹	0	323476797	0	股权分置	2006.04.12
600839	四川长虹	-266000004	0	0	其他股本变动	2006.04.10
600839	四川长虹	-266000000	0	0	其他股本变动	2006.04.14
600840	新潮创业	44	8304028	0	股权分置	2006.10.30
600840	新潮创业	43858028	22708878	0	送股	2006.11.08
600840	新潮创业	6441981	2969516	0	送股	2006.10.30
600841	上柴股份	0	0	0	股权分置	2006.05.15
600842	中西药业	0	0	0	股权分置	2006.01.18
600843	上工申贝	0	12378601	0	股权分置	2006.06.15
600845	宝信软件	0	4488000	0	股权分置	2006.06.28
600846	同济科技	0	40301282	0	股权分置	2006.03.10
600847	ST 渝万里	0	9974481	0	股权分置	2006.06.30
600848	ST 自仪	0	15153435	0	股权分置	2006.10.26
600849	上海医药	0	0	0	股权分置	2006.07.17
600850	华东电脑	0	16524000	0	股权分置	2006.03.06
600851	海欣股份	0	117554519	0	股权分置	2006.02.09
600853	龙建股份	-24192	68210128	0	股权分置	2006.10.13
600853	龙建股份	98760203	30525883	0	送股	2006.10.13
600854	春兰股份	0	65419817	0	股权分置	2006.07.17
600855	航天长峰	0	32127300	0	股权分置	2006.05.18
600855	航天长峰	67524000	35396700	0	送股	2006.05.18
600856	长百集团	819	27602117	0	股权分置	2006.08.31
600856	长百集团	52093039	24491741	0	送股	2006.08.31
600857	工大首创	-50	16786374	0	股权分置	2006.08.11
600857	工大首创	32028129	15241705	0	送股	2006.08.11
600858	银座股份	0	10193055	0	股权分置	2006.05.18
600859	王府井	0	0	0	股权分置	2006.12.18
600860	北人股份	0	27360000	0	股权分置	2006.03.31
600861	北京城乡	-88933997	0	0	股权分置	2006.06.09
600863	内蒙华电	-26	138411009	0	股权分置	2006.04.24
600864	岁宝热电	0	13612500	0	股权分置	2006.06.15
600867	通化东宝	711	48193866	0	股权分置	2006.06.07
600867	通化东宝	63078201	30654774	0	送股	2006.06.07
600867	通化东宝	-19000000	0	0	其他股本变动	2006.08.03
600868	梅雁水电	0	145582074	0	股权分置	2006.08.28
600868	梅雁水电	624223391	478641317	0	送股	2006.08.23
600869	三普药业	0	6000000	0	股权分置	2006.01.16
600870	厦华电子	0	37878385	0	股权分置	2006.09.08
600872	中炬高新	-902	122332542	0	股权分置	2006.05.17
600872	中炬高新	274160583	151827139	0	送股	2006.05.17
600873	五洲明珠	0	14598249	0	股权分置	2006.06.06
600874	创业环保	0	41867391	0	股权分置	2006.04.20
600874	创业环保	658058	658058	0	债转股	2006.01.10

2006 年度上市公司股份变动
Change of Capital in 2006

股票代码 Code	股票简称 Name	股份增加 Share Add			变动原因 Reason	变动日期 Change Date
		总股本 Total	A 股流通股 A Share	B 股 B share		
600874	创业环保	2052	2052	0	债转股	2006.04.07
600874	创业环保	774	774	0	债转股	2006.10.12
600874	创业环保	4358	4358	0	债转股	2006.07.07
600875	东方电机	0	16200000	0	股权分置	2006.04.17
600876	洛阳玻璃	0	21000000	0	股权分置	2006.06.08
600876	洛阳玻璃	-199981758	0	0	其他股本变动	2006.12.08
600877	中国嘉陵	169322	114591200	0	股权分置	2006.08.11
600877	中国嘉陵	213241878	98820000	0	送股	2006.08.11
600879	火箭股份	-12859	58010743	0	股权分置	2006.02.13
600879	火箭股份	139896919	81873317	0	送股	2006.02.13
600880	博瑞传播	0	18174813	0	股权分置	2006.01.18
600881	亚泰集团	3698	195942438	0	股权分置	2006.08.10
600881	亚泰集团	322349577	206999156	0	送股	2006.08.10
600882	大成股份	0	30985479	0	股权分置	2006.04.17
600882	大成股份	27877359	19172265	0	送股	2006.07.14
600883	博闻科技	130	25822930	0	股权分置	2006.07.07
600883	博闻科技	37907870	12085070	0	送股	2006.07.07
600884	杉杉股份	0	22798482	0	股权分置	2006.04.25
600885	力诺太阳	205	14740981	0	股权分置	2006.08.03
600885	力诺太阳	23936435	9195659	0	送股	2006.08.03
600886	国投电力	250000000	87378279	0	A 股增发上市	2006.07.25
600886	国投电力	0	90805050	0	一般法人配售上市	2006.08.25
600886	国投电力	0	5786165	0	股权分置股份限售期满	2006.08.15
600887	伊利股份	0	30737369	0	股权分置	2006.04.24
600887	伊利股份	125204796	82467427	0	送股	2006.04.12
600888	新疆众和	33	10676197	0	股权分置	2006.05.24
600888	新疆众和	14888223	4212059	0	送股	2006.05.24
600888	新疆众和	47310902	17655302	0	送股	2006.10.20
600889	南京化纤	0	25658321	0	股权分置	2006.11.01
600894	广钢股份	-266860377	0	0	股权分置	2006.04.17
600896	中海海盛	662	65991376	0	股权分置	2006.04.24
600896	中海海盛	129882767	63892090	0	送股	2006.04.24
600897	厦门空港	0	20857500	0	股权分置	2006.07.03
600897	厦门空港	27810000	6952500	0	送股	2006.07.03
600900	长江电力	0	522585000	0	股权分置股份限售期满	2006.08.15
600960	滨州活塞	0	12800000	0	股权分置	2006.03.28
600962	国投中鲁	0	22750000	0	股权分置	2006.03.28
600963	岳阳纸业	0	15267655	0	股权分置股份限售期满	2006.12.06
600965	福成五丰	0	26400000	0	股权分置	2006.07.11
600966	博汇纸业	0	35497092	0	股权分置股份限售期满	2006.11.07
600966	博汇纸业	64800000	32760000	0	送股	2006.05.17
600967	北方创业	0	17000000	0	股权分置	2006.05.11
600969	郴电国际	0	22400000	0	股权分置	2006.07.07
600970	中材国际	0	14500000	0	股权分置	2006.07.06
600971	恒源煤电	0	14520000	0	股权分置	2006.02.15
600973	宝胜股份	0	2079675	0	股权分置股份限售期满	2006.08.11
600973	宝胜股份	36000000	18225000	0	送股	2006.05.23
600975	新五丰	0	12250000	0	股权分置	2006.09.06
600976	武汉健民	0	8750000	0	股权分置	2006.05.08
600976	武汉健民	76699300	43750000	0	送股	2006.07.13
600978	宜华木业	0	27555290	0	股权分置股份限售期满	2006.12.21
600978	宜华木业	60318982	20904000	0	送股	2006.07.07
600979	广安爱众	0	18200000	0	股权分置	2006.09.28
600980	北矿磁材	0	15015000	0	股权分置	2006.04.24
600981	江苏开元	0	17500000	0	股权分置	2006.04.06
600981	江苏开元	90545000	33750000	0	送股	2006.10.18
600982	宁波热电	0	15000000	0	股权分置	2006.03.20
600983	合肥三洋	0	25500000	0	股权分置	2006.04.11
600984	建设机械	0	15200000	0	股权分置	2006.08.01
600985	雷鸣科化	0	13280000	0	股权分置	2006.02.09
600986	科达股份	0	10530000	0	股权分置	2006.04.07
600987	航民股份	-30	28631570	0	股权分置	2006.05.25
600987	航民股份	40800030	12168430	0	送股	2006.05.25
600990	四创电子	0	6200000	0	股权分置	2006.06.21
600991	长丰汽车	0	29640000	0	股权分置	2006.07.27

2006 年度上市公司股份变动
Change of Capital in 2006

股票代码 Code	股票简称 Name	股份增加 Share Add			变动原因 Reason	变动日期 Change Date
		总股本 Total	A 股流通股 A Share	B 股 B share		
600992	贵绳股份	0	23100000	0	股权分置	2006.07.06
600993	马应龙	0	3600000	0	股权分置	2006.07.19
600995	文山电力	160	27325040	0	股权分置	2006.09.22
600995	文山电力	46399840	19074960	0	送股	2006.09.22
600997	开滦股份	0	49500000	0	股权分置	2006.01.13
600997	开滦股份	73200000	29925000	0	送股	2006.05.17
601001	大同煤业	836850000	224000000	0	A 股新上市	2006.06.23
601001	大同煤业	0	56000000	0	一般法人配售上市	2006.09.25
601006	大秦铁路	12976757127	1212135000	0	A 股新上市	2006.08.01
601006	大秦铁路	0	454545515	0	一般法人配售上市	2006.11.01
601111	中国国航	11072210909	819500000	0	A 股新上市	2006.08.18
601111	中国国航	0	469500000	0	一般法人配售上市	2006.11.20
601333	广深铁路	7083537000	1267043000	0	A 股新上市	2006.12.22
601398	工商银行	32625832325	6830780000	0	A 股新上市	2006.10.27
601398	工商银行	1950000000	0	0	行使超额配售选择权	2006.11.20
601588	北辰实业	3367020000	750000000	0	A 股新上市	2006.10.16
601666	平煤天安	1074722340	296000000	0	A 股新上市	2006.11.23
601699	潞安环能	639190000	144000000	0	A 股新上市	2006.09.22
601699	潞安环能	0	36000000	0	一般法人配售上市	2006.12.22
601872	招商轮船	3433397679	615000000	0	A 股新上市	2006.12.01
601988	中国银行	25383916200	3454547000	0	A 股新上市	2006.07.05
601988	中国银行	0	876623531	0	一般法人配售上市	2006.10.09
601991	大唐发电	5662849000	212000000	0	A 股新上市	2006.12.20
900901	上电 B 股	34787012	0	34787012	送股	2006.06.13
900903	大众 B 股	70980000	0	70980000	送股	2006.09.07
900935	阳晨 B 股	22236000	0	9600000	送股	2006.07.03
900941	东信 B 股	150000000	0	150000000	送股	2006.09.14
900942	黄山 B 股	52000000	0	52000000	送股	2006.11.08
900947	振华 B 股	330000000	0	330000000	送股	2006.07.10
900952	锦港 B 股	19172475	0	19172475	送股	2006.07.10

2006 年度上市公司派发现金红利
Dividends in 2006单位: 元人民币
(Unit: Yuan RMB)

红利代码 Code	红利简称 Name	发放日期 Date	每股红利(含税) Dividend (Pre-Tax)	每股红利(除税) Dividend (After-Tax)	代发总股本 Negotiable Share	代发红利总额 Cash
500002	泰和红利	2006.09.06	0.130	0.130	2000000000	260000000.00
500003	安信红利	2006.04.25	0.029	0.029	2000000000	580000000.00
500006	裕阳红利	2006.04.14	0.015	0.015	2000000000	300000000.00
500007	景阳红利	2006.04.07	0.031	0.031	1000000000	310000000.00
500009	安顺红利	2006.04.25	0.056	0.056	3000000000	168000000.00
500011	金鑫红利	2006.11.03	0.040	0.040	3000000000	120000000.00
500016	裕元红利	2006.04.14	0.021	0.021	1500000000	315000000.00
500019	普润红利	2006.11.29	0.030	0.030	5000000000	150000000.00
500021	金鼎红利	2006.11.03	0.080	0.080	5000000000	400000000.00
500029	科讯红利	2006.04.12	0.070	0.070	8000000000	560000000.00
500038	基金通乾	2006.12.26	0.140	0.140	2000000000	280000000.00
500056	科瑞红利	2006.04.12	0.070	0.070	3000000000	210000000.00
500058	银丰红利	2006.05.31	0.060	0.060	3000000000	180000000.00
510050	华夏红利	2006.11.21	0.037	0.037	3328566757	123156970.00
510050	50ETF	2006.05.24	0.024	0.024	3524566757	84589602.17
510180	180ETF	2006.11.29	0.045	0.045	84822674	3817020.33
600000	浦发红利	2006.05.29	0.130	0.117	1170000000	136890000.00
600001	邯钢红利	2006.07.05	0.100	0.090	1422306520	128007586.80
600003	东北红利	2006.08.29	0.050	0.045	3000000000	135000000.00
600004	穗机场利	2006.07.28	0.100	0.090	4760000000	42840000.00
600005	武钢红利	2006.06.15	0.300	0.270	2370000000	639900000.00
600006	东风红利	2006.06.23	0.080	0.072	6000000000	432000000.00
600007	国贸红利	2006.06.23	0.200	0.180	2000000000	360000000.00
600008	首创红利	2006.06.09	0.180	0.162	7800000000	1263600000.00
600009	沪机场利	2006.08.25	0.150	0.135	900780553	121605374.70
600009	上海机场	2006.12.13	0.100	0.090	900780553	81070249.77
600010	包钢红利	2006.07.17	0.080	0.072	1843620583	132740682.00
600011	华能红利	2006.06.28	0.250	0.225	6500000000	1462500000.00
600012	皖通红利	2006.07.21	0.280	0.252	3000000000	756000000.00
600015	华夏红利	2006.04.06	0.110	0.099	1200000000	118800000.00
600016	民生红利	2006.04.21	0.050	0.030	2915662273	87469868.19
600018	上港红利	2006.05.19	0.360	0.324	5124000000	166017600.00
600019	宝钢红利	2006.05.31	0.320	0.288	4729940000	1362222720.00
600020	中原红利	2006.07.05	0.100	0.050	3662400000	183120000.00
600021	上电红利	2006.05.19	0.200	0.180	3168000000	570240000.00
600022	济钢红利	2006.06.30	0.400	0.350	2860000000	1001000000.00
600026	中海红利	2006.06.26	0.300	0.270	4515000000	1219050000.00
600027	华电红利	2006.06.22	0.065	0.059	5690000000	33286500.00
600028	中石化利	2006.09.28	0.040	0.036	2800000000	100800000.00
600028	中石化利	2006.06.30	0.090	0.081	2800000000	226800000.00
600030	中信红利	2006.07.10	0.120	0.108	5400000000	583200000.00
600033	闽高速利	2006.06.07	0.350	0.315	2880000000	907200000.00
600035	楚天红利	2006.07.20	0.070	0.063	2800000000	176400000.00
600036	招行红利	2006.09.27	0.180	0.162	4708083943	762709598.80
600036	招行红利	2006.06.21	0.080	0.072	4706001137	338832081.90
600037	歌华红利	2006.07.05	0.300	0.270	346214987	93478046.49
600038	哈飞红利	2006.08.28	0.337	0.303	1482000000	44949060.00
600050	联通红利	2006.06.29	0.041	0.037	8320000000	310003200.00
600051	联合红利	2006.06.21	0.020	0.018	112725176	2029053.17
600054	黄山红利	2006.07.07	0.085	0.077	67080000	5131620.00
600055	万东红利	2006.08.16	0.050	0.045	69966000	3148470.00
600056	中技红利	2006.05.26	0.600	0.540	62400000	33696000.00
600058	五矿红利	2006.07.21	0.300	0.270	304200000	82134000.00
600059	龙山红利	2006.06.23	0.200	0.180	138411000	24913980.00
600062	双鹤红利	2006.07.07	0.180	0.162	245343384	39745628.21
600064	宁高利	2006.06.30	0.300	0.270	205243632	55415780.64
600066	宇通红利	2006.04.26	1.000	0.900	186415329	167773796.10
600067	冠城红利	2006.08.08	0.017	-	229529688	6885.89
600068	葛洲坝利	2006.07.21	0.030	0.027	691600058	18673201.57
600071	光学红利	2006.06.15	0.150	0.135	140759762	19002567.87
600074	中达红利	2006.08.29	0.028	0.026	423403200	10813717.73
600075	天业红利	2006.07.14	0.023	0.001	124416000	87091.20
600079	人福红利	2006.07.17	0.030	0.027	140256480	3786924.96
600085	同仁堂利	2006.07.25	0.250	0.225	194252385	43706786.63
600087	水运红利	2006.06.29	0.150	0.135	238353272	32177691.72

2006 年度上市公司派发现金红利
Dividends in 2006单位: 元人民币
(Unit: Yuan RMB)

红利代码 Code	红利简称 Name	发放日期 Date	每股红利(含税) Dividend (Pre-Tax)	每股红利(除税) Dividend (After-Tax)	代发总股本 Negotiable Share	代发红利总额 Cash
600088	中视红利	2006.07.28	0.080	0.072	101400000	7300800.00
600089	特变红利	2006.08.18	0.091	0.082	288095785	23569116.17
600098	广控红利	2006.05.17	0.150	0.135	679680000	91756800.00
600100	同方红利	2006.07.19	0.100	0.090	376782136	33910392.24
600104	上汽红利	2006.05.23	0.250	0.225	1316951634	296314117.70
600105	永鼎红利	2006.06.30	0.100	0.090	131625000	11846250.00
600106	渝路桥利	2006.05.26	0.107	0.096	124200000	11975364.00
600113	东日红利	2006.06.14	0.050	0.045	55200000	2484000.00
600114	东睦红利	2006.04.18	0.150	0.135	97920000	13219200.00
600120	浙东方利	2006.08.04	0.100	0.090	272845408	24556086.72
600123	兰花红利	2006.06.08	0.300	0.270	187200000	50544000.00
600125	铁龙红利	2006.06.02	0.040	0.006	306822880	1840937.28
600126	杭钢红利	2006.06.22	0.170	0.153	225420000	34489260.00
600128	弘业红利	2006.07.28	0.080	0.072	100066185	7204765.32
600131	岷江红利	2006.06.29	0.030	0.027	169915015	4587705.41
600132	重啤红利	2006.07.06	0.050	0.045	78000000	3510000.00
600138	中青旅利	2006.06.15	0.120	0.108	152100000	16426800.00
600141	兴发红利	2006.07.10	0.100	0.090	54000000	4860000.00
600143	金发红利	2006.06.09	0.050	0.045	227500000	10237500.00
600148	一东红利	2006.06.02	0.022	0.020	42000000	831600.00
600150	重机红利	2006.07.06	0.200	0.180	101640000	18295200.00
600151	航天红利	2006.07.20	0.200	0.180	186700800	33606144.00
600152	维科红利	2006.05.16	0.060	0.054	110975000	5992650.00
600153	建发红利	2006.06.29	0.400	0.360	299200000	107712000.00
600158	中体红利	2006.07.25	0.060	0.054	76050000	4106700.00
600160	巨化红利	2006.05.26	0.180	0.162	231660000	37528920.00
600161	天坛红利	2006.10.20	0.160	0.144	142350000	20498400.00
600161	天坛红利	2006.05.12	0.200	0.180	109500000	19710000.00
600168	武控红利	2006.07.21	0.070	0.063	168300000	10602900.00
600170	建工红利	2006.08.16	0.175	0.158	313560000	49385700.00
600171	贝岭红利	2006.06.15	0.040	0.036	324461748	11680622.93
600175	美都红利	2006.07.21	0.030	0.027	61020000	1647540.00
600176	玻纤红利	2006.07.10	0.100	0.090	142464000	12821760.00
600177	雅戈尔利	2006.06.08	0.250	0.225	906617696	203988981.60
600178	东安红利	2006.06.05	0.100	0.090	138580000	12472200.00
600183	生益红利	2006.09.29	0.056	--	257607493	103043.00
600183	生益红利	2006.06.30	0.180	0.162	257607493	41732413.87
600188	兖煤红利	2006.07.20	0.220	0.198	360000000	71280000.00
600189	森工红利	2006.06.16	0.300	0.270	152490000	41172300.00
600190	锦州港利	2006.06.12	0.030	0.027	228000000	6156000.00
600195	中牧红利	2006.06.22	0.100	0.090	162000000	14580000.00
600197	伊力特利	2006.07.12	0.025	0.023	150000000	3375000.00
600200	吴中红利	2006.05.30	0.050	0.045	281475000	12666375.00
600201	金宇红利	2006.08.11	0.023	0.021	163014930	3374409.05
600202	哈空调利	2006.06.23	0.400	0.360	100777600	36279936.00
600205	山铝红利	2006.05.25	0.385	0.347	192000000	66528000.00
600210	紫江红利	2006.07.14	0.050	0.045	775613858	34902623.61
600216	浙医药利	2006.08.30	0.030	0.027	175755776	4745405.95
600226	拜克红利	2006.05.23	0.120	0.108	126672000	13680576.00
600227	赤天化利	2006.05.26	0.200	0.180	94500000	17010000.00
600230	沧大红利	2006.06.05	0.110	0.099	106400000	10533600.00
600231	凌钢红利	2006.05.26	0.250	0.225	282196200	63494145.00
600232	金鹰红利	2006.06.27	0.110	0.099	77220000	7644780.00
600233	大杨红利	2006.06.22	0.100	0.090	99000000	8910000.00
600235	民丰红利	2006.04.20	0.080	0.072	88400000	6364800.00
600236	桂冠红利	2006.06.12	0.110	0.099	286680393	28381358.91
600237	铜峰红利	2006.06.05	0.050	0.015	105600000	1584000.00
600241	辽时代利	2006.06.30	0.080	0.072	40800000	2937600.00
600246	先锋红利	2006.06.29	0.150	0.135	30000000	4050000.00
600247	物华红利	2006.07.18	0.020	--	182736000	--
600249	两面针利	2006.08.22	0.050	0.045	150000000	6750000.00
600250	南纺红利	2006.06.23	0.030	0.027	111036120	2997975.24
600253	天方红利	2006.06.14	0.020	0.018	151968000	2735424.00
600255	鑫科红利	2006.05.30	0.050	0.045	30000000	1350000.00
600258	首旅红利	2006.06.12	0.170	0.153	70000000	10710000.00

2006 年度上市公司派发现金红利
Dividends in 2006单位: 元人民币
(Unit: Yuan RMB)

红利代码 Code	红利简称 Name	发放日期 Date	每股红利(含税) Dividend (Pre-Tax)	每股红利(除税) Dividend (After-Tax)	代发总股本 Negotiable Share	代发红利总额 Cash
600261	浙阳光利	2006.06.12	0.150	0.115	52000000	5980000.00
600262	北方红利	2006.05.30	0.090	0.081	55000000	4455000.00
600263	路桥红利	2006.07.07	0.080	0.072	157550000	11343600.00
600266	城建红利	2006.08.29	0.200	0.180	208500000	37530000.00
600267	海正红利	2006.06.16	0.100	0.090	150912000	13582080.00
600268	南自红利	2006.07.21	0.200	0.180	52800000	9504000.00
600269	赣粤红利	2006.07.24	0.200	0.180	371280000	66830400.00
600270	外运红利	2006.06.20	0.100	0.090	228690000	20582100.00
600271	航信红利	2006.06.19	0.300	0.270	101346000	27363420.00
600273	华芳红利	2006.06.14	0.050	0.045	119700000	5386500.00
600276	恒瑞红利	2006.07.21	0.220	0.198	96000000	19008000.00
600279	重庆港利	2006.06.23	0.100	0.090	113520000	10216800.00
600280	中商红利	2006.07.21	0.200	0.180	94427559	16996960.62
600281	太化红利	2006.07.14	0.015	0.014	105000000	1417500.00
600282	南钢红利	2006.06.30	0.200	0.180	396000000	71280000.00
600283	钱江红利	2006.07.19	0.100	0.090	85000000	7650000.00
600284	浦建红利	2006.07.14	0.110	0.099	105600000	10454400.00
600285	羚锐红利	2006.07.26	0.050	0.045	52000000	2340000.00
600287	舜天红利	2006.06.13	0.090	0.081	167770066	13589375.35
600288	大恒红利	2006.06.26	0.060	0.054	101250000	5467500.00
600289	信通红利	2006.07.21	0.087	0.078	112644320	8784004.07
600292	九电红利	2006.07.05	0.120	0.108	158400000	17107200.00
600295	鄂绒红利	2006.06.16	0.130	0.117	192000000	22464000.00
600298	安琪红利	2006.05.26	0.250	0.225	46200000	10395000.00
600299	新材料利	2006.08.16	0.120	0.058	104000000	6032000.00
600300	维维红利	2006.07.27	0.080	0.072	260000000	18720000.00
600301	南化红利	2006.05.26	0.110	0.099	102046483	10102601.82
600302	标准红利	2006.07.17	0.100	0.090	155610000	14004900.00
600303	曙光红利	2006.06.09	0.150	0.135	115312500	15567187.50
600305	恒顺红利	2006.07.13	0.150	0.135	52000000	7020000.00
600307	宝钢红利	2006.07.06	0.100	0.090	264000000	23760000.00
600308	华泰红利	2006.06.30	0.344	0.310	216496800	67027409.28
600309	万华红利	2006.06.09	0.150	0.095	328140800	31173376.00
600310	桂东红利	2006.05.25	0.250	0.225	45000000	10125000.00
600312	平高红利	2006.05.12	0.400	0.360	102000000	36720000.00
600315	家化红利	2006.04.27	0.049	0.044	80000000	3528000.00
600316	洪都红利	2006.07.14	0.020	0.018	108000000	1944000.00
600319	亚星红利	2006.06.30	0.100	0.090	106400000	9576000.00
600320	振华红利	2006.07.06	0.200	0.140	544275000	76198500.00
600322	天房红利	2006.07.05	0.060	0.054	266850655	14409935.37
600323	南海红利	2006.05.12	0.250	0.225	132419660	29794423.50
600325	华发红利	2006.04.13	0.100	0.090	260000000	23400000.00
600327	大厦红利	2006.05.23	0.250	0.225	80000000	18000000.00
600328	兰太红利	2006.06.30	0.040	0.036	164736000	5930496.00
600329	中新红利	2006.06.16	0.150	0.135	62950000	8498250.00
600330	天通红利	2006.06.30	0.050	0.045	218400000	9828000.00
600331	宏达红利	2006.06.16	0.050	0.045	208000000	9360000.00
600332	广药红利	2006.07.10	0.070	0.063	101400000	6388200.00
600333	燃气红利	2006.09.08	0.100	0.090	161731200	14555808.00
600337	美克红利	2006.06.29	0.050	0.045	108000000	4860000.00
600345	长信红利	2006.07.26	0.050	0.045	54000000	2430000.00
600346	冰山红利	2006.06.23	0.050	0.045	38500000	1732500.00
600348	国阳红利	2006.06.15	0.500	0.450	195000000	87750000.00
600350	基建红利	2006.06.09	0.130	0.117	666600000	77992200.00
600351	亚宝红利	2006.08.08	0.180	0.162	60000000	9720000.00
600352	龙盛红利	2006.06.22	0.100	0.090	207480000	18673200.00
600356	恒丰红利	2006.05.25	0.050	0.045	79800000	3591000.00
600359	新农红利	2006.07.25	0.100	0.090	157950000	14215500.00
600362	江铜红利	2006.07.05	0.192	0.173	280600000	48487680.00
600363	联创红利	2006.06.05	0.050	0.045	90000000	4050000.00
600366	韵升红利	2006.06.15	0.100	0.090	109830600	9884754.00
600368	五洲红利	2006.06.23	0.060	0.054	102000000	5508000.00
600370	三房巷利	2006.04.24	0.280	0.252	57581500	14510538.00
600373	鑫新红利	2006.08.25	0.015	0.014	60345000	814657.50
600375	星马红利	2006.05.26	0.150	0.135	59850000	8079750.00

2006 年度上市公司派发现金红利
Dividends in 2006单位: 元人民币
(Unit: Yuan RMB)

红利代码 Code	红利简称 Name	发放日期 Date	每股红利(含税) Dividend (Pre-Tax)	每股红利(除税) Dividend (After-Tax)	代发总股本 Negotiable Share	代发红利总额 Cash
600376	天鸿宝利	2006.06.21	0.050	0.045	83200000	3744000.00
600377	宁沪红利	2006.06.26	0.145	0.131	198000000	25839000.00
600380	健康元利	2006.05.31	0.160	0.144	157500000	22680000.00
600382	粤明珠利	2006.07.05	0.050	0.045	79800000	3591000.00
600383	金地红利	2006.06.16	0.150	0.135	342000000	46170000.00
600387	海越红利	2006.07.31	0.150	0.135	60000000	8100000.00
600388	龙净红利	2006.08.10	0.140	0.126	83200000	10483200.00
600389	江山红利	2006.06.15	0.100	0.090	71280000	6415200.00
600391	成发红利	2006.04.21	0.050	0.045	50000000	2250000.00
600392	天成红利	2006.07.26	0.020	0.018	47992500	863865.00
600393	东华红利	2006.07.11	0.050	0.045	107764410	4849398.45
600395	盘江红利	2006.08.01	0.100	0.090	120000000	10800000.00
600396	金山红利	2006.08.08	0.020	0.018	105570000	1900260.00
600398	凯诺红利	2006.04.24	0.080	0.072	159120000	11456640.00
600403	欣网红利	2006.04.28	0.050	0.045	54000000	2430000.00
600405	动力源利	2006.07.19	0.050	0.045	49680000	2235600.00
600406	南瑞红利	2006.06.06	0.100	0.090	78000000	7020000.00
600408	安泰红利	2006.08.25	0.100	0.090	154700000	13923000.00
600409	唐三友利	2006.06.06	0.130	0.117	160800000	18813600.00
600410	华胜红利	2006.04.26	0.500	0.450	31200000	14040000.00
600415	小商品城	2006.12.07	1.868	1.682	57357828	96451776.41
600416	湘电红利	2006.05.25	0.200	0.180	98250000	17685000.00
600418	江汽红利	2006.06.05	0.180	0.162	657990313	106594430.70
600420	现代红利	2006.05.31	0.200	0.180	61875000	11137500.00
600423	柳化红利	2006.04.21	0.100	0.090	101400000	9126000.00
600425	青松红利	2006.07.07	0.050	0.045	81000000	3645000.00
600426	恒升红利	2006.06.19	0.100	0.090	119700000	10773000.00
600428	中远红利	2006.06.21	0.200	0.180	307580000	55364400.00
600432	吉恩红利	2006.07.13	0.100	0.090	76200000	6858000.00
600433	冠豪红利	2006.07.27	0.050	0.045	79200000	3564000.00
600435	天鸟红利	2006.06.22	0.050	0.015	53200000	798000.00
600436	片仔癀利	2006.05.10	0.500	0.450	40000000	18000000.00
600438	通威红利	2006.05.25	0.056	-	69000000	27600.00
600439	瑞贝卡利	2006.06.22	0.200	0.180	46332000	8339760.00
600449	赛马红利	2006.06.15	0.150	0.135	48000000	6480000.00
600452	涪电力利	2006.05.30	0.200	0.180	68640000	12355200.00
600456	宝钛红利	2006.06.20	0.300	0.270	75600000	20412000.00
600458	时代红利	2006.06.30	0.050	0.045	91000000	4095000.00
600460	士兰微利	2006.05.10	0.100	0.068	70720000	4808960.00
600461	水业红利	2006.06.16	0.100	0.090	64000000	5760000.00
600463	空港红利	2006.05.25	0.120	0.108	54400000	5875200.00
600467	好当家利	2006.05.12	0.100	0.090	80111000	7209990.00
600469	风神红利	2006.08.28	0.120	0.108	121133190	13082384.52
600470	六国红利	2006.06.20	0.170	0.153	102400000	15667200.00
600472	包铝红利	2006.06.13	0.150	0.135	182000000	24570000.00
600475	华光红利	2006.07.20	0.031	0.028	122880000	3456614.40
600477	杭萧红利	2006.06.26	0.030	0.027	105600000	2851200.00
600479	千金红利	2006.04.28	0.100	0.090	84000000	7560000.00
600481	双良红利	2006.07.07	0.100	0.090	104000000	9360000.00
600482	风帆红利	2006.05.30	0.110	0.099	106400000	10533600.00
600487	亨通红利	2006.04.28	0.120	0.108	50750000	5481000.00
600488	天药红利	2006.06.02	0.050	0.045	104949000	4722705.00
600489	中金红利	2006.06.06	0.220	0.198	100000000	19800000.00
600491	龙元红利	2006.06.19	0.150	0.135	78750000	10631250.00
600493	凤竹红利	2006.05.30	0.200	0.180	75000000	13500000.00
600495	晋西红利	2006.06.02	0.100	0.090	53600000	4824000.00
600496	精工钢利	2006.06.15	0.100	0.090	49200000	4428000.00
600497	驰宏红利	2006.08.29	0.500	0.450	88900000	40005000.00
600498	烽火红利	2006.07.21	0.120	0.108	130240000	14065920.00
600499	粤科达利	2006.06.15	0.300	0.270	47520000	12830400.00
600500	中化红利	2006.05.23	0.350	0.315	475875000	149900625.00
600501	晨光红利	2006.07.20	0.120	0.108	144000000	15552000.00
600507	长力红利	2006.04.28	0.050	0.045	175500000	7897500.00
600508	上能红利	2006.04.10	0.400	0.340	143000000	48620000.00
600509	天富红利	2006.09.06	0.200	0.180	119700000	21546000.00

2006 年度上市公司派发现金红利
Dividends in 2006单位: 元人民币
(Unit: Yuan RMB)

红利代码 Code	红利简称 Name	发放日期 Date	每股红利(含税) Dividend (Pre-Tax)	每股红利(除税) Dividend (After-Tax)	代发总股本 Negotiable Share	代发红利总额 Cash
600510	黑牡丹利	2006.04.28	0.250	0.225	190320000	42822000.00
600511	国药红利	2006.07.03	0.150	0.135	53000000	7155000.00
600513	联环红利	2006.07.21	0.050	0.045	27000000	1215000.00
600517	置信红利	2006.04.14	0.200	0.180	62500000	11250000.00
600518	康美红利	2006.05.23	0.025	0.003	33750000	84375.00
600519	茅台红利	2006.05.23	0.300	0.270	134963400	36440118.00
600522	中天红利	2006.06.23	0.010	--	92400000	--
600525	长园红利	2006.05.17	0.100	0.080	33250000	2660000.00
600526	菲达红利	2006.06.22	0.100	0.090	72800000	6552000.00
600527	高纤红利	2006.06.20	0.120	0.108	70200000	7581600.00
600528	中铁红利	2006.05.23	0.150	0.135	151800000	20493000.00
600529	药玻红利	2006.06.23	0.100	0.090	154667719	13920094.71
600530	昂立红利	2006.05.23	0.120	0.108	80400000	8683200.00
600531	豫光红利	2006.05.25	0.150	0.135	109350000	14762250.00
600533	栖霞红利	2006.05.10	0.500	0.450	76800000	34560000.00
600535	天士力利	2006.04.19	0.300	0.270	96750000	26122500.00
600536	中软红利	2006.07.17	0.160	0.144	71900000	10327716.00
600537	海通红利	2006.05.31	0.130	0.117	91000000	10647000.00
600540	新赛红利	2006.04.10	0.080	0.072	60000000	4320000.00
600546	中油红利	2006.06.27	0.020	0.018	40000000	720000.00
600547	鲁黄金利	2006.06.02	0.330	0.297	75000000	22275000.00
600548	深高速利	2006.06.30	0.120	0.108	217800000	23522400.00
600549	厦钨红利	2006.04.26	0.100	0.050	77400000	3870000.00
600550	天威红利	2006.06.09	0.050	0.045	126000000	5670000.00
600553	太行红利	2006.06.01	0.020	0.018	186200000	3351600.00
600557	康缘红利	2006.06.02	0.160	0.144	85680000	12337920.00
600558	大西洋利	2006.06.15	0.250	0.225	45000000	10125000.00
600559	裕丰红利	2006.07.05	0.050	0.045	40000000	1800000.00
600560	金自红利	2006.06.02	0.120	0.108	52650000	5686200.00
600561	长运红利	2006.05.26	0.116	0.104	97037704	10130736.30
600562	高陶红利	2006.06.22	0.100	0.090	42325513	3809296.17
600563	法拉红利	2006.04.13	0.250	0.225	75000000	16875000.00
600565	迪马红利	2006.06.16	0.200	0.180	25200000	4536000.00
600566	洪城红利	2006.06.02	0.020	0.018	59400000	1069200.00
600567	山鹰红利	2006.04.26	0.120	0.108	221832477	23957907.52
600569	安钢红利	2006.07.04	0.100	0.090	954750000	85927500.00
600570	恒生红利	2006.06.06	0.110	0.099	35700000	3534300.00
600571	信雅达利	2006.06.22	0.050	0.045	63590400	2861568.00
600572	康恩贝利	2006.06.26	0.200	0.180	52800000	9504000.00
600573	惠泉红利	2006.05.25	0.060	0.054	63000000	3402000.00
600575	芜湖港利	2006.05.26	0.200	0.180	45000000	8100000.00
600577	精达红利	2006.09.05	0.120	0.108	45000000	4860000.00
600578	京能红利	2006.08.11	0.190	0.171	134000000	22914000.00
600580	卧龙红利	2006.04.17	0.120	0.108	75600000	8164800.00
600581	八一红利	2006.06.28	0.220	0.198	247104000	48926592.00
600583	海工红利	2006.05.19	0.200	0.110	157132800	17284608.00
600584	苏长电利	2006.06.08	0.050	0.045	116160000	5227200.00
600585	海螺红利	2006.07.11	0.070	0.063	200000000	12600000.00
600588	用友红利	2006.05.23	0.660	0.594	64800000	38491200.00
600589	榕泰红利	2006.07.13	0.100	0.090	64800000	5832000.00
600590	泰豪红利	2006.08.29	0.060	0.054	70569018	3810726.97
600591	上航红利	2006.07.07	0.030	0.027	390000001	10530000.03
600592	龙溪红利	2006.06.22	0.250	0.225	65000000	14625000.00
600594	益佰红利	2006.06.09	0.115	0.104	31200000	3229200.00
600596	新安红利	2006.07.11	0.310	0.279	286786537	80013443.82
600597	光明红利	2006.06.27	0.100	0.090	240000000	21600000.00
600598	北大荒利	2006.06.06	0.444	0.400	482400000	192767040.00
600600	青啤红利	2006.08.23	0.160	0.144	200000000	28800000.00
600601	方正红利	2006.06.15	0.020	0.018	970447028	17468046.50
600602	电子红利	2006.06.16	0.020	0.018	416466703	7496400.65
600606	金丰红利	2006.07.20	0.100	0.090	171167470	15405072.30
600607	上实联利	2006.07.27	0.120	0.108	172811613	18663654.20
600611	大众红利	2006.05.31	0.200	0.180	142323426	25618216.68
600616	食品红利	2006.05.30	0.100	0.090	147919076	13312716.84
600619	海立红利	2006.07.24	0.150	0.135	32854036	4435294.86



2006 年度上市公司派发现金红利
Dividends in 2006
单位: 元人民币
(Unit: Yuan RMB)

红利代码 Code	红利简称 Name	发放日期 Date	每股红利(含税) Dividend (Pre-Tax)	每股红利(除税) Dividend (After-Tax)	代发总股本 Negotiable Share	代发红利总额 Cash
600620	天宸红利	2006.07.06	0.012	0.011	128422917	1386967.50
600621	金陵红利	2006.06.20	0.120	0.108	293937500	31745250.00
600622	嘉宝红利	2006.08.04	0.100	0.090	144000574	12960051.66
600623	轮胎红利	2006.06.16	0.050	0.045	38896022	1750320.99
600624	复华红利	2006.07.24	0.031	0.027	243399827	6681325.25
600626	申达红利	2006.08.25	0.100	0.090	261576740	23541906.60
600627	上电红利	2006.08.30	0.250	0.225	51000003	11475000.68
600631	百联红利	2006.08.24	0.150	0.135	425060623	57383184.11
600635	大众红利	2006.07.28	0.030	0.027	641098955	17309671.79
600636	三爱富利	2006.06.16	0.100	0.090	137067154	12336043.86
600639	金桥红利	2006.08.18	0.095	0.086	191364525	16361666.89
600642	申能红利	2006.06.29	0.250	0.225	985904104	221828423.40
600644	乐山红利	2006.06.21	0.100	0.090	128759452	11588350.68
600649	原水红利	2006.08.08	0.100	0.090	684238784	61581490.56
600650	锦投红利	2006.06.15	0.300	0.270	56453760	15242515.20
600661	南洋红利	2006.07.28	0.030	0.027	41237708	1113418.12
600662	强生红利	2006.06.21	0.150	0.135	334877720	45208492.20
600663	陆家嘴利	2006.07.26	0.060	0.054	216707400	11702199.60
600665	天地源利	2006.06.22	0.060	0.054	195510003	10557540.16
600675	中企红利	2006.05.11	0.180	0.162	414128159	67088761.76
600676	交运红利	2006.06.05	0.080	0.072	198180000	14268960.00
600682	新百红利	2006.08.25	0.100	0.090	152880000	13759200.00
600684	穗珠江利	2006.08.18	0.050	0.045	130045513	5852048.09
600686	金龙红利	2006.05.26	0.150	0.135	74880000	10108800.00
600688	沪石化利	2006.07.20	0.100	0.090	720000000	64800000.00
600690	海尔红利	2006.07.28	0.100	0.090	742330172	66809715.48
600694	大商红利	2006.06.23	0.300	0.270	171788518	46382899.86
600697	欧亚红利	2006.06.15	0.300	0.270	84385989	22784217.03
600702	沱牌红利	2006.07.14	0.020	0.018	206579854	3718437.37
600704	中大红利	2006.07.12	0.100	0.090	225313701	20278233.09
600708	海博红利	2006.06.06	0.100	0.090	175348803	15781392.27
600712	宁百红利	2006.06.22	0.020	0.018	63264000	1138752.00
600713	南医红利	2006.06.29	0.060	0.054	83097399	4487259.55
600717	天津港利	2006.06.30	0.150	0.135	663097153	89518115.66
600719	连电红利	2006.06.07	0.060	0.054	76050000	4106700.00
600725	云维红利	2006.05.29	0.100	0.090	75937500	6834375.00
600726	华电红利	2006.06.28	0.040	0.036	242533486	8731205.50
600729	重百红利	2006.06.23	0.160	0.144	65280003	9400320.43
600732	新梅红利	2006.08.17	0.010	0.009	105334411	948009.70
600736	苏高新利	2006.06.28	0.180	0.162	202246200	32763884.40
600739	成大红利	2006.07.14	0.100	0.090	297544104	26778969.36
600740	山焦红利	2006.05.25	0.100	0.090	109850000	9886500.00
600748	实发展利	2006.08.18	0.090	0.081	207200427	16783234.59
600750	江中红利	2006.06.15	0.200	0.180	82368000	14826240.00
600754	锦江红利	2006.05.26	0.250	0.225	128851600	28991610.00
600755	厦贸红利	2006.06.28	0.100	0.090	228599998	20573999.82
600761	合力红利	2006.06.02	0.150	0.135	178076401	24040314.14
600764	中广通利	2006.06.20	0.030	0.027	138026374	3726712.10
600768	富邦红利	2006.07.12	0.020	0.018	38568960	694241.28
600779	全兴红利	2006.06.22	0.130	0.117	244880486	28651016.86
600782	新华红利	2006.06.30	0.120	0.108	56160000	6065280.00
600786	锅炉红利	2006.04.26	0.240	0.216	102600000	22161600.00
600787	中储红利	2006.07.05	0.030	0.027	345692062	9333685.67
600791	天创红利	2006.06.23	0.030	0.027	55770000	1505790.00
600795	国电红利	2006.07.07	0.080	0.072	615404405	44309117.16
600798	海运红利	2006.06.23	0.150	0.135	181056000	24442560.00
600801	华新红利	2006.05.25	0.060	0.054	62400000	3369600.00
600808	马钢红利	2006.07.20	0.160	0.144	804000000	115776000.00
600809	汾酒红利	2006.07.14	0.200	0.180	101989897	18358181.46
600810	神马红利	2006.07.28	0.070	0.063	208107900	13110797.70
600815	厦工红利	2006.08.25	0.025	0.003	158004197	395010.49
600819	耀皮红利	2006.07.18	0.100	0.090	63281355	5695321.95
600823	世茂红利	2006.09.12	0.044	0.040	213700823	8554443.95
600824	益民红利	2006.07.28	0.100	0.090	237244898	21352040.82
600825	华联红利	2006.10.19	0.230	0.207	123780732	25622611.52

2006 年度上市公司派发现金红利
Dividends in 2006
单位: 元人民币
(Unit: Yuan RMB)

红利代码 Code	红利简称 Name	发放日期 Date	每股红利(含税) Dividend (Pre-Tax)	每股红利(除税) Dividend (After-Tax)	代发总股本 Negotiable Share	代发红利总额 Cash
600827	友谊红利	2006.07.21	0.150	0.135	134583267	18168741.05
600829	三精红利	2006.07.20	0.100	0.090	97329495	8759654.55
600832	明珠红利	2006.04.19	0.250	0.225	307498080	69187068.00
600834	申地铁利	2006.08.08	0.060	0.054	125902920	6798757.68
600835	机电红利	2006.07.17	0.100	0.090	269153280	24223795.20
600836	界龙红利	2006.06.21	0.100	0.090	53727957	4835516.13
600837	都市红利	2006.06.30	0.030	0.027	89945861	2428538.25
600840	新湖红利	2006.11.10	0.026	--	75694364	30277.75
600840	新湖红利	2006.11.10	0.026	--	75694364	30277.75
600846	同科红利	2006.06.29	0.070	0.063	174637930	11002189.59
600849	上药红利	2006.08.25	0.025	0.023	286062603	6436408.57
600851	海欣红利	2006.08.07	0.020	0.018	484912391	8728423.04
600859	王府井利	2006.07.28	0.050	0.045	198378626	8927038.17
600860	北人红利	2006.08.18	0.070	0.063	99360000	6259680.00
600861	京城乡利	2006.07.07	0.070	0.063	167310000	10540530.00
600863	蒙电红利	2006.08.11	0.120	0.108	533871035	57658071.78
600865	百大红利	2006.06.13	0.100	0.090	135340088	12180607.92
600874	创业红利	2006.08.04	0.040	0.036	990664724	35663930.06
600875	东电红利	2006.07.05	0.500	0.450	76200000	34290000.00
600879	火箭红利	2006.08.23	0.100	0.090	345595913	31148559.64
600880	博瑞红利	2006.05.22	0.250	0.225	76803243	17280729.68
600884	杉杉红利	2006.05.30	0.100	0.090	250783302	22570497.18
600886	华靖红利	2006.04.27	0.130	0.117	270438802	31641339.83
600887	伊利红利	2006.04.14	0.260	0.234	257710710	60304306.14
600888	众和红利	2006.08.21	0.044	0.039	44138256	1736398.99
600888	众和红利	2006.10.25	0.034	0.001	44138256	26482.95
600895	张江红利	2006.06.06	0.080	0.072	582485588	41938962.34
600896	海盛红利	2006.06.22	0.100	0.090	285961510	25736535.90
600897	空港红利	2006.05.17	0.300	0.270	67500000	18225000.00
600900	长电红利	2006.06.09	0.189	0.170	2714802600	461787922.30
600961	株冶红利	2006.04.28	0.100	0.090	162000000	14580000.00
600962	中鲁红利	2006.06.29	0.200	0.180	87750000	15795000.00
600963	岳纸红利	2006.06.23	0.150	0.135	156000000	21060000.00
600969	郴电红利	2006.06.15	0.120	0.108	70000000	7560000.00
600970	中材红利	2006.06.21	0.390	0.351	58000000	20358000.00
600973	宝胜红利	2006.05.25	0.050	0.045	60750000	2733750.00
600975	新五丰利	2006.07.20	0.220	0.198	35000000	6930000.00
600978	宜华红利	2006.07.11	0.050	0.045	104520000	4703400.00
600980	北矿红利	2006.07.19	0.050	0.045	60515000	2723175.00
600981	苏纺织利	2006.06.06	0.180	0.162	67500000	10935000.00
600982	宁热电利	2006.06.09	0.100	0.090	65000000	5850000.00
600983	三洋红利	2006.04.04	0.090	0.081	85000000	6885000.00
600985	雷鸣红利	2006.06.30	0.090	0.081	53280000	4315680.00
600987	航民红利	2006.05.18	0.100	0.090	85000000	7650000.00
600990	四创红利	2006.06.01	0.150	0.135	20000000	2700000.00
600992	贵绳红利	2006.05.16	0.220	0.198	70000000	13860000.00
600993	马应龙利	2006.07.18	0.650	0.585	18000000	10530000.00
600995	文山红利	2006.04.25	0.300	0.270	72000000	19440000.00
600997	开滦红利	2006.05.22	0.350	0.315	199500000	62842500.00
609001	新和成利	2006.06.26	0.150	0.135	2234426	301647.51
609002	琼花红利	2006.06.01	0.200	0.180	1471372	264846.96
609003	伟星红利	2006.06.16	0.300	0.270	1062587	286898.49
609004	华邦红利	2006.05.26	0.300	0.270	2097107	566218.89
609006	精工红利	2006.06.23	0.100	0.090	1491655	134248.95
609007	华兰红利	2006.05.09	0.500	0.450	2059289	926680.05
609008	大族红利	2006.05.26	0.250	0.225	1410458	317353.05
609010	传化红利	2006.06.26	0.100	0.090	1582076	142386.84
609011	盾安红利	2006.06.14	0.100	0.090	3782760	340448.40
609012	凯恩红利	2006.06.08	0.060	0.054	1291733	69753.58
609013	中航红利	2006.04.10	0.050	0.025	1450444	36261.10
609014	永新红利	2006.04.14	0.400	0.360	2487376	895455.36
609015	霞客红利	2006.07.05	0.100	0.090	708099	63728.91
609016	威尔红利	2006.06.13	0.050	0.045	2186319	98384.36
609018	华星红利	2006.05.19	0.100	0.090	1490549	134149.41
609019	鑫富红利	2006.07.18	0.150	0.135	652547	88093.85

2006 年度上市公司派发现金红利
Dividends in 2006
单位: 元人民币
(Unit: Yuan RMB)

红利代码 Code	红利简称 Name	发放日期 Date	每股红利(含税) Dividend (Pre-Tax)	每股红利(除税) Dividend (After-Tax)	代发总股本 Negotiable Share	代发红利总额 Cash
609021	中捷红利	2006.06.14	0.200	0.180	2570929	462767.22
609022	科华红利	2006.04.21	0.500	0.440	1349799	593911.56
609025	航天红利	2006.04.10	0.200	0.130	814368	105867.84
609026	威达红利	2006.06.23	0.100	0.090	2398384	215854.56
609028	思源红利	2006.06.13	0.200	0.180	700113	126020.34
609029	七匹狼利	2006.06.30	0.100	0.090	1347609	121284.81
609030	达安红利	2006.05.18	0.250	0.225	1162182	261490.95
609031	巨轮红利	2006.06.29	0.160	0.144	2725559	392480.50
609032	苏泊尔利	2006.05.30	0.200	0.180	4125029	742505.22
609033	丽江红利	2006.04.12	0.200	0.180	1477691	265984.38
609034	美欣达利	2006.06.28	0.200	0.180	2321130	417803.40
609035	华帝红利	2006.06.20	0.200	0.180	2570523	462694.14
609036	宜科红利	2006.05.24	0.150	0.135	2215071	299034.59
609037	久联红利	2006.05.23	0.210	0.189	2654725	501743.03
609038	双鹭红利	2006.06.02	0.100	0.090	1116690	100502.10
609039	黔源红利	2006.07.24	0.230	0.207	2089300	432485.10
609040	南京港利	2006.06.20	0.100	0.090	2056577	185091.93
609041	登海红利	2006.06.08	0.200	0.180	690407	124273.26
609042	飞亚红利	2006.04.26	0.080	0.072	3419987	246239.06
609043	兔宝宝利	2006.07.13	0.100	0.090	2544341	228990.69
609044	三友红利	2006.07.07	0.080	0.072	2620848	188701.06
609045	国光红利	2006.05.16	0.200	0.180	2038352	366903.36
609046	轴研红利	2006.05.30	0.120	0.108	971563	104928.80
609047	成霖红利	2006.06.16	0.300	0.270	4317373	1165690.71
609048	华翔红利	2006.04.24	0.100	0.090	1467697	132092.73
609049	晶源红利	2006.07.05	0.120	0.108	906464	97898.11
609050	三花红利	2006.05.22	0.200	0.180	1845199	332135.82
720831	广电红利	2006.01.18	0.005	--	56079988	--



ST、*ST 公司概况

ST, *ST Overview

单位: 元人民币 (Unit: Yuan RMB)

股票代码 Code	股票简称 Name	接受时间 Accepted Date	每股收益 EPS	开盘价 Open Price	最高价 High Price	最低价 Low Price	收盘价 Close Price	成交数量 Turnover Vol.	成交金额 Turnover Val.
600053	ST 江纸	2003.04.30	0.0323	2.670	7.900	2.560	6.990	274073933	1067849888.00
600065	*ST 联谊	2005.04.01	-0.8521	1.850	1.980	1.450	1.700	48404561	84103876.00
600076	*ST 华光	2006.04.21	-1.0506	2.390	3.530	1.420	1.640	1117006693	2448390881.00
600083	SST 博讯	2002.05.22	-0.1990	1.720	3.800	1.500	2.970	409078058	1136154542.00
600090	ST 啤酒花	2003.11.25	0.0105	3.210	5.070	2.990	4.680	831075808	3447930047.00
600092	*ST 精密	2005.05.09	0.0000	1.470	2.050	0.910	0.960	468349561	654334447.00
600093	*ST 禾嘉	2006.04.25	-0.2281	1.980	2.890	1.460	2.110	859162133	1863518948.00
600136	*ST 道博	2006.05.09	-0.4369	3.370	4.440	2.880	3.130	200560835	671448779.00
600137	S*ST 长控	2002.07.16	-0.7980	3.080	7.990	2.680	7.180	57574806	282713577.00
600173	S*ST 丹江	2006.04.25	-0.5833	1.920	3.420	1.720	3.200	708835395	1688282980.00
600181	*ST 云大	2005.05.10	-0.5775	1.170	1.670	1.000	1.020	245511748	326281148.00
600187	*ST 黑龙	2005.04.21	-1.0925	1.350	1.400	0.870	0.980	179737196	217389149.00
600199	ST 金种子	2005.04.20	0.0170	1.810	4.080	1.810	3.930	734087396	2111151590.00
600209	*ST 罗顿	2006.04.25	-0.1095	2.010	2.850	1.710	2.150	1299626448	2807819723.00
600213	*ST 亚星	2005.04.27	-0.5882	2.450	2.840	1.730	1.930	77034044	178509450.00
600225	S*ST 天香	2006.04.28	-1.2554	2.550	3.350	1.650	1.900	729364224	1903341877.00
600234	S*ST 天龙	2003.04.17	-3.1042	1.810	2.880	1.550	2.450	206317954	444547193.00
600242	S*ST 华龙	2006.05.09	-3.0398	1.800	2.400	1.360	1.450	528142215	987840294.00
600248	S*ST 秦丰	2006.05.09	-1.3454	3.350	4.450	2.670	3.440	352323434	1237405328.00
600259	S*ST 聚酯	2006.05.09	-1.4047	1.900	2.840	1.530	2.050	524632619	1117424804.00
600286	*ST 国瓷	2005.05.10	-5.0098	1.110	1.260	0.670	0.670	132904945	137788700.00
600313	SST 中农	2006.03.08	-0.0440	2.220	4.080	2.010	3.610	481257942	1451334302.00
600338	ST 珠峰	2003.08.29	-0.3414	2.840	7.080	2.750	4.180	185574113	894418294.00
600369	ST 长运	2005.05.10	0.0313	2.640	3.590	1.440	2.810	734092932	1589894417.00
600385	ST 金泰	2003.04.09	-0.5361	1.560	3.280	1.440	2.080	397919685	866597168.00
600419	*ST 天宏	2006.05.09	-1.1656	4.390	5.080	3.250	3.870	187249635	735723089.00
600429	*ST 三元	2006.05.08	-0.0976	2.280	3.250	2.060	2.790	1160358000	3136293372.00
600503	SST 新智	2004.02.05	0.0321	2.800	4.870	2.740	3.890	249530154	928285478.00
600515	S*ST 一投	2005.05.10	-0.8198	1.460	3.220	1.290	3.080	645808062	1249594454.00
600516	S*ST 海龙	2006.04.26	-0.6981	3.280	5.880	2.540	5.440	441819854	1648045548.00
600576	S*ST 庆丰	2006.03.27	-0.3618	2.890	9.310	2.520	8.810	345995559	1638223336.00
600603	ST 兴业	2002.03.26	0.0099	2.040	2.850	1.820	2.290	558164221	1337065991.00
600609	*ST 金杯	2006.05.08	-0.6887	1.570	2.650	1.410	2.410	1826081370	3683512963.00
600614	*ST 鼎立	2006.05.09	-1.0150	6.640	7.740	4.040	4.980	73640070	423896202.00
600615	SST 丰华	2003.05.12	0.0691	4.410	7.210	3.680	7.200	241697897	1263952094.00
600617	S*ST 联华	2003.05.12	0.0277	4.620	7.120	4.500	6.990	25170796	134669022.00
600629	*ST 棱光	2002.05.13	-0.0136	1.570	1.650	1.050	1.210	97416559	128693140.00
600645	*ST 春花	2006.05.09	-0.5691	2.900	4.370	2.200	4.370	749025337	2368709571.00
600656	S*ST 源药	2006.05.09	-0.7223	2.500	4.050	1.910	3.040	795904893	2351690968.00
600657	*ST 天桥	2006.04.28	-0.9839	2.200	4.320	1.780	2.650	2021495258	5615545558.00
600659	*ST 花雕	2004.12.08	0.0000	0.000	0.000	0.000	1.410	0	0.00
600681	SST 万鸿	2004.04.26	-0.1104	1.300	2.540	1.050	1.610	713096904	1206851739.00
600691	SST 东碳	2004.04.21	-0.3217	2.320	4.280	2.020	4.070	110253805	334162538.00
600695	*ST 大江	2003.04.29	-0.3160	5.010	5.500	3.350	3.590	77616119	321860293.00
600698	SST 轻骑	2002.04.29	0.0054	1.530	3.730	1.530	2.790	1245448336	3333821740.00
600703	S*ST 天颐	2006.05.08	-1.3357	2.370	3.630	1.500	2.000	502701800	1241883692.00
600705	S*ST 北亚	2006.04.11	-0.2687	1.830	2.040	1.360	1.520	3217895803	5448157549.00
600711	S*ST 雄震	2006.05.08	-1.9201	6.830	7.980	3.530	6.110	96776865	531443494.00
600715	*ST 松辽	2002.04.23	-0.2661	1.460	2.760	1.050	2.160	542566207	953870895.00
600721	S*ST 百花	2006.05.09	-1.2776	2.640	4.700	1.960	4.610	240419022	774383432.00
600728	S*ST 新太	2006.05.09	-1.6563	2.730	4.320	2.600	2.980	635133424	2187991922.00
600734	S*ST 实达	2006.05.09	-0.7985	2.090	2.640	1.500	1.960	700388692	1448417829.00
600735	SST 陈香	2004.04.23	-0.1144	2.900	4.200	2.120	3.090	451650645	1479000930.00
600737	S*ST 屯河	2004.07.26	-0.8953	2.760	7.900	2.500	7.530	1627727356	7754593516.00
600743	SST 幸福	2002.04.30	0.0063	1.800	4.670	1.740	4.670	496677784	1516597652.00
600745	S*ST 天华	2006.04.28	-1.9618	1.850	2.500	1.290	1.780	413819946	801131213.00
600751	S*ST 天海	2003.06.30	0.1194	2.300	4.900	2.160	4.640	526685733	1681339287.00
600753	ST 冰熊	2001.04.24	-0.1968	3.090	4.550	2.910	3.650	153494223	546078527.00
600758	SST 金帝	2003.04.29	0.1690	3.060	4.950	2.920	4.470	153691984	601469151.00
600759	S*ST 华侨	2003.01.07	-0.1789	1.320	2.600	1.100	1.940	356240668	622599767.00
600760	ST 黑豹	2003.03.14	0.0053	1.840	2.320	1.560	2.060	604326881	1197698152.00
600762	*ST 金荔	2005.03.30	0.0000	1.520	1.650	0.770	0.770	129456596	166435630.00
600763	ST 中燕	2001.06.26	0.0206	3.050	5.690	2.570	4.630	198531801	716452873.00
600766	*ST 烟发	2003.04.29	-1.3114	2.110	4.490	1.750	3.270	165613941	476326645.00
600767	ST 运盛	2005.04.26	0.0258	2.030	4.950	2.030	3.750	344043939	1069329603.00



ST、*ST 公司概况
ST, *ST Overview

单位: 元人民币 (Unit: Yuan RMB)

股票代码 Code	股票简称 Name	接受时间 Accepted Date	每股收益 EPS	开盘价 Open Price	最高价 High Price	最低价 Low Price	收盘价 Close Price	成交数量 Turnover Vol.	成交金额 Turnover Val.
600772	*ST 龙昌	2005.05.10	0.0000	2.140	2.360	1.290	1.300	247006625	450829206.00
600773	S*ST 金珠	2006.05.08	-0.9790	2.000	3.740	1.680	3.480	490736388	1339387022.00
600781	*ST 辅仁	2003.04.30	-0.2252	2.950	4.800	2.950	3.550	231157896	883385147.00
600800	S*ST 磁卡	2006.07.03	0.0000	2.900	6.670	2.730	5.690	1048100337	4234867738.00
600807	S*ST 济百	2003.03.07	-0.2578	1.900	4.750	1.880	4.330	253135946	796848180.00
600844	SST 大盈	2004.05.10	0.0092	3.030	8.750	2.540	7.790	115582982	589861948.00
600847	ST 渝万里	2003.05.16	-0.2473	2.240	4.060	2.070	3.600	182801656	533561334.00
600848	ST 自仪	2001.05.08	0.0139	3.080	4.700	2.470	2.690	97509950	310215769.00
600862	SST 纵横	2002.07.19	-0.0915	1.740	3.450	1.670	3.380	841435924	2049845086.00
600890	*ST 中房	2006.04.21	-0.5192	2.040	4.480	2.040	3.920	772986280	2352479959.00
600891	SST 秋林	2003.05.12	-0.2888	1.770	2.870	1.610	2.150	563511644	1230605400.00
600892	SST 湖科	2004.04.23	0.0213	3.400	8.140	3.360	5.990	58620598	313766632.00
900907	*ST 鼎立 B	2006.05.09	-1.0150	0.262	0.394	0.191	0.372	84948354	203170859.00
900913	*ST 联华 B	2003.05.12	0.0277	0.140	0.447	0.140	0.439	113370142	234415889.00
900919	*ST 大江 B	2003.04.29	-0.3160	0.096	0.220	0.095	0.208	640367410	812030429.00
900921	ST 大盈 B	2004.05.10	0.0092	0.145	0.384	0.122	0.372	198912906	374064976.00
900928	ST 自仪 B	2001.05.08	0.0139	0.144	0.258	0.144	0.223	127867464	218847809.00
900938	*ST 天海 B	2003.06.30	0.1194	0.117	0.276	0.116	0.254	314120536	463756628.00
900946	ST 轻骑 B	2002.04.29	0.0054	0.104	0.226	0.103	0.217	445608987	588696473.00



上市公司通讯录
Contact Information of Listed Companies

A 股代码 A Code	A 股简称 A Name	B 股代码 B Code	B 股简称 B Abbr.	行业分类代码 Sector Code	行业分类名称 Sector Name	电话 Telephone
600000	浦发银行			I01	银行业	63502689
600001	邯郸钢铁			C65	黑色金属冶炼及压延加工业	0310-6075599
600002	齐鲁石化			C41	石油加工及炼焦业	0533-3583728
600003	东北高速			F11	交通运输辅助业	0431-4622168
600004	白云机场			F11	交通运输辅助业	020-36063593
600005	武钢股份			C65	黑色金属冶炼及压延加工业	027-86802031
600006	东风汽车			C75	交通运输设备制造业	027-84287977
600007	中国国贸			K39	租赁服务业	010-65052288
600008	首创股份			K01	公共设施服务业	010-64689035
600009	上海机场			F11	交通运输辅助业	021-68341609
600010	包钢股份			C65	黑色金属冶炼及压延加工业	0472-2189515
600011	华能国际			D01	电力、蒸汽、热水的生产和供应业	010-66491001
600012	皖通高速			F11	交通运输辅助业	0551-5338681
600015	华夏银行			I01	银行业	01085238888
600016	民生银行			I01	银行业	010-68946790
600017	日照港			F11	交通运输辅助业	0633-8388802
600018	上港集团			F11	交通运输辅助业	65859838
600019	宝钢股份			C65	黑色金属冶炼及压延加工业	26647000
600020	中原高速			F11	交通运输辅助业	0371-67717696
600021	上海电力			D01	电力、蒸汽、热水的生产和供应业	021-51171078
600022	济南钢铁			C67	有色金属冶炼及压延加工业	0531-88865480
600026	中海发展			F07	水上运输业	65967160
600027	华电国际			D01	电力、蒸汽、热水的生产和供应业	0531-82366808
600028	中国石化			B03	石油和天然气开采业	010-64990482
600029	S 南航			F09	航空运输业	020-86124738;020-86124
600030	中信证券			I21	证券、期货业	010-84588581
600031	三一重工			C75	交通运输设备制造业	0731-4031521
600033	福建高速			F03	公路运输业	0591-87077366
600035	楚天高速			F11	交通运输辅助业	02784863942
600036	招商银行			I01	银行业	0755-83195105
600037	歌华有线			L20	信息传播服务业	010-62035573
600038	哈飞股份			C75	交通运输设备制造业	0451-86528350
600039	四川路桥			E01	土木工程建筑业	028-85126085
600048	保利地产			J01	房地产开发与经营业	020-89898833
600050	中国联通			G85	通信服务业	021-52733331
600051	宁波联合			M	综合类	0574-86222320
600052	S 浙广厦			J01	房地产开发与经营业	0571-87969988-1221
600053	中江地产			C31	造纸及纸制品业	0791-8164127
600054	黄山旅游	900942	黄山 B 股	K34	旅游业	0559-5580567
600055	万东医疗			C73	专用设备制造业	010-85892598
600056	中技贸易			H21	商业经纪与代理业	010-67121157
600057	夏新电子			C55	日用电子器具制造业	0592-5058123*3557
600058	五矿发展			H21	商业经纪与代理业	010-68494205
600059	古越龙山			C05	饮料制造业	0575-5158435
600060	海信电器			C55	日用电子器具制造业	0532-80878435
600061	中纺投资			C47	化学纤维制造业	021-62838888
600062	双鹤药业			C81	医药制造业	010-64742227*681
600063	皖维高新			C47	化学纤维制造业	0565-2317280
600064	南京高科			J01	房地产开发与经营业	025-85800721
600065	S*ST 联谊			C41	石油加工及炼焦业	0459-66717944
600066	宇通客车			C75	交通运输设备制造业	0371-66806058
600067	冠城大通			C76	电器机械及器材制造业	0591-83350029
600068	葛洲坝			E01	土木工程建筑业	027-83790801
600069	银鸽投资			C31	造纸及纸制品业	0395-2355681
600070	浙江富润			C11	纺织业	0575-7016551
600071	凤凰光学			C78	仪器仪表及文化、办公用机械制造业	0793-8259547
600072	江南重工			C73	专用设备制造业	021-53023456*672
600073	上海梅林			C03	食品制造业	021-65411993
600074	中达股份			C49	塑料制造业	0510-86684039
600075	新疆天业			A01	农业	0993-2623118
600076	*ST 华光			G81	通信及相关设备制造业	0536-2991601
600077	国能集团			G81	通信及相关设备制造业	024-83601013
600078	澄星股份			C43	化学原料及化学制品制造业	0510-86281316*431
600079	人福科技			M	综合类	027-87597232
600080	金花股份			C81	医药制造业	029-82301805

上市公司通讯录

Contact Information of Listed Companies

公司全称 Name	通讯地址 Address	邮编 Zip
上海浦东发展银行股份有限公司	上海市中山东一路 12 号	200002
邯郸钢铁股份有限公司	河北省邯郸市复兴路 232 号	056015
中国石化齐鲁股份有限公司	山东省淄博高新技术产业开发区	255086
东北高速公路股份有限公司	吉林省长春市经济开发区浦东路 3499 号	130033
广州白云国际机场股份有限公司	广州白云国际机场南工作区机场综合办公楼南楼	510470
武汉钢铁股份有限公司	武汉市青山区沿港路 3 号	430080
东风汽车股份有限公司	湖北省武汉市汉阳经济技术开发区创业路 136 号	430056
中国国际贸易中心股份有限公司	北京市建国门外大街 1 号	100004
北京首创股份有限公司	北京市朝阳区北三环东路 8 号静安中心七层	100028
上海国际机场股份有限公司	上海市浦东新区启航路 900 号	201202
内蒙古包钢钢联股份有限公司	内蒙古包头市昆区包钢信息大楼东副楼	014010
华能国际电力股份有限公司	北京市西城区复兴门内大街丙 2 号天银大厦 C 段西区	100031
安徽皖通高速公路股份有限公司	安徽省合肥市望江西路 520 号	230088
华夏银行股份有限公司	北京市东城区建国门内大街 22 号	100005
中国民生银行股份有限公司	北京市西城区复兴门内大街 2 号	100031
日照港股份有限公司	山东省日照市海滨二路	276826
上海国际港务(集团)股份有限公司	上海市杨树浦路 18 号	200082
宝山钢铁股份有限公司	上海市宝山区牡丹江路 1813 号宝山宾馆南楼	201900
河南中原高速公路股份有限公司	郑州市中原路 93 号	450052
上海电力股份有限公司	上海市中山南路 268 号 1 号楼 36 层	200010
济南钢铁股份有限公司	济南市工业北路 21 号	250101
中海发展股份有限公司	东大名路 700 号海运大楼	200080
华电国际电力股份有限公司	山东省济南市经三路 14 号	250001
中国石油化工股份有限公司	中国北京市朝阳区惠新东街甲 6 号	100029
中国南方航空股份有限公司	广东省广州市机场路 278 号	510405
中信证券股份有限公司	北京市朝阳区新源南路 6 号京城大厦三层	100004
三一重工股份有限公司	湖南长沙经济技术开发区	410100
福建发展高速公路股份有限公司	福州市东水路 18 号福建交通综合大楼 26 层	350001
湖北楚天高速公路股份有限公司	武汉市汉阳区龙阳大道 9 号	430051
招商银行股份有限公司	深圳市福田区深南大道 7088 号招商银行大厦	518040
北京歌华有线电视网络股份有限公司	北京市海淀区花园北路 35 号东门	100083
哈飞航空工业股份有限公司	哈尔滨市平房区友协大街 15 号	150066
四川路桥建设股份有限公司	成都市高新区九兴大道 12 号	610041
保利房地产(集团)股份有限公司	广州市海珠区阅江中路 688 号保利国际广场北塔 29-33 层	510308
中国联合通信股份有限公司	上海市长宁区长宁路 1033 号联通大厦 29 楼	200050
宁波联合集团股份有限公司	宁波开发区东海路 1 号联合大厦	315803
浙江广厦股份有限公司	浙江省杭州市玉古路 166 号	310013
江西中江地产股份有限公司	江西省南昌市高新区火炬大街 788 号	330096
黄山旅游发展股份有限公司	安徽黄山市黄山风景区温泉	245800
北京万东医疗装备股份有限公司	北京市朝阳区建国门外郎家园 6 号	100022
中技贸易股份有限公司	北京市崇文区光明中街 18 号美康大厦	100061
夏新电子股份有限公司	厦门市体育路 45 号	361012
五矿发展股份有限公司	北京市海淀区三里河路 5 号 B 座	100044
浙江古越龙山绍兴酒股份有限公司	浙江省绍兴市北海桥	312000
青岛海信电器股份有限公司	青岛市东海西路 17 号海信大厦 1025 室证券部	266071
中纺投资发展股份有限公司	上海市延安西路 1228 号嘉利大厦 33 层	200052
北京双鹤药业股份有限公司	北京市朝阳区望京利泽东二路 1 号	100102
安徽皖维新材料股份有限公司	安徽省巢湖市皖维路 56 号	238002
南京新港高科技股份有限公司	南京经济技术开发区新港大道 100 号	210038
大庆联谊石化股份有限公司	黑龙江省大庆市大同区林源南街 5 号	163852
郑州宇通客车股份有限公司	郑州市管城回族区宇通路宇通工业园	450016
冠城大通股份有限公司	福建省福州市鼓楼区五一中路 32 号元洪大厦 26 层	350005
葛洲坝股份有限公司	湖北省武汉市解放大道 558 号葛洲坝大酒店 B 座 8 楼	430033
河南银鸽实业投资股份有限公司	河南省漯河市人民东路 95 号	462000
浙江富润股份有限公司	浙江省诸暨市陶朱南路 12 号	311800
凤凰光学股份有限公司	江西省上饶市光学路 1 号	334000
江南重工股份有限公司	上海市鲁班路 600 号江南造船大厦 11-13 楼	200023
上海梅林正广和股份有限公司	上海市通北路 400 号	200082
江苏中达新材料集团股份有限公司	江苏省江阴市滨江西路 589 号申达商务大厦	214443
新疆天业股份有限公司	新疆石河子市经济技术开发区北三东路 36 号	832000
潍坊北大青鸟华光科技股份有限公司	山东省潍坊市高新技术产业开发区北京东街 6 号	261061
辽宁国能集团(控股)股份有限公司	辽宁省沈阳市浑南新区科幻路 9 号	110168
江苏澄星磷化工股份有限公司	江苏省江阴市花山路 208 号	214432
武汉人福高科技产业股份有限公司	武汉市洪山区关山街鲁磨路 369 号	430074
金花企业(集团)股份有限公司	西安高新技术产业开发区高新 2 路 16 号(710075)	710068

上市公司通讯录
Contact Information of Listed Companies

A 股代码 A Code	A 股简称 A Name	B 股代码 B Code	B 股简称 B Abbr.	行业分类代码 Sector Code	行业分类名称 Sector Name	电话 Telephone
600081	东风科技			C75	交通运输设备制造业	021-62033003*52
600082	海泰发展			J01	房地产开发与经营业	022-85689897
600083	ST 博讯			C51	电子元器件制造业	0769-22906106
600084	新天国际			H21	商业经纪与代理业	0991-8871867
600085	同仁堂			C81	医药制造业	010-67054601
600086	东方金钰			C13	服装及其他纤维制品制造业	027-87592138
600087	南京水运			F07	水上运输业	025-58586158
600088	中视传媒			L10	广播电影电视业	021-68763166
600089	特变电工			C76	电器机械及器材制造业	0994-2724766
600090	ST 啤酒花			C01	食品加工业	0991-3687326
600091	明天科技			C43	化学原料及化学制品制造业	0472-2207068
600092	S*ST 精密			C67	有色金属冶炼及压延加工业	029-84610536
600093	*ST 禾嘉			A01	农业	028-85155498
600094	华源股份	900940	华源 B 股	C47	化学纤维制造业	021-58799888
600095	哈高科			C01	食品加工业	0451-84348141
600096	云天化			C43	化学原料及化学制品制造业	0870-8662000
600097	华立科技			C76	电器机械及器材制造业	0571-88471777
600098	广州控股			D01	电力、蒸汽、热水的生产和供应业	020-37850968
600099	林海股份			C75	交通运输设备制造业	0523-6551888
600100	同方股份			G87	计算机应用服务业	010-82399888
600101	明星电力			D01	电力、蒸汽、热水的生产和供应业	0825-2210076
600102	莱钢股份			C65	黑色金属冶炼及压延加工业	0634-6821727
600103	青山纸业			C31	造纸及纸制品业	0598-5658918
600104	上海汽车			C75	交通运输设备制造业	(021) 50803808-207
600105	永鼎光缆			G81	通信及相关设备制造业	0512-63272395
600106	重庆路桥			F11	交通运输辅助业	023-62803729
600107	美尔雅			C13	服装及其他纤维制品制造业	0714-6360299
600108	亚盛集团			A01	农业	0931-8460349
600109	成都建投			M	综合类	028-85146207
600110	中科英华			C99	其他制造业	0431-85161088
600111	稀土高科			C67	有色金属冶炼及压延加工业	0472-2207525
600112	长征电器			C76	电器机械及器材制造业	0852-8634986
600113	浙江东日			C99	其他制造业	0577-88852188
600114	宁波东睦			C69	金属制品业	0574-87840906
600115	东方航空			F09	航空运输业	62686268-30920
600116	三峡水利			D01	电力、蒸汽、热水的生产和供应业	023-63801161
600117	西宁特钢			C65	黑色金属冶炼及压延加工业	0971-5299089
600118	中国卫星			C99	其他制造业	010-68768897
600119	长江投资			M	综合类	68407009
600120	浙江东方			H21	商业经纪与代理业	0571-87600320
600121	郑州煤电			D01	电力、蒸汽、热水的生产和供应业	0371-66591159
600122	宏图高科			G81	通信及相关设备制造业	025-83274691
600123	兰花科创			B01	煤炭采选业	0356-2189698
600125	铁龙物流			F01	铁路运输业	0411-82810881
600126	杭钢股份			C65	黑色金属冶炼及压延加工业	0571-88132917
600127	金健米业			C01	食品加工业	0736-7308716
600128	弘业股份			H21	商业经纪与代理业	025-52308738
600129	太极集团			C81	医药制造业	023-89886719
600130	波导股份			G81	通信及相关设备制造业	0574-88918939
600131	岷江水电			D01	电力、蒸汽、热水的生产和供应业	028-87292621
600132	重庆啤酒			C05	饮料制造业	023-89069086
600133	S 东湖新			M	综合类	027-87172003
600135	S 乐凯			C43	化学原料及化学制品制造业	0312-3302661
600136	*ST 道博			M	综合类	027-81732221
600137	S*ST 长控			C31	造纸及纸制品业	0831-7115013
600138	中青旅			K34	旅游业	010-58158777
600139	绵阳高新			G83	计算机制造业	0816-8090030
600141	兴发集团			C43	化学原料及化学制品制造业	0717-6760939
600143	金发科技			C49	塑料制造业	020-87011288
600145	四维瓷业			E05	装修装饰业	023-61088620
600146	大元股份			C41	石油加工及炼焦业	010-82332716
600148	长春一东			C75	交通运输设备制造业	0431-5158520
600149	华夏建通			C71	普通机械制造业	021-53960935
600150	沪东重机			C73	专用设备制造业	021-58461891
600151	航天机电			C75	交通运输设备制造业	64827176

上市公司通讯录

Contact Information of Listed Companies

公司全称 Name	通讯地址 Address	邮编 Zip
东风电子科技股份有限公司	上海市中山北路 2000 号 22 楼	200063
天津海泰科技发展股份有限公司	天津市华苑产业区海泰发展六道 6 号海泰绿色产业基地 G 座 11 层	300384
成都博讯数码技术股份有限公司	广东省东莞市南城区莞太大道 255 号广东福地 5 号楼	523077
新天国际经贸股份有限公司	新疆维吾尔自治区乌鲁木齐市红山路 40 号	830002
北京同仁堂股份有限公司	北京市崇文区崇外大街 42 号, 北京市崇文区东兴隆街 52 号	100062
湖北东方金钰股份有限公司	武汉市关东科技园高科大厦 18 楼	430074
南京水运实业股份有限公司	南京市中山北路 324 号油运大楼 5-6 楼	210000
中视传媒股份有限公司	上海浦东新区福山路 450 号新国际大厦 17 层 A 座	200122
特变电工股份有限公司	新疆昌吉市延安南路 52 号	831100
新疆啤酒花股份有限公司	新疆乌鲁木齐市北京南路钻石城 36 号新捷大厦 10 楼	830011
包头明天科技股份有限公司	包头稀土高新技术产业开发区曙光路 22 号	014030
陕西精密合金股份有限公司	西安市莲湖区枣园东路 2 号	710077
四川禾嘉股份有限公司	四川省成都市高新技术开发区九兴大道 3 号	610041
上海华源股份有限公司	上海市浦东陆家嘴东路 161 号招商局大厦 31 楼	200120
哈尔滨高科技(集团)股份有限公司	哈尔滨开发区迎宾路集中区天平路 2 号	150078
云南云天化股份有限公司	云南省水富县向家坝镇	657800
浙江华立科技股份有限公司	浙江省杭州市西斗门路 18 号	310012
广州发展实业控股集团股份有限公司	广州市珠江新城临江大道 3 号发展中心 28-30 楼	510623
林海股份有限公司	江苏省泰州市泰九路 1 4 号	225300
同方股份有限公司	北京市海淀区五道口清华同方科技广场	100084
四川明星电力股份有限公司	四川省遂宁市明月路 88 号	629000
莱芜钢铁股份有限公司	山东省莱芜市钢城区	271104
福建省青山纸业股份有限公司	福建省福州市五一北路 171 号新都会花园广场 16 层	350005
上海汽车股份有限公司	上海张江高科技园区松涛路 563 号 A 幢 5 层	201203
江苏永鼎股份有限公司	江苏省吴江市芦墟镇汾湖经济技术开发区	215211
重庆路桥股份有限公司	重庆南坪经济技术开发区丹龙路 11 号	400060
湖北美尔雅股份有限公司	湖北省黄石市团城山开发区美尔雅工业园	435003
甘肃亚盛实业(集团)股份有限公司	甘肃省兰州市秦安路 81 号亚盛大厦西九楼 910 室	730030
成都城建投资发展股份有限公司	成都市高新区九兴大道 12 号四川路桥科研楼 3 楼	610040
中科英华高技术股份有限公司	吉林省长春市高新技术开发区火炬路 286 号	130022
内蒙古包钢稀土高科技股份有限公司	内蒙古包头市稀土高新技术产业开发区青工南路	014030
贵州长征电器股份有限公司	贵州省遵义市上海路 100 号	563002
浙江东日股份有限公司	浙江省温州市矮凳桥 92 号	325003
宁波东睦新材料集团股份有限公司	宁波市江东区江东南路 147 号	315041
中国东方航空股份有限公司	上海市虹桥路 2550 号	200335
重庆三峡水利电力(集团)股份有限公司	重庆市渝中区八一一路 183 号谊德大厦十二层	400010
西宁特殊钢股份有限公司	青海省西宁市柴达木西路 52 号	810005
中国东方红卫星股份有限公司	北京市海淀区阜成路 16 号航天科技大厦 15 楼	100037
长发集团长江投资实业股份有限公司	上海浦东新区世纪大道 1500 号 9 楼	200122
浙江东方集团股份有限公司	杭州西湖大道 12 号	310009
郑州煤电股份有限公司	郑州市二七区大学路 30 号	450052
江苏宏图高科技股份有限公司	南京市中山北路 219 号 20/21 层	210009
山西兰花科技创业股份有限公司	山西省晋城市凤台东街 2288 号	048000
中铁铁龙集装箱物流股份有限公司	辽宁省大连市中山区新安街 1 号	116001
杭州钢铁股份有限公司	浙江省杭州市半山路 178 号	310022
湖南金健米业股份有限公司	湖南省常德市德山经济开发区金健米业总部办公大楼	415001
江苏弘业股份有限公司	江苏省南京市中华路 50 号弘业大厦	210001
重庆太极实业(集团)股份有限公司	重庆市涪陵区太极大道 1 号	408000
宁波波导股份有限公司	浙江省奉化市大成东路 999 号	315500
四川岷江水力电力股份有限公司	四川省都江堰市奎光路 301 号	623007
重庆啤酒股份有限公司	重庆市九龙坡区石桥铺石杨路 16 号	400039
武汉东湖高新集团股份有限公司	武汉市洪山区华光大道 1 号东湖高新大楼	430074
乐凯胶片股份有限公司	河北省保定市乐凯南大街 6 号	071054
武汉道博股份有限公司	武汉东湖新技术开发区关凤大道特二号 C 栋二楼	430205
四川长江包装控股股份有限公司	四川省宜宾市马鞍山	644004
中青旅控股股份有限公司	北京市东城区东直门南大街 5 号中青旅大厦	100007
绵阳高新发展(集团)股份有限公司	四川省绵阳高新区温州商贸广场	621000
湖北兴发化工集团股份有限公司	湖北省宜昌市兴山县古夫镇昭君路昭君山庄	443711
广州金发科技股份有限公司	广州市天河区柯木塱高唐工业区	510520
重庆四维瓷业(集团)股份有限公司	重庆市江津油溪镇	402285
宁夏大元化工股份有限公司	北京市海淀区知春路 13 号 2 楼	100083
长春一东离合器股份有限公司	吉林省长春市繁荣路 17-1 号	130012
华夏建通科技开发股份有限公司	上海市打浦路 1 号金玉兰广场 1103 室	200023
沪东重机股份有限公司	上海市浦东大道 2893 号	200129
上海航天汽车机电股份有限公司	上海市漕溪路 222 号航天大厦南楼八楼	200235

上市公司通讯录
Contact Information of Listed Companies

A 股代码 A Code	A 股简称 A Name	B 股代码 B Code	B 股简称 B Abbr.	行业分类代码 Sector Code	行业分类名称 Sector Name	电话 Telephone
600152	维科精华			C11	纺织业	0574-87341480
600153	建发股份			H21	商业经纪与代理业	0592-2263616
600155	*ST 宝硕			C49	塑料制造业	0312-3109607
600156	华升股份			C11	纺织业	0731-5237877
600157	S 鲁润			M	综合类	0538-6261228
600158	中体产业			K99	其他社会服务业	010-65536158-121
600159	大龙地产			C05	饮料制造业	010-69446339
600160	巨化股份			C43	化学原料及化学制品制造业	0570-3091688
600161	天坛生物			C85	生物制品业	010-65762911
600162	香江控股			C73	专用设备制造业	020-34821006
600163	福建南纸			C31	造纸及纸制品业	0599-8808806
600165	宁夏恒力			C69	金属制品业	0952-3671240
600166	福田汽车			C75	交通运输设备制造业	010-80716459
600167	沈阳新开			J01	房地产开发与经营业	024-83782067
600168	武汉控股			D05	自来水的生产和供应业	027-85790699
600169	太原重工			C73	专用设备制造业	0351-6361155
600170	上海建工			E01	土木工程建筑业	021-68872178
600171	上海贝岭			C51	电子元器件制造业	64853333
600172	黄河旋风			C61	非金属矿物制品业	0374-6108532
600173	S*ST 丹江			C61	非金属矿物制品业	0453-6497516
600175	美都控股			K32	旅馆业	0571-88301608
600176	中国玻纤			C43	化学原料及化学制品制造业	010-88028983
600177	雅戈尔			C13	服装及其他纤维制品制造业	0574-87425136
600178	东安动力			C75	交通运输设备制造业	0451-86528173
600179	黑化股份			C41	石油加工及炼焦业	0452-8927411
600180	九发股份			A01	农业	0535-6623880
600181	S*ST 云大			C43	化学原料及化学制品制造业	0871-8315883
600182	S 佳通			C48	橡胶制造业	021-22073138
600183	生益科技			C76	电器机械及器材制造业	0769-22271828*8183
600184	新华光			C61	非金属矿物制品业	0710-3349838
600185	海星科技			K10	邮政服务业	029-82307606
600186	莲花味精			C03	食品制造业	0394-4298666
600187	S*ST 黑龙			C31	造纸及纸制品业	0452-5982755
600188	兖州煤业			B01	煤炭采选业	0537-5384031
600189	吉林森工			A03	林业	0431-8480580
600190	锦州港	900952	锦港 B 股	F11	交通运输辅助业	0416-3586462
600191	华资实业			C01	食品加工工业	0472-6957544
600192	长城电工			C76	电器机械及器材制造业	0931-8861927
600193	创兴科技			M	综合类	0592-5311811
600195	中牧股份			C01	食品加工工业	010-63702799
600196	复星医药			C81	医药制造业	021-63321165
600197	伊力特			C05	饮料制造业	0991-3667490
600198	大唐电信			G81	通信及相关设备制造业	010-62303607
600199	ST 金种子			C05	饮料制造业	0558-2210568
600200	江苏吴中			M	综合类	0512-65626898
600201	金宇集团			C81	医药制造业	0471-3336211
600202	哈空调			C76	电器机械及器材制造业	0451-84612279
600203	福日股份			C55	日用电子器具制造业	0591-83315984
600205	S 山东铝			C67	有色金属冶炼及压延加工业	0533-2930136
600206	有研硅股			C99	其他制造业	010-62355380
600207	安彩高科			C51	电子元器件制造业	0372-3932916*2533
600208	中宝股份			C99	其他制造业	05732066590
600209	*ST 罗顿			M	综合类	0898-66266364
600210	紫江企业			C99	其他制造业	62377118-810
600211	S 藏药业			C81	医药制造业	028-86653915
600212	江泉实业			C61	非金属矿物制品业	0539-7100683
600213	S*ST 亚星			C75	交通运输设备制造业	0514-5118880
600215	长春经开			J01	房地产开发与经营业	0431-4644225
600216	浙江医药			C81	医药制造业	0571-87213883
600217	秦岭水泥			C61	非金属矿物制品业	0919-6233649
600218	全柴动力			C71	普通机械制造业	0550-5011156
600219	南山铝业			C67	有色金属冶炼及压延加工业	0535-8666352
600220	江苏阳光			C11	纺织业	0510-86121688
600221	海南航空	900945	海航 B 股	F09	航空运输业	0898-66739996
600222	太龙药业			C81	医药制造业	0371-67982194

上市公司通讯录

Contact Information of Listed Companies

公司全称 Name	通讯地址 Address	邮编 Zip
宁波维科精华集团股份有限公司	宁波市体育场路 2 号	315016
厦门建发股份有限公司	厦门市鹭江道 52 号海滨大厦七楼	361001
河北宝硕股份有限公司	河北省保定国家高新技术产业开发区朝阳北路 175 号	071051
湖南华升股份有限公司	湖南省长沙市芙蓉中路三段 420 号	410015
泰安鲁润股份有限公司	山东省泰安市环山路 36 号	271000
中体产业集团股份有限公司	北京市朝阳区朝外大街 225 号	100020
北京市大龙伟业房地产开发股份有限公司	北京市顺义区仓上街 11 号	101300
浙江巨化股份有限公司	浙江省衢州市柯城区	324004
北京天坛生物制品股份有限公司	北京市朝阳区三间房南里四号 (此为通讯地址!)	100024
深圳香江控股股份有限公司	广东省广州市番禺区迎宾路锦绣香江花园	511442
福建省南纸股份有限公司	福建省南平市滨江北路 177 号	353000
宁夏恒力钢丝绳股份有限公司	宁夏回族自治区石嘴山市惠农区滨河街	753202
北汽福田汽车股份有限公司	北京市昌平区沙河镇沙阳路	102206
沈阳新区开发建设股份有限公司	沈阳市高新区浑南产业区新竹路 50 号	110179
武汉三镇实业控股股份有限公司	武汉市江汉区天门墩路 68 号	430015
太原重工股份有限公司	太原市万柏林区玉河街 53 号	030024
上海建工股份有限公司	上海市浦东新区福山路 33 号	200120
上海贝岭股份有限公司	上海市漕河泾开发区宜山路 810 号	200233
河南黄河旋风股份有限公司	河南省长葛市人民路 200 号	461500
黑龙江省牡丹江新材料科技股份有限公司	黑龙江省牡丹江市温春镇公司大楼	157041
美都控股股份有限公司	杭州市拱墅区密渡桥路 70 号美都恒升名楼 4F	310005
中国玻纤股份有限公司	北京市海淀区西三环中路 10 号	100036
雅戈尔集团股份有限公司	浙江宁波鄞县大道西段 2 号	315153
哈尔滨东安汽车动力股份有限公司	哈尔滨市平房区保国街 51 号	150066
黑龙江黑化股份有限公司	黑龙江省齐齐哈尔市富拉尔基区向阳大街 2 号	161041
山东九发食用菌股份有限公司	山东省烟台市南大街 9 号金都大厦 2 8 楼	264001
云大科技股份有限公司	昆明市国家高新技术产业开发区科医路 59 号	650106
佳通轮胎股份有限公司	上海市长宁区临虹路 280-2 号	200335
广东生益科技股份有限公司	广东省东莞市万江区莞穗大道 4 1 1 号	523039
湖北新华光信息材料股份有限公司	湖北省襄樊市长虹北路 67 号	441057
西安海星现代科技股份有限公司	西安高新技术产业开发区科技二路 62 号海星科技证券部	710075
河南莲花味精股份有限公司	河南省项城市莲花大道 18 号	466200
黑龙江黑龙股份有限公司	黑龙江省齐齐哈尔市龙沙区长青路 27 号	161005
兖州煤业股份有限公司	山东省邹城市兖南路 298 号	273500
吉林森林工业股份有限公司	吉林省长春市高新区硅谷大街 4000 号	130012
锦州港股份有限公司	锦州经济技术开发区锦港大街一段 1 号	121007
包头华资实业股份有限公司	包头市东河区	014045
兰州长城电工股份有限公司	兰州市城关区农民巷 215 号	730000
厦门创兴科技股份有限公司	厦门市建业路 18 号阳明楼 9 楼	361012
中牧实业股份有限公司	北京市丰台区南四环西路 188 号总部基地八区 16 号楼	100070
上海复星医药(集团)股份有限公司	上海市复兴东路 2 号	200010
新疆伊力特实业股份有限公司	新疆新源县肖尔布拉克	835811
大唐电信科技股份有限公司	北京市海淀区学院路 40 号	100083
安徽金种子酒业股份有限公司	安徽省阜阳市莲花路 259 号	236023
江苏吴中实业股份有限公司	江苏省苏州市吴中区宝带东路 388 号	215128
内蒙古金宇集团股份有限公司	内蒙古呼和浩特市鄂尔多斯大街 26 号	010020
哈尔滨空调股份有限公司	哈尔滨市道里区买卖街 25 号	150010
福建福日电子股份有限公司	福州市五一北路 169 号福日大厦	350005
山东铝业股份有限公司	山东省淄博市张店区五公里路一号	255052
有研半导体材料股份有限公司	北京市新街口外大街 2 号	100088
河南安彩高科股份有限公司	河南省安阳市中州路南段	455000
中宝科控投资股份有限公司	浙江省嘉兴市禾兴路 366 号 戴梦得大酒店八楼	314000
罗顿发展股份有限公司	海南省海口市人民大道 68 号	570208
上海紫江企业集团股份有限公司	上海市虹桥路 2272 号上海虹桥商务大厦 7 楼 C 座	200336
西藏诺迪康药业股份有限公司	成都市中新街 49 号锦贸大厦 18 楼	610016
山东江泉实业股份有限公司	山东省临沂市罗庄区双月门北江泉商务楼	276017
扬州亚星客车股份有限公司	扬州市经济开发区扬子江中路 188 号	225009
长春经开(集团)股份有限公司	吉林省长春市昆山路 1451 号	130033
浙江医药股份有限公司	浙江省杭州市拱墅区登云路 268 号	310011
陕西秦岭水泥(集团)股份有限公司	陕西省耀县县城东郊	727100
安徽全柴动力股份有限公司	安徽省全椒县襄河镇建设东路 70 号	239500
山东南山铝业股份有限公司	山东省龙口市东江镇南山村	265706
江苏阳光股份有限公司	江苏省江阴市新桥镇马嘶桥	214426
海南航空股份有限公司	海南省海口市海秀路 29 号海航发展大厦	570206
河南太龙药业股份有限公司	郑州市高新技术产业开发区金梭路 8 号	450001

上市公司通讯录
Contact Information of Listed Companies

A 股代码 A Code	A 股简称 A Name	B 股代码 B Code	B 股简称 B Abbr.	行业分类代码 Sector Code	行业分类名称 Sector Name	电话 Telephone
600223	万杰高科			M	综合类	0533-3585809
600225	S*ST 天香			A01	农业	010-82250033
600226	升华拜克			C43	化学原料及化学制品制造业	0572-8402738
600227	赤天化			C43	化学原料及化学制品制造业	0852-2878788
600228	昌九生化			C43	化学原料及化学制品制造业	0791-8504560
600229	青岛碱业			C43	化学原料及化学制品制造业	0532-88082817
600230	沧州大化			C43	化学原料及化学制品制造业	0317-3556808
600231	凌钢股份			C65	黑色金属冶炼及压延加工业	0421-6838259
600232	金鹰股份			C11	纺织业	0580-8021228
600233	大杨创世			C13	服装及其他纤维制品制造业	0411-87610778
600234	*ST 天龙			H21	商业经纪与代理业	0351-2025168
600235	民丰特纸			C31	造纸及纸制品业	0573-2812992
600236	桂冠电力			K01	公共设施服务业	0771-5697128
600237	铜峰电子			C76	电器机械及器材制造业	0562-2819780
600238	海南椰岛			C01	食品加工业	0898-66532989
600239	S 红河			C05	饮料制造业	0873-7123420
600240	华业地产			J01	房地产开发与经营业	010-65952451
600241	辽宁时代			C13	服装及其他纤维制品制造业	0411-82798001-1212
600242	S*ST 华龙			A07	渔业	020-85170736
600243	青海华鼎			C71	普通机械制造业	0971-6249619
600246	万通先锋			J01	房地产开发与经营业	010-68036365
600247	物华股份			H21	商业经纪与代理业	0432-2491247
600248	*ST 秦丰			A01	农业	029-87033019
600249	两面针			C43	化学原料及化学制品制造业	0772-2506029
600250	南纺股份			H21	商业经纪与代理业	025-83331602
600251	冠农股份			A09	农、林、牧、渔服务业	0996-2113816
600252	中恒集团			M	综合类	0774-5830818
600253	天方药业			C81	医药制造业	0396-3823517
600255	鑫科材料			C99	其他制造业	0553-5847323
600256	广汇股份			J01	房地产开发与经营业	0991-3762327
600257	洞庭水殖			A09	农、林、牧、渔服务业	0736-7252796
600258	首旅股份			K32	旅馆业	010-66014466*446
600259	S*ST 聚酯			C13	服装及其他纤维制品制造业	0898-68669470
600260	凯乐科技			C49	塑料制造业	027-87312527
600261	浙江阳光			C55	日用电子器具制造业	0575-2027721
600262	北方股份			C73	专用设备制造业	0472-2207888
600263	路桥建设			E01	土木工程建筑业	010-64181913
600265	景谷林业			A03	林业	0879-5228739、
600266	北京城建			E01	土木工程建筑业	010-82275538
600267	海正药业			C81	医药制造业	0571-85278141/0576882
600268	国电南自			C73	专用设备制造业	025-83410173
600269	赣粤高速			F03	公路运输业	0791-6504265
600270	外运发展			F09	航空运输业	010-80418885
600271	航天信息			G83	计算机制造业	010-88439766
600272	S 开开	900943	开开 B 股	C13	服装及其他纤维制品制造业	86-21-52138586
600273	华芳纺织			C11	纺织业	0512-58438202
600275	武昌鱼			A07	渔业	0711-3200330
600276	恒瑞医药			C81	医药制造业	0518-5469805
600277	亿利科技			C43	化学原料及化学制品制造业	0477-8371779
600278	东方创业			H21	商业经纪与代理业	021-62785489
600279	重庆港九			F11	交通运输辅助业	023-63100830
600280	南京中商			H11	零售业	025-84728470
600281	太化股份			C43	化学原料及化学制品制造业	0351-5638038
600282	南钢股份			C65	黑色金属冶炼及压延加工业	025-57052160,025-70724
600283	钱江水利			D01	电力、蒸汽、热水的生产和供应业	0571-87974399
600284	浦东建设			E01	土木工程建筑业	021-58206677-208
600285	羚锐股份			C81	医药制造业	0376-2973569
600286	S*ST 国瓷			C61	非金属矿物制品业	0731-5127960
600287	江苏舜天			H21	商业经纪与代理业	025-52875588
600288	大恒科技			G81	通信及相关设备制造业	010-82827855
600289	亿阳信通			G87	计算机应用服务业	010-88157899
600290	华仪电气			C73	专用设备制造业	0577-61528888
600291	西水股份			C61	非金属矿物制品业	0473-4661666
600292	九龙电力			D01	电力、蒸汽、热水的生产和供应业	023-68787928
600293	三峡新材			C99	其他制造业	0717-3280108

上市公司通讯录

Contact Information of Listed Companies

公司全称 Name	通讯地址 Address	邮编 Zip
山东万杰高科技股份有限公司	山东省淄博市高新技术产业开发区	255086
华通天香集团股份有限公司	福州市杨桥路中闽大厦 B 幢九层	350001
浙江升华拜克生物股份有限公司	浙江省德清县钟管工业区	313220
贵州赤天化股份有限公司	贵州省赤水市化工路	564707
江西昌九生物化工股份有限公司	南昌市洪都北大道 516 号四楼	330039
青岛碱业股份有限公司	青岛市四流北路 78 号	266043
河北沧州大化股份有限公司	河北省沧州市北环中路 66 号沧州大化办公楼	061000
凌源钢铁股份有限公司	辽宁省凌源市钢铁路 3 号	122500
浙江金鹰股份有限公司	浙江省舟山市定海区小沙镇	316051
大连大杨创世股份有限公司	大连经济技术开发区哈尔滨路 2 3 号	116600
太原天龙集团股份有限公司	太原市迎泽大街 289 号	030001
民丰特种纸股份有限公司	浙江省嘉兴市用里街 70 号	314000
广西桂冠电力股份有限公司	中国广西南宁市民主北四里 6 号	530023
安徽铜峰电子股份有限公司	安徽省铜陵市石城大道中段 978 号	244000
海南椰岛股份有限公司	海南省海口市龙昆北路 13-1 号椰岛办公大楼	570105
云南红河光明股份有限公司	云南省开远市市西南路 120 号	661600
北京华业地产股份有限公司	北京市朝阳区延静里中街 3 号院 5 号楼 12A01 室	100025
辽宁时代服装进出口股份有限公司	大连市中山区港湾街 7 号时代大厦	116001
广东华龙集团股份有限公司	广东省阳江市桔子西路十巷二号	529500
青海华鼎实业股份有限公司	青海省西宁市昆仑路 1 号昆仑壹号大厦 A 楼八层	810000
北京万通先锋置业股份有限公司	北京市西城区阜成门外大街 2 号万通新世界广场 B 座 6 层	100034
吉林物华集团股份有限公司	吉林省吉林市怀德街 2 9 号	132001
杨凌秦丰农业科技股份有限公司	杨凌农业高新技术产业示范区新桥北路 2 号	712100
柳州两面针股份有限公司	广西柳州市柳北区长风路 2 号	545001
南京纺织品进出口股份有限公司	南京市鼓楼区云南北路 77 号	210009
新疆冠农果茸股份有限公司	新疆库尔勒市团结南路 48 号小区	841000
广西梧州中恒集团股份有限公司	广西梧州市蝶山一路 3 号	543002
河南天方药业股份有限公司	河南省驻马店市光明路 2 号	463003
安徽鑫科新材料股份有限公司	安徽省芜湖市经济技术开发区珠江路 23 号	241009
新疆广汇实业股份有限公司	新疆维吾尔自治区乌鲁木齐经济技术开发区上海路 6 号	830026
湖南洞庭水殖股份有限公司	湖南省常德市建设东路 348 号桃林酒店三号楼	415000
北京首都旅游股份有限公司	北京市西城区复兴门内大街 51 号 (民族饭店四层)	100031
海南兴业聚酯股份有限公司	海南省海口市港澳工业区兴业路 1 9 号	570314
湖北凯乐新材料科技股份有限公司	湖北省武汉市武昌紫阳东路 77 号伟鹏大厦 1702 室	434300
浙江阳光集团股份有限公司	浙江省上虞市凤山路 485 号阳光大厦	312300
内蒙古北方重型汽车股份有限公司	包头稀土高新技术产业开发区	014030
路桥集团国际建设股份有限公司	北京东城区东中街 9 号东环广场 A 座写字楼八层	100027
云南景谷林业股份有限公司	云南省景谷傣族彝族自治县威远路 47 号	666400
北京城建投资发展股份有限公司	北京市朝阳区北土城西路 11 号城建开发大厦	100029
浙江海正药业股份有限公司	浙江省台州市椒江区外沙路 46 号	318000
国电南京自动化股份有限公司	江苏省南京市新模范马路 38 号	210003
江西赣粤高速公路股份有限公司	南昌市洪城路 508 号方兴大厦	330025
中外运空运发展股份有限公司	北京市顺义区天竺空港工业区 A 区天柱路 20 号, 天竺物流园办公	101312
航天信息股份有限公司	北京市海淀区杏石口路甲 18 号	100097
上海开开实业股份有限公司	南京西路 869 号 7 楼	200041
华芳纺织股份有限公司	张家港市塘桥镇人民南路 1 号	215611
湖北武昌鱼股份有限公司	湖北省鄂州市鄂城区南浦南路特一号	436000
江苏恒瑞医药股份有限公司	连云港市新浦区人民东路 145 号	222002
内蒙古亿利科技实业股份有限公司	内蒙古鄂尔多斯市东胜区鄂尔多斯西街亿利科技大厦	017000
东方国际创业股份有限公司	上海市娄山关路 85 号 A 座 2003 室	200336
重庆港九股份有限公司	重庆市渝中区信义街 18 号重庆朝天门大酒店 15 楼	400011
南京中央商场股份有限公司	江苏省南京市中山南路 79 号	210005
太原化工股份有限公司	山西省太原市晋源区义井街 20 号主楼五层	030021
南京钢铁股份有限公司	江苏省南京市六合区卸甲甸	210035
钱江水利开发股份有限公司	浙江省杭州市三台山路 3 号	310013
上海浦东路桥建设股份有限公司	上海市浦东新区东方路 971 号钱江大厦 24 楼	200122
河南羚锐制药股份有限公司	河南省新县向阳路 232 号	465550
湖南国光瓷业集团股份有限公司	长沙市白沙路 185 号 6 栋二门 103 号	410002
江苏舜天股份有限公司	南京市宁南大道 21 号 B 座	210012
大恒新纪元科技股份有限公司	北京市海淀区苏州街 3 号大恒科技大厦十五层	100080
亿阳信通股份有限公司	北京市海淀区亮甲店 130 号亿阳大厦、哈尔滨南岗区高新技术产业	100036
华仪电气股份有限公司	浙江省乐清市经济开发区 (盐盆新区) 纬四路	325600
内蒙古西水创业股份有限公司	内蒙古乌海市海南区	016032
重庆九龙电力股份有限公司	重庆市九龙坡区杨家坪前进支路 8 号	400050
湖北三峡新型建材股份有限公司	湖北省当阳市经济技术开发区	444105

上市公司通讯录
Contact Information of Listed Companies

A 股代码 A Code	A 股简称 A Name	B 股代码 B Code	B 股简称 B Abbr.	行业分类代码 Sector Code	行业分类名称 Sector Name	电话 Telephone
600295	鄂尔多斯	900936	鄂绒 B 股	C13	服装及其他纤维制品制造业	0477-8543509
600296	S 兰铝			C67	有色金属冶炼及压延加工业	0931-7549414
600297	美罗药业			C81	医药制造业	0411-84820297
600298	安琪酵母			C01	食品加工业	0717-6371088
600299	星新材料			C43	化学原料及化学制品制造业	010-64428859
600300	维维股份			C05	饮料制造业	0516-83398078
600301	南化股份			C43	化学原料及化学制品制造业	0771-4835135
600302	标准股份			C73	专用设备制造业	029-88279352
600303	曙光股份			C75	交通运输设备制造业	0415-4139071
600305	恒顺醋业			C03	食品制造业	0511-5233758
600306	商业城			H11	零售业	024-24865838
600307	酒钢宏兴			C65	黑色金属冶炼及压延加工业	0937-6715370
600308	华泰股份			C31	造纸及纸制品业	0546-6871957
600309	烟台万华			C43	化学原料及化学制品制造业	0535-6837888-8537
600310	桂东电力			D01	电力、蒸汽、热水的生产和供应业	0774-5297796
600311	荣华实业			C01	食品加工业	0935-6151222
600312	平高电气			C73	专用设备制造业	0375-3804031
600313	SST 中农			A01	农业	010-83607371
600315	上海家化			C43	化学原料及化学制品制造业	65123206
600316	洪都航空			C75	交通运输设备制造业	0791-8467456
600317	营口港			F11	交通运输辅助业	0417-6268506
600318	S 巢东			C61	非金属矿物制品业	0565-2389232
600319	亚星化学			C43	化学原料及化学制品制造业	0536-8677319
600320	振华港机	900947	振华 B 股	C73	专用设备制造业	58395000
600321	国栋建设			C61	非金属矿物制品业	028-85871719
600322	天房发展			J01	房地产开发与经营业	022-23317192
600323	南海发展			D05	自来水的生产和供应业	0757-86324868
600325	华发股份			J01	房地产开发与经营业	0756-8282111
600326	西藏天路			F03	公路运输业	0891-6902700
600327	大厦股份			H11	零售业	0510-82702093
600328	兰太实业			C43	化学原料及化学制品制造业	0473-3443696
600329	中新药业			C81	医药制造业	022-27020892
600330	天通股份			C51	电子元器件制造业	0573-7230878
600331	宏达股份			C43	化学原料及化学制品制造业	028-86141081
600332	广州药业			C81	医药制造业	020-81218084
600333	长春燃气			D03	煤气生产和供应业	0431-85954615
600335	鼎盛天工			C71	普通机械制造业	022-58396200
600336	澳柯玛			C76	电器机械及器材制造业	0532-86765129
600337	美克股份			C25	家具制造业	0991-3836028
600338	ST 珠峰			C75	交通运输设备制造业	028-85092553
600339	天利高新			C41	石油加工及炼焦业	0992-3658055
600340	国祥股份			C55	日用电子器具制造业	0575-2158191
600343	航天动力			C71	普通机械制造业	029-85208628
600345	长江通信			G81	通信及相关设备制造业	027-67840265
600346	大橡塑			C73	专用设备制造业	0411-86641378
600348	国阳新能			B01	煤炭采选业	03537078728
600350	山东高速			K01	公共设施服务业	0531-89260022
600351	亚宝药业			C81	医药制造业	0359-3388078
600352	浙江龙盛			C43	化学原料及化学制品制造业	0575-2040698
600353	旭光股份			C51	电子元器件制造业	028-83967599
600354	敦煌种业			A01	农业	0937-2663938
600355	精伦电子			C57	其他电子设备制造业	027-87921111-3231
600356	恒丰纸业			C31	造纸及纸制品业	0453-6331111-6282
600357	承德钒钛			C65	黑色金属冶炼及压延加工业	0314-4073574
600358	国旅联合			K34	旅游业	025-84700026
600359	新农开发			A01	农业	0997-2134018
600360	华微电子			C51	电子元器件制造业	0432-4678411
600361	华联综超			H11	零售业	010-88363718
600362	江西铜业			C67	有色金属冶炼及压延加工业	0701-3777736
600363	联创光电			C51	电子元器件制造业	0791-8161878
600365	通葡股份			C03	食品制造业	0435-3530506
600366	宁波韵升			C78	仪器仪表及文化、办公用机械制造业	0574-87776804
600367	红星发展			C43	化学原料及化学制品制造业	0853-6780066
600368	五洲交通			F03	公路运输业	0771-5568918
600369	ST 长运			F07	水上运输业	023-63819926

上市公司通讯录

Contact Information of Listed Companies

公司全称 Name	通讯地址 Address	邮编 Zip
内蒙古鄂尔多斯羊绒制品股份有限公司	内蒙古鄂尔多斯市东胜区达拉特南路 102 号	017000
兰州铝业股份有限公司	兰州市西固区山丹街 981 号	730060
大连美罗药业股份有限公司	大连高新技术产业园区七贤岭敬贤街 18 号	116025
安琪酵母股份有限公司	湖北省宜昌市中南路 2 4 号	443003
蓝星化工新材料股份有限公司	北京市朝阳区北三环东路 19 号	100029
维维食品饮料股份有限公司	江苏省徐州市维维大道 300 号	221111
南宁化工股份有限公司	广西南宁市亭洪路 80 号	530031
西安标准工业股份有限公司	西安市太白南路 335 号	710068
辽宁曙光汽车集团股份有限公司	丹东市振安区曙光路 50 号	118001
江苏恒顺醋业股份有限公司	镇江市中山西路 8 4 号	212004
沈阳商业城股份有限公司	沈阳市沈河区中街路 212 号	110011
甘肃酒钢集团宏兴钢铁股份有限公司	甘肃省嘉峪关市雄关东路 12 号	735100
山东华泰纸业股份有限公司	山东省东营市广饶县大王镇	257335
烟台万华聚氨酯股份有限公司	烟台市幸福南路 7 号	264002
广西桂东电力股份有限公司	广西贺州市平安西路 12 号	542800
甘肃荣华实业(集团)股份有限公司	甘肃省武威市东关街荣华路 1 号	733000
河南平高电气股份有限公司	河南省平顶山市南环路 22 号	467001
中垦农业资源开发股份有限公司	北京市丰台区桥南科学城星火路 1 号昌平大厦 11 层 A 室	100070
上海家化联合股份有限公司	上海市保定路 527 号	200082
江西洪都航空工业股份有限公司	南昌市新溪桥	330024
营口港务股份有限公司	辽宁省营口市鲅鱼圈区新港大路一号	115007
安徽巢东水泥股份有限公司	巢湖市长江西路 269 号	238001
潍坊亚星化学股份有限公司	山东省潍坊市奎文区鸢飞路 899 号	261031
上海振华港口机械(集团)股份有限公司	上海市浦东南路 3470 号	200125
四川国栋建设股份有限公司	四川省成都市双流板桥	610206
天津市房地产发展(集团)股份有限公司	天津市和平区常德道 80 号	300050
南海发展股份有限公司	广东省佛山市南海区桂城南海大道建行大厦 21 楼	528200
珠海华发实业股份有限公司	广东省珠海市拱北丽景花园华发楼	195200
西藏天路股份有限公司	西藏拉萨市夺底路 14 号	850000
无锡商业大厦股份有限公司	江苏省无锡市中山路 343 号	214001
内蒙古兰太实业股份有限公司	内蒙古阿拉善左旗乌斯太镇阿拉善经济开发区	750336
天津中新药业集团股份有限公司	天津市南开区白堤路 17 号	300193
天通控股股份有限公司	浙江省海宁市龙祥写字楼 18 层	314400
四川宏达股份有限公司	成都市锦里东路 2 号宏大大厦	610041
广州药业股份有限公司	中国广东省广州市沙面北街 45 号二楼	510130
长春燃气股份有限公司	长春市朝阳区延安大街 421 号	130021
鼎盛天工工程机械股份有限公司	天津市新技术产业园华苑产业区(环外)海泰南北大街 5 号	300384
青岛澳柯玛股份有限公司	青岛经济技术开发区前湾港路 315 号	266510
美克国际家具股份有限公司	新疆乌鲁木齐经济技术开发区迎宾南路 15 号	830014
西藏珠峰工业股份有限公司	四川省成都市一环路西一段 2 号高升大厦九楼	610041
新疆独山子天利高新技术股份有限公司	新疆独山子区大庆东路 2 号	833600
浙江国祥制冷工业股份有限公司	浙江省上虞市百官镇中塘	312300
陕西航天动力高科技股份有限公司	西安高新技术产业开发区高新一路 17 号	710075
武汉长江通信产业集团股份有限公司	武汉市东湖开发区关东工业园文华路 2 号	430074
大连橡胶塑料机械股份有限公司	辽宁省大连市甘井子区周水子广场 1 号	116033
山西国阳新能股份有限公司	山西省阳泉市北大街 5 号	045000
山东高速公路股份有限公司	济南市文化东路 29 号	250014
山西亚宝药业集团股份有限公司	山西省风陵渡经济开发区工业大道 1 号	044602
浙江龙盛集团股份有限公司	浙江省上虞市道墟镇	312368
成都旭光电子股份有限公司	成都市新都区电子路 172 号	610500
甘肃省敦煌种业股份有限公司	甘肃省酒泉市盘旋东路 16 号	735000
武汉精伦电子股份有限公司	湖北省武汉市东湖新技术开发区光谷大道 70 号	430223
牡丹江恒丰纸业股份有限公司	黑龙江省牡丹江市阳明区恒丰路 11 号	157013
承德新新钒钛股份有限公司	承德市双滦区	067002
国旅联合股份有限公司	南京汉中路 8 9 号金鹰国际商厦 1 8 层 A 座	210029
新疆塔里木农业综合开发股份有限公司	新疆阿克苏市南大街新农大厦 19 楼	843000
吉林华微电子股份有限公司	吉林省吉林市高新区深圳街 99 号	132013
北京华联综合超市股份有限公司	北京西城区阜外大街 1 号	100037
江西铜业股份有限公司	江西省贵溪市冶金大道 15 号	335424
江西联创光电科技股份有限公司	南昌国家高新技术产业开发区京东大道 168 号	330096
通化葡萄酒股份有限公司	通化市前兴路 28 号	134002
宁波韵升股份有限公司	浙江省宁波市江东区民安路 348 号	315040
贵州红星发展股份有限公司	贵州省安顺市镇宁县丁旗镇	561206
广西五洲交通股份有限公司	广西南宁市金湖路 53 号	530028
重庆长江水运股份有限公司	重庆市渝中区陝西路 1 号三峡宾馆 18 楼	400011



上市公司通讯录

Contact Information of Listed Companies

A 股代码 A Code	A 股简称 A Name	B 股代码 B Code	B 股简称 B Abbr.	行业分类代码 Sector Code	行业分类名称 Sector Name	电话 Telephone
600370	三房巷			C11	纺织业	0510-86229867
600371	华冠科技			C01	食品加工业	0451-82368408 转 8807
600372	昌河股份			C75	交通运输设备制造业	0798-8462778
600373	鑫新股份			C69	金属制品业	0793-8461271
600375	星马汽车			C75	交通运输设备制造业	0555-8323012
600376	天鸿宝业			J01	房地产开发与经营业	010-64401653
600377	宁沪高速			F11	交通运输辅助业	8625-84469332
600378	天科股份			C43	化学原料及化学制品制造业	028-85963417
600379	S 宝光			C76	电器机械及器材制造业	0917-3561507
600380	健康元			C81	医药制造业	0755-82478586
600381	贤成实业			C13	服装及其他纤维制品制造业	020-61210978
600382	广东明珠			C73	专用设备制造业	0753-3337228
600383	金地集团			J01	房地产开发与经营业	0755-83844359
600385	*ST 金泰			C81	医药制造业	0531-88902341
600386	北京巴士			F19	其他交通运输业	010-68477383
600387	海越股份			F11	交通运输辅助业	05757016161
600388	龙净环保			C73	专用设备制造业	0597-2210288
600389	江山股份			C43	化学原料及化学制品制造业	0513-83517961
600390	金瑞科技			C99	其他制造业	0731-8657400
600391	成发科技			C75	交通运输设备制造业	028-84509005
600392	太工天成			G87	计算机应用服务业	0351-3182809
600393	东华实业			J01	房地产开发与经营业	020-87393488
600395	盘江股份			B01	煤炭采选业	0858-3703046
600396	金山股份			D01	电力、蒸汽、热水的生产和供应业	024-23229022
600397	安源股份			C75	交通运输设备制造业	0799-6776665
600398	凯诺科技			C11	纺织业	0510-6121388
600399	抚顺特钢			C65	黑色金属冶炼及压延加工业	0413-6676495
600400	红豆股份			C13	服装及其他纤维制品制造业	0510-88358422
600401	江苏申龙			C49	塑料制造业	0510-86620263
600403	欣网视讯			G87	计算机应用服务业	025-84669999
600405	动力源			C57	其他电子设备制造业	010-83681321
600406	国电南瑞			G87	计算机应用服务业	025-83092089
600408	安泰集团			C41	石油加工及炼焦业	0354-7531070,7531034
600409	三友化工			C43	化学原料及化学制品制造业	03158511337
600410	华胜天成			G87	计算机应用服务业	010-82733615
600415	小商品城			H01	食品、饮料、烟草和家庭用品批发业	0579-5198800
600416	湘电股份			C71	普通机械制造业	0732-8595089
600418	江淮汽车			C75	交通运输设备制造业	0551-2296838
600419	*ST 天宏			C31	造纸及纸制品业	0993-7526008
600420	现代制药			C81	医药制造业	62893812
600421	国药科技			C81	医药制造业	027-87654767
600422	昆明制药			C81	医药制造业	0871-8324311
600423	柳化股份			C43	化学原料及化学制品制造业	0772-2516580
600425	青松建化			C61	非金属矿物制品业	0997-2811282
600426	华鲁恒升			C43	化学原料及化学制品制造业	0534-2465426
600428	中远航运			F07	水上运输业	020-62621007
600429	*ST 三元			C03	食品制造业	82413521
600432	吉恩镍业			C67	有色金属冶炼及压延加工业	0432-5610629
600433	冠豪高新			C31	造纸及纸制品业	0759-2820858
600435	北方天鸟			C73	专用设备制造业	010-83682722
600436	片仔癀			C81	医药制造业	0596-2305239
600438	通威股份			A09	农、林、牧、渔服务业	028-86168669
600439	瑞贝卡			C14	皮革、毛皮、羽绒及制品制造业	0374-5136699
600444	国通管业			C49	塑料制造业	0551-3817860
600446	金证股份			G87	计算机应用服务业	0755-82955524
600448	华纺股份			C11	纺织业	0543-3288255
600449	赛马实业			C61	非金属矿物制品业	0951-2085256
600452	涪陵电力			D01	电力、蒸汽、热水的生产和供应业	023-72286649
600455	交大博通			G87	计算机应用服务业	029-82666819
600456	宝钛股份			C67	有色金属冶炼及压延加工业	0917-3382636
600458	时代新材			C48	橡胶制造业	0733-2837718
600459	贵研铂业			C67	有色金属冶炼及压延加工业	0871-8329909
600460	士兰微			C51	电子元器件制造业	0571-88210155
600461	洪城水业			D05	自来水的生产和供应业	0791-5210336
600462	石岷纸业			C31	造纸及纸制品业	04333810015

上市公司通讯录

Contact Information of Listed Companies

公司全称 Name	通讯地址 Address	邮编 Zip
江苏三房巷实业股份有限公司	江苏江阴周庄镇三房巷	214423
黑龙江华冠科技股份有限公司	哈尔滨市南岗区玉山路 18 号	150090
江西昌河汽车股份有限公司	江西省景德镇市东郊	333002
江西鑫新实业股份有限公司	江西省上饶市上饶工业园区	334100
安徽星马汽车股份有限公司	安徽省马鞍山市经济技术开发区	243061
北京天鸿宝业房地产股份有限公司	北京市东城区安定门内大街 183 号京宝花园二层	100011
江苏宁沪高速公路股份有限公司	中华人民共和国江苏省南京市石鼓路 69 号江苏交通大厦	210004
四川天一科技股份有限公司	四川省成都市机场路 445 信箱	610225
陕西宝光真空电器股份有限公司	陕西省宝鸡市宝光路 53 号	721006
健康元药业集团股份有限公司	深圳市罗湖区深南东路 5002 号地王商业大厦 23 层	518008
青海贤成实业股份有限公司	广州市天河区龙口西路 221 号 4 楼	510630
广东明珠集团股份有限公司	广东省兴宁市兴城镇赤巷口	514500
金地(集团)股份有限公司	深圳市福田区福强路金地商业大楼 5-6 楼	518048
山东金泰集团股份有限公司	山东省济南市洪楼西路 29 号	250100
北京巴士股份有限公司	北京市海淀区紫竹院路 32 号	100044
浙江海越股份有限公司	浙江省诸暨市西施大街 59 号	311800
福建龙净环保股份有限公司	福建省龙岩市新罗区陵园路 81 号	364000
南通江山农药化工股份有限公司	江苏省南通市姚港路 35 号	226006
金瑞新材料科技股份有限公司	湖南省长沙市岳麓区麓山南路 966 号	410012
四川成发航空科技股份有限公司	成都市双桥子	610067
太原理工天成科技股份有限公司	山西省太原市高新区南中环街路南太工天成工业园	030006
广州东华实业股份有限公司	广州市东山区寺右新马路 170 号第四层	510600
贵州盘江精煤股份有限公司	贵州省六盘水市红果经济开发区干沟桥	553536
沈阳金山热电股份有限公司	沈阳市和平区南五马路 185 巷 1 号	110006
安源实业股份有限公司	江西省萍乡市高新技术工业园郑和路 8 号	337000
凯诺科技股份有限公司	江苏省江阴市新桥镇	214426
抚顺特殊钢股份有限公司	辽宁省抚顺市望花区鞍山路东段 8 号	113001
江苏红豆实业股份有限公司	江苏省无锡市锡山区港下镇	214199
江苏申龙高科集团股份有限公司	江苏省江阴市申港镇申圩路	214443
南京欣网视讯科技股份有限公司	南京市龙蟠中路 168 号江苏软件园 53 号楼 1 楼	210002
北京动力源科技股份有限公司	北京丰台科学城星火路 8 号	100070
国电南瑞科技股份有限公司	南京市南瑞路 8 号	210003
山西安泰集团股份有限公司	山西省介休市安泰工业区安泰集团	032002
唐山三友化工股份有限公司	河北省唐山市南堡开发区	063305
北京华胜天成科技股份有限公司	北京市海淀区学清路 8 号科技财富中心 A 座 10-11 层	100085
浙江中国小商品城集团股份有限公司	浙江省义乌市福田路 105 号海洋商务写字楼	322000
湘潭电机股份有限公司	湖南省湘潭市下摄司街 302 号	411101
安徽江淮汽车股份有限公司	安徽合肥市东流路 176 号	230022
新疆天宏纸业股份有限公司	新疆石河子市西三路(公司办公楼)	832009
上海现代制药股份有限公司	上海市北京西路 1316 号	200040
武汉国药科技股份有限公司	武汉市武昌武珞路 6 2 8 号亚洲贸易广场 B 座	430070
昆明制药集团股份有限公司	云南省昆明市国家高新技术开发区科医路 166 号	650106
柳州化工股份有限公司	广西壮族自治区柳州市北雀路 67 号	545002
新疆青松建材化工(集团)股份有限公司	新疆维吾尔自治区阿克苏市林园	843005
山东华鲁恒升化工股份有限公司	山东德州市德城区天衢西路 24 号	253024
中远航运股份有限公司	广州市五羊新城江月路颐景轩 2-3 楼	510600
北京三元食品股份有限公司	北京市海淀区西二旗中路 29 号	100085
吉林吉恩镍业股份有限公司	吉林省磐石市红旗岭镇	132311
广东冠豪高新技术股份有限公司	广东省湛江经济技术开发区乐怡路 6 号	524022
北京北方天鸟智能科技股份有限公司	北京市丰台区科学城星火路 7 号	100070
漳州片仔癀药业股份有限公司	福建省漳州市芗城区上街	363000
通威股份有限公司	四川省成都市二环路南四段十一号	610041
河南瑞贝卡发制品股份有限公司	河南许昌市瑞贝卡大道 666 号	461100
安徽国通高新管业股份有限公司	中国安徽合肥市经济技术开发区繁华大道国通工业园	230601
深圳市金证科技股份有限公司	深圳市福田区福华路 322 号文蔚大厦 20-22 楼	518026
华纺股份有限公司	山东省滨州市黄河二路 819 号	256617
宁夏赛马实业股份有限公司	宁夏银川市西夏区新小线二公里处	750021
重庆涪陵电力实业股份有限公司	重庆市涪陵区望州路 20 号	408000
西安交大博通资讯股份有限公司	西安市兴庆南路 6 号	710048
宝鸡钛业股份有限公司	宝鸡市钛城路 1 号	721014
株洲时代新材料科技股份有限公司	株洲市天元区珠江南路 21 号	412007
贵研铂业股份有限公司	云南省昆明市高新技术开发区昌源北路	650221
杭州士兰微电子股份有限公司	浙江省杭州市黄姑山路 4 号	310012
江西洪城水业股份有限公司	江西省南昌市沿江南路 292 号	330001
延边石岘白麓纸业股份有限公司	吉林省图们市石岘镇	133101

上市公司通讯录
Contact Information of Listed Companies

A 股代码 A Code	A 股简称 A Name	B 股代码 B Code	B 股简称 B Abbr.	行业分类代码 Sector Code	行业分类名称 Sector Name	电话 Telephone
600463	空港股份			J01	房地产开发与经营业	010-80489306
600466	迪康药业			C81	医药制造业	028-87838286
600467	好当家			A07	渔业	0631-7438073
600468	百利电气			C71	普通机械制造业	022-83962538
600469	风神股份			C75	交通运输设备制造业	0391-3999006
600470	六国化工			C43	化学原料及化学制品制造业	0562-3801728
600472	包头铝业			B07	有色金属矿采选业	0472-6935506
600475	华光股份			C73	专用设备制造业	0510-85215556
600476	湘邮科技			G87	计算机应用服务业	0731-899 8688
600477	杭萧钢构			E01	土木工程建筑业	0571-87246788-8013
600478	力元新材			C51	电子元件制造业	0731-4016961-2048
600479	千金药业			C81	医药制造业	0733-2493417
600480	凌云股份			C49	塑料制造业	0312-3951002
600481	双良股份			C76	电器机械及器材制造业	0510-86632358
600482	风帆股份			C76	电器机械及器材制造业	0312-3208588
600483	福建南纺			C11	纺织业	0599-8813009
600485	中创信测			G81	通信及相关设备制造业	62125566-8364
600486	扬农化工			C43	化学原料及化学制品制造业	0514-5888888-7486
600487	亨通光电			G81	通信及相关设备制造业	0512-63802858
600488	天药股份			C81	医药制造业	022-24160861
600489	中金黄金			B07	有色金属矿采选业	010-84121198
600490	中科合臣			C43	化学原料及化学制品制造业	021-52587776
600491	龙元建设			E01	土木工程建筑业	021-65615689
600493	凤竹纺织			C11	纺织业	0595-85656506
600495	晋西车轴			C75	交通运输设备制造业	0351-6629027
600496	长江精工			E01	土木工程建筑业	0564-3630909
600497	驰宏锌锗			B07	有色金属矿采选业	0874-8966699
600498	烽火通信			G81	通信及相关设备制造业	027-87693931
600499	科达机电			C73	专用设备制造业	0757-23836396
600500	中化国际			H21	商业经纪与代理业	021-50495988
600501	航天晨光			C75	交通运输设备制造业	025-52826005
600502	安徽水利			E01	土木工程建筑业	0552-3950270
600503	SST 新智			G87	计算机应用服务业	0591-83335855
600505	西昌电力			D01	电力、蒸汽、热水的生产和供应业	0834-3830505
600506	香梨股份			A01	农业	0996-8851716
600507	长力股份			C75	交通运输设备制造业	0791-8394025
600508	上海能源			B01	煤炭采选业	021-68865597
600509	天富热电			D01	电力、蒸汽、热水的生产和供应业	0993-2902860
600510	黑牡丹			C13	服装及其他纤维制品制造业	0519-8166510
600511	国药股份			H01	食品、饮料、烟草和家庭用品批发业	010-67262920
600512	腾达建设			E01	土木工程建筑业	021-68406906
600513	联环药业			C81	医药制造业	0514-7813082
600515	S*ST 一投			H11	零售业	0898-68530096
600516	*ST 方大			C61	非金属矿物制品业	0931-6239026
600517	置信电气			C76	电器机械及器材制造业	021-62623388
600518	康美药业			C81	医药制造业	0663-2913819
600519	贵州茅台			C05	饮料制造业	0852-2386002
600520	三佳科技			C76	电器机械及器材制造业	0562-2627520
600521	华海药业			C81	医药制造业	0576-5016009
600522	中天科技			G81	通信及相关设备制造业	0513-83599505
600523	贵航股份			C75	交通运输设备制造业	0851-8317556
600525	长园新材			C99	其他制造业	0755-26717828
600526	菲达环保			C73	专用设备制造业	0575-7385602
600527	江南高纤			C47	化学纤维制造业	0512-65481181
600528	中铁二局			E01	土木工程建筑业	028-87684612
600529	山东药玻			C61	非金属矿物制品业	0533-3259006
600530	交大昂立			C85	生物制品业	54271688-111
600531	豫光金铅			C67	有色金属冶炼及压延加工业	0391-6665835
600532	华阳科技			C43	化学原料及化学制品制造业	0538-5826209
600533	栖霞建设			J01	房地产开发与经营业	025-85633668-2101
600535	天士力			C81	医药制造业	022-26736699
600536	中国软件			G87	计算机应用服务业	010-51508699
600537	海通集团			C01	食品加工业	057463039922
600538	北海国发			C85	生物制品业	0779-3200619
600539	S 狮头			C61	非金属矿物制品业	0351-2857002

上市公司通讯录

Contact Information of Listed Companies

公司全称 Name	通讯地址 Address	邮编 Zip
北京空港科技园区股份有限公司	北京天竺空港工业区 B 区裕民大街甲 6 号 5 层	101300
四川迪康科技药业股份有限公司	成都市高新区西部园区迪康大道 1 号	611731
山东好当家海洋发展股份有限公司	荣成市虎山镇沙咀子	264305
天津百利特精电气股份有限公司	天津市西青经济开发区区民和道 12 号	300385
风神轮胎股份有限公司	河南省焦作市焦东南路 48 号	454003
安徽六国化工股份有限公司	安徽省铜陵市铜港路	244023
包头铝业股份有限公司	内蒙古自治区包头市东河区毛其来	014046
无锡华光锅炉股份有限公司	无锡市城南路 3 号	214028
湖南湘邮科技股份有限公司	长沙市高新技术产业开发区麓谷基地玉兰路 2 号	410205
浙江杭萧钢构股份有限公司	杭州市中河中路 258 号瑞丰国际商务大厦三楼证券办	310003
长沙力元新材料股份有限公司	长沙市经济技术开发区星沙南路 6 号	410100
株洲千金药业股份有限公司	株洲市荷塘区金钩山路 15 号	412003
凌云工业股份有限公司	河北省涿州市松林店镇	072761
江苏双良空调设备股份有限公司	江苏江阴利港双良工业区	214444
风帆股份有限公司	河北省保定市富昌路 8 号	071057
福建南纺股份有限公司	福建省南平市安丰路 63 号	353000
北京中创信测科技股份有限公司	北京市海淀区中关村南大街甲 18 号北京国际 C 座 12-14 层	100081
江苏扬农化工股份有限公司	江苏省扬州市文峰路 39 号	225009
江苏亨通光电股份有限公司	江苏省吴江市七都镇	215234
天津天药药业股份有限公司	天津市河东区八纬路 109 号	300171
中金黄金股份有限公司	北京市安外青年湖北街 1 号	100011
上海中科合臣股份有限公司	上海市法华镇路 455-3 号	200052
龙元建设集团股份有限公司	上海市逸仙路 768 号	200434
福建凤竹纺织科技股份有限公司	福建省晋江市青阳凤竹工业区	362200
晋西车轴股份有限公司	山西省太原市和平北路北巷 5 号	030027
长江精工钢结构(集团)股份有限公司	安徽省六安市经济技术开发区长江精工工业园	237161
云南驰宏锌锗股份有限公司	云南省曲靖市经济技术开发区翠峰路延长线	655000
烽火通信科技股份有限公司	武汉市洪山区邮科院路 88 号	430074
广东科达机电股份有限公司	广东省佛山市顺德区陈村镇广隆工业园环镇西路 1 号	528313
中化国际(控股)股份有限公司	上海市浦东新区世纪大道 88 号金茂大厦三区 18 层	200121
航天晨光股份有限公司	南京市江宁经济技术开发区天元中路 188 号	211100
安徽水利开发股份有限公司	安徽省蚌埠市东海大道张公山南侧	233010
新智科技股份有限公司	福州市铜盘路软件大道 89 号福州软件园 A 区 22 号楼新智科技大厦	350003
四川西昌电力股份有限公司	四川省西昌市老西门街 13 号	615000
新疆库尔勒香梨股份有限公司	新疆库尔勒市圣果路圣果名苑	841000
南昌长力钢铁股份有限公司	南昌市青山湖区南钢路	330012
上海大屯能源股份有限公司	上海市浦东新区浦东南路 256 华夏银行大厦 12 层	200120
新疆天富热电股份有限公司	新疆石河子市红星路 54 号	83200
黑牡丹(集团)股份有限公司	江苏省常州市和平南路 47 号	213001
国药集团药业股份有限公司	北京市崇文区永外三元西巷甲 12 号	100077
腾达建设集团股份有限公司	浙江省台州市路桥区路桥大道东 1 号	318050
江苏联环药业股份有限公司	江苏省扬州市文峰路 21 号	225009
第一投资招商股份有限公司	海南省海口市滨海大道南洋大厦 15 层	570105
方大炭素新材料科技股份有限公司	兰州红古区海石湾 2 号街坊 354 号	730084
上海置信电气股份有限公司	上海虹桥路 2239 号	200336
广东康美药业股份有限公司	广东省普宁市长春路中段	515300
贵州茅台酒股份有限公司	贵州省仁怀市茅台镇	564501
铜陵三佳科技股份有限公司	安徽省铜陵市石城路电子工业区	244000
浙江华海药业股份有限公司	浙江省临海市汛桥镇利庄	317024
江苏中天科技股份有限公司	江苏省南通经济技术开发区中天 6 号	226009
贵州贵航汽车零部件股份有限公司	贵阳市小河经济技术开发区锦江路 110 号	550009
深圳市长园新材料股份有限公司	深圳市南山区高新区科苑中路长园新材料港 F 栋 5 楼	518057
浙江菲达环保科技股份有限公司	浙江诸暨市	311800
江苏江南高纤股份有限公司	江苏省苏州市相城区黄埭镇	21514
中铁二局股份有限公司	成都市通锦路 16 号中铁二局大厦	610032
山东省药用玻璃股份有限公司	山东省淄博市沂源县城药玻路	256100
上海交大昂立股份有限公司	上海市宜山路 700 号	200233
河南豫光金铅股份有限公司	河南省济源市荆梁南街 1 号	454650
山东华阳科技股份有限公司	山东省宁阳县磁窑镇	271411
南京栖霞建设股份有限公司	南京市龙蟠路 9 号兴隆大厦	210037
天津天士力制药股份有限公司	天津市北辰科技园天士力现代中药城	300402
中国软件与技术服务股份有限公司	北京市昌平区昌盛路 18 号	102200
海通食品集团股份有限公司	浙江慈溪市海通路 528 号	315300
北海国发海洋生物产业股份有限公司	广西壮族自治区北海市北京路西侧 9 号	536000
太原狮头水泥股份有限公司	山西省太原市万柏林区开城街一号	030056

上市公司通讯录
Contact Information of Listed Companies

A 股代码 A Code	A 股简称 A Name	B 股代码 B Code	B 股简称 B Abbr.	行业分类代码 Sector Code	行业分类名称 Sector Name	电话 Telephone
600540	新赛股份			A01	农业	0909-2268156
600543	莫高股份			C01	食品加工业	(0931) 8433356
600545	新疆城建			E01	土木工程建筑业	0991-4889803
600546	中油化建			E01	土木工程建筑业	0432-3993300
600547	山东黄金			B07	有色金属矿采选业	0531-88562836
600548	深高速			F11	交通运输辅助业	0755-82945889
600549	厦门钨业			C67	有色金属冶炼及压延加工业	0592-5363891
600550	天威保变			C76	电器机械及器材制造业	0312-3308501
600551	科大创新			C57	其他电子设备制造业	0551-5321668,5329668
600552	方兴科技			C61	非金属矿物制品业	0552-4077780
600553	太行水泥			C61	非金属矿物制品业	0310-5062986
600555	九龙山	900955	九龙山 B	C13	服装及其他纤维制品制造业	0086-21-64675252
600556	北生药业			C85	生物制品业	0779-3226233
600557	康缘药业			C81	医药制造业	0518-5521986
600558	大西洋			C69	金属制品业	0813-5100549
600559	裕丰股份			C05	饮料制造业	0318-2122755
600560	金自天正			C73	专用设备制造业	010-63713213
600561	江西长运			F03	公路运输业	0791-6298107
600562	高淳陶瓷			C61	非金属矿物制品业	025-57377918
600563	法拉电子			C51	电子元器件制造业	0592-5114116
600565	迪马股份			C75	交通运输设备制造业	023-89021877,89021876
600566	洪城股份			C71	普通机械制造业	0716-8221198
600567	山鹰纸业			C31	造纸及纸制品业	0555-2826275
600568	潜江制药			C81	医药制造业	027-59409639
600569	安阳钢铁			C65	黑色金属冶炼及压延加工业	0372-3120175
600570	恒生电子			G87	计算机应用服务业	0571-28829702
600571	信雅达			G87	计算机应用服务业	0571-56686627
600572	康恩贝			C81	医药制造业	0571-87774711
600573	惠泉啤酒			C05	饮料制造业	0595-87389018
600575	芜湖港			F11	交通运输辅助业	0553-5840528
600576	*ST 庆丰			C11	纺织业	0571-85866518
600577	精达股份			C76	电器机械及器材制造业	0562-2809086
600578	京能热电			D01	电力、蒸汽、热水的生产和供应业	010-88992758
600579	黄海股份			C48	橡胶制造业	0532-84678085
600580	卧龙电气			C76	电器机械及器材制造业	0575-2129895
600581	八一钢铁			C65	黑色金属冶炼及压延加工业	0991-3890166
600582	天地科技			C73	专用设备制造业	010-84262803
600583	海油工程			B50	采掘服务业	022-66908035
600584	长电科技			C51	电子元器件制造业	0510-86199015
600585	海螺水泥			C61	非金属矿物制品业	0553-3115338
600586	金晶科技			C61	非金属矿物制品业	0533-3586666
600587	新华医疗			C73	专用设备制造业	0533-3587766
600588	用友软件			G87	计算机应用服务业	010-62436838
600589	广东榕泰			C61	非金属矿物制品业	0663-8676616
600590	泰豪科技			C76	电器机械及器材制造业	0791-8102663
600591	上海航空			F09	航空运输业	62552072,62558888-670
600592	龙溪股份			C71	普通机械制造业	0596-2072200
600593	大连圣亚			K34	旅游业	0411-84685225
600594	益佰制药			C81	医药制造业	0851 4705590-8223
600595	中孚实业			C67	有色金属冶炼及压延加工业	0371-64569088
600596	新安股份			C43	化学原料及化学制品制造业	0571-64715693
600597	光明乳业			C01	食品加工业	64658100
600598	北大荒			A01	农业	0451-55196916
600599	浏阳花炮			C43	化学原料及化学制品制造业	0731-3620963
600600	青岛啤酒			C05	饮料制造业	0532-85776071
600601	方正科技			G83	计算机制造业	021-58407668*650
600602	广电电子	900901	上电 B 股	C51	电子元器件制造业	021-62980202*645
600603	ST 兴业			J01	房地产开发与经营业	021-63187549
600604	二纺机	900902	二纺 B 股	C73	专用设备制造业	021-65318888*2673
600605	轻工机械			C71	普通机械制造业	62566022
600606	金丰投资			M	综合类	021-62496858
600607	上实医药			M	综合类	53858898*220;53859070
600608	S 沪科技			G81	通信及相关设备制造业	021-68865313
600609	*ST 金杯			C75	交通运输设备制造业	024-23745246
600610	S 中纺机	900906	中纺 B 股	C73	专用设备制造业	021-65432970-512

上市公司通讯录

Contact Information of Listed Companies

公司全称 Name	通讯地址 Address	邮编 Zip
新疆赛里木现代农业股份有限公司	新疆博乐市红星路 158 号	833400
甘肃莫高实业发展股份有限公司	兰州市城关区庆阳路 169 号陇鑫大厦 15—16 层	730030
新疆城建(集团)股份有限公司	新疆维吾尔自治区乌鲁木齐市南湖路 789 号	830063
中油吉林化建工程股份有限公司	吉林省吉林市龙潭区遵义东路 31 号	132021
山东黄金矿业股份有限公司	山东济南市解放路 16 号	250014
深圳高速公路股份有限公司	深圳市滨河路北 5022 号联合广场 A 座 19 楼	518033
厦门钨业股份有限公司	厦门市湖滨南路 619 号 16 层	361004
保定天威保变电气股份有限公司	河北省保定市天威西路 2222 号	071056
科大创新股份有限公司	安徽省合肥市高新技术开发区天智路 20 号 科大创新公司	230088
安徽方兴科技股份有限公司	安徽省蚌埠市涂山路 767 号	233054
河北太行水泥股份有限公司	河北省邯郸市峰峰矿区建国路 2 号	056200
上海九龙山股份有限公司	上海市淮海中路 1045 号淮海国际广场 43 楼	200031
广西北生药业股份有限公司	广西北海市北海大道 168 号	536000
江苏康缘药业股份有限公司	江苏省连云港市海昌南路 58 号	222001
四川大西洋焊接材料股份有限公司	四川省自贡市大安区马冲街口 2 号	643010
河北裕丰实业股份有限公司	河北省衡水市人民东路 39 号裕丰股份董秘办	053000
北京金自天正智能控制股份有限公司	北京市丰台区科学城富丰路 6 号	100070
江西长运股份有限公司	江西南昌广场南路 118 号	330003
江苏高淳陶瓷股份有限公司	江苏南京高淳县固城镇	211304
厦门法拉电子股份有限公司	福建省厦门市金桥路 101 号	361012
重庆市迪马实业股份有限公司	重庆市南岸区南城大道 199 号正联大厦 22 楼	400060
湖北洪城通用机械股份有限公司	湖北省荆州市红门路 3 号	434000
安徽山鹰纸业股份有限公司	安徽省马鞍山市勤俭路 3 号	243021
湖北潜江制药股份有限公司	湖北省武汉经济技术开发区高科技产业园 28 号	430056
安阳钢铁股份有限公司	河南省安阳市殷都区梅元庄	455004
恒生电子股份有限公司	杭州市滨江区江南大道 3588 号恒生大厦	310053
杭州信雅达系统工程股份有限公司	杭州市滨江区江南大道 3888 号信雅达科技大厦	310053
浙江康恩贝制药股份有限公司	浙江省杭州市高新技术开发区滨江科技经济园滨康路 568 号	310052
福建省燕京惠泉啤酒股份有限公司	福建省惠安县螺城镇建设大街 157 号	362100
芜湖港储运股份有限公司	安徽省芜湖市芜湖经济开发区内	241001
无锡庆丰股份有限公司	浙江省杭州市密渡桥路 1 号白马大厦 12 楼	310000
铜陵精达特种电磁线股份有限公司	安徽铜陵经济技术开发区	244000
北京京能热电股份有限公司	北京石景山区广宁路 10 号	100041
青岛黄海橡胶股份有限公司	山东省青岛市沧安路 1 号	266041
卧龙电气集团股份有限公司	浙江上虞舜江西路 378 号	312300
新疆八一钢铁股份有限公司	新疆乌鲁木齐市头屯河区新钢路	830022
天地科技股份有限公司	北京和平里青年沟东路 5 号天地大厦	100013
海洋石油工程股份有限公司	天津市塘沽区丹江路 1078 号	300451
江苏长电科技股份有限公司	江苏省江阴市滨江中路 275 号	214431
安徽海螺水泥股份有限公司	安徽芜湖北京东路 209 号	241000
山东金晶科技股份有限公司	淄博市高新技术开发区宝石镇王庄	255086
山东新华医疗股份有限公司	山东省淄博高新技术产业开发区新华医疗科技园	255086
用友软件股份有限公司	北京市海淀区北清路 68 号用友软件园	100094
广东榕泰实业股份有限公司	广东省揭阳市榕城区新兴东二路 1 号	522000
泰豪科技股份有限公司	江西省南昌高新开发区泰豪大厦	330096
上海航空股份有限公司	上海市江宁路 212 号	200041
福建龙溪轴承(集团)股份有限公司	福建省漳州市延安北路	363000
大连圣亚旅游控股股份有限公司	大连市沙河区中山路 608—6 号	116023
贵州益佰制药股份有限公司	贵州省贵阳市白云大道 220-1 号	550008
河南中孚实业股份有限公司	河南省巩义市新华路 31 号	451200
浙江新安化工集团股份有限公司	浙江省建德市新安江新安东路 555 号	311600
光明乳业股份有限公司	上海市吴中路 578 号	201103
黑龙江北大荒农业股份有限公司	黑龙江省哈尔滨市南岗区汉水路 263 号	150090
湖南浏阳花炮股份有限公司	湖南浏阳市金沙北路 369 号	410300
青岛啤酒股份有限公司	青岛市香港中路五四广场青啤大厦	266071
方正科技集团股份有限公司	上海市浦东新区 360 号新上海国际大厦 36 楼	200120
上海广电电子股份有限公司	上海市长寿路 97 号世纪商务大厦 26 楼	200060
上海兴业房产股份有限公司	上海市中山南路 1088 号(南浦大厦) 18 楼	200011
上海二纺机股份有限公司	上海场中路 687 号	200434
上海轻工机械股份有限公司	上海南京西路 1576 号	200040
上海金丰投资股份有限公司	上海市延安西路 129 号华侨大厦 5 楼	200040
上海实业医药投资股份有限公司	上海淮海中路 98 号金钟广场 16 楼	200021
上海宽频科技股份有限公司	上海市银城东路 139 号华能大厦 4 楼	200120
金杯汽车股份有限公司	中国沈阳高新技术产业开发区浑南产业区世纪路 1 号(二十一世纪大	110179
中国纺织机械股份有限公司	上海市长阳路 1687 号	200090

上市公司通讯录
Contact Information of Listed Companies

A 股代码 A Code	A 股简称 A Name	B 股代码 B Code	B 股简称 B Abbr.	行业分类代码 Sector Code	行业分类名称 Sector Name	电话 Telephone
600611	大众交通	900903	大众 B 股	K01	公共设施服务业	021-64289129
600612	第一铅笔	900905	中铅 B 股	C99	其他制造业	58543307
600613	永生数据	900904	永生 B 股	L20	信息传播服务业	021-53750009
600614	*ST 鼎立	900907	*ST 鼎立 B	C48	橡胶制造业	021-50303988*201
600615	ST 丰华			C03	食品制造业	021-58736840
600616	第一食品			H11	零售业	58352625
600617	联华合纤	900913	联华 B 股	C47	化学纤维制造业	021-6 3 6 7 4 4 8 1
600618	氯碱化工	900908	氯碱 B 股	C43	化学原料及化学制品制造业	021-64340601
600619	海立股份	900910	海立 B 股	C76	电器机械及器材制造业	021-50326956
600620	天宸股份			M	综合类	52069061
600621	上海金陵			G85	通信服务业	021-63222658
600622	嘉宝集团			M	综合类	021-59529711
600623	轮胎橡胶	900909	轮胎 B 股	C48	橡胶制造业	021-63390372
600624	复旦复华			M	综合类	021-63872288
600625	PT 水仙	900931	PT 水仙 B	C76	电器机械及器材制造业	021-56651410
600626	申达股份			C11	纺织业	021-62310242
600627	上电股份			C76	电器机械及器材制造业	021-62102651
600628	新世界			H11	零售业	021-63587734
600629	S*ST 棱光			C61	非金属矿物制品业	51161618
600630	龙头股份			C11	纺织业	021-34061116
600631	百联股份			H11	零售业	63229537
600632	华联商厦			H11	零售业	021-63226105
600633	白猫股份			C43	化学原料及化学制品制造业	021-32023251
600634	海鸟发展			J01	房地产开发与经营业	021-62696296
600635	大众公用			M	综合类	64288888*5609
600636	三爱富			C43	化学原料及化学制品制造业	64823552
600637	广电信息			C55	日用电子器具制造业	64189198
600638	新黄浦			J01	房地产开发与经营业	53086681
600639	浦东金桥	900911	金桥 B 股	J01	房地产开发与经营业	021-50307702
600640	中卫国脉			L20	信息传播服务业	62762171
600641	万业企业			J01	房地产开发与经营业	50367878 总机转
600642	申能股份			D01	电力、蒸汽、热水的生产和供应业	021-63900888
600643	S 爱建			I31	金融信托业	021-64396600
600644	乐山电力			D01	电力、蒸汽、热水的生产和供应业	0833-2445887
600645	*ST 春花			C11	纺织业	021-52171679
600646	ST 国嘉			L20	信息传播服务业	54246105
600647	同达创业			M	综合类	021-50318029
600648	外高桥	900912	外高 B 股	J01	房地产开发与经营业	58668860
600649	原水股份			D05	自来水的生产和供应业	021-62116922
600650	锦江投资	900914	锦投 B 股	K32	旅馆业	021-63218800*705
600651	飞乐音响			M	综合类	021-53020606*5188
600652	爱使股份			M	综合类	021-64717222
600653	申华控股			M	综合类	021-63372010; 63372011
600654	飞乐股份			G81	通信及相关设备制造业	62515242
600655	豫园商城			H11	零售业	63552405
600656	S*ST 源药			C43	化学原料及化学制品制造业	021-62030574
600657	*ST 天桥			G87	计算机应用服务业	010-82615888-3365
600658	兆维科技			G81	通信及相关设备制造业	010-84563682
600659	*ST 花雕			M	综合类	0591-83739283
600660	福耀玻璃			C61	非金属矿物制品业	0591-85381042
600661	交大南洋			M	综合类	62800217
600662	强生控股			K01	公共设施服务业	021-62151181
600663	陆家嘴	900932	陆家 B 股	J01	房地产开发与经营业	021-58878888*650
600664	S 哈药			C81	医药制造业	0451-84856695
600665	天地源			C65	黑色金属冶炼及压延加工业	029-88337081
600666	西南药业			C81	医药制造业	023-89855628
600667	太极实业			C47	化学纤维制造业	0510-85419120
600668	尖峰集团			C61	非金属矿物制品业	0579-2320582
600669	鞍成暂停			C47	化学纤维制造业	0412-8840881
600670	*ST 斯达			M	综合类	0431-5953832
600671	天目药业			C81	医药制造业	0571-63722229
600672	*ST 华圣			A01	农业	0755-61356921
600673	阳之光			C78	仪器仪表及文化、办公用机械制造业	0769-5370219
600674	川投能源			D01	电力、蒸汽、热水的生产和供应业	028-86098628
600675	中华企业			J01	房地产开发与经营业	(021)62170088

上市公司通讯录

Contact Information of Listed Companies

公司全称 Name	通讯地址 Address	邮编 Zip
大众交通(集团)股份有限公司	上海市中山西路 1515 号大众大厦 11 楼	200235
中国第一铅笔股份有限公司	上海浦东金桥出口加工区川桥路 1295 号	201206
上海永生数据科技股份有限公司	上海市威海路 128 号长发大厦 613 室	200000
上海鼎立科技发展(集团)股份有限公司	上海浦东新金桥路 28 号 新金桥大厦 27 楼	201206
上海丰华(集团)股份有限公司	上海浦东东方路 3601 号	200125
上海市第一食品股份有限公司	上海市浦东新区张杨路 579 号(三鑫大厦内)	200120
上海联华合纤股份有限公司	上海嘉定区沪宜公路 4290 号	201800
上海氯碱化工股份有限公司	上海市龙吴路 4747 号	200241
上海海立(集团)股份有限公司	上海市浦东新区金桥出口加工区宁桥路 888 号	201206
上海市天宸股份有限公司	上海市长宁区古北路 507 号申菱大厦 8 楼	200051
上海金陵股份有限公司	上海福州路 666 号 26 楼	200001
上海嘉宝实业(集团)股份有限公司	上海市嘉定区清河路 55 号嘉宝商厦 6-7F	201800
上海轮胎橡胶(集团)股份有限公司	上海市四川中路 63 号	200002
上海复旦复华科技股份有限公司	上海国权路 525 号	200433
上海水仙电器股份有限公司	上海汶水路 19 号	200072
上海申达股份有限公司	上海市武宁南路 488 号(智慧广场)18 楼	200042
上海输配电股份有限公司	上海市愚园路 1395 号 五楼	200050
上海新世界股份有限公司	上海市南京西路 2 号-88 号	200003
上海棱光实业股份有限公司	上海市龙吴路 4900 号	200241
上海龙头(集团)股份有限公司	上海市肇嘉浜路 736 号 9 楼(董事会办公室)	200030
上海百联集团股份有限公司	上海南京东路 800 号新一百大厦 10 楼	200001
上海华联商厦股份有限公司	上海南京东路 635 号	200001
上海白猫股份有限公司	上海市金沙江路 1829 号	200333
上海海鸟企业发展股份有限公司	上海市虹桥路 2451 号 2 楼	200335
上海大众公用事业(集团)股份有限公司	上海中山西路 1515 号大众大厦 8 楼	200235
上海三爱富新材料股份有限公司	上海市漕溪路 250 号银海大楼 A805 室	200235
上海广电信息产业股份有限公司	上海市金都路 3800 号	201108
上海新黄浦置业股份有限公司	上海北京东路 668 号西楼 32、33 层	200001
上海金桥出口加工区开发股份有限公司	上海浦东新金桥路 27 号 1 号楼	201206
中卫国脉通信股份有限公司	上海市江宁路 1207 号国脉大厦	200060
上海万业企业股份有限公司	上海市浦东大道 720 号 9 层	200120
申能股份有限公司	上海市复兴中路 1 号 2 2 楼	200021
上海爱建股份有限公司	上海市零陵路 599 号(爱建城内)	200030
乐山电力股份有限公司	四川省乐山市市中区嘉定北路 46 号	614000
上海望春花(集团)股份有限公司	上海市金钟路 658 号 10 号楼 4 层	200335
上海国嘉实业股份有限公司	上海市中漕路 94 号上海市化学工业局招待所	200030
上海同达创业投资股份有限公司	上海市浦东新区金新路 58 号银桥大厦 24 楼	201206
上海外高桥保税区开发股份有限公司	上海外高桥保税区富特北路 458 号	200131
上海市原水股份有限公司	上海东诸安浜路 221 号 2 楼	200050
上海锦江国际实业投资股份有限公司	上海市延安东路 100 号 28 楼	20002
上海飞乐音响股份有限公司	上海市丽园路 478 号	200023
上海爱使股份有限公司	上海市肇嘉浜路 666 号	200031
上海申华控股股份有限公司	上海市宁波路 1 号申华金融大厦上海申华控股股份有限公司 证券	200002
上海飞乐股份有限公司	上海市昭化路 68 号	200050
上海豫园旅游商城股份有限公司	中国上海市方浜中路 269 号	200010
上海华源制药股份有限公司	上海市中山北路 1958 号华源世界广场 25 层	200063
北京天桥北大青鸟科技股份有限公司	北京市海淀区成府路 207 号(北大青鸟楼)	100871
北京兆维科技股份有限公司	北京市朝阳区酒仙桥路 14 号	100016
福建闽越花雕股份有限公司	福州市工业路 512 号	350002
福耀玻璃工业集团股份有限公司	福建省福清市福耀工业村	350301
上海交大南洋股份有限公司	上海番禺路 667 号六楼	200030
上海强生控股股份有限公司	上海南京西路 920 号 18 楼	200041
上海陆家嘴金融贸易区开发股份有限公司	上海浦东大道 981 号	200135
哈药集团股份有限公司	哈尔滨市道里区友谊路 431 号	150018
天地源股份有限公司	西安高新技术产业开发区科技路 33 号国际商务中心数码大厦 27 层	710075
西南药业股份有限公司	重庆市沙坪坝区天星桥 21 号	400038
无锡市太极实业股份有限公司	无锡市下甸桥南堍	214024
浙江尖峰集团股份有限公司	浙江金华市婺江东路 88 号	321000
鞍山合成(集团)股份有限公司	中国辽宁省鞍山市铁西区柳西街 1 6 8 号	114012
长春高斯达生物科技集团股份有限公司	长春市红旗街 1768 号长影商务景都 1603 室	130021
杭州天目山药业股份有限公司	浙江临安锦城镇安阁弄 3 号	311300
广东华圣科技投资股份有限公司	深圳市福田区滨河大道 5022 号联合广场 A 座 22 楼 2205 室	51803
成都阳之光实业股份有限公司	广东东莞市长安镇沙村第五工业区; 四川成都上东大街 53 号新	523871
四川川投能源股份有限公司	四川省成都市小南街 23 号	610015
中华企业股份有限公司	上海市华山路 2 号中华企业大厦	200040

上市公司通讯录
Contact Information of Listed Companies

A 股代码 A Code	A 股简称 A Name	B 股代码 B Code	B 股简称 B Abbr.	行业分类代码 Sector Code	行业分类名称 Sector Name	电话 Telephone
600676	交运股份			C75	交通运输设备制造业	021-62116002
600677	航天通信			C11	纺织业	0571-87916327
600678	四川金顶			C61	非金属矿物制品业	0833-5578301
600679	金山开发	900916	金山 B 股	C75	交通运输设备制造业	021-65021787
600680	上海普天	900930	沪普天 B	G81	通信及相关设备制造业	021-34140611
600681	SST 万鸿			L99	其他传播、文化产业	027-88066666
600682	S 宁新百			H11	零售业	025-84717494.84761610
600683	银泰股份			H11	零售业	0574-87092004
600684	珠江实业			J01	房地产开发与经营业	020-83752632
600685	广船国际			C75	交通运输设备制造业	020-81807839
600686	金龙汽车			C75	交通运输设备制造业	0592-2969878
600687	华盛达			G87	计算机应用服务业	0572-8080820
600688	S 上石化			C41	石油加工及炼焦业	8621-57943143
600689	上海三毛	900922	三毛 B 股	C13	服装及其他纤维制品制造业	021-63059496
600690	青岛海尔			C76	电器机械及器材制造业	0532-88938258
600691	SST 东碳			C65	黑色金属冶炼及压延加工业	0813-2606903
600692	亚通股份			F07	水上运输业	021-69692714
600693	东百集团			H11	零售业	0591-87531724
600694	大商股份			H11	零售业	0411-83643215
600695	*ST 大江	900919	*ST 大江 B	C01	食品加工业	021-34225027
600696	多伦股份			C61	非金属矿物制品业	021-56715833
600697	欧亚集团			H11	零售业	0431-5620053
600698	SST 轻骑	900946	ST 轻骑 B	C75	交通运输设备制造业	0531-86599896
600699	辽源得亨			C47	化学纤维制造业	0437-3512077
600700	*ST 数码			M	综合类	029-87215541
600701	工大高新			M	综合类	0451-86269031
600702	沱牌曲酒			C05	饮料制造业	0825-6618268
600703	S*ST 天颐			C43	化学原料及化学制品制造业	0716-8328443
600704	中大股份			H21	商业经纪与代理业	0571-85777029
600705	S*ST 北亚			M	综合类	0451-53600764
600706	长安信息			G85	通信服务业	029-82214266
600707	彩虹股份			C55	日用电子器具制造业	029-33333109
600708	海博股份			M	综合类	61132700
600709	ST 生态			A01	农业	0716-2742181
600710	常林股份			C73	专用设备制造业	0519-6781168
600711	ST 雄震			M	综合类	0592-5891697
600712	南宁百货			H11	零售业	0771-2610906.2098826
600713	南京医药			C81	医药制造业	025-84552628
600714	*ST 金瑞			C65	黑色金属冶炼及压延加工业	0971-5509464 7720083
600715	*ST 松江			C75	交通运输设备制造业	024-31489909
600716	耀华玻璃			C61	非金属矿物制品业	0335-3028173
600717	天津港			F21	仓储业	022-25702708
600718	东软股份			G87	计算机应用服务业	024-83665712
600719	大连热电			D01	电力、蒸汽、热水的生产和供应业	0411-84498988
600720	祁连山			C61	非金属矿物制品业	0931-4900606
600721	S*ST 百花			H11	零售业	0991-2356620
600722	沧州化工			C43	化学原料及化学制品制造业	0317-3030719
600723	西单商场			H11	零售业	010-66024984
600724	宁波富达			C76	电器机械及器材制造业	0574-62814275
600725	云维股份			C43	化学原料及化学制品制造业	0874-3068588
600726	华电能源	900937	华电 B 股	D01	电力、蒸汽、热水的生产和供应业	0451-82525998
600727	鲁北化工			C43	化学原料及化学制品制造业	0543-6451265
600728	S*ST 新太			G87	计算机应用服务业	020-85520635
600729	重庆百货			H11	零售业	023-63843058
600730	中国高科			M	综合类	021-61462268
600731	湖南海利			C43	化学原料及化学制品制造业	0731-5357829
600732	上海新梅			C73	专用设备制造业	021-51005380
600733	S 前锋			G81	通信及相关设备制造业	028-86316723
600734	S*ST 实达			G83	计算机制造业	0591-83725878
600735	SST 陈香			C05	饮料制造业	0539-6107819
600736	苏州高新			J01	房地产开发与经营业	0512-68096283
600737	中粮屯河			C01	食品加工业	0991-5571888 转 6201
600738	兰州民百			H11	零售业	0931-8435839
600739	辽宁成大			H21	商业经纪与代理业	0411-82512731
600740	山西焦化			C41	石油加工及炼焦业	0357-6625471

上市公司通讯录

Contact Information of Listed Companies

公司全称 Name	通讯地址 Address	邮编 Zip
上海交运股份有限公司	上海市平武路 38 号仁达商务楼三楼	200052
航天通信控股集团股份有限公司	浙江省杭州市解放路 138 号	310009
四川金顶(集团)股份有限公司	四川省峨眉山市乐都镇	614224
凤凰股份有限公司	上海市控江路 1690 号	200092
上海普天邮通科技股份有限公司	上海市宜山路 700 号	200233
万鸿集团股份有限公司	武汉市武昌武珞路 28 号长信大厦	430000
南京新街口百货商店股份有限公司	南京市中山南路 3 号	210005
银泰控股股份有限公司	宁波市东渡路 55 号华联大厦 7 楼	315000
广州珠江实业开发股份有限公司	广州市环市东路 362-366 号好世界广场 30 楼	510060
广州广船国际股份有限公司	广州芳村大道南 40 号	510382
厦门金龙汽车集团股份有限公司	厦门市厦禾路 820 号帝豪大厦 27-28 层	361004
浙江华盛达实业集团股份有限公司	浙江省德清县武康镇英溪北路 2 号	313200
中国石化上海石油化工股份有限公司	上海市金山区金一路 48 号	200540
上海三毛企业(集团)股份有限公司	上海斜土路 791 号 B 幢	200023
青岛海尔股份有限公司	青岛市经济技术开发区前湾港路海尔工业园内	266555
东新电碳股份有限公司	四川自贡自井区东光路桌子山 22 号	643000
上海亚通股份有限公司	上海市崇明县南門路 93 号	202150
福建东百集团股份有限公司	福建省福州市八一七北路 84 号东百大厦 18 层	350001
大商集团股份有限公司	辽宁省大连市中山区青三街 1 号	116001
上海大江(集团)股份有限公司	上海莲花路 1555 号华一大厦 7 楼	200233
上海多伦实业股份有限公司	上海市虹口区溧阳路 1300 号	200081
长春欧亚集团股份有限公司	长春市工农大路 1128 号	130021
济南轻骑摩托车股份有限公司	济南市和平路 34 号	250014
辽源得亨股份有限公司	吉林省辽源市福兴路 3 号	136200
陕西煤航数码测绘(集团)股份有限公司	西安市南新街 28 号	710004
哈尔滨工大高新技术产业开发股份有限公司	哈尔滨市南岗区西大直街 118 号	150001
四川沱牌曲酒股份有限公司	四川省射洪县柳树镇中街 149 号	629209
天颐科技股份有限公司	湖北省荆州市沙市区高新技术开发区三湾路 72 号	434000
浙江中大集团股份有限公司	杭州市中大广场 A 座	310003
北亚实业(集团)股份有限公司	哈尔滨市南岗区红军街 16 号	150001
长安信息产业(集团)股份有限公司	陕西省西安市友谊东路 41 号	710054
彩虹显示器件股份有限公司	西安高新技术开发区西区沱惠南路 16 号	710075
上海海博股份有限公司	上海市宜山路 829 号	200233
湖北江湖生态农业股份有限公司	湖北省洪湖市瞿家湾开发区	433228
常林股份有限公司	江苏省常州市常林路 10 号	213002
厦门雄震集团股份有限公司	厦门市湖滨南路国贸大厦 29 层 B 座	361003
南宁百货大楼股份有限公司	广西南宁市朝阳路 39-41, 45 号	530012
南京医药股份有限公司	江苏省南京市中山东路 486 号南京医药大厦	210002
青海金瑞矿业发展股份有限公司	青海省西宁市朝阳西路 112 号	810028
松辽汽车股份有限公司	辽宁省沈阳市苏家屯区白松路 22 号(110101)	110101
秦皇岛耀华玻璃股份有限公司	河北省秦皇岛市西港路	066013
天津港股份有限公司	天津市塘沽区新港二二号路 35 号	300456
沈阳东软软件股份有限公司	沈阳高新技术产业开发区浑南产业区东软软件园 A1 楼	110179
大连热电股份有限公司	大连市西岗区沿海街 90 号	116021
甘肃祁连山水泥集团股份有限公司	兰州市城关区酒泉路力行新村 3 号祁连山大厦	730030
新疆百花村股份有限公司	乌鲁木齐市中山路 141 号	830002
沧州化学工业股份有限公司	河北省沧州市南环中路 18 号	061000
北京市西单商场股份有限公司	北京市西城区西单北大街 120 号西单商场五楼证券办公室	100031
宁波富达股份有限公司	浙江省余姚市阳明西路 355 号	315400
云南云维股份有限公司	云南省曲靖市沾益县花山镇云维股份有限公司	655338
华电能源股份有限公司	哈尔滨市南岗区大成街 209 号	150001
山东鲁北化工股份有限公司	山东省无棣县埕口镇	251909
新太科技股份有限公司	广州市天河高新技术产业开发区工业园建工路 4 号	510665
重庆百货大楼股份有限公司	重庆市渝中区民权路 2 号	400010
中国高科集团股份有限公司	上海市浦东新金桥路 1122 号方正大厦 10 层	201206
湖南海利化工股份有限公司	湖南长沙市芙蓉中路二段 251 号	410007
上海新梅置业股份有限公司	上海天目中路 585 号 20 楼	200070
成都前锋电子股份有限公司	四川省成都市人民南路四段 1 号	610041
福建实达电脑集团股份有限公司	福州市福二工业区实达科技城	350002
山东兰陵陈香酒业股份有限公司	山东省临沂市郯城县郯东路 219 号	276100
苏州新区高新技术产业股份有限公司	苏州市高新区狮山路 35 号金河大厦 25 层	215011
新疆屯河投资股份有限公司	新疆乌鲁木齐市黄河路 2 号招商银行大厦 20 楼	830000
兰州民百(集团)股份有限公司	兰州市中山路 368 号亚欧大厦 9-10 层	730030
辽宁成大股份有限公司	辽宁省大连市中山区人民路 71 号	116001
山西焦化股份有限公司	山西洪洞广胜寺镇	041606

上市公司通讯录
Contact Information of Listed Companies

A 股代码 A Code	A 股简称 A Name	B 股代码 B Code	B 股简称 B Abbr.	行业分类代码 Sector Code	行业分类名称 Sector Name	电话 Telephone
600741	巴士股份			K01	公共设施服务业	021-63863115
600742	一汽四环			C75	交通运输设备制造业	0431-7629105
600743	SST 幸福			M	综合类	0728-6641566
600744	华银电力			D01	电力、蒸汽、热水的生产和供应业	0731-5388003
600745	S*ST 天华			C13	服装及其他纤维制品制造业	0714-3066686
600746	江苏索普			C43	化学原料及化学制品制造业	0511-3366244
600747	大显股份			C55	日用电子器具制造业	0411-86459612
600748	上实发展			C65	黑色金属冶炼及压延加工业	53858859
600749	西藏圣地			K34	旅游业	0891-6361321
600750	江中药业			C81	医药制造业	0791-8169323
600751	SST 天海	900938	ST 天海 B	F07	水上运输业	022-23281780
600752	*ST 哈慈			C81	医药制造业	0451-55696922
600753	ST 冰熊			C76	电器机械及器材制造业	0370-2790639
600754	锦江股份	900934	锦江 B 股	K32	旅馆业	63217132
600755	厦门国贸			H21	商业经纪与代理业	0592-5898578
600756	浪潮软件			G87	计算机应用服务业	0531-85105606
600757	S 华源发			C13	服装及其他纤维制品制造业	021-58796556
600758	ST 金帝			E01	土木工程建筑业	024-22870330
600759	S*ST 华侨			M	综合类	0898-66787220
600760	ST 黑豹			C75	交通运输设备制造业	0631-8087751
600761	安徽合力			C73	专用设备制造业	0551-3648005*6613
600762	S*ST 金荔			A01	农业	0734-8712493
600763	ST 中燕			C14	皮革、毛皮、羽绒及制品制造业	0571-87163219
600764	中电广通			G81	通信及相关设备制造业	010-88578820
600765	力源液压			C71	普通机械制造业	0851-6321009
600766	园城股份			H11	零售业	0535-6626431
600767	ST 运盛			J01	房地产开发与经营业	021-68549611
600768	宁波富邦			F03	公路运输业	0574-87410500
600769	祥龙电业			D01	电力、蒸汽、热水的生产和供应业	027-87602482
600770	综艺股份			M	综合类	0513-86639987
600771	东盛科技			C81	医药制造业	029-88330836
600772	S*ST 龙昌			F05	管道运输业	021-65224065
600773	*ST 金珠			H21	商业经纪与代理业	028-851288898
600774	汉商集团			H11	零售业	027-84774966
600775	南京熊猫			G81	通信及相关设备制造业	8625-84801442
600776	东方通信	900941	东信 B 股	G81	通信及相关设备制造业	0571-86676199
600777	新潮实业			C51	电子元器件制造业	0535-4259777
600778	友好集团			H11	零售业	0991-4541008
600779	水井坊			C05	饮料制造业	028-86252847
600780	通宝能源			D01	电力、蒸汽、热水的生产和供应业	0351-7032515
600781	上海辅仁			C11	纺织业	021-51573876
600782	新华股份			C69	金属制品业	0790-6460888
600783	鲁信高新			C61	非金属矿物制品业	0533-2980151*8300
600784	鲁银投资			M	综合类	0531-82024156
600785	新华百货			H11	零售业	0951-4010058
600786	东方锅炉			C71	普通机械制造业	0813-4730508
600787	中储股份			F21	仓储业	010-83673209
600788	*ST 达曼			C99	其他制造业	029-87881851
600789	鲁抗医药			C81	医药制造业	0537-2983174
600790	轻纺城			M	综合类	0575-4135816
600791	天创置业			J01	房地产开发与经营业	010-62698639
600792	马龙产业			C61	非金属矿物制品业	0871-3018278
600793	宜宾纸业			C31	造纸及纸制品业	0831-3560668
600794	保税科技			C31	造纸及纸制品业	0871-3186316
600795	国电电力			D01	电力、蒸汽、热水的生产和供应业	010-58682200
600796	钱江生化			C85	生物制品业	0573-7042800
600797	浙大网新			G87	计算机应用服务业	0571-87950500
600798	宁波海运			F07	水上运输业	0574-87352405
600799	*ST 龙科			G87	计算机应用服务业	010-82899729/62988800-
600800	S*ST 磁卡			C99	其他制造业	022-23264012
600801	华新水泥	900933	华新 B 股	C61	非金属矿物制品业	0714-6328280
600802	福建水泥			C61	非金属矿物制品业	0591-87617751
600803	威远生化			C43	化学原料及化学制品制造业	0311-85915898
600804	鹏博士			C65	黑色金属冶炼及压延加工业	028-86755190
600805	悦达投资			M	综合类	0515-8202863

上市公司通讯录

Contact Information of Listed Companies

公司全称 Name	通讯地址 Address	邮编 Zip
上海巴士实业(集团)股份有限公司	上海市淮海中路398号世纪巴士大厦第25-27楼	200020
长春一汽四环汽车股份有限公司	吉林省长春市普阳街3505号	130011
湖北幸福实业股份有限公司	湖北省潜江市张金镇幸福北路1号	433140
湖南华银电力股份有限公司	湖南省长沙市芙蓉中路3段255号	410007
湖北天华股份有限公司	湖北省黄石市团城山6号小区	435003
江苏索普化工股份有限公司	江苏省镇江市谏壁越河街50号	212006
大连大显股份有限公司	大连市甘井子区革镇堡	116035
上海实业发展股份有限公司	淮海中路98号33楼	200021
西藏圣地股份有限公司	拉萨市林廓东路6号喜馬拉雅饭店三层	850000
江中药业股份有限公司	江西省南昌市火炬大道788号	330096
天津市海运股份有限公司	天津河西区马场道207号	300204
哈慈股份有限公司	哈尔滨市动力区通乡街169号	150046
河南冰熊保鲜设备股份有限公司	河南省民权县府后街22号	476800
上海锦江国际酒店发展股份有限公司	上海市广东路51号5楼	200002
厦门国贸集团股份有限公司	中国福建省厦门市湖滨南路国贸大厦16-18层	361004
山东浪潮齐鲁软件产业股份有限公司	山东省济南市山大路224号	250013
上海华源企业发展股份有限公司	上海浦东新区商城路660号乐凯大厦20-21层	200120
辽宁金帝建设集团股份有限公司	沈阳市沈河区青年大街118号	110014
海南华侨投资股份有限公司	海南省海口市南航东路28号侨企大楼B座8楼	570206
东安黑豹股份有限公司	山东省文登市龙山路107号	264400
安徽合力股份有限公司	安徽省合肥市望江西路15号	230022
衡阳市金荔科技农业股份有限公司	衡阳市沿江北路168号	421001
中燕纺织股份有限公司	浙江省杭州市上城区庆春路225号406室	310006
中电广通股份有限公司	北京市海淀区中关村南大街17号韦伯时代中心C座21层	100081
贵州力源液压股份有限公司	贵阳市九十九号信箱公司办	550018
烟台华联发展集团股份有限公司	山东省烟台市北马路1号海关大厦13层	264001
运盛(上海)实业股份有限公司	上海市浦东新区民生路1286号汇商大厦12楼	200135
宁波富邦精业集团股份有限公司	宁波市鄞州区天童北路702号工业城办公大楼三楼	315010
武汉祥龙电业股份有限公司	武汉市洪山区葛化街化工路31号	430078
江苏综艺股份有限公司	江苏省南通市兴东镇综艺数码城	226376
东盛科技股份有限公司	陕西省西安市高新技术开发区唐延路23号东盛大厦	710075
中油龙昌(集团)股份有限公司	上海市临平北路5弄3号1302室	200080
西藏雅砻藏药股份有限公司	(成都)四川成都市高新区九兴大道10号金珠大厦6楼(拉萨)西藏拉	610041
武汉市汉商集团股份有限公司	湖北省武汉市汉阳大道134号	430050
南京熊猫电子股份有限公司	中国南京市中山东路301号	210002
东方通信股份有限公司	中国浙江省杭州市滨江高新技术开发区东信大道66号	310053
烟台新潮实业股份有限公司	山东省烟台市牟平区牟山路98号	264100
新疆友好(集团)股份有限公司	乌鲁木齐市友好南路30号	830000
四川全兴股份有限公司	四川省成都市金牛区全兴路9号	610036
山西通宝能源股份有限公司	太原市长治路272号	030006
上海辅仁实业(集团)股份有限公司	上海市建国西路285号(科投大厦)13楼	200031
新华金属制品股份有限公司	江西省新余市高新技术经济开发区	338004
山东鲁信高新技术产业股份有限公司	山东省淄博市张店区南定车站街69号	255055
鲁银投资集团股份有限公司	山东省济南市经十路128号	250001
银川新华百货商店股份有限公司	宁夏银川市新华东街29号	750004
东方锅炉(集团)股份有限公司	四川自贡市五星街黄棉坪路150号	643001
中储发展股份有限公司	北京市丰台区南四环西路188号6区18号楼	100070
西安达尔曼实业股份有限公司	西安市碑林区西海大厦	710054
山东鲁抗医药股份有限公司	山东省济宁市太白楼西路152号	272021
浙江中国轻纺城集团股份有限公司	浙江省绍兴县柯桥街道鉴湖路1号中轻大厦	312030
天创置业股份有限公司	北京市海淀区彩和坊路8号天创科技大厦12层	10008
云南马龙产业集团股份有限公司	云南省昆明市人民中路35号阳光A版大厦三楼	650021
宜宾纸业股份有限公司	四川省宜宾市岷江西路54号	644007
云南新概念保税科技股份有限公司	云南省昆明市春城路62号证券大厦15楼A1506	650011
国电电力发展股份有限公司	北京市西城区阜成门北大街6号国际投资大厦B座	100034
浙江钱江生物化学股份有限公司	浙江省海宁市西山路598号7楼	314400
浙江浙大网新科技股份有限公司	杭州市天目山路226号中融大厦12层	310007
宁波海运股份有限公司	宁波市中马路568号	315020
黑龙江省科利华网络股份有限公司	北京市海淀区上地信息产业基地创业东路33号科利华网络大厦	100084
天津环球磁卡股份有限公司	天津市河西区解放南路325号	300202
华新水泥股份有限公司	湖北黄石市黄石大道897号	435002
福建水泥股份有限公司	福州市杨桥东路118号宏杨新城建福大厦	350001
河北威远生物化工股份有限公司	石家庄市和平东路393号	050031
成都鹏博士科技股份有限公司	四川省成都市顺城大街229号顺城大厦5楼	610015
江苏悦达投资股份有限公司	江苏盐城市开放大道78号	224002



上市公司通讯录
Contact Information of Listed Companies

A 股代码 A Code	A 股简称 A Name	B 股代码 B Code	B 股简称 B Abbr.	行业分类代码 Sector Code	行业分类名称 Sector Name	电话 Telephone
600806	交大科技			C73	专用设备制造业	0871-6166612
600807	*ST 济百			H11	零售业	0531-86030094
600808	马钢股份			C65	黑色金属冶炼及压延加工业	86-555-2888158
600809	山西汾酒			C05	饮料制造业	0358-7229381
600810	神马实业			C47	化学纤维制造业	0375-3921231
600811	东方集团			M	综合类	0451-53666028
600812	华北制药			C81	医药制造业	0311-86219063
600813	ST 鞍一工			C73	专用设备制造业	0412-6225001
600814	杭州解百			H11	零售业	0571-87016888-5015
600815	厦工股份			C73	专用设备制造业	0592-6389388
600816	安信信托			I31	金融信托业	021-63529786
600817	宏盛科技			M	综合类	021-58765800
600818	上海永久	900915	永久 B 股	C75	交通运输设备制造业	021-65131177,021-65136
600819	耀皮玻璃	900918	耀皮 B 股	C61	非金属矿物制品业	58801177
600820	隧道股份			E01	土木工程建筑业	021-65869999-5072
600821	津劝业			H11	零售业	022-27304989
600822	上海物贸	900927	物贸 B 股	H21	商业经纪与代理业	63231818-4062
600823	世茂股份			H11	零售业	63526600-160
600824	益民百货			H11	零售业	021-64339888
600825	新华传媒			H11	零售业	021-63914095
600826	兰生股份			H21	商业经纪与代理业	021-65446061
600827	友谊股份	900923	友谊 B 股	H11	零售业	021-58792123
600828	成商集团			H11	零售业	028-86665088
600829	三精制药			C61	非金属矿物制品业	0451-84683877
600830	大红鹰			H11	零售业	0574-87315310
600831	广电网络			L10	广播电影电视业	029-87991255
600832	东方明珠			M	综合类	58799306
600833	第一医药			H11	零售业	021-63617711*158、
600834	申通地铁			D05	自来水的生产和供应业	58308595
600835	上海机电	900925	机电 B 股	C76	电器机械及器材制造业	68547507
600836	界龙实业			C35	印刷业	021-63746888
600837	都市股份			H01	食品、饮料、烟草和家庭用品批发业	021-63457858
600838	上海九百			H11	零售业	021-62569867
600839	四川长虹			C55	日用电子器具制造业	0816-2418866
600840	新湖创业			H11	零售业	0571-87055977
600841	上柴股份	900920	上柴 B 股	C71	普通机械制造业	021-65745656-2207
600842	中西药业			C81	医药制造业	021-56087135
600843	上工申贝	900924	上工 B 股	C73	专用设备制造业	021-68407700*617
600844	SST 大盈	900921	ST 大盈 B	C37	文教体育用品制造业	021-63188019
600845	宝信软件	900926	宝信 B 股	G87	计算机应用服务业	021-50801155*1462
600846	同济科技			M	综合类	65983325
600847	ST 渝万里			C76	电器机械及器材制造业	023-62598428
600848	ST 自仪	900928	ST 自仪 B	C78	仪器仪表及文化、办公用机械制造业	54260980
600849	上海医药			C81	医药制造业	021-52586559
600850	华东电脑			G83	计算机制造业	021-64362789
600851	海欣股份	900917	海欣 B 股	C14	皮革、毛皮、羽绒及制品制造业	63917000-1832
600852	*ST 中川			E01	土木工程建筑业	028-6520852
600853	龙建股份			E01	土木工程建筑业	0451-82281860
600854	春兰股份			C76	电器机械及器材制造业	0523-6217958、6663663
600855	航天长峰			C73	专用设备制造业	88219815
600856	长百集团			H11	零售业	0431-8965414
600857	工大首创			G87	计算机应用服务业	0574-87367060
600858	银座股份			M	综合类	0531-86988888、
600859	王府井			H11	零售业	010-65125960
600860	北人股份			C73	专用设备制造业	010-67802690
600861	北京城乡			H11	零售业	010-68296595
600862	SST 通科			C71	普通机械制造业	0513-85529362
600863	内蒙华电			D01	电力、蒸汽、热水的生产和供应业	0471-6228403
600864	岁宝热电			D01	电力、蒸汽、热水的生产和供应业	0451-82332828
600865	S 百大			H11	零售业	0571-85064581
600866	星湖科技			C85	生物制品业	0758-2291130
600867	通化东宝			C81	医药制造业	0435-5088025
600868	梅雁水电			M	综合类	0753-2218286
600869	三普药业			C81	医药制造业	0510-87249208
600870	厦华电子			C55	日用电子器具制造业	0592-5620620

上市公司通讯录

Contact Information of Listed Companies

公司全称 Name	通讯地址 Address	邮编 Zip
交大昆机科技股份有限公司	中华人民共和国云南省昆明市茨坝路 23 号	650203
山东济南百货大楼(集团)股份有限公司	山东省济南市泉城路 264 号公司三楼	250011
马鞍山钢铁股份有限公司	安徽省马鞍山市红旗中路 8 号	243003
山西杏花村汾酒厂股份有限公司	山西汾阳市杏花村	032205
神马实业股份有限公司	河南平顶山建设路中段 63 号	467000
东方集团股份有限公司	哈尔滨市南岗区花园街 235 号	150001
华北制药股份有限公司	河北省石家庄市和平东路 388 号	050015
鞍山第一工程机械股份有限公司	辽宁省鞍山市立山区红旗路 30 号	114042
杭州解百集团股份有限公司	杭州市上城区解放路 251 号	310001
厦门工程机械股份有限公司	厦门市灌口南路 668 号之八	361023
安信信托投资股份有限公司	上海广东路 689 号海通证券大厦 29 层	20001
上海宏盛科技发展股份有限公司	上海市浦东新区商城路 618 号	200120
上海永久股份有限公司	上海市辽源西路 209 号	200092
上海耀华皮尔金顿玻璃股份有限公司	上海市浦东新区济阳路 100 号	200126
上海隧道工程股份有限公司	上海市大连路 118 号	200082
天津劝业场(集团)股份有限公司	天津市和平区和平路 290 号	300022
上海物资贸易股份有限公司	上海南苏州路 325 号	200002
上海世茂股份有限公司	上海市九江路 619 号中福大厦 23 层 A001 室	200001
上海益民百货股份有限公司	上海市淮海中路 809 号甲	200020
上海新华传媒股份有限公司	上海市福州路 465 号	200001
上海兰生股份有限公司	上海市中山北一路 1230 号	200437
上海友谊集团股份有限公司	上海市商城路 518 号 10 楼	200120
成都人民商场(集团)股份有限公司	成都市东御街 1 9 号	610011
哈药集团三精制药股份有限公司	哈尔滨市道里区霁虹街 24 号	150010
宁波大红鹰实业投资股份有限公司	宁波市开明街 130 弄 48 号	315000
陕西广电网络传媒股份有限公司	西安市高新区高新一路 15 号	710075
上海东方明珠(集团)股份有限公司	上海浦东世纪大道 1 号	200120
上海第一医药股份有限公司	上海市南京东路 616 号 5 楼	200001
上海申通地铁股份有限公司	上海市中山南路 28 号久事大厦 31 楼	200010
上海机电股份有限公司	上海市浦东新区民生路 1286 号 9 楼(200135)	200135
上海界龙实业集团股份有限公司	上海市浦东新区川周路 7111 号	201205
上海市都市农商社股份有限公司	上海市西藏南路 765 号永惠大厦 8 楼	200011
上海九百股份有限公司	上海市常德路 940 号	200040
四川长虹电器股份有限公司	四川绵阳市高新区绵兴东路 35 号	621000
浙江新湖创业投资股份有限公司	杭州市体育场路 4 7 9 号 7 楼	310007
上海柴油机股份有限公司	上海军工路 2636 号	200438
上海中西药业股份有限公司	上海交通路 1515 号	200065
上工申贝(集团)股份有限公司	上海市浦东新区世纪大道 1500 号东方大厦 12 楼	200122
大盈现代农业股份有限公司	中山南路 1088 号 9 楼	200011
上海宝信软件股份有限公司	上海浦东新区张江高科技园区郭守敬路 5 1 5 号	201203
上海同济科技实业股份有限公司	中山北二路 1121 号同济科技大厦 17 楼	200092
重庆万里蓄电池股份有限公司	重庆市巴南区土桥苦竹坝 31 号	400054
上海自动化仪表股份有限公司	上海市虹漕路 41 号	200233
上海市医药股份有限公司	上海延安西路 1566 号 25 楼	200052
上海华东电脑股份有限公司	上海桂林路 418 号	200233
上海海欣集团股份有限公司	上海市福州路 666 号金陵海欣大厦 18 楼	200001
中国四川国际合作股份有限公司	成都市永兴巷 15 号	610012
龙建路桥股份有限公司	黑龙江省哈尔滨市南岗区嵩山路 109-1 号	150009
江苏春兰制冷设备股份有限公司	江苏省泰州市春兰工业园区春兰路 1 号	225300
北京航天长峰股份有限公司	北京市 142 信箱 39 分箱(邮递地址)	100854
长春百货大楼集团股份有限公司	长春市人民大街 1881 号	130061
哈工大首创科技股份有限公司	宁波市海曙区中山东路 81 号明都大厦 8 层	315000
银座集团股份有限公司	山东省济南市泺源大街 22 号中银大厦 20F	250063
北京王府井百货(集团)股份有限公司	中国北京王府井大街 255 号	100006
北人印刷机械股份有限公司	北京经济技术开发区荣昌东街 6 号	100176
北京城乡贸易中心股份有限公司	北京市海淀区复兴路甲 23 号	100036
南通纵横国际股份有限公司	江苏南通市任港路 23 号	226006
内蒙古蒙电华能热电股份有限公司	内蒙古呼和浩特市锡林南路工艺厂巷电力科技楼六楼	010020
哈尔滨岁宝热电股份有限公司	哈尔滨市南岗区汉水路 172 号二楼	150090
百大集团股份有限公司	杭州市延安路 546 号	310006
广东肇庆星湖生物科技股份有限公司	广东省肇庆市工农北路 67 号	526060
通化东宝药业股份有限公司	吉林省通化市东宝新村	134123
广东梅雁水电股份有限公司	广东梅州市湾水塘	514011
三普药业股份有限公司	江苏省宜兴市高塍远东路 6 号	214257
厦门华侨电子股份有限公司	厦门市湖里大道 22 号	361006

上市公司通讯录
Contact Information of Listed Companies

A 股代码 A Code	A 股简称 A Name	B 股代码 B Code	B 股简称 B Abbr.	行业分类代码 Sector Code	行业分类名称 Sector Name	电话 Telephone
600871	S 仪化			C47	化学纤维制造业	86-514-3232997
600872	中炬高新			M	综合类	0760-5599947
600873	五洲明珠			C76	电器机械及器材制造业	0536-8363802
600874	创业环保			K01	公共设施服务业	022-23930128
600875	东方电机			C76	电器机械及器材制造业	86-838-2412567
600876	洛阳玻璃			C61	非金属矿物制品业	86-379-63908856
600877	中国嘉陵			C75	交通运输设备制造业	023-65192256
600878	*ST 北科			M	综合类	0411-2643146
600879	火箭股份			C73	专用设备制造业	010-88530368
600880	博瑞传播			L20	信息传播服务业	028-87651183
600881	亚泰集团			M	综合类	0431-4956688
600882	大成股份			C43	化学原料及化学制品制造业	0533-2111919
600883	博闻科技			M	综合类	0871-7197370
600884	杉杉股份			C13	服装及其他纤维制品制造业	0574-88323048
600885	力诺太阳			C43	化学原料及化学制品制造业	027-68850733
600886	国投电力			D01	电力、蒸汽、热水的生产和供应业	010-68096858
600887	伊利股份			C03	食品制造业	0471--3350092
600888	新疆众和			C67	有色金属冶炼及压延加工业	0991-6689885
600889	南京化纤			C47	化学纤维制造业	025-85561011*3685
600890	*ST 中房			C75	交通运输设备制造业	010-82618898
600891	SST 秋林			H11	零售业	0451-53644632
600892	SST 湖科			C73	专用设备制造业	010-63319183
600893	S 吉生化			C01	食品加工业	0431- 5883118
600894	广钢股份			C65	黑色金属冶炼及压延加工业	020-81891212-3122
600895	张江高科			M	综合类	50800018
600896	中海海盛			F07	水上运输业	0898-68583985
600897	厦门空港			F11	交通运输辅助业	0592-5706005
600898	S 商社			H01	食品、饮料、烟草和家庭用品批发业	0531-83538506
600899	*ST 信联			L20	信息传播服务业	0571-85463080
600900	长江电力			D01	电力、蒸汽、热水的生产和供应业	010-58688890
600960	滨州活塞			C75	交通运输设备制造业	0543-3288868
600961	株冶火炬			C67	有色金属冶炼及压延加工业	0733-8392172
600962	国投中鲁			A01	农业	010-68095003
600963	岳阳纸业			C31	造纸及纸制品业	0730-8590330
600965	福成五丰			A05	畜牧业	010-61595607
600966	博汇纸业			C31	造纸及纸制品业	0533-8538020
600967	北方创业			C75	交通运输设备制造业	0472-3117903
600969	郴电国际			D01	电力、蒸汽、热水的生产和供应业	0735-2339226
600970	中材国际			E01	土木工程建筑业	010-64399025
600971	恒源煤电			B01	煤炭采选业	0557-3986204
600973	宝胜股份			G81	通信及相关设备制造业	0514-8248877
600975	新五丰			A05	畜牧业	0731-4449590
600976	武汉健民			C81	医药制造业	027-85355032
600978	宜华木业			C25	家具制造业	0754-5745020
600979	广安爱众			D01	电力、蒸汽、热水的生产和供应业	0826-2983059
600980	北矿磁材			C51	电子元器件制造业	010-67537184
600981	江苏开元			H21	商业经纪与代理业	025-86648112
600982	宁波热电			D01	电力、蒸汽、热水的生产和供应业	0574-86897102
600983	合肥三洋			C55	日用电子器具制造业	0551-5310502
600984	建设机械			C73	专用设备制造业	029-82592297
600985	雷鸣科化			C43	化学原料及化学制品制造业	0561-4948135
600986	科达股份			E01	土木工程建筑业	0546-8301886
600987	航民股份			C11	纺织业	0571-82575698
600988	S 宝龙			C75	交通运输设备制造业	020-82601663
600990	四创电子			G81	通信及相关设备制造业	0551-5391323
600991	长丰汽车			C75	交通运输设备制造业	0731-2881959
600992	贵绳股份			C69	金属制品业	08528419247
600993	马应龙			C81	医药制造业	027-87389583
600995	文山电力			D01	电力、蒸汽、热水的生产和供应业	08762133922
600997	开滦股份			B01	煤炭采选业	03153026757
601001	大同煤业			B01	煤炭采选业	0352-7018978
601002	晋亿实业			C71	普通机械制造业	0573-4185001
601003	柳钢股份			C65	黑色金属冶炼及压延加工业	0772-2595996, 2595971
601005	重庆钢铁			C65	黑色金属冶炼及压延加工业	023-68842582/68845030
601006	大秦铁路			F01	铁路运输业	0352-7121395

上市公司通讯录

Contact Information of Listed Companies

公司全称 Name	通讯地址 Address	邮编 Zip
中国石化仪征化纤股份有限公司	江苏省仪征市	211900
中炬高新技术实业(集团)股份有限公司	广东省中山市中山火炬高技术产业开发区火炬大厦	528437
五洲明珠股份有限公司	山东省潍坊市高新区桐荫街 197 号	261061
天津创业环保股份有限公司	天津市南开区卫津南路 76 号创业环保大厦	300381
东方电机股份有限公司	四川省德阳市黄河西路 188 号	618000
洛阳玻璃股份有限公司	中华人民共和国河南省洛阳市西工区唐宫中路 9 号	471009
中国嘉陵工业股份有限公司(集团)	重庆市沙坪坝区双碑	400032
大连北大科技(集团)股份有限公司	大连市中山区民寿街 4 号银河公寓写字间 19F	116001
长征火箭技术股份有限公司	武汉市建设大道 847 号瑞通广场 B 座 21 层	430015
成都博瑞传播股份有限公司	成都市花牌坊街 185 号	610031
吉林亚泰(集团)股份有限公司	长春市吉林大路 1801 号	130031
山东大成农药股份有限公司	山东省淄博市张店区洪沟路 25 号	255009
云南博闻科技实业股份有限公司	云南省昆明国际会展中心西区写字楼 10-211 室	650200
宁波杉杉股份有限公司	宁波市望春工业园区杉杉路 228 号杉杉时尚产业园 A 座三楼	315040
武汉力诺太阳能集团股份有限公司	武汉市建设大道 568 号新世界国贸大厦 1 座 16 楼	430015
国投华靖电力控股股份有限公司	北京市西城区阜成门外大街 7 号国投大厦 10 层	100037
内蒙古伊利实业集团股份有限公司	内蒙古呼和浩特市金川开发区金四路 8 号	010080
新疆众和股份有限公司	新疆维吾尔自治区乌鲁木齐市喀什东路 1 8 号	830013
南京化纤股份有限公司	南京市中央门外燕子矶伏家场 120 号	210038
中房置业股份有限公司	北京市海淀区苏州街 18 号院长远天地大厦 C 座 2 层	100080
哈尔滨秋林集团股份有限公司	哈尔滨市南岗区东大直街 319 号	150001
河北湖大科技教育发展股份有限公司	石家庄市中山东路 85 号天鸿大厦 1028 室	050000
吉林华润生化股份有限公司	长春经济技术开发区仙台大街 1717 号	130033
广州钢铁股份有限公司	广州市芳村区白鹤洞	510381
上海张江高科技园区开发股份有限公司	上海浦东松涛路 560 号 A 座 9-10 楼	201203
中海(海南)海盛船务股份有限公司	海南省海口市龙昆北路 2 号珠江广场帝豪大厦 25 层	570125
厦门国际航空港股份有限公司	厦门高崎国际机场 3#候机楼西侧	361006
三联商社股份有限公司	济南市北园大街 409 号三联家电商务中心五层	250033
浙江信联股份有限公司	杭州市上塘路 86 号	310014
中国长江电力股份有限公司	北京市西城区金融大街 19 号富凯大厦 B 座	100032
山东滨州渤海活塞股份有限公司	山东省滨州市渤海二十路 999 号	256602
湖南株冶火炬金属股份有限公司	湖南省株洲市石峰区清水塘(来信来电请寄往该处)	412004
国投中鲁果汁股份有限公司	北京市西城区阜成门外大街 7 号国投大厦 13 层	100037
岳阳纸业股份有限公司	湖南省岳阳市城陵矶洪家洲	414002
河北福成五丰食品股份有限公司	河北省三河市燕郊经济技术开发区	065201
山东博汇纸业股份有限公司	山东省桓台县马桥镇工业路北首	256405
包头北方创业股份有限公司	包头市二号信箱北方创业股份有限公司	014032
湖南郴电国际发展股份有限公司	湖南省郴州市青年大道民生路口万国大厦	423000
中国中材国际工程股份有限公司	北京市朝阳区望京北路 16 号	100102
安徽恒源煤电股份有限公司	安徽省淮北市濉溪县刘桥镇	235162
宝胜科技创新股份有限公司	江苏省宝应县安宜镇苏中路 1 号	225800
湖南新五丰股份有限公司	长沙市芙蓉区五一西路二号第一大道十九、二十楼	410001
武汉健民药业集团股份有限公司	武汉市建设大道 747 号中信银行大厦 11 层	430015
广东省宜华木业股份有限公司	广东省汕头市澄海区莲下槐东工业区	515834
四川广安爱众股份有限公司	四川省广安市广安区渠江北路 86 号	638001
北矿磁材科技股份有限公司	北京市丰台区右安门外草厂 28 号	100067
江苏开元股份有限公司	南京市户部街 15 号	210002
宁波热电股份有限公司	宁波经济技术开发区大港工业城凤洋一路 66 号	315800
合肥荣事达三洋电器股份有限公司	合肥高新技术产业开发区北区 L-2 号	230088
陕西建设机械股份有限公司	西安市金花北路 48 号	710032
安徽雷鸣科化股份有限公司	安徽省淮北市东山路	235042
科达集团股份有限公司	山东省东营市府前大街 276 号	257091
浙江航民股份有限公司	浙江省杭州市萧山区瓜沥镇航民村	311241
广州东方宝龙汽车工业股份有限公司	广州增城市新塘镇宝龙路 1 号	511340
安徽四创电子股份有限公司	安徽省合肥市高新技术产业开发区香樟大道 199 号	230088
湖南长丰汽车制造股份有限公司	湖南省长沙市芙蓉中路 2 段 111 号华泰大厦 8 层	410011
贵州钢绳股份有限公司	贵州省遵义市桃溪路 4 7 号	56300
武汉马应龙药业集团股份有限公司	湖北省武汉市武昌南湖周家湾 100 号	430064
云南文山电力股份有限公司	云南省文山州建木东路 71 号	663000
开滦精煤股份有限公司	河北省唐山市新华东道 70 号东楼	063018
大同煤业股份有限公司	山西省大同市矿区新平旺	037003
晋亿实业股份有限公司	浙江省嘉善经济开发区晋亿大道 8 号	314100
柳州钢铁股份有限公司	广西柳州市北雀路 117 号	545002
重庆钢铁股份有限公司	重庆市大渡口区钢铁路 30 号	400084
大秦铁路股份有限公司	山西省大同市站北街 14 号	03700



上市公司通讯录
Contact Information of Listed Companies

A 股代码 A Code	A 股简称 A Name	B 股代码 B Code	B 股简称 B Abbr.	行业分类代码 Sector Code	行业分类名称 Sector Name	电话 Telephone
601007	金陵饭店			K32	旅馆业	025-84711888
601111	中国国航			F09	航空运输业	010-64585095
601166	兴业银行			I01	银行业	0591-87871169
601318	中国平安			I11	保险业	400-8866338
601333	广深铁路			F01	铁路运输业	0755-25587920
601398	工商银行			I01	银行业	010-66107166
601588	北辰实业			J01	房地产开发与经营业	010-64991284
601628	中国人寿			I11	保险业	010-85659999
601666	平煤天安			B01	煤炭采选业	03752726764
601699	潞安环能			B01	煤炭采选业	0355-5923838
601872	招商轮船			F07	水上运输业	0755-26885593
601988	中国银行			I01	银行业	010-66596688
601991	大唐发电			D01	电力、蒸汽、热水的生产和供应业	010-83582163
		900929	锦旅 B 股	K34	旅游业	021-63299090 转
		900935	阳晨 B 股	C73	专用设备制造业	63901001 63901800-118
		900939	汇丽 B 股	E05	装修装饰业	68731437
		900948	伊泰 B 股	B01	煤炭采选业	0477-8565735
		900949	东电 B 股	D01	电力、蒸汽、热水的生产和供应业	0571-85774569
		900950	新城 B 股	J01	房地产开发与经营业	0519-8116208
		900951	大化 B 股	C43	化学原料及化学制品制造业	0411-86893436
		900953	凯马 B 股	C75	交通运输设备制造业	62034925
		900956	东贝 B 股	C76	电器机械及器材制造业	0714-5415858
		900957	凌云 B 股	E05	装修装饰业	021-68402166



上市公司通讯录

Contact Information of Listed Companies

公司全称 Name	通讯地址 Address	邮编 Zip
金陵饭店股份有限公司	南京市汉中路 2 号金陵饭店 4 层	210005
中国国际航空股份有限公司	中国北京市首都国际机场南候机楼	100621
兴业银行股份有限公司	福州市湖东路 154 号	350003
中国平安保险(集团)股份有限公司	深圳市八卦三路平安大厦	518029
广深铁路股份有限公司	广东省深圳市和平路 1052 号	518010
中国工商银行股份有限公司	北京市西城区复兴门内大街 55 号	10032
北京北辰实业股份有限公司	北京市朝阳区北辰东路 8 号	100101
中国人寿保险股份有限公司	北京市朝阳区朝阳门外大街 16 号	100020
平顶山天安煤业股份有限公司	河南省平顶山市矿工路 21 号	467000
山西潞安环保能源开发股份有限公司	山西省长治市襄垣县侯堡镇	046204
招商局能源运输股份有限公司	上海市中山东一路 9 号	200002
中国银行股份有限公司	北京市复兴门内大街 1 号	100818
大唐国际发电股份有限公司	北京市宣武区广内大街 482 号	100053
上海锦江国际旅游股份有限公司	上海市延安东路 100 号联谊大厦 27 楼	200002
上海阳晨投资股份有限公司	上海市徐家汇路 555 号 10 楼 C 座	200023
上海汇丽建材股份有限公司	上海浦东南路 2161 号	200127
内蒙古伊泰煤炭股份有限公司	内蒙古鄂尔多斯市东胜区天骄北路伊泰大厦	017000
浙江东南发电股份有限公司	杭州市天目山路 152 号浙能大厦	310006
江苏新城房产股份有限公司	江苏省常州市和平南路 150 号国际金融大厦 6 楼	213003
大化集团大连化工股份有限公司	大连市甘井子区工兴路 10 号	116032
华源凯马股份有限公司	上海市中山北路 1958 号华源世界广场 6 楼	200063
黄石东贝电器股份有限公司	湖北省黄石市铁山区武黄路 5 号	435006
上海凌云实业发展股份有限公司	上海浦东新区松林路 300 号期货大厦 14 楼	200122

MEMBER COMPANIES

会 员 公 司

会员公司概况

Member Companies Overview

会员公司交易

Trading of Member Companies

证券营业部交易

Trading of Securities Business Outlets

B 股证券商

B Share Brokers

五十大会员公司交易

Top 50 Most Active Member Companies

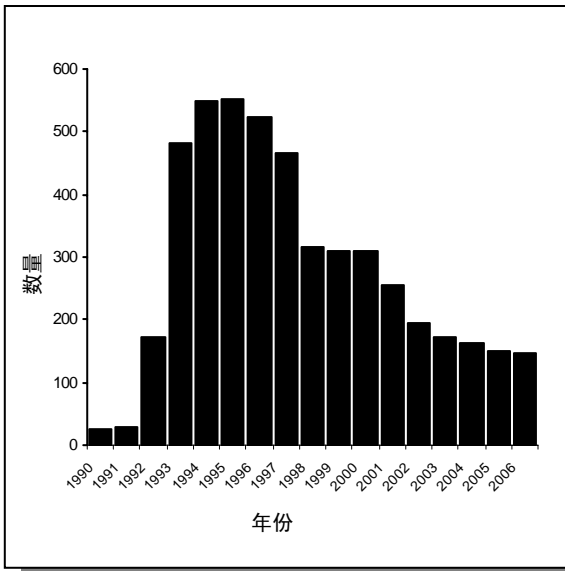


会员公司概况

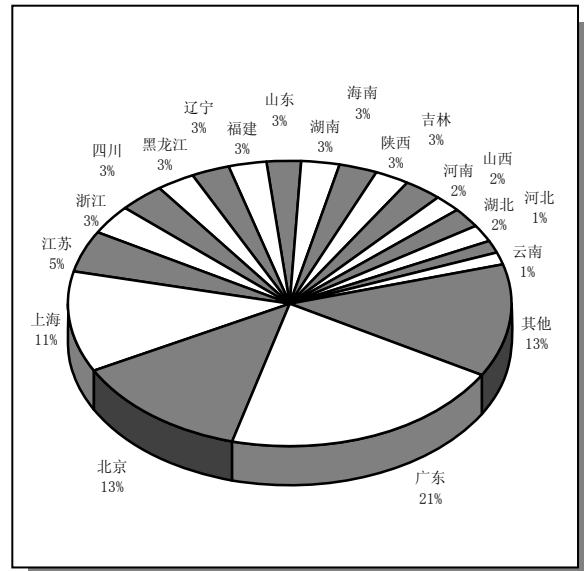
Member Companies Overview

会员公司 Member Companies	2006 年 2006	2005 年 2005	增减% Change%
会员公司数量 No. of Member Companies	153	151	1.32
席位数量 No. of Seats	5113	5034	1.57
A 股 A Share Seat	4862	4783	1.65
B 股 B Share Seat	251	251	0.00
B 股证券商 B Share Brokers	125	131	-4.58
境内 Domestic	84	92	-8.70
境外 Overseas	39	39	0.00
会员公司交易金额 Traded Values			
合计 Total	173605.96	91592.12	89.54
股票 Stock	114926.76	38267.77	200.32
基金 Fund	1859.64	1088.60	70.83
国债现货 T-Bond Spot	2522.83	4775.25	-47.17
国债回购 T-Bond Repurchase	23032.07	41465.45	-44.45
企业债现货 Corporate Bond Spot	185.22	170.03	8.93
企业债回购 Corporate Bond Repurchase	1201.62	2299.64	-47.75
权证 Warrant	29877.82	3525.38	747.51

会员公司数量发展 No. of Member Companies



会员公司地区分布 Members Distribution



会员公司交易
Trading of Member Companies
单位: 百万元 (Million Yuan)

会员公司 Company	地址 Address	法人代表 Legal Representative	电话 Tel	传真 Fax	席位 Seat Number
中国银河证券有限责任公司	北京市西城区金融大街35号国际企业大厦C座	朱利	010-66568880	66568532	378
国泰君安证券股份有限公司	上海市延平路135号	祝幼一	021-62580818	62672904	235
申银万国证券股份有限公司	上海常熟路171号	丁国荣	021-54031888	54035333	299
海通证券股份有限公司	上海市淮海中路98号	王开国	021-53594567	53858500	216
国信证券有限责任公司	深圳市罗湖区红岭中路1012号国信证券大厦	何如	82130629	82130570	65
中信证券股份有限公司	北京朝阳区新源南路6号京城大厦3层	王东明	010-84865028	84868301	87
中信建投证券有限责任公司	北京市东城区朝内大街188号	张佑君	010-65186298	65186588	181
广发证券股份有限公司	广州市天河北路183号大都会广场42楼	王志伟	020-87555888-128	87553600	109
招商证券股份有限公司	深圳市福田区益田路江苏大厦38-45层	宫少林	0755-82943288	82943100	113
光大证券股份有限公司	上海市浦东新区浦东南路528号上海证券大厦	王明权	021-68816000	68818550	65
东方证券股份有限公司	上海市中山南路318号2号楼22-29层	王益民	021-63325888	63327888	90
华泰证券有限责任公司	江苏省南京市中山东路90号华泰证券大厦	吴万善	025-84579977	84579929	75
中国国际金融有限公司	中国北京建国门外大街1号国贸大厦2座28层	汪建熙	010-65051166	65051156	75
兴业证券股份有限公司	福建省福州市湖东路99号标力大厦	兰荣	021-68419467	87546058	48
中国建银投资证券有限责任公司	深圳市福华三路深圳国际商会中心48-50层	杨小阳	0755-82026888	82026666	82
天同证券有限责任公司	山东省济南市泉城路180号齐鲁国际大厦五层	段虎	0531-86028816	86029668	95
联合证券有限责任公司	深圳市深南东路5047号发展银行大厦10、24、25层	马国强	021-68404567	82493000	55
中银国际证券有限责任公司	上海市浦东银城中路200号中银大厦39楼	平岳	010-66596062	66596200	57
长江证券有限责任公司	武汉市新华下路特8号	胡运钊	027-65799765	85481900	85
天一证券有限责任公司	浙江省宁波市开明街417-427号	沈国军	021-68624666	68536451	37
方正证券有限责任公司	杭州市平海路1号	乔林	021-64482581	54070173	36
金通证券股份有限公司	浙江省杭州市凤起路108号	应士歌	0571-85783707	85783707	41
平安证券有限责任公司	深圳市福田区八卦岭八卦三路平安大厦三楼	叶黎成	0755-82436255	82400862	53
湘财证券有限责任公司	上海浦东银城中路139号华能联合大厦18楼	陈学荣	021-68864652	50543470	41
华西证券有限责任公司	四川省成都市陕西街239号	张慎修	028-86150096	86150615	28
长城证券有限责任公司	深圳市深南大道6008号特区报业大厦14、16、17楼	魏云鹏	010-62291818		42
浙商证券有限责任公司	浙江省杭州市黄龙世纪广场A座七楼	陈唯贤	0571-87901988	87901955	35
渤海证券有限责任公司	天津市河西区滨水道3号	张志军	022-28451888	28451600	57
广东证券股份有限公司	广州市解放南路123号金汇大厦	钟伟华	020-83270519	83270478	43
泰阳证券有限责任公司	湖南省长沙市建湘路479号泰阳证券大厦	朱治龙	0731-2882318	2882318	32
国元证券有限责任公司	合肥市寿春路179号	凤良志	0551-2619188	2654274	68
东吴证券有限责任公司	江苏省苏州石路爱河桥28号	吴永敬	0512-87668888	87668888	36
中国民族证券有限责任公司	北京市朝阳区西坝河南里22号	赵大建	010-64105208	64105088	31
上海证券有限责任公司	上海九江路111号	蒋元真	021-63231111	63236119	43
东北证券有限责任公司	长春市自由大路1138号	李树	0431-5096555	5604083	38
闽发证券有限责任公司	福州市五四路158号环球广场28-29层	张富春			58
西南证券有限责任公司	重庆市渝中区临江支路2号合景大厦22-25层	范剑	023-63786558	63786513	40
广发华福证券有限责任公司	福州市五四路157号新天地大厦8层	黄金琳	0591-87855777	87841150	41
中信万通证券有限责任公司	青岛山东海西路28号	史洁民	0532-85022315	85022301	26
华安证券有限责任公司	合肥市阜南路166号	汪永平	0551-5161601	5161601	48
宏源证券股份有限公司	新疆乌鲁木齐建设路2号宏源大厦八楼	汤世生	010-62267799	62294199	44
中原证券股份有限公司	河南省郑州市经三路15号广汇国贸10楼	张建刚	0371-65585668	65585689	35
国海证券有限责任公司	南宁市滨湖路46号	张雅锋	0771-5539309	5539305	34
国联证券有限责任公司	无锡县前东街168号国联大厦6、7楼	范炎	0510-82831058	82833124	29
山西证券有限责任公司	太原市府西街69号山西国贸中心	吴晋安	0351-4036998	4036998	31
河北证券有限责任公司	石家庄市裕华东路81号冶金大厦15层	武铁锁	0311-6081028	6982918	55
汉唐证券有限责任公司	广东深圳市南山区汉唐大厦25层	吴克龄	0755-6936273	6936236	32
亚洲证券有限责任公司	上海市九江路399号	朱洪	021-63518398	63525833	50
中国科技证券有限责任公司	北京市朝阳区安立路101号名人大厦28-30层	张钢	010-84836188	84973037	36
齐鲁证券有限公司	济南市经十路128号	李玮	0531-82024108	82024199	37
东海证券有限责任公司	上海市浦东新区东方路989号中达广场13楼	朱科敏	021-50585606	50585608	29
江南证券有限责任公司	江西省南昌市象山北路208号	姚江涛	0791-6776133	6776103	14
金元证券有限责任公司	深圳市深南大道4001号时代金融中心大厦17层	郑辉	0898-66538679	66538685	26
北京证券有限责任公司	北京市海淀区车公庄西大街乙19号华通大厦B座10-16层	凌新源	010-88018393	88018394	0
国都证券有限责任公司	深圳市福田区华强北路赛格广场45楼	王少华	0755-83462228	83462051	23
国金证券有限责任公司	四川省成都市东城根上街95号	雷波	021-61038277	86690365	33
东莞证券有限责任公司	广东省东莞市莞城区可园南路1号金源中心	周建辉	0769-22118918	22116999	8
南京证券有限责任公司	南京市大钟亭8号	张华东	025-83367115	83367377	33
西部证券股份有限公司	西安市东大街232号陕西信托大厦	刘建武	029-87406097	87406483	29
巨田证券有限责任公司	深圳市福田区滨河路证券大厦21层	王一楠		83372057	30
恒泰证券有限责任公司	内蒙古呼和浩特市新城区东风路111号	刘汝军	0471-4913858	4930707	14
财富证券有限责任公司	长沙市芙蓉中路二段80号顺天国际财富中心26层	蒋永明	0731-4403311	4403330	14
万联证券有限责任公司	广州市东风东路836号东峻广场34、35层	李勋金	020-38878289	87692563	22
财通证券经纪有限责任公司	浙江省杭州市解放路111号	陈海晓	0571-87828066	87828178	34
中山证券有限责任公司	广东省深圳市福田区益田路江苏大厦B座15楼	吴泳良	0755-82943769	82940511	27



会员公司交易

Trading of Member Companies

单位: 百万元 (Million Yuan)

名次 Rank	交易金额 Trading Value							
	总计 Total	股票 Stock	基金 Fund	权证 Warrant	国债现货 T-Bond Spot	国债回购 T-Bond Repo	企业债、可转债 C-Bond, Convertible Bond	企业债回购 C-Bond Repo
1	1364918.6	729953.1	19569.8	194891.0	26410.5	381060.7	3449.2	9385.3
2	1270140.3	699488.4	16020.9	253019.6	26182.2	251751.0	5976.0	17365.3
3	950980.7	621545.3	12706.2	84777.6	12611.6	212019.2	3169.1	2605.8
4	786812.7	396527.9	6198.8	236370.5	25682.6	116160.1	1555.0	4009.0
5	588527.1	444141.2	8261.6	115344.3	3848.5	15016.1	1382.4	482.3
6	586210.9	335828.4	5379.0	51435.9	17746.9	161825.6	4347.2	9448.0
7	576484.2	376198.6	4974.2	75024.0	4243.9	87716.8	1466.0	26753.7
8	555997.8	402322.6	4855.6	86613.4	6344.4	51981.8	1623.9	2177.6
9	523306.7	386090.3	8681.2	72081.3	8760.7	43044.2	1299.1	3283.6
10	444540.4	294279.2	5100.9	76130.4	3872.5	60215.0	1096.2	3777.3
11	393527.9	209795.4	3823.0	129577.0	3185.6	44888.1	923.2	1274.7
12	361967.4	262128.5	5380.1	66178.6	7261.2	18960.9	1963.4	55.1
13	301230.6	162664.8	3780.7	2967.0	14898.1	111446.3	4480.0	819.4
14	281324.9	162213.6	3094.7	74804.5	2516.8	36417.2	803.9	1444.4
15	271874.8	199503.2	2968.7	57138.0	1257.1	9436.2	206.4	1324.8
16	245625.3	150665.5	2165.9	42904.3	574.9	46141.3	170.5	2984.6
17	232478.6	175691.7	1992.6	33653.3	2822.8	17745.8	394.7	143.1
18	226928.1	143928.3	1763.4	28352.3	6402.0	44701.5	634.8	1114.1
19	209831.3	154385.3	2320.4	28268.6	1785.3	21553.7	511.7	986.3
20	197114.0	93824.3	1121.2	91635.8	370.9	9556.9	313.0	281.4
21	193772.9	110047.4	1277.8	46183.1	1867.4	33049.9	398.7	932.4
22	186966.6	140493.4	1383.8	43298.5	327.5	1287.8	94.3	62.0
23	186959.6	132917.0	5839.4	16330.2	6239.7	23269.5	1563.5	645.7
24	185835.6	122960.2	1496.3	18768.2	2751.2	39129.7	633.7	82.1
25	178456.3	112135.3	1921.1	35014.1	852.6	28389.6	119.6	6.8
26	154941.4	113859.3	1133.1	20205.1	1321.0	18126.2	160.1	85.8
27	152952.8	81916.1	840.8	17523.1	832.9	45741.0	216.0	5871.7
28	152431.8	115179.5	1138.9	16108.0	3068.4	14243.3	2479.6	192.0
29	150072.9	118313.8	1307.1	28173.9	168.7	1806.5	102.4	181.2
30	149823.7	98609.8	914.9	45700.4	640.4	3697.3	194.7	48.4
31	148835.8	110516.8	2099.7	19920.6	2897.6	12790.5	492.0	103.2
32	130071.1	101512.1	1191.6	24942.1	564.1	1537.3	288.0	22.7
33	127656.2	90343.0	1355.0	20240.6	2544.0	13066.1	62.5	31.2
34	125125.7	99366.1	1799.3	13661.6	1103.8	8789.5	371.1	19.0
35	118077.7	91880.7	834.2	19394.6	1162.5	4306.2	99.9	385.3
36	113141.3	82316.2	1088.2	29578.2	77.7	13.7	52.3	2.9
37	112984.3	70218.5	634.3	28730.6	329.1	12239.3	80.2	21.5
38	108116.7	71810.1	1140.6	26622.4	482.1	7489.0	90.6	474.2
39	107594.2	65944.4	1739.6	15070.7	1630.0	21071.3	767.8	1363.2
40	104718.3	82557.5	1220.1	17545.0	1455.4	1783.8	120.1	18.2
41	104161.9	84625.0	872.6	14458.8	960.4	2441.6	74.1	711.1
42	98572.3	72442.6	725.7	22936.6	122.5	2214.4	45.3	0.0
43	97822.9	77311.5	669.3	18275.6	230.9	1284.7	35.2	6.1
44	97438.9	82596.3	1479.3	11027.2	450.2	1414.9	385.0	72.9
45	93768.0	57096.8	605.9	9427.4	3328.2	23157.1	144.2	0.0
46	92098.5	73179.9	941.1	17300.8	149.9	438.2	47.3	29.0
47	91329.9	85745.1	1408.5	36.8	259.2	3535.2	85.8	247.0
48	90316.8	59104.0	604.9	28828.9	625.4	972.7	149.6	25.7
49	88199.5	59563.1	972.9	9463.6	389.7	8953.1	143.8	8705.2
50	87651.8	57039.1	742.4	16736.8	1522.8	10716.9	43.4	844.5
51	87622.5	63469.9	715.0	14706.0	684.5	7736.1	124.3	33.9
52	84603.4	45265.0	418.2	18884.9	655.6	18889.1	54.5	431.6
53	83674.9	64551.6	496.6	13178.7	484.2	4430.5	357.3	167.1
54	82105.0	30129.9	699.4	9206.1	2098.5	39909.4	51.0	9.0
55	74277.8	55558.2	594.1	11180.9	429.5	6145.2	123.1	239.7
56	73508.8	61387.9	427.9	5981.9	1458.7	3930.4	184.3	97.0
57	72915.7	57677.5	641.1	13546.6	73.9	913.5	34.7	16.7
58	72443.1	58589.0	861.7	11003.2	446.5	1476.4	49.5	8.5
59	70638.1	58455.5	518.9	10485.9	199.9	704.9	127.5	138.2
60	69535.8	45654.2	517.9	20426.0	126.2	2741.9	59.3	3.1
61	67841.0	56048.5	539.8	9162.7	124.5	1863.6	72.4	24.2
62	66509.5	44676.0	478.9	12502.2	967.5	6974.1	72.3	833.5
63	66324.6	50940.8	437.2	10292.6	55.0	4332.4	35.5	221.2
64	65592.3	38118.2	696.6	23876.6	169.8	2707.2	13.8	1.9
65	63569.4	37556.6	297.5	20742.4	189.1	2177.4	375.3	2221.5

会员公司交易
 Trading of Member Companies
 单位: 百万元 (Million Yuan)

会员公司 Company	地址 Address	法人代表 Legal Representative	电话 Tel	传真 Fax	席位 数 Seat Number
新时代证券有限责任公司	北京西城区月坛大厦 15 层	李文文	010-85787968	85787906	16
民生证券有限责任公司	北京市朝阳区朝阳门外大街 16 号中国人寿大厦 1901 室	岳献春	010-85252621	85252621	19
新疆证券有限责任公司	新疆乌鲁木齐市解放北路 1 号	高虎	0991-2812542	2819880	20
辽宁省证券公司	沈阳市沈河区惠工街 56 号	邵荣第	024-22528910	22526310	35
蔚深证券有限责任公司	深圳市福田区深南中路华能大厦三十、三十一层	赵文安	0755-83239628	83241589	24
大通证券股份有限公司	大连市中山区人民路 24 号平安大厦 26 层	张凯华	0411-82826389	82826601	20
德邦证券有限责任公司	上海市浦东新区南汇路 588 号 26 楼	王军	024-22915139	22939011	21
信泰证券有限责任公司	江苏省南京市长江路 88 号	钱凯法	025-84784886	84784830	30
河北财达证券经纪有限责任公司	石家庄市裕华西路 158 号 24 层	边志明	0311-87029657	87033236	6
国盛证券有限责任公司	江西省南昌市永叔路 15 号信达大厦	管荣升	0791-6283533	6281485	20
广州证券有限责任公司	广州市先烈中路 69 号东山广场主楼 5 楼	吴志明	020-87322668	87325030	15
华鑫证券有限责任公司	深圳市深业大厦二十五层	王文学	021-64376251	82081508	49
北京高华证券有限责任公司	北京市西城区金融大街 7 号英蓝国际中心 18 层	方凤雷	010-66273288	66273300	34
中富证券有限责任公司	上海市浦东新区 528 号上海证券大厦北塔 10 楼	唐荣汉	021-62476666	62470248	13
中关村证券股份有限公司	北京市朝阳区裕民路 12 号中国国际科技会展中心 B 座 11 层	段永基	010-82252001	82252298	11
第一创业证券有限责任公司	深圳市罗湖区笋岗路 12 号中民时代广场 B 座 25、26 层	刘学民	010-84986181	85285004	7
华龙证券有限责任公司	兰州市静宁路 308 号	李晓安	0931-4890688	4890515	23
江海证券经纪有限责任公司	黑龙江省哈尔滨市香坊区赣水路 56 号	孙名扬	0451-82269208	82269290	12
世纪证券有限责任公司	深圳市深南大道 7088 号招商银行大厦 41 层	段强	0755-83199506	83199502	20
首创证券有限责任公司	北京市朝阳区北辰东路 8 号辰运大厦三层	俞昌建	010-64182378	64182425	13
红塔证券股份有限公司	昆明市北京路 155 号附 1 号红塔大厦 7-11 楼	管自和	0871-3577929	3578972	24
兴安证券有限责任公司	黑龙江省哈尔滨市道里区通江街 188 号	贺朝贤	0451-4680831	4680835	25
华林证券有限责任公司	广东省江门市港口路 1 号	姚桥盛	0750-3193138	3190998	10
爱建证券有限责任公司	上海市复兴东路 673 号	徐宜阳	021-63341333	63340100	34
联讯证券经纪有限责任公司	广东省惠州市下埔路 14 号	徐刚	0752-2119388	2119369	12
中天证券有限责任公司	辽宁省沈阳市和平区北五马路 47 号	王福康			32
武汉证券有限责任公司	武汉市汉口沿江大道 130 号	李永宽	027-82847633	82842601	24
西北证券有限责任公司	银川市民族北街 1 号	姜巍	0951-6030244	6030195	12
太平洋证券有限责任公司	昆明市青年路 389 号志远大厦 18 层	王大庆	0871-8898101	8898100	5
厦门证券有限公司	厦门市莲前西路 2 号莲富大厦十七楼	李维	0592-5161816	5161102	12
天元证券经纪有限责任公司	黑龙江省哈尔滨市珠江路 50 号	刘成	0451-53921066	53921088	14
和兴证券经纪有限责任公司	成都市人民南路二段十八号川信大厦 10 楼	王长庚	028-6199836	6199079	40
长财证券经纪有限责任公司	长春市宽城区珠江路 439 号	王为民	0431-2951790		9
健桥证券股份有限公司	西安市高新一路 2 号开发银行大厦 16 层、23 层	李晓媛	029-88377318	88377319	14
天勤证券经纪有限公司	北京市东直门外大街南二里庄 29 号	赵卫东		84481760	15
大同证券经纪有限责任公司	山西省太原市青年路 34 号	董祥	0351-4192998	4192803	13
广东民安证券经纪有限责任公司	广州市天河区体育东路 118 号财富广场塔 17-18 楼	孔祥其	020-38911833	85565616	3
昆仑证券有限责任公司	深圳市北环大道 7043 号青海大厦 3 楼	谭卫红	0755-83547860	83547479	8
上海远东证券有限公司	上海浦东新区 256 号华夏银行大厦 5 楼	李刚剑	021-58776966	68865582	9
华创证券经纪有限责任公司	贵州省贵阳市中华北路 216 号华创大厦	陶永泽	0851-6856815	6856537	16
富成证券经纪有限公司	上海市浦东新区世纪大道 1600 号 12A	于业明	021-68753053	50818088	9
航空证券有限责任公司	北京市朝阳区安华里外斜街甲一号泰利明苑 A 座二区 4 层	池耀宗	010-64094018	010-	12
众成证券经纪有限公司	深圳市福田区百花四路长怡花园 A 座二楼	李兵	0755-83296900	83619500	11
中国旅游国际信托投资有限公司	北京站东街 6 号金安皇都大酒店 4 层	冯效明	65158635	65158642	15
德恒证券有限责任公司	上海浦东陆家嘴东路 166 号中保大厦 7、8 楼	张业光	021-68419596	68419697	20
沈阳诚浩证券经纪有限责任公司	沈阳市沈河区热闹路 51 号	王嫒	024-22939909	22958441	8
甘肃证券有限责任公司	兰州市武都路 157 号 10 层	李军	0931-8440228	8440269	13
中兴信托投资有限责任公司	北京市亚运村汇园公寓 R 座 1205	梁治萍	010-62510693	62510684	16
四川省天风证券有限责任公司	四川省成都市走马街 55 号友谊广场 B 座 6 楼、19 楼	周汉生	028-86711346	86712441	3
西安华弘证券经纪有限责任公司	陕西省西安市太白北路 3 号	耿乐民	029-88497101	88497466	3
中国金谷国际信托投资有限责任公司	北京市西城区金融大街 33 号通泰大厦 C 座 10 层	郭云钊	010-88086816	88086546	13
川财证券经纪有限责任公司	成都市中新街 49 号锦贸大厦 19 楼	李林禹	028-86583088	86583002	3
齐齐哈尔市证券有限公司	黑龙江省齐齐哈尔市龙沙区安顺路 6 号				8
万和证券经纪有限责任公司	深圳笋岗东路 1002 号宝安广场 A 座 27 楼、三座 B、C 座	余新胜	0755-5170339	5170340	6
三江源证券经纪有限公司	青海省西宁市长江路 53 号汇通大厦 6 楼	贺年	0971-8251155	8212142	5
西藏证券经纪有限责任公司	上海市虹口区辉河路 118 号	阿旺	0891-6830209	6811417	8
珠海国际信托投资公司	珠海市吉大路 149 号	阮智宏	0756-3338988-111	3338688	8
恒信证券有限责任公司	湖南省长沙市韶山北路 159 号	周兆达	0731-4168888	4130992	8
焦作市信托投资公司	河南省焦作市东二环路 1 号	严政	0391-3927396	3927340	6
五洲证券有限公司	深圳市福田区深南大道 7088 号招商银行大厦 34 楼	隋新洛	0379-4326964	4326964	2
日信证券有限责任公司	内蒙古呼和浩特市锡林南路 18 号	姚育明	010-84534158	88086598	2
航天证券经纪有限责任公司	上海市普陀区曹杨路 430 号	何国庆	021-58318808	62447572	4
五矿证券经纪有限责任公司	深圳市福田区华富路海外装饰大厦 B 座一、四、五楼 A 座十一楼	宋玉芳	0755-83343496	83217469	3
武汉市信托投资公司	湖北省武汉市江岸区兰陵 24 号	李明	027-2814497	2814539	12
陕西开源证券经纪有限责任公司	陕西省西安市南四府街 11 号	高登和	029-87611736	87611406	2



会员公司交易

Trading of Member Companies

单位: 百万元 (Million Yuan)

名次 Rank	交易金额 Trading Value							
	总计 Total	股票 Stock	基金 Fund	权证 Warrant	国债现货 T-Bond Spot	国债回购 T-Bond Repo	企业债、可转债 C-Bond, Convertible Bond	企业债回购 C-Bond Repo
66	62624.4	46256.6	394.9	11660.8	554.7	3729.3	15.3	0.3
67	61150.0	47323.4	375.5	12186.6	97.2	1122.8	35.7	0.0
68	60539.7	42576.2	516.7	14559.6	395.0	2470.1	14.0	2.8
69	60518.8	55832.0	935.2	22.3	3304.7	168.2	250.5	0.0
70	57476.5	44636.6	499.8	8942.1	219.6	2762.3	81.1	329.6
71	56575.4	45010.7	710.4	8494.8	277.7	2020.7	35.9	15.7
72	54643.8	32183.7	492.5	8283.1	1598.3	11632.0	400.9	47.3
73	54440.3	40220.5	682.3	8772.4	284.5	3166.9	32.5	1275.7
74	52532.3	37383.8	377.1	13196.5	243.9	1291.4	36.7	0.0
75	51918.8	37705.6	361.1	9653.3	545.9	3585.3	55.2	7.0
76	51614.0	43038.3	585.3	6953.0	164.6	783.4	80.0	3.6
77	51293.4	41282.7	590.6	5921.4	474.0	2840.6	16.8	160.8
78	47648.2	28122.5	48.8	94.7	8282.8	10985.8	95.9	0.0
79	46783.4	36494.4	415.0	8636.0	46.8	1112.4	23.5	51.7
80	46695.3	33122.8	445.5	6220.1	89.7	6605.3	20.1	188.3
81	46102.5	33852.5	388.0	4220.9	341.0	6977.2	194.4	119.5
82	43819.9	32723.7	271.7	8551.7	137.2	2059.5	9.6	0.0
83	43153.1	26079.4	158.5	16229.3	73.0	344.7	15.9	248.4
84	42159.6	31323.2	272.3	6217.1	273.3	4027.0	40.0	3.0
85	41688.5	35551.9	326.6	4761.5	272.6	760.0	12.7	0.0
86	40076.9	33233.1	392.5	5648.8	268.7	485.4	33.2	12.5
87	38925.3	31632.4	425.3	6369.2	187.4	255.8	28.5	21.3
88	37775.7	30139.8	205.0	4267.2	203.8	2925.4	29.0	1.2
89	37247.4	31197.6	407.9	5507.0	58.5	26.5	45.0	0.0
90	35442.9	29055.8	222.8	5682.0	134.9	320.2	11.3	11.4
91	35210.6	22365.5	524.8	4201.5	5395.4	2692.3	25.9	0.0
92	34805.2	30606.9	276.6	3830.3	49.9	26.7	10.1	0.0
93	33610.5	26686.1	274.2	6497.1	53.8	83.1	12.4	0.0
94	30919.8	24602.7	163.2	5679.7	37.1	267.9	158.6	8.1
95	30360.0	21907.0	190.1	6724.6	29.6	1484.7	7.7	12.7
96	28430.6	23019.7	232.2	5044.4	58.9	47.6	24.2	0.0
97	28144.2	24217.8	251.8	3569.2	36.4	51.7	12.7	0.0
98	27602.9	20644.5	194.6	6367.8	111.2	227.0	19.1	35.8
99	25919.5	19809.0	195.9	4097.9	322.5	1448.1	43.1	0.0
100	24661.5	19098.7	183.8	5177.6	29.3	136.5	6.2	27.7
101	23512.5	17384.8	159.9	5157.2	412.8	302.5	76.2	14.6
102	21996.7	19232.2	355.8	2079.5	220.2	95.7	9.0	1.3
103	21548.2	16405.6	289.3	4837.4	5.3	0.7	8.1	0.0
104	21431.1	17015.0	129.4	4239.4	14.8	24.0	7.2	0.0
105	19885.0	16535.9	138.9	3032.8	40.4	100.3	2.0	32.4
106	19397.4	16412.9	153.7	2563.4	18.4	110.3	87.5	49.3
107	18872.8	14959.9	482.9	3187.8	43.0	156.0	41.9	0.0
108	18555.1	13384.6	118.6	4747.7	120.7	178.2	3.1	0.0
109	18270.7	14029.3	153.8	5.6	274.5	3696.5	11.4	96.8
110	16908.2	16562.4	158.6	8.6	11.7	153.5	10.7	0.0
111	15060.1	7567.9	96.3	5549.1	833.3	1004.9	7.9	0.0
112	13385.6	11047.2	121.8	2169.9	36.4	0.0	7.8	0.0
113	13035.2	12583.6	169.6	7.4	97.9	118.4	32.2	24.1
114	10794.0	8409.7	50.0	2315.0	17.4	0.0	1.0	0.0
115	10539.3	7201.7	92.2	3193.9	6.3	43.5	1.1	0.0
116	10427.2	10220.4	165.1	14.0	13.7	0.0	11.9	0.0
117	9601.7	6380.2	49.4	3148.3	17.6	0.0	5.3	0.0
118	9486.1	7641.6	69.2	1768.7	3.8	0.0	1.5	0.0
119	9455.4	8034.3	62.3	977.2	9.9	358.2	1.4	8.9
120	8894.2	6426.7	76.2	2323.9	55.6	1.0	10.1	0.0
121	8275.8	7147.1	78.3	1028.2	12.5	6.0	2.6	0.0
122	7559.8	7355.6	102.2	80.3	11.5	0.0	8.6	0.0
123	7533.1	7450.6	60.5	2.6	6.1	0.1	12.0	0.0
124	7011.1	6915.9	81.5	3.1	7.4	0.0	2.0	0.0
125	6991.9	5482.8	113.9	1378.4	15.4	0.0	1.4	0.0
126	6893.8	3575.0	41.7	3257.8	1.6	6.6	10.3	0.0
127	4795.0	4122.5	43.7	465.9	11.6	118.7	3.3	28.7
128	4003.5	3541.5	23.5	435.0	1.6	0.9	0.9	0.0
129	3858.5	3803.2	44.5	1.7	4.6	0.0	3.4	0.0
130	2934.5	2212.7	16.3	699.8	5.0	0.0	0.5	0.0



会员公司交易

Trading of Member Companies

单位: 百万元 (Million Yuan)

名次 Rank	总计 Total	股票 Stock	基金 Fund	交易金额 Trading Value				
				权证 Warrant	国债现货 T-Bond Spot	国债回购 T-Bond Repo	企业债、可转债 C-Bond, Convertible Bond	企业债回购 C-Bond Repo
131	2671.1	2652.4	4.3	5.2	0.0	0.0	0.0	0.0
132	2108.2	2018.3	83.9	0.7	3.1	0.1	1.7	0.0
133	1887.9	1878.4	8.2	0.7	0.3	0.0	0.2	0.0
134	1703.2	1674.0	23.1	0.9	0.6	0.0	1.8	2.5
135	802.1	0.0	0.0	4.3	773.3	0.3	24.2	0.0
136	262.6	262.1	0.3	0.1	0.0	0.0	0.0	0.0
137	8.4	8.4	0.0	0.0	0.0	0.0	0.0	0.0

证券营业部交易
Trading of Securities Business Outlet
单位: 百万元 (Million Yuan)

营业部名称 Securities Business Outlet	名次 Rank	交易金额 Trading Value								
		总计 Total	股票 Stock	基金 Fund	权证 Warrant	国债现货 T-Bond Spot	国债回购 T-Bond Repo	企业债、可转债 Corporate Bond, CB	企业债回购 C-Bond Repo	
爱建证券公司嘉兴斜西街证券营业部	1399	3729.3	3075.5	61.8	577.6	1.6	0.0	12.3	0.0	
爱建证券公司宁波人民路证券营业部	2559	1251.1	1103.1	16.7	130.3	0.6	0.0	0.1	0.0	
爱建证券公司宁波石板巷证券营业部	1809	2756.9	2515.6	12.3	228.1	0.7	0.0	0.1	0.0	
爱建证券公司宁波兴宁路证券营业部	2234	1907.4	1627.3	14.9	259.8	0.2	4.8	0.1	0.0	
爱建证券公司宁波中山西路证券营业部	1630	3169.9	2846.2	46.5	274.7	1.6	0.0	0.3	0.0	
爱建证券公司上海安国路证券营业部	2299	1748.9	1636.3	30.0	57.7	2.3	19.8	2.3	0.0	
爱建证券公司上海复兴东路证券营业部	1906	2562.0	2372.1	31.3	146.2	10.1	0.0	2.0	0.0	
爱建证券公司上海广中路证券营业部	1610	3228.6	3023.4	30.9	150.7	6.3	0.0	17.1	0.0	
爱建证券公司上海兰溪路证券营业部	1846	2690.1	2470.9	29.9	178.3	8.0	1.9	0.8	0.0	
爱建证券公司上海临潼路证券营业部	2430	1532.2	1366.7	15.4	140.6	7.5	0.0	1.9	0.0	
爱建证券公司上海零陵路证券营业部	1876	2618.2	2430.5	35.6	141.1	9.6	0.0	1.0	0.0	
爱建证券公司上海龙水北路证券营业部	2023	2320.5	2233.6	31.1	48.6	6.6	0.0	0.3	0.0	
爱建证券公司深圳深南中路证券营业部	2803	481.2	457.7	0.3	19.4	2.3	0.0	1.6	0.0	
爱建证券公司厦门湖滨一里证券营业部	629	6829.8	3734.9	49.1	3039.1	1.0	0.0	5.2	0.0	
爱建证券公司重庆璧山证券营业部	2817	421.3	303.9	2.2	114.9	0.3	0.0	0.0	0.0	
北京高华证券公司北京金融大街证券营业部	139	16332.6	12653.8	48.8	32.5	324.1	3193.6	62.1	0.0	
北京高华证券公司上海长乐路证券营业部	70	22970.6	15298.1	0.0	62.2	527.0	7067.4	15.9	0.0	
渤海证券公司北京慧忠里证券营业部	897	5414.0	3559.5	24.6	1389.9	55.5	381.1	2.5	0.0	
渤海证券公司北京西外大街证券营业部	206	13277.3	10383.9	95.2	861.4	424.8	734.9	776.4	0.0	
渤海证券公司广州河北路证券营业部	1438	3623.9	2672.0	13.2	871.7	0.5	66.3	0.1	0.0	
渤海证券公司上海定西路证券营业部	1393	3742.5	3390.0	47.6	239.8	5.9	57.5	1.3	0.0	
渤海证券公司上海昆明路证券营业部	1331	3926.4	3684.0	24.0	213.1	3.4	0.0	1.0	0.0	
渤海证券公司上海天山路证券营业部	572	7258.6	6302.8	66.9	783.3	2.6	72.7	2.9	25.5	
渤海证券公司上海斜土路证券营业部	844	5710.5	5041.6	76.1	395.4	53.4	91.9	26.2	25.4	
渤海证券公司上海彰武路证券营业部	263	11495.7	8834.3	123.2	2410.3	24.4	93.1	9.7	0.0	
渤海证券公司深圳福中路证券营业部	2030	2301.9	1828.7	2.3	121.4	7.7	284.8	0.1	56.6	
渤海证券公司苏州景德路证券营业部	2116	2164.1	1632.5	25.4	500.6	1.9	3.4	0.0	0.0	
渤海证券公司太原双塔西街证券营业部	1947	2485.7	2056.3	16.7	190.5	218.6	0.0	3.5	0.0	
渤海证券公司天津赤峰道证券营业部	779	5999.3	5347.4	38.3	359.8	90.5	98.8	55.8	0.0	
渤海证券公司天津大港证券营业部	1965	2447.8	1836.6	66.0	516.5	28.3	0.0	0.1	0.0	
渤海证券公司天津大沽北路证券营业部	1679	3044.7	1913.9	22.9	340.1	5.6	761.6	0.2	0.0	
渤海证券公司天津广东路证券营业部	374	9261.2	7608.6	32.9	578.3	300.0	733.0	8.0	0.0	
渤海证券公司天津解放路证券营业部	494	7912.1	5809.8	46.8	1199.2	245.0	608.4	1.8	0.0	
渤海证券公司天津开发区第一大街证券营业部	1553	3365.0	2868.6	20.7	458.8	16.8	0.0	0.1	0.0	
渤海证券公司天津马场道证券交易营业部	607	7022.8	5422.6	95.7	588.8	158.0	739.7	11.4	6.0	
渤海证券公司天津南门外大街证券营业部	1581	3298.4	2241.7	18.2	192.8	67.5	777.6	0.3	0.0	
渤海证券公司天津气象台路证券营业部	958	5136.8	2920.6	27.5	652.9	10.0	13.1	1512.5	0.0	
渤海证券公司天津万科中心证券营业部	1566	3339.8	2874.3	37.7	392.1	33.5	0.0	1.9	0.0	
渤海证券公司天津西青道证券营业部	1650	3099.8	2762.8	16.9	224.7	61.3	0.0	34.0	0.0	
渤海证券公司天津新港证券营业部	584	7216.8	4337.9	31.2	856.3	135.6	1855.3	0.2	0.0	
渤海证券公司天津友谊路证券营业部	971	5095.3	3566.0	33.0	684.0	68.8	664.0	0.2	78.5	
渤海证券公司天津云际道证券营业部	582	7219.1	4393.7	17.5	138.1	220.1	2449.5	0.1	0.0	
渤海证券公司天津郑州道证券营业部	768	6042.5	4111.6	49.5	440.3	254.2	1168.6	18.2	0.0	
渤海证券公司西安太白路证券营业部	1540	3391.2	3079.6	41.2	217.2	51.5	0.0	1.6	0.0	
渤海证券公司郑州经三路证券营业部	1744	2931.4	2648.9	5.0	276.6	0.1	0.0	0.4	0.0	
财富证券公司长沙八一证券营业部	75	22172.5	16564.9	60.0	3044.3	90.4	2403.2	8.9	0.0	
财富证券公司长沙城南东路证券营业部	300	10502.3	4927.6	15.6	2240.0	551.6	1923.1	13.4	830.5	
财富证券公司长沙韶山北路证券营业部	1481	3535.2	2635.0	220.0	301.0	67.5	276.8	34.7	0.0	
财富证券公司长沙韶山中路证券营业部	875	5544.0	3681.2	29.3	1342.8	27.4	460.9	2.0	0.0	
财富证券公司郴州八一路证券营业部	1505	3479.2	2249.5	15.4	1213.9	0.1	0.0	0.0	0.0	
财富证券公司上海仙霞路证券营业部	799	5915.2	3291.0	55.8	552.9	101.2	1909.1	1.2	3.0	
财富证券公司邵阳红旗路营业部	1523	3435.1	2461.5	18.0	949.8	0.5	0.0	4.8	0.0	
财富证券公司深圳红桂路证券营业部	2608	1128.7	818.0	10.0	294.5	6.0	0.0	0.1	0.0	
财富证券公司深圳农林路证券营业部	1792	2798.3	2556.4	10.7	231.1	0.0	0.0	0.0	0.0	
财富证券公司天津烟台道证券营业部	1544	3383.7	2996.7	33.8	226.6	118.5	1.0	6.4	0.0	
财富证券公司湘潭韶山中路证券营业部	1167	4400.2	2278.8	10.3	2105.3	4.3	0.0	0.8	0.0	
财通证券经纪公司富阳市中心北路证券营业部	2035	2290.9	1770.5	7.5	512.5	0.0	0.0	0.2	0.0	
财通证券经纪公司杭州凤起路证券营业部	1697	3010.5	2698.5	26.1	275.2	4.4	4.9	0.9	0.0	
财通证券经纪公司杭州湖墅南路证券营业部	2044	2280.0	1907.7	20.8	346.4	2.5	0.0	1.3	0.0	
财通证券经纪公司杭州环城西路证券营业部	1786	2806.9	2492.1	40.0	268.8	1.4	3.0	1.1	0.0	
财通证券经纪公司杭州解放路证券营业部	195	13797.3	7238.2	192.1	5397.1	33.7	934.3	1.1	0.0	
财通证券经纪公司杭州莫干山路证券营业部	1895	2583.7	2365.0	27.2	168.8	3.5	16.5	0.2	2.2	
财通证券经纪公司杭州青春坊证券营业部	1892	2585.7	1928.1	21.4	624.8	3.1	4.2	3.9	0.0	
财通证券经纪公司杭州清泰街证券营业部	143	16261.8	5040.1	85.3	498.4	484.7	10003.2	2.7	147.1	
财通证券经纪公司杭州庆春路证券营业部	756	6102.0	4663.7	43.8	425.8	4.2	963.4	0.8	0.0	

证券营业部交易
Trading of Securities Business Outlet
单位: 百万元 (Million Yuan)

营业部名称 Securities Business Outlet	名次 Rank	交易金额 Trading Value							
		总计 Total	股票 Stock	基金 Fund	权证 Warrant	国债现货 T-Bond Spot	国债回购 T-Bond Repo	企业债、可转债 Corporate Bond,CB	企业债回购 C-Bond Repo
财通证券经纪公司杭州体育场路证券营业部	189	13945.3	3891.8	118.4	9929.5	2.0	2.7	0.4	0.0
财通证券经纪公司杭州体育馆路证券营业部	605	7046.8	3911.7	88.5	421.7	309.1	2299.7	3.7	11.6
财通证券经纪公司杭州文二路证券营业部	1272	4111.9	3512.7	31.4	558.7	3.6	0.0	4.9	0.0
财通证券经纪公司杭州西大街证券营业部	1882	2605.5	1987.8	45.9	510.6	0.4	58.8	1.6	0.0
财通证券经纪公司杭州孝女路证券营业部	1046	4804.3	3223.4	62.2	1385.2	6.5	97.5	0.5	28.6
财通证券经纪公司湖州威莱大街证券营业部	766	6049.2	2999.2	29.0	643.8	119.8	2256.4	0.6	0.0
财通证券经纪公司嘉兴勤俭路证券营业部	1482	3531.8	2100.6	25.6	1395.5	9.0	0.1	0.4	0.0
财通证券经纪公司江山县河东路证券营业部	1883	2602.2	1361.4	7.1	1233.5	0.2	0.0	0.0	0.0
财通证券经纪公司上海襄阳南路证券营业部	1497	3497.1	3079.4	95.0	194.2	20.1	74.3	0.7	33.2
财通证券经纪公司上海漕溪路证券营业部	936	5219.9	4886.6	48.9	223.8	58.9	0.2	0.9	0.0
财通证券经纪公司绍兴人民中路证券营业部	188	14043.0	11955.4	82.1	2001.3	2.1	0.0	0.9	0.0
财通证券经纪公司台州卖芝桥路证券营业部	2127	2127.1	1364.6	14.3	748.0	0.0	0.0	0.0	0.0
财通证券经纪公司温岭东辉北路证券营业部	1049	4787.5	3726.6	20.0	1014.5	23.0	0.0	2.1	1.2
财通证券经纪公司温州人民东路证券营业部	1192	4329.5	2853.4	35.4	1440.1	0.1	0.1	0.0	0.0
财通证券经纪公司玉环广陵路证券营业部	2159	2062.0	1215.5	8.6	837.6	0.0	0.0	0.2	0.0
长财证券经纪公司上海水电路证券营业部	1159	4427.6	3988.6	47.7	137.4	17.0	203.9	2.4	29.9
长财证券经纪公司北京东三环中路证券营业部	1865	2642.0	1537.2	6.0	1098.5	0.2	0.0	0.1	0.0
长财证券经纪公司长春北京大街证券营业部	2041	2283.4	1867.8	40.6	366.7	8.1	0.0	0.0	0.0
长财证券经纪公司长春工农大路证券营业部	1677	3049.6	2182.7	20.2	834.4	11.5	0.0	0.6	0.0
长财证券经纪公司长春吉林大路证券营业部	2009	2360.7	1852.1	8.0	493.2	7.0	0.0	0.1	0.0
长财证券经纪公司长春乐园路证券营业部	2539	1291.4	946.8	5.9	318.6	13.9	0.1	0.0	5.9
长财证券经纪公司长春人民大街证券营业部	1684	3034.2	2228.5	10.7	789.7	4.9	0.2	0.0	0.0
长财证券经纪公司长春迎春南路证券营业部	2230	1913.9	1533.2	13.4	360.3	6.7	0.0	0.0	0.0
长财证券经纪公司长春珠江路证券营业部	1992	2399.4	1289.3	22.4	1067.8	10.7	1.0	8.0	0.0
长财证券经纪公司吉林中兴街证券营业部	2453	1482.2	1116.3	7.0	339.6	10.9	7.2	1.1	0.0
长城证券公司北京阜成门北大街证券营业部	190	13938.8	8910.1	67.1	1001.8	114.9	3837.5	6.7	0.0
长城证券公司北京中关村大街证券营业部	612	6984.4	5998.1	48.2	890.3	36.6	8.8	1.9	0.0
长城证券公司长沙五一中路证券营业部	371	9317.9	5320.1	21.1	714.1	19.7	3239.0	3.6	0.0
长城证券公司成都万和路证券营业部	635	6799.1	5060.2	17.1	363.2	52.0	1273.6	2.7	30.0
长城证券公司大连五四路证券营业部	915	5311.8	3864.1	64.7	1370.1	8.2	0.0	4.2	0.0
长城证券公司广州河北路证券营业部	587	7186.1	6035.0	130.9	861.3	73.5	44.3	39.4	0.0
长城证券公司海口龙昆北路证券营业部	564	7323.4	5189.2	16.4	351.7	41.6	1722.0	2.1	0.0
长城证券公司杭州文华路证券营业部	1547	3380.5	2736.1	14.8	619.5	5.3	3.1	0.1	1.4
长城证券公司昆明西昌路证券营业部	2349	1678.3	1423.5	12.4	228.9	1.6	0.0	11.9	0.0
长城证券公司南昌福州路证券营业部	1353	3851.4	2771.6	92.4	699.6	10.2	271.8	5.5	0.0
长城证券公司南京华侨路证券营业部	1943	2491.6	1507.1	16.7	302.7	0.7	642.2	12.7	9.5
长城证券公司南宁民族大道证券营业部	1649	3106.7	1735.6	15.7	431.5	6.9	914.4	1.7	0.7
长城证券公司青岛台东一路证券营业部	1104	4591.8	3032.2	57.8	919.3	56.2	512.8	4.6	8.8
长城证券公司上海东大名路证券营业部	1105	4577.4	2942.1	19.6	99.4	51.7	1462.9	0.8	0.0
长城证券公司上海宣化路证券营业部	724	6278.8	5354.3	135.1	411.2	53.6	322.6	1.1	0.0
长城证券公司深圳东园路证券营业部	798	5918.5	4736.5	10.6	272.3	472.7	395.0	29.1	0.0
长城证券公司深圳振华路第二证券营业部	83	21554.9	15801.7	144.8	3194.6	25.4	2373.6	12.2	0.0
长城证券公司深圳振华路第一证券营业部	285	10868.1	8958.3	66.4	786.2	258.0	798.0	0.1	0.0
长城证券公司沈阳和平北大街证券营业部	1477	3542.9	2962.7	23.3	553.1	2.1	0.0	1.4	0.0
长城证券公司苏州吴中东路证券营业部	2091	2203.9	1730.8	14.8	457.6	0.5	0.0	0.2	0.0
长城证券公司武汉江汉北路证券营业部	446	8405.5	4617.6	68.9	3551.6	22.2	95.0	14.3	35.4
长城证券公司西安沣镐东路证券营业部	1040	4821.1	4291.9	31.7	246.9	2.7	208.8	1.9	0.0
长城证券公司郑州健康路证券营业部	1152	4445.7	3106.1	33.5	1300.7	3.5	0.0	1.7	0.0
长城证券公司重庆前进路证券营业部	2036	2287.2	1710.4	8.9	565.9	1.3	0.0	0.5	0.0
长江证券公司北京万泉河路证券营业部	2170	2032.2	1725.9	6.9	298.9	0.0	0.0	0.3	0.0
长江证券公司北京新源西里东街证券营业部	1191	4334.3	3400.5	36.6	836.0	2.1	57.5	0.7	0.3
长江证券公司北京展览路证券营业部	444	8427.7	6393.2	116.5	845.7	31.0	553.8	2.8	484.0
长江证券公司成都市锣锅巷证券营业部	2189	2000.8	1605.7	19.1	216.9	0.6	158.1	0.2	0.0
长江证券公司成都市十二桥路证券营业部	2015	2348.8	1971.8	11.6	355.3	0.9	8.8	0.0	0.0
长江证券公司成都证券营业部	2411	1571.8	1340.6	8.3	216.7	3.3	2.3	0.5	0.0
长江证券公司大连市黄河路证券营业部	2361	1660.1	1450.1	16.8	188.8	3.0	0.0	1.0	0.0
长江证券公司佛山普澜二路证券营业部	2202	1978.3	1771.9	10.5	155.9	4.5	30.7	0.0	4.7
长江证券公司福州东大路证券营业部	1641	3132.6	1679.0	25.3	1120.7	0.1	306.9	0.5	0.0
长江证券公司哈尔滨龙江街证券营业部	636	6795.6	5118.8	77.2	1049.5	9.1	347.5	5.7	186.5
长江证券公司杭州庆春路证券营业部	1244	4190.5	2449.2	602.6	1111.4	2.0	24.4	0.8	0.0
长江证券公司杭州市建国中路证券营业部	1254	4163.1	3446.9	39.8	674.3	0.5	0.1	1.1	0.0
长江证券公司黄石武汉路证券营业部	1656	3089.6	2073.3	41.4	364.2	95.2	515.0	0.1	0.0
长江证券公司荆门白庙路证券营业部	1354	3848.1	3079.9	19.0	715.1	3.9	0.0	29.0	0.0
长江证券公司荆州屈原路证券营业部	1154	4439.6	3669.6	22.4	745.7	1.2	0.0	0.3	0.0
长江证券公司南京云南北路证券营业部	1326	3946.0	2640.6	139.8	1163.5	1.6	0.0	0.3	0.0

证券营业部交易
Trading of Securities Business Outlet
单位: 百万元 (Million Yuan)

营业部名称 Securities Business Outlet	名次 Rank	交易金额 Trading Value								
		总计 Total	股票 Stock	基金 Fund	权证 Warrant	国债现货 T-Bond Spot	国债回购 T-Bond Repo	企业债、可转债 Corporate Bond,CB	企业债回购 C-Bond Repo	
长江证券公司齐齐哈尔市府路证券营业部	2070	2244.4	1549.9	25.3	666.0	2.9	0.0	0.0	0.0	
长江证券公司青岛台东一路证券营业部	1796	2779.2	2064.0	24.6	195.7	0.2	494.2	0.0	0.0	
长江证券公司上海东方路证券营业部	42	31299.6	18491.8	220.3	1314.3	58.4	11174.3	17.2	22.4	
长江证券公司上海番禺路证券营业部	509	7780.9	5664.1	48.3	211.5	35.5	1818.2	2.3	0.7	
长江证券公司上海汉口路营业部	791	5950.4	4151.2	81.8	423.4	60.9	1227.0	5.1	0.2	
长江证券公司上海金陵东路营业部	2242	1881.0	1865.2	9.7	1.0	5.0	0.0	0.1	0.0	
长江证券公司上海市浦东大道证券营业部	1819	2745.2	2328.9	51.2	357.1	5.9	0.0	0.8	0.0	
长江证券公司上海市曲阳路证券营业部	2169	2033.8	1459.8	19.6	385.4	0.8	158.4	0.8	8.9	
长江证券公司上海市天钥桥路证券营业部	1495	3502.0	2946.5	44.8	507.2	2.6	0.0	0.4	0.0	
长江证券公司上海市愚园路证券营业部	2584	1195.5	1094.8	20.1	74.7	5.1	0.0	0.5	0.0	
长江证券公司深圳红岭中路证券营业部	2257	1841.6	1456.4	1.5	382.2	0.0	0.0	0.8	0.0	
长江证券公司深圳前海大道证券营业部	2769	661.9	620.1	0.9	40.9	0.0	0.0	0.0	0.0	
长江证券公司深圳华侨城证券营业部	1638	3134.4	2941.6	2.7	187.3	0.0	0.0	2.6	0.0	
长江证券公司深圳深南中路证券营业部	1429	3651.2	3070.5	7.1	557.6	0.4	14.9	0.1	0.0	
长江证券公司深圳燕南路证券营业部	2290	1765.2	1547.3	8.6	204.9	4.1	0.0	0.3	0.0	
长江证券公司沈阳市三好街证券营业部	1582	3297.4	2248.3	14.1	1026.5	1.5	6.2	0.6	0.0	
长江证券公司十堰人民路证券营业部	1457	3585.7	2870.0	17.2	695.2	0.2	0.4	2.2	0.0	
长江证券公司天津南门外大街证券营业部	838	5720.6	4550.5	18.5	287.6	2.3	771.4	90.2	0.0	
长江证券公司乌鲁木齐解放北路证券营业部	2697	871.6	717.5	6.1	147.8	0.0	0.0	0.1	0.0	
长江证券公司武汉利济北路证券营业部	1742	2934.2	2180.7	14.5	533.1	94.6	80.5	30.6	0.0	
长江证券公司武汉彭刘杨路证券营业部	1663	3068.5	2556.6	34.7	472.1	2.5	0.0	2.1	0.0	
长江证券公司武汉市珞瑜路证券营业部	1004	4967.1	4385.9	61.8	504.4	1.0	3.2	10.0	0.0	
长江证券公司武汉武珞路证券营业部	383	9165.2	6935.6	61.5	1734.7	101.7	321.0	9.0	0.8	
长江证券公司武汉沿港路证券营业部	1066	4715.7	3644.1	101.8	913.9	14.4	32.9	8.2	0.0	
长江证券公司武汉友谊路证券营业部	192	13905.9	9928.7	74.7	2914.6	4.1	695.8	10.8	276.5	
长江证券公司西安太白北路证券营业部	2098	2193.8	1843.2	16.3	321.8	2.5	9.0	0.8	0.0	
长江证券公司厦门市湖滨东路证券营业部	2097	2195.6	1732.5	18.2	443.9	0.5	0.0	0.4	0.0	
长江证券公司厦门鹭江道证券营业部	1777	2826.0	2348.1	33.0	443.2	0.1	0.0	1.3	0.0	
长江证券公司仙桃仙桃大道证券营业部	2181	2017.6	1615.9	8.4	389.7	0.6	0.1	1.5	1.3	
长江证券公司宜昌夷陵大道证券营业部	1412	3704.4	3040.2	58.2	583.6	6.6	0.0	15.4	0.0	
长江证券公司郑州市政七街证券营业部	2516	1342.6	791.6	5.6	544.8	0.5	0.0	0.1	0.0	
长江证券公司重庆建新北路营业部	2475	1441.4	1298.2	6.9	134.6	0.6	0.0	1.0	0.0	
长江证券公司重庆市陕西路证券营业部	2734	767.7	631.1	4.1	132.2	0.1	0.0	0.0	0.0	
川财证券经纪成都武侯祠大街证券营业部	1646	3125.1	1742.3	8.3	1368.9	0.8	0.0	4.7	0.0	
川财证券经纪成都中新街证券营业部	1768	2847.0	1787.3	17.3	1029.2	12.5	0.0	0.3	0.0	
川财证券经纪乐山五通桥文化街证券营业部	2677	932.8	698.0	5.1	229.3	0.2	0.0	0.0	0.0	
川财证券经纪南充人民北路证券营业部	2696	874.7	685.5	5.3	180.9	2.6	0.0	0.3	0.0	
川财证券经纪射洪太和大道证券营业部	2718	810.4	632.7	2.2	174.1	1.2	0.0	0.1	0.0	
川财证券经纪遂宁滨江路证券营业部	2644	1011.6	834.3	11.1	165.7	0.4	0.0	0.0	0.0	
大通证券公司大连解放街证券营业部	1172	4392.2	3738.9	80.1	460.4	109.4	0.0	2.5	0.0	
大通证券公司大连武汉街证券营业部	963	5118.4	4417.4	38.2	617.9	17.1	23.1	0.9	3.3	
大通证券公司大连中山路证券营业部	2464	1458.2	1286.9	14.1	155.7	1.0	0.0	0.0	0.0	
大通证券公司丹东南金桥证券营业部	1298	4026.2	2168.1	122.3	1668.1	58.1	0.1	9.2	0.0	
大通证券公司福州五四北路证券营业部	911	5328.3	4686.3	28.0	607.1	1.8	3.6	0.2	0.0	
大通证券公司广州体育西路证券营业部	976	5080.1	2771.1	23.8	692.4	5.2	1583.5	3.7	0.0	
大通证券公司柳州中山东路证券营业部	1660	3078.2	2404.6	18.7	654.3	0.2	0.0	0.1	0.0	
大通证券公司上海番禺路证券营业部	1450	3598.8	3266.0	79.1	232.7	14.2	2.3	3.5	0.0	
大通证券公司上海广中西路证券营业部	2132	2110.8	1888.7	92.7	91.3	11.2	16.6	1.6	8.5	
大通证券公司上海合肥路证券营业部	2366	1650.1	1458.5	16.5	167.7	5.6	0.0	0.8	0.6	
大通证券公司上海南车站路证券营业部	1212	4286.5	3850.8	25.9	92.6	6.5	303.4	5.3	0.0	
大通证券公司上海张杨路证券营业部	1997	2388.5	2140.7	40.0	173.1	7.7	25.6	0.9	0.0	
大通证券公司深圳振华路证券营业部	2592	1174.4	1036.0	6.1	67.0	3.6	58.3	0.0	3.3	
大通证券公司沈阳大西路证券营业部	2541	1286.4	1158.8	7.5	117.8	2.2	0.0	0.0	0.0	
大通证券公司天津解放南路证券营业部	1396	3738.6	2706.4	30.2	972.9	24.0	0.2	4.6	0.0	
大通证券公司无锡青祁路证券营业部	2822	386.4	360.8	1.4	18.2	1.9	4.0	0.1	0.0	
大通证券公司新余劳动路证券营业部	2345	1687.6	1178.9	12.3	495.7	0.2	0.0	0.3	0.0	
大通证券公司徐州淮海西路证券营业部	954	5147.5	3894.5	65.9	1180.8	3.5	0.0	2.3	0.0	
大同证券经纪大同大北街证券营业部	1280	4084.4	3328.2	33.8	673.2	47.2	0.0	1.3	0.0	
大同证券经纪大同新建路证券营业部	1826	2735.4	2239.7	27.1	463.3	3.3	0.0	0.2	0.0	
大同证券经纪大同新平旺证券营业部	2484	1410.0	1090.5	8.8	308.8	1.1	0.0	0.6	0.0	
大同证券经纪大同站北街证券营业部	2532	1298.0	1056.1	11.5	226.6	3.8	0.0	0.0	0.0	
大同证券经纪晋城瑞丰路证券营业部	1464	3567.7	2649.4	23.1	890.7	2.8	0.0	1.5	0.0	
大同证券经纪上海长寿路证券营业部	1186	4348.5	2550.5	36.4	1707.7	22.5	13.4	2.8	14.6	
大同证券经纪深圳南山南油大道证券营业部	2178	2022.1	1741.3	10.1	264.9	5.0	0.0	0.4	0.0	
大同证券经纪太原青年路证券营业部	1311	4007.8	2690.5	9.1	622.1	327.1	289.1	69.4	0.0	

证券营业部交易
Trading of Securities Business Outlet
单位: 百万元 (Million Yuan)

营业部名称 Securities Business Outlet	名次 Rank	总计 Total	股票 Stock	基金 Fund	交易金额 Trading Value				
					权证 Warrant	国债现货 T-Bond Spot	国债回购 T-Bond Repo	企业债、可转债 Corporate Bond, CB	企业债回购 C-Bond Repo
德邦证券公司北京宣武门西大街证券营业部	1420	3685.3	1938.6	6.3	1728.5	6.6	2.1	3.1	0.0
德邦证券公司丹东七经街营业部	2223	1922.3	1449.9	19.7	447.8	4.2	0.0	0.4	0.0
德邦证券公司东港黄海大街营业部	2712	824.4	376.3	1.7	442.2	4.2	0.0	0.0	0.0
德邦证券公司抚顺东四路营业部	2073	2237.2	1779.8	26.8	427.6	2.3	0.0	0.3	0.0
德邦证券公司抚顺新华大街营业部	2505	1364.6	1050.8	14.8	297.4	1.1	0.0	0.4	0.0
德邦证券公司上海长宁路证券营业部	175	14402.5	3166.4	70.6	391.2	951.6	9752.4	70.3	0.0
德邦证券公司上海凉城路营业部	579	7225.4	5271.0	245.6	726.2	64.5	705.6	164.1	47.3
德邦证券公司上海岳州路营业部	488	8001.2	5441.6	36.3	1111.6	471.1	813.7	124.0	0.0
德邦证券公司上海志丹路营业部	398	8955.2	7858.3	44.9	693.0	85.3	235.5	37.6	0.0
德邦证券公司沈阳文萃路营业部	1667	3064.2	1706.6	13.1	1341.4	2.5	0.0	0.3	0.0
德邦证券公司沈阳兴顺街营业部	1774	2830.4	2013.2	12.7	676.2	5.0	122.7	0.3	0.0
德恒证券公司成都八宝街证券营业部	2833	324.9	322.5	2.1	0.1	0.1	0.0	0.0	0.0
德恒证券公司广州林和西路证券营业部	2866	145.9	144.4	1.2	0.0	0.3	0.0	0.0	0.0
德恒证券公司上海华山路证券营业部	2294	1753.4	1696.9	14.1	1.0	3.7	35.5	1.9	0.0
德恒证券公司上海周家嘴路证券营业部	2409	1575.2	1551.3	18.4	0.8	3.3	0.0	1.1	0.0
德恒证券公司深圳福明路证券营业部	2880	21.9	21.8	0.0	0.0	0.0	0.0	0.0	0.0
德恒证券公司沈阳中山路证券营业部	2575	1216.9	1205.5	10.6	0.7	0.0	0.0	0.0	0.0
德恒证券公司太原新建南路证券营业部	2757	684.9	673.2	9.6	0.5	1.2	0.0	0.3	0.0
德恒证券公司天津白堤路证券营业部	2497	1390.9	1374.9	13.8	1.4	0.2	0.0	0.4	0.0
德恒证券公司乌鲁木齐人民路证券营业部	1217	4257.2	4215.1	38.2	1.9	0.9	0.0	0.2	0.0
德恒证券公司武汉证券营业部	2398	1592.1	1573.1	18.1	0.7	0.0	0.0	0.0	0.0
德恒证券公司西安长安中路证券营业部	2560	1247.0	1227.4	15.8	0.6	1.3	0.0	1.7	0.0
德恒证券公司新疆阿克苏证券营业部	2615	1105.3	1101.5	3.2	0.4	0.0	0.0	0.0	0.0
德恒证券公司重庆中山三路证券营业部	2783	601.7	597.8	3.4	0.3	0.0	0.0	0.1	0.0
德恒证券公司重庆中山支路证券营业部	2655	991.1	857.0	10.0	0.3	0.6	118.0	5.0	0.0
第一创业证券公司北京月坛南街证券营业部	759	6080.3	3770.0	181.9	1543.3	84.0	388.6	112.4	0.0
第一创业证券公司长沙韶山中路证券营业部	2259	1840.1	1515.3	10.1	312.4	0.7	0.6	0.8	0.0
第一创业证券公司佛山季华五路证券营业部	128	17030.3	12618.9	74.7	892.2	77.4	3225.3	64.9	71.4
第一创业证券公司佛山同济路证券营业部	517	7697.8	6269.4	49.1	603.6	13.3	698.6	12.8	48.1
第一创业证券公司廊坊建设路证券营业部	2003	2375.9	1783.9	15.0	497.0	0.2	76.5	3.1	0.0
第一创业证券公司上海张杨路证券营业部	1757	2881.0	2580.1	54.4	232.9	0.5	13.0	0.1	0.0
第一创业证券公司深圳深南大道证券营业部	2175	2026.8	1915.8	2.8	86.1	21.8	0.0	0.2	0.0
东北证券公司白城中兴西大街证券营业部	2649	998.2	744.2	10.4	239.8	3.4	0.0	0.4	0.0
东北证券公司白山浑江大街证券营业部	989	5033.1	2237.1	14.9	652.0	9.8	1823.6	0.1	295.3
东北证券公司北京朝外大街证券营业部	2364	1657.7	1156.2	8.8	489.0	2.5	0.2	0.8	0.0
东北证券公司北京三里河东路证券营业部	1938	2497.5	2188.0	9.2	245.1	52.1	2.1	0.5	0.0
东北证券公司长春东风大街证券营业部	1800	2766.4	2231.0	40.7	361.0	132.9	0.1	0.4	0.0
东北证券公司长春东民主大街证券营业部	1713	2980.7	2364.7	21.4	593.2	0.6	0.0	0.4	0.0
东北证券公司长春工农大路证券营业部	2248	1872.1	1311.8	6.9	547.7	5.1	0.0	0.5	0.0
东北证券公司长春杭州路证券营业部	2659	981.8	814.2	4.8	156.7	5.0	0.0	1.0	0.0
东北证券公司长春建设街证券营业部	1273	4110.0	3468.6	28.9	604.2	7.5	0.0	0.1	0.0
东北证券公司长春人民大街证券营业部	240	11983.5	9125.0	45.8	1309.7	196.8	1300.0	5.4	0.0
东北证券公司长春解放大路证券营业部	321	10154.7	7486.3	62.6	2127.5	154.8	321.4	1.2	0.0
东北证券公司长春同志街第二证券营业部	1755	2888.9	2533.9	9.1	341.2	4.3	0.0	0.1	0.0
东北证券公司长春同志街第三证券营业部	1369	3816.2	2954.2	39.5	803.9	16.0	0.0	1.8	0.0
东北证券公司长春西四马路证券营业部	1161	4427.4	3273.1	16.8	1090.4	5.4	39.7	0.0	0.0
东北证券公司大连七七街证券营业部	2492	1403.8	1164.2	14.8	137.8	52.0	29.9	5.1	0.0
东北证券公司杭州体育场路证券营业部	1543	3384.0	2232.7	15.9	1134.7	0.6	0.0	0.1	0.0
东北证券公司吉林解放大路证券营业部	1942	2493.8	2023.6	12.2	446.6	10.6	0.0	0.6	0.0
东北证券公司吉林遵义路证券营业部	1474	3545.0	2725.0	30.7	670.7	69.0	25.0	24.3	0.0
东北证券公司江阴朝阳路证券营业部	1048	4792.2	4014.3	33.2	742.1	0.7	0.0	1.6	0.0
东北证券公司辽源北大街证券营业部	1642	3131.1	2808.5	13.6	308.6	0.0	0.0	0.0	0.0
东北证券公司南京瑞金路证券营业部	2109	2175.0	1789.3	32.9	331.3	8.8	6.1	1.6	4.8
东北证券公司南京中山北路证券营业部	2154	2073.7	1491.9	17.9	557.4	6.0	0.0	0.4	0.0
东北证券公司上海长寿路证券营业部	2221	1931.1	1645.6	17.9	47.2	27.7	181.9	10.5	0.0
东北证券公司上海洪山路证券营业部	1131	4510.2	3220.7	48.5	427.6	294.1	420.8	12.7	85.2
东北证券公司上海局门路证券营业部	1068	4712.2	3763.0	102.1	785.7	18.4	32.5	9.8	0.0
东北证券公司上海吴淞路证券营业部	1958	2453.3	2323.5	30.0	85.7	4.5	0.0	9.2	0.0
东北证券公司上海永嘉路证券营业部	1099	4608.6	3958.2	60.2	572.2	13.6	0.0	3.7	0.0
东北证券公司上海崂山东路证券营业部	2455	1480.0	1316.2	9.3	152.3	2.0	0.0	0.1	0.0
东北证券公司深圳百花四路证券营业部	1255	4162.5	3786.1	3.5	202.3	46.1	122.9	1.5	0.0
东北证券公司四平英雄大街证券营业部	1743	2932.7	2468.1	13.6	445.9	1.0	0.0	3.8	0.0
东北证券公司松原沿江路证券营业部	1920	2519.5	1780.6	18.0	716.1	4.4	0.0	0.0	0.0
东北证券公司太原解放路证券营业部	2664	976.0	766.0	5.5	201.6	2.2	0.0	0.6	0.0
东北证券公司通化新华大街证券营业部	2801	496.3	405.9	0.6	89.8	0.0	0.0	0.0	0.0

证券营业部交易
Trading of Securities Business Outlet
单位: 百万元 (Million Yuan)

营业部名称 Securities Business Outlet	名次 Rank	交易金额 Trading Value							
		总计 Total	股票 Stock	基金 Fund	权证 Warrant	国债现货 T-Bond Spot	国债回购 T-Bond Repo	企业债、可转债 Corporate Bond, CB	企业债回购 C-Bond Repo
东北证券公司武汉香港路证券营业部	2573	1222.5	782.6	1.7	438.1	0.1	0.0	0.0	0.0
东北证券公司延吉光明街证券营业部	1452	3594.0	2746.5	19.8	826.2	0.8	0.0	0.4	0.0
东北证券公司重庆铜梁证券营业部	2807	468.0	356.8	2.8	108.3	0.0	0.0	0.0	0.0
东北证券公司重庆小新街证券营业部	2728	783.6	642.0	2.7	137.1	1.6	0.0	0.0	0.0
东北证券公司重庆渝州路证券营业部	2196	1988.0	1710.9	7.2	268.2	0.3	0.0	1.2	0.0
东方证券公司北海北部湾西路证券营业部	2513	1348.3	1108.3	4.9	222.6	1.0	0.0	11.3	0.0
东方证券公司北京安苑路证券营业部	213	12702.2	7073.2	126.9	408.0	68.1	4962.6	63.1	0.0
东方证券公司北京霄云路证券营业部	2765	676.3	640.6	7.4	26.7	1.3	0.0	0.3	0.0
东方证券公司长春同志街证券营业部	2247	1874.3	1771.8	0.3	38.9	63.3	0.0	0.0	0.0
东方证券公司长沙劳动西路证券营业部	389	9067.2	3715.6	6.5	5344.4	0.4	0.0	0.2	0.0
东方证券公司成都天祥寺街证券营业部	1337	3915.7	2459.5	18.0	1318.4	5.7	76.5	6.6	30.8
东方证券公司抚顺辽中街证券营业部	2125	2130.9	1837.0	17.4	275.7	0.5	0.0	0.1	0.0
东方证券公司抚顺西七路证券营业部	141	16269.7	8137.9	94.7	1290.9	13.3	6727.2	4.2	0.6
东方证券公司广州海联路证券营业部	448	8384.6	7688.5	18.5	584.8	80.6	10.5	1.1	0.6
东方证券公司广州黄埔大道证券营业部	241	11952.8	515.1	4.5	11433.2	0.0	0.0	0.0	0.0
东方证券公司桂林中山中路证券营业部	1859	2665.3	2324.1	18.8	320.6	1.3	0.0	0.2	0.0
东方证券公司杭州环城北路证券营业部	2344	1691.9	1012.7	14.5	660.0	0.4	3.8	0.3	0.0
东方证券公司杭州体育场路证券营业部	90	20516.5	9800.2	84.7	9919.4	128.1	159.8	405.6	18.4
东方证券公司南京明故宫路证券营业部	2717	812.2	706.9	2.4	102.7	0.2	0.0	0.1	0.0
东方证券公司南宁建政路证券营业部	2050	2274.2	1880.2	11.8	380.5	0.6	0.0	0.2	0.0
东方证券公司汕头榕江路证券营业部	2106	2179.2	1941.5	25.7	196.6	9.6	5.4	0.3	0.0
东方证券公司上海宝庆路证券营业部	269	11269.2	5370.7	77.9	5800.5	6.3	1.7	0.9	10.2
东方证券公司上海长江西路证券营业部	700	6420.0	3304.5	52.6	3022.3	13.1	16.3	0.7	10.0
东方证券公司上海赤峰路证券营业部	2010	2358.1	2072.5	34.7	100.5	10.8	90.5	1.5	47.2
东方证券公司上海定西路证券营业部	108	18512.9	3478.0	50.8	14948.8	8.0	17.5	2.7	6.8
东方证券公司上海丰庄路证券营业部	881	5519.1	4565.2	582.5	331.8	3.0	34.2	0.6	0.0
东方证券公司上海凤阳路证券营业部	1246	4185.5	3441.8	46.0	106.0	6.4	575.8	7.1	0.0
东方证券公司上海光新路证券营业部	375	9240.7	4244.3	49.2	1614.3	22.1	3307.5	2.8	0.0
东方证券公司上海海宁路证券营业部	985	5054.6	4112.3	70.1	261.9	5.0	476.5	1.5	126.5
东方证券公司上海航北路证券营业部	1666	3064.8	2426.1	39.4	537.3	7.0	28.5	0.9	25.3
东方证券公司上海鹤兴路证券营业部	160	15500.1	12335.1	112.2	1377.8	696.8	935.8	11.8	25.5
东方证券公司上海鸿兴路证券营业部	1428	3652.2	3348.9	76.8	158.3	19.4	21.6	3.6	23.3
东方证券公司上海建国东路证券营业部	1640	3133.1	2447.9	36.7	448.1	3.9	171.9	0.6	23.8
东方证券公司上海金口路证券营业部	1076	4687.4	3770.9	36.4	855.2	8.3	14.4	1.6	0.0
东方证券公司上海巨鹿路营业部	161	15476.9	7214.6	66.7	6845.8	7.0	1335.9	2.2	0.0
东方证券公司上海陆家浜路证券营业部	169	14635.3	9719.1	89.9	1152.8	468.1	3015.1	17.7	172.4
东方证券公司上海南汇证券营业部	1817	2747.8	2572.9	29.2	126.1	3.9	12.6	0.2	2.3
东方证券公司上海浦东南路证券营业部	361	9447.5	5348.2	43.1	3389.7	99.2	556.7	10.1	0.0
东方证券公司上海山东中路证券营业部	1824	2739.9	2153.5	31.5	162.9	14.3	272.6	14.5	90.4
东方证券公司上海宛平南路证券营业部	45	29825.3	4312.0	24.9	25449.6	7.9	1.6	26.3	2.7
东方证券公司上海武宁南路证券营业部	599	7101.8	4827.9	35.5	285.9	146.0	1800.9	4.7	0.0
东方证券公司上海新川路证券营业部	1647	3123.5	2628.1	25.6	379.5	51.9	30.3	8.2	0.0
东方证券公司上海许昌路证券营业部	931	5230.2	4284.0	41.0	752.0	11.2	140.7	0.8	0.0
东方证券公司上海耀华路证券营业部	1253	4169.1	3594.7	67.1	335.9	161.9	0.0	9.0	0.0
东方证券公司上海岳州路证券营业部	74	22267.6	2784.6	103.1	314.1	899.4	17996.6	4.5	165.1
东方证券公司上海张杨路证券营业部	135	16517.3	6499.0	147.2	840.9	39.7	8985.3	4.1	0.4
东方证券公司上海真如证券营业部	937	5215.3	4534.0	57.5	241.5	19.8	67.9	38.0	250.8
东方证券公司上海中原路证券营业部	1546	3380.7	2621.6	157.8	227.2	12.4	360.7	0.6	0.0
东方证券公司上海遵义路证券营业部	39	31929.7	7938.5	43.6	23930.8	7.6	0.0	7.6	0.0
东方证券公司上海秣陵路证券营业部	675	6542.9	3608.8	107.6	672.0	130.3	1706.9	27.6	288.8
东方证券公司深圳福强路证券营业部	1087	4658.9	4533.7	12.2	112.3	0.0	0.0	0.6	0.0
东方证券公司深圳红荔西路证券营业部	2433	1527.6	1385.5	7.3	134.5	0.0	0.0	0.1	0.0
东方证券公司深圳华强北路证券营业部	2861	198.6	186.1	0.1	12.3	0.1	0.0	0.1	0.0
东方证券公司沈阳白塔街证券营业部	2284	1784.9	1308.2	34.4	437.2	4.5	0.0	0.5	0.0
东方证券公司沈阳南八中路证券营业部	1978	2426.6	2021.0	15.1	385.9	3.5	0.0	0.8	0.0
东方证券公司沈阳热闹路证券营业部	2435	1520.5	1021.9	13.1	479.5	1.6	4.2	0.1	0.0
东方证券公司沈阳太原街证券营业部	1711	2983.0	2447.5	33.9	497.6	3.0	0.0	0.6	0.0
东方证券公司苏州临顿路证券营业部	1145	4459.3	3973.7	3.2	439.1	0.1	43.1	0.0	0.0
东方证券公司天津西康路证券营业部	1376	3783.4	3039.0	38.6	702.9	1.4	0.0	1.2	0.0
东方证券公司武汉二七路证券营业部	1120	4538.3	527.6	3.5	4006.7	0.3	0.0	0.1	0.0
东海证券公司北京慧忠路证券营业部	684	6500.1	5903.5	3.4	473.8	37.3	82.0	0.0	0.0
东海证券公司北园路证券营业部	2856	223.2	208.9	3.3	5.7	5.2	0.0	0.0	0.0
东海证券公司常州博爱路证券营业部	432	8547.5	6947.4	70.3	1458.4	59.3	0.0	11.1	0.0
东海证券公司常州劳动西路证券营业部	858	5645.7	4141.6	83.5	1405.5	13.0	0.0	1.8	0.0
东海证券公司常州戚大街证券营业部	541	7466.3	3222.4	34.6	1492.0	12.9	2702.7	1.2	0.0

证券营业部交易
Trading of Securities Business Outlet
单位: 百万元 (Million Yuan)

营业部名称 Securities Business Outlet	名次 Rank	总计 Total	股票 Stock	基金 Fund	交易金额 Trading Value				
					权证 Warrant	国债现货 T-Bond Spot	国债回购 T-Bond Repo	企业债、可转债 Corporate Bond,CB	企业债回购 C-Bond Repo
东海证券公司常州延陵东路证券营业部	578	7228.7	5735.6	188.4	1292.0	5.6	0.0	6.4	0.0
东海证券公司长沙韶山路证券营业部	1747	2920.1	2102.0	9.3	807.0	1.3	0.0	0.0	0.0
东海证券公司洛阳华山路证券营业部	1559	3353.7	2736.8	32.8	580.1	3.5	0.0	0.2	0.0
东海证券公司洛阳凯旋西路证券营业部	998	4983.0	4027.8	29.8	916.2	5.9	0.0	2.4	0.0
东海证券公司洛阳南昌路证券营业部	1088	4643.0	3564.2	71.1	1002.5	4.0	0.0	0.7	0.0
东海证券公司洛阳胜利路证券营业部	2591	1176.3	914.9	11.3	249.0	0.9	0.0	0.0	0.0
东海证券公司洛阳中州东路证券营业部	2028	2309.7	1810.3	20.6	475.3	3.0	0.0	0.2	0.0
东海证券公司南昌站前西路证券营业部	2816	437.7	252.5	0.0	0.0	70.7	65.0	49.5	0.0
东海证券公司南京中山南路证券营业部	922	5274.4	2275.5	15.6	112.0	226.7	2643.1	1.2	0.0
东海证券公司青岛闽江二路证券营业部	2431	1529.2	1423.3	1.9	28.3	10.3	65.4	0.0	0.0
东海证券公司上海水城南路证券营业部	140	16312.6	11536.9	69.1	4305.4	177.1	181.0	39.7	0.0
东海证券公司深圳香梅路证券营业部	1072	4699.6	4109.0	69.4	515.0	6.1	0.0	0.0	0.0
东海证券公司溧阳南大街证券营业部	689	6490.8	5246.4	14.6	673.0	57.1	497.3	0.4	0.0
东吴证券公司北京鼓楼外大街证券营业部	722	6289.2	5602.7	32.7	285.1	32.0	335.0	1.6	0.0
东吴证券公司常熟颜港证券营业部	271	11169.9	9119.0	140.1	1557.7	7.4	342.1	2.3	0.0
东吴证券公司东莞八达路证券营业部	2155	2067.6	1290.0	14.3	688.3	5.8	53.8	5.0	10.5
东吴证券公司福州湖东路证券营业部	1998	2387.5	1837.7	4.2	498.4	1.0	45.4	0.1	0.5
东吴证券公司杭州湖墅南路证券营业部	112	18196.9	11150.8	12.4	6822.0	0.3	85.2	114.0	11.7
东吴证券公司昆山前进中路证券营业部	287	10785.7	8041.5	86.0	2571.7	5.9	72.4	4.5	0.0
东吴证券公司上海陆家浜路证券营业部	1278	4088.7	3091.6	110.7	537.9	3.1	304.0	41.2	0.0
东吴证券公司沈阳万柳塘路证券营业部	2206	1965.4	1199.5	12.2	452.6	301.0	0.0	0.1	0.0
东吴证券公司苏州大儒巷证券营业部	968	5106.6	4066.5	79.6	949.7	8.3	1.3	0.8	0.0
东吴证券公司苏州工业园区现代大道证券营业部	1180	4364.7	3579.4	27.3	632.0	66.0	59.5	0.2	0.0
东吴证券公司苏州狮山路证券营业部	248	11839.9	9880.6	170.4	1757.2	25.6	0.0	5.2	0.0
东吴证券公司苏州石路证券营业部	864	5615.2	4389.8	73.5	1046.4	28.5	5.6	70.9	0.0
东吴证券公司苏州西北街证券营业部	278	10953.9	9012.3	125.4	1791.0	18.2	0.0	6.1	0.0
东吴证券公司苏州竹辉路证券营业部	1035	4852.4	4402.6	57.7	382.7	6.9	1.0	0.9	0.0
东吴证券公司苏州胥江路证券营业部	1885	2596.4	2267.1	19.8	307.9	1.1	0.0	0.1	0.0
东吴证券公司太仓城厢证券营业部	485	8031.7	6567.3	84.3	1120.4	32.7	225.0	1.3	0.0
东吴证券公司吴江中山北路证券营业部	400	8914.8	7271.0	81.8	1530.1	14.5	7.0	9.2	0.0
东吴证券公司张家港杨舍证券营业部	399	8920.9	6849.7	52.7	2007.8	6.0	0.0	4.1	0.0
东莞证券公司东莞常平证券营业部	676	6538.9	5169.5	45.4	1319.0	0.1	3.8	0.3	0.0
东莞证券公司东莞长安证券营业部	479	8090.9	5668.2	43.6	2340.1	0.2	25.3	13.0	0.0
东莞证券公司东莞厚街证券营业部	630	6812.3	4800.1	29.8	1963.8	0.2	17.0	0.8	0.2
东莞证券公司东莞虎门证券营业部	511	7752.4	6365.4	108.1	1202.1	1.6	69.3	2.3	0.0
东莞证券公司东莞石龙证券营业部	820	5824.3	4578.3	61.4	1119.1	0.8	50.7	7.6	6.1
东莞证券公司东莞塘厦证券营业部	812	5864.3	4609.1	34.0	1126.7	2.1	89.0	0.1	2.9
东莞证券公司东莞运河西路证券营业部	379	9184.7	7115.3	122.6	1858.2	5.0	72.9	2.6	7.0
东莞证券公司东莞莞太路证券营业部	126	17200.3	14293.5	160.6	2390.8	6.5	341.9	4.4	0.5
东莞证券公司上海仙霞路证券营业部	1793	2796.8	2408.2	35.4	95.2	18.4	233.9	3.1	0.0
东莞证券公司深圳华强南路证券营业部	1765	2850.9	2669.8	0.2	131.6	39.0	9.7	0.6	0.0
方正证券公司北京和平里东街证券营业部	104	18676.2	4833.3	99.9	1517.3	301.8	11920.6	2.5	0.0
方正证券公司杭州保椒路证券营业部	109	18499.3	10639.5	132.8	4627.1	192.8	2775.5	3.9	123.2
方正证券公司杭州劳动路证券营业部	604	7048.7	5800.2	54.9	1164.3	2.3	21.5	0.7	4.2
方正证券公司杭州平海路证券营业部	25	39930.2	25054.8	265.1	12904.7	18.7	1371.1	90.5	222.3
方正证券公司杭州延安路证券营业部	171	14525.3	11712.3	76.5	1514.5	38.7	872.6	0.7	309.3
方正证券公司上海昆山路证券营业部	47	28948.2	11104.7	118.3	12704.6	521.2	3982.6	253.4	262.8
方正证券公司绍兴胜利东路证券营业部	467	8209.5	5858.4	86.6	1893.7	69.5	300.4	0.4	0.0
方正证券公司深圳东门南路证券营业部	351	9680.3	2914.8	0.7	505.9	218.5	6040.0	0.5	0.0
方正证券公司深圳福中路证券营业部	1355	3844.6	3121.3	6.0	463.5	0.4	200.3	42.9	9.7
方正证券公司台州解放路证券营业部	95	19960.9	15709.9	340.5	3864.2	41.5	0.0	1.1	0.0
方正证券公司天津新华路证券营业部	313	10299.5	3206.3	15.2	1068.2	457.3	5552.3	0.0	0.0
方正证券公司温州小南路证券营业部	288	10772.2	8122.0	71.4	2567.2	3.0	5.1	1.8	0.9
方正证券公司郑州市工人路证券营业部	2013	2353.2	1963.3	9.9	370.0	1.6	7.9	0.3	0.0
富成证券经纪有限公司北京崇文门外大街证券营业部	2630	1060.5	1060.5	0.0	0.0	0.0	0.0	0.0	0.0
富成证券经纪有限公司杭州平海路证券营业部	1579	3300.8	2667.1	5.1	539.7	1.0	69.9	16.9	1.0
富成证券经纪有限公司上海常德路证券营业部	1110	4565.8	4215.2	89.4	162.3	7.8	40.4	2.1	48.3
富成证券经纪有限公司舟山解放西路证券营业部	508	7786.0	5870.9	59.2	1843.5	9.6	0.0	1.3	0.0
甘肃证券公司金昌长春路证券营业部	2691	894.4	664.6	3.8	222.4	3.1	0.0	0.5	0.0
甘肃证券公司兰州东岗东路证券营业部	2029	2302.6	1710.4	10.2	580.8	0.8	0.0	0.1	0.0
甘肃证券公司兰州天水路证券营业部	2650	998.0	785.4	16.5	190.4	5.4	0.0	0.0	0.0
甘肃证券公司兰州武都路证券营业部	2021	2326.0	1853.3	29.2	435.5	3.8	0.0	3.8	0.0
甘肃证券公司兰州西津西路证券营业部	1814	2751.0	2144.4	18.9	582.4	4.0	0.0	0.6	0.0
甘肃证券公司上海天目中路证券营业部	2647	1007.3	983.6	13.3	0.4	9.6	0.0	0.2	0.0
甘肃证券公司上海天山西路证券营业部	1783	2813.6	2621.1	28.4	151.2	9.7	0.0	2.6	0.0

证券营业部交易
Trading of Securities Business Outlet
单位: 百万元 (Million Yuan)

营业部名称 Securities Business Outlet	名次 Rank	交易金额 Trading Value							
		总计 Total	股票 Stock	基金 Fund	权证 Warrant	国债现货 T-Bond Spot	国债回购 T-Bond Repo	企业债、可转债 Corporate Bond, CB	企业债回购 C-Bond Repo
甘肃证券公司深圳深南中路证券营业部	2839	292.6	284.3	1.4	6.7	0.1	0.0	0.0	0.0
光大证券公司北京东中街证券营业部	633	6809.1	6125.1	82.7	424.6	138.1	0.0	38.4	0.0
光大证券公司北京樱花西街证券营业部	657	6686.9	6036.0	36.0	512.0	41.1	59.0	2.0	0.0
光大证券公司北京月坛北街证券营业部	291	10737.8	6882.2	90.1	843.8	832.9	1946.0	142.2	0.0
光大证券公司长春解放大路证券营业部	1178	4370.1	4050.7	14.2	299.5	5.5	0.0	0.1	0.0
光大证券公司长沙芙蓉中路营业部	575	7248.8	3575.6	27.5	2464.7	0.6	1179.1	0.8	0.0
光大证券公司成都玉双路证券营业部	1488	3515.1	2843.0	12.3	136.2	65.2	420.0	38.1	0.0
光大证券公司大庆经六街证券营业部	1056	4745.9	3648.6	106.4	785.6	8.6	178.5	9.3	8.5
光大证券公司丹阳中新路证券营业部	1122	4529.9	3692.7	43.6	788.3	2.3	0.0	2.7	0.0
光大证券公司东莞运河东一路证券营业部	101	19181.0	13418.0	107.6	4342.7	7.4	1173.1	14.3	116.3
光大证券公司东莞寮步证券营业部	1460	3580.6	2827.6	9.9	563.3	0.0	177.9	0.1	1.5
光大证券公司佛山华远东路证券营业部	1031	4866.3	2944.5	32.9	385.7	3.1	1173.4	2.6	323.7
光大证券公司福州湖东路证券营业部	457	8318.9	6760.2	50.9	1283.7	0.8	200.2	0.7	22.0
光大证券公司广州花地大道证券营业部	1183	4355.3	2368.3	32.8	1341.5	99.3	506.3	3.3	3.8
光大证券公司广州解放北路证券营业部	620	6874.5	5815.8	66.6	956.5	2.9	22.6	5.3	4.3
光大证券公司广州天河路证券营业部	279	10947.9	8377.8	65.5	2036.3	6.7	440.8	19.4	0.0
光大证券公司广州中山二路证券营业部	1008	4951.7	4058.6	37.4	773.7	1.8	59.4	17.4	3.2
光大证券公司哈尔滨经纬二道街证券营业部	1084	4662.2	3523.9	28.4	736.9	45.1	307.2	20.4	0.0
光大证券公司海口国贸大道证券营业部	847	5702.7	4106.1	29.6	466.0	135.7	752.3	33.4	178.9
光大证券公司黑河中央街证券营业部	2346	1686.5	1401.9	6.4	217.0	12.1	47.9	1.2	0.0
光大证券公司惠州下涌路证券营业部	1078	4682.8	3736.9	18.9	830.5	5.1	84.7	6.4	0.0
光大证券公司济南佛山街证券营业部	2855	238.8	177.3	9.0	52.5	0.0	0.0	0.0	0.0
光大证券公司江门市东华一路证券营业部	174	14404.3	2586.3	33.0	1166.4	3.1	10566.3	3.4	45.4
光大证券公司昆明人民中路证券营业部	811	5871.1	4663.3	33.3	958.1	15.7	190.5	4.9	4.9
光大证券公司南京中山路证券营业部	33	35671.8	4846.6	56.0	1297.6	88.2	27528.7	46.4	1808.1
光大证券公司南宁桃源路证券营业部	1857	2666.6	1674.4	12.6	978.0	1.2	0.0	0.3	0.0
光大证券公司内江叠象街证券营业部	1681	3042.9	2461.6	18.3	561.5	1.3	0.0	0.0	0.0
光大证券公司齐齐哈尔龙华路证券营业部	1670	3059.4	2319.4	12.9	381.7	0.7	344.3	0.1	0.0
光大证券公司上海河南南路证券营业部	795	5932.7	4964.0	84.7	543.9	6.2	306.9	23.0	2.2
光大证券公司上海斜土路证券营业部	597	7121.0	5869.3	57.6	426.4	7.5	512.5	1.5	245.5
光大证券公司上海延安西路证券营业部	460	8299.9	6518.5	74.8	392.0	214.5	1052.5	30.9	0.0
光大证券公司上海张杨路证券营业部	4	144982.0	107938.5	1551.8	29258.2	1426.3	4078.2	338.1	374.0
光大证券公司上海中兴路证券营业部	422	8633.0	6027.4	58.0	393.6	201.0	1915.4	37.2	0.0
光大证券公司深圳华强南路营业部	93	20206.8	5138.7	31.2	13118.2	3.4	1306.2	64.7	528.4
光大证券公司深圳新园路营业部	840	5715.8	5093.7	5.2	425.3	82.4	89.0	2.1	17.1
光大证券公司沈阳和平北大街证券营业部	2507	1360.7	925.0	29.5	139.1	113.7	153.1	0.2	0.0
光大证券公司石龙证券营业部	1484	3528.3	2793.5	16.1	390.8	3.3	321.1	1.6	1.3
光大证券公司顺德大良证券营业部	1682	3039.3	2720.7	62.3	189.9	6.7	43.2	0.3	15.8
光大证券公司太原东缉虎营证券营业部	2488	1406.9	1214.3	20.0	165.5	6.9	0.0	0.1	0.0
光大证券公司天津友谊路证券营业部	2123	2138.3	1230.9	124.6	118.5	35.6	567.7	61.0	0.0
光大证券公司乌鲁木齐解放北路证券营业部	1387	3754.1	2593.6	6.7	806.2	0.6	345.8	0.5	0.3
光大证券公司武汉新华路证券营业部	1834	2714.9	1815.3	11.5	302.5	0.0	555.6	0.5	29.4
光大证券公司西安兴庆路证券营业部	1709	2991.7	2465.7	9.5	485.3	2.0	28.0	0.9	0.0
光大证券公司湛江人民大道证券营业部	1044	4808.9	3359.9	16.6	1167.5	65.8	153.3	5.7	39.9
光大证券公司重庆大坪正街证券营业部	1209	4291.5	3452.8	22.9	551.5	18.8	241.7	0.4	2.8
光大证券公司重庆新华路证券营业部	813	5859.7	4204.7	15.9	297.6	153.4	1182.1	5.8	0.0
光大证券公司重庆永川营业部	2480	1423.3	1121.4	8.1	292.8	0.7	0.0	0.1	0.0
光大证券公司遵义新华路证券营业部	2639	1036.9	777.2	29.1	222.5	3.5	4.5	0.0	0.0
广东民安证券经纪公司上海南山路证券营业部	2042	2283.2	2048.3	25.4	176.8	31.4	0.7	0.2	0.0
广东证券公司北京长春桥路证券营业部	1389	3752.4	2522.7	13.0	1215.9	0.5	0.0	0.2	0.0
广东证券公司潮州城新西路证券营业部	450	8378.3	5616.4	23.9	2729.9	6.2	0.0	1.2	0.0
广东证券公司潮州饶平证券营业部	2636	1046.5	893.3	5.8	145.2	1.2	0.0	0.8	0.0
广东证券公司佛山北窖证券营业部	869	5595.1	4744.7	46.0	606.9	9.2	185.4	1.3	1.0
广东证券公司佛山乐从证券营业部	1155	4438.4	3490.9	40.9	737.1	4.6	163.8	0.6	0.0
广东证券公司佛山市南海证券营业部	846	5706.2	4780.4	60.8	858.7	4.8	0.0	0.7	0.0
广东证券公司佛山顺德区凤山西政通证券营业部	830	5750.6	4763.9	54.6	737.8	7.1	170.3	4.5	11.8
广东证券公司佛山顺德区容奇大道证券营业部	1200	4316.4	3517.5	82.0	449.2	9.7	205.6	13.7	37.9
广东证券公司佛山顺德区新宁路证券营业部	2676	934.0	645.1	5.0	278.1	0.5	2.9	2.2	0.1
广东证券公司广州滨江中路证券营业部	1199	4320.5	2444.4	49.8	1808.4	4.3	12.6	0.4	0.0
广东证券公司广州东风东路第二证券营业部	2447	1494.2	1310.6	10.5	162.6	1.3	7.8	0.9	0.3
广东证券公司广州东风东路证券营业部	2207	1965.2	1623.2	9.0	316.9	0.5	10.8	2.8	1.6
广东证券公司广州吉祥路证券营业部	2077	2221.3	1958.3	27.6	232.9	1.8	0.0	0.3	0.0
广东证券公司广州解放南路证券营业部	2384	1611.7	1446.8	9.6	134.2	2.8	16.9	1.2	0.0
广东证券公司广州天河北路证券营业部	2564	1242.6	966.4	19.9	122.6	0.7	87.1	0.1	45.7
广东证券公司广州天河东路第二证券营业部	1981	2416.5	2019.7	33.3	332.3	2.9	26.3	0.8	0.5

证券营业部交易
Trading of Securities Business Outlet
单位: 百万元 (Million Yuan)

营业部名称 Securities Business Outlet	名次 Rank	交易金额 Trading Value								
		总计 Total	股票 Stock	基金 Fund	权证 Warrant	国债现货 T-Bond Spot	国债回购 T-Bond Repo	企业债、可转债 Corporate Bond, CB	企业债回购 C-Bond Repo	
广东证券公司广州天河东路证券营业部	2605	1134.6	958.8	11.7	151.2	0.0	11.1	0.1	1.4	
广东证券公司广州天河南一路证券营业部	788	5964.6	4385.1	48.6	1248.1	6.3	231.6	8.0	36.0	
广东证券公司广州万福路证券营业部	2746	740.5	682.7	4.9	45.0	1.4	6.0	0.1	0.4	
广东证券公司广州西华路证券营业部	2423	1546.2	1395.4	19.8	129.1	1.3	0.0	0.3	0.0	
广东证券公司广州晓港中马路证券营业部	2446	1495.4	1249.4	7.2	210.7	2.1	16.2	1.4	8.3	
广东证券公司河源长塘路证券营业部	2339	1700.9	1378.6	11.2	309.5	0.0	0.0	1.3	0.0	
广东证券公司河源龙川证券营业部	2825	359.5	305.9	0.5	53.1	0.0	0.0	0.0	0.0	
广东证券公司揭阳市沿江路证券营业部	1148	4451.4	3303.3	9.4	1136.4	1.7	0.0	0.2	0.0	
广东证券公司昆明春城路证券营业部	2534	1297.3	1012.9	7.0	276.3	0.6	0.0	0.5	0.0	
广东证券公司乐昌乐城证券营业部	2685	906.1	721.3	5.9	178.7	0.0	0.0	0.0	0.0	
广东证券公司茂名红旗中路证券营业部	2637	1042.6	818.1	2.8	218.3	2.7	0.1	0.2	0.1	
广东证券公司茂名人民南路证券营业部	1832	2720.4	2031.0	10.8	669.4	3.2	0.6	5.2	0.0	
广东证券公司茂名市文明中路证券营业部	395	8996.9	6525.9	58.4	2343.6	1.9	44.3	21.4	0.4	
广东证券公司梅州新中路证券营业部	704	6399.1	5466.9	40.8	878.9	11.4	0.0	0.3	0.0	
广东证券公司梅州兴宁证券营业部	1956	2456.5	1996.5	9.9	448.1	1.3	0.0	0.5	0.0	
广东证券公司清远市先锋中路证券营业部	2273	1809.0	1432.1	38.1	336.7	0.1	0.9	0.8	0.0	
广东证券公司三水西南第二证券营业部	1245	4189.4	3656.5	27.0	462.0	12.6	25.0	5.1	0.0	
广东证券公司三水西南证券营业部	2114	2165.2	1659.2	11.7	415.2	0.2	78.4	0.2	0.1	
广东证券公司汕头迎宾路证券营业部	2424	1544.5	1353.4	57.4	130.6	0.0	2.9	0.2	0.0	
广东证券公司汕尾德政街证券营业部	2580	1209.2	865.5	2.8	340.7	0.0	0.0	0.1	0.0	
广东证券公司汕尾海丰证券营业部	2732	773.6	719.9	0.6	52.9	0.0	0.0	0.0	0.0	
广东证券公司汕尾陆丰证券营业部	2725	792.4	681.3	4.6	106.2	0.0	0.0	0.0	0.0	
广东证券公司上海江宁路证券营业部	258	11611.4	10368.2	217.7	952.3	19.0	41.3	9.4	2.1	
广东证券公司韶关风采路证券营业部	2367	1647.9	1320.8	14.6	306.5	4.3	0.0	1.6	0.0	
广东证券公司韶关惠民南路证券营业部	1358	3835.2	3142.6	19.9	670.6	1.5	0.0	0.2	0.0	
广东证券公司深圳福华一路证券营业部	1418	3691.2	3171.6	8.7	469.3	0.4	35.5	5.5	0.0	
广东证券公司深圳华强路证券营业部	1702	3002.0	828.1	1.9	2170.5	0.7	0.0	0.7	0.0	
广东证券公司顺德环市北路证券营业部	2165	2043.9	1418.6	18.4	184.7	2.0	390.3	0.7	28.7	
广东证券公司四会龙凤路证券营业部	2069	2248.7	1836.8	40.3	360.9	0.8	2.2	2.7	4.8	
广东证券公司武汉东湖路证券营业部	2478	1430.5	1165.1	7.5	256.4	0.3	0.0	1.0	0.0	
广东证券公司五华水寨证券营业部	2658	982.0	840.8	7.8	133.0	0.1	0.0	0.1	0.0	
广东证券公司新兴建设路证券营业部	2410	1575.1	1214.9	10.2	348.7	0.5	0.0	0.6	0.0	
广东证券公司阳江西平路证券营业部	1458	3583.5	2842.9	25.9	712.8	0.2	0.0	1.1	0.0	
广东证券公司肇庆端州四路证券营业部	1863	2645.2	2320.2	19.0	293.5	1.4	10.3	0.3	0.0	
广东证券公司中山石岐路证券营业部	2238	1896.3	1659.4	26.3	156.4	33.0	20.3	0.6	0.0	
广东证券公司重庆民生路证券营业部	2654	991.8	836.6	6.0	148.9	0.1	0.0	0.2	0.0	
广发华福证券公司福清向高街证券营业部	1138	4482.0	3438.9	195.5	822.9	0.3	23.3	0.8	0.0	
广发华福证券公司福州达道路证券营业部	1187	4348.4	3293.4	70.9	811.0	2.3	160.8	8.5	1.3	
广发华福证券公司福州东大路证券营业部	1507	3476.9	2618.5	107.7	543.6	6.1	197.7	2.9	0.0	
广发华福证券公司福州鼓屏路证券营业部	1762	2858.0	2370.5	44.4	432.2	3.7	5.7	1.2	0.0	
广发华福证券公司福州广达路证券营业部	1533	3409.9	2195.1	24.1	754.7	27.2	375.3	7.6	25.7	
广发华福证券公司福州下藤路证券营业部	740	6195.0	4502.6	51.1	1435.2	7.5	106.6	3.4	88.1	
广发华福证券公司福州杨桥路证券营业部	1075	4694.5	3813.1	53.6	812.3	10.9	3.2	1.1	0.0	
广发华福证券公司龙岩九一路证券营业部	415	8725.9	3041.4	36.8	5646.4	0.4	0.0	0.4	0.0	
广发华福证券公司南平滨江中路证券营业部	787	5964.8	3448.1	37.6	2473.5	0.9	4.3	0.2	0.1	
广发华福证券公司宁德蕉城南路证券营业部	1162	4417.0	2906.3	34.9	1472.8	2.7	0.0	0.0	0.0	
广发华福证券公司莆田涵涵路证券营业部	725	6278.5	4100.1	45.0	1877.9	1.7	253.4	0.1	0.0	
广发华福证券公司泉州九一路证券营业部	1342	3893.2	3008.3	56.5	826.2	1.2	0.0	0.7	0.0	
广发华福证券公司泉州田安路证券营业部	1006	4962.2	3246.3	46.4	1668.0	0.3	0.0	0.6	0.0	
广发华福证券公司上海宛平南路证券营业部	1283	4075.9	3550.8	42.4	440.1	11.0	17.5	9.6	4.2	
广发华福证券公司上海遵义路证券营业部	682	6516.6	4237.9	62.8	212.9	14.3	1630.1	3.0	354.8	
广发华福证券公司厦门湖滨南路证券营业部	535	7528.3	6001.2	117.5	1397.4	6.0	0.0	5.6	0.0	
广发华福证券公司永安燕江路证券营业部	1623	3196.0	2354.6	16.2	816.2	2.0	6.6	0.1	0.0	
广发华福证券公司漳州延安北路证券营业部	385	9137.4	4857.1	97.3	4155.6	14.8	11.3	0.8	0.0	
广发证券公司北京朝阳门北大街证券营业部	513	7748.7	6523.2	57.8	1156.5	8.2	0.0	2.4	0.0	
广发证券公司北京阜成门南大街证券营业部	223	12395.6	9907.4	244.1	1625.6	217.2	41.1	297.6	47.2	
广发证券公司北京建外大街证券营业部	413	8767.1	6437.4	139.6	1013.3	22.1	764.3	2.8	387.2	
广发证券公司北京中关村东路证券营业部	2045	2278.9	1879.8	45.4	338.2	15.0	0.0	0.2	0.0	
广发证券公司长春民康路证券营业部	1419	3690.5	2874.3	18.9	267.5	227.2	301.0	1.3	0.0	
广发证券公司潮州枫春路证券营业部	2414	1562.8	1103.0	29.7	427.4	1.2	0.0	1.3	0.0	
广发证券公司成都新光路证券营业部	1128	4520.2	4067.8	56.4	348.9	0.7	36.2	9.9	0.0	
广发证券公司大连成仁街证券营业部	307	10361.0	8052.2	73.9	1715.3	6.6	478.5	33.3	0.1	
广发证券公司德庆东豪东路证券营业部	2851	255.5	203.8	1.4	50.0	0.3	0.0	0.0	0.0	
广发证券公司东莞长安证券营业部	2831	332.2	292.8	1.7	37.7	0.0	0.0	0.0	0.0	
广发证券公司东莞东城证券营业部	2601	1153.6	815.6	6.1	196.5	0.0	133.5	2.0	0.0	



证券营业部交易
Trading of Securities Business Outlet
单位: 百万元 (Million Yuan)

营业部名称 Securities Business Outlet	名次 Rank	交易金额 Trading Value								
		总计 Total	股票 Stock	基金 Fund	权证 Warrant	国债现货 T-Bond Spot	国债回购 T-Bond Repo	企业债、可转债 Corporate Bond, CB	企业债回购 C-Bond Repo	
广发证券公司东莞虎门证券营业部	857	5646.4	4640.1	51.4	650.1	2.5	239.5	2.5	59.6	
广发证券公司东莞中堂证券营业部	2408	1575.7	1180.4	19.4	135.4	0.0	227.0	0.2	13.3	
广发证券公司佛山汾江南路证券营业部	476	8124.4	5488.5	71.6	808.5	19.9	1715.7	1.4	18.1	
广发证券公司佛山季华路证券营业部	462	8247.0	5368.2	69.8	596.3	13.0	2033.9	4.4	159.9	
广发证券公司佛山市高明沧江路证券营业部	2143	2095.3	1652.0	13.1	396.3	0.4	11.2	14.6	7.2	
广发证券公司佛山同济西路证券营业部	228	12207.7	7566.9	100.2	1050.4	15.0	3460.3	1.7	11.0	
广发证券公司福州古田路证券营业部	807	5883.6	3842.5	54.0	720.5	95.3	995.1	5.3	161.7	
广发证券公司福州杨桥东路证券营业部	2652	994.7	463.2	1.4	530.0	0.0	0.0	0.0	0.0	
广发证券公司广州番禺环城东路证券营业部	1098	4615.0	3057.2	52.9	1201.9	2.5	292.2	7.7	0.5	
广发证券公司广州华利路证券营业部	2282	1788.1	1605.0	6.6	173.2	3.1	0.0	0.2	0.0	
广发证券公司广州环市东路证券营业部	15	53627.2	35180.1	394.5	12295.1	1795.0	3595.1	328.2	36.9	
广发证券公司广州黄埔大道证券营业部	386	9120.7	7606.9	141.7	1021.0	67.1	270.0	9.1	4.4	
广发证券公司广州江南西路证券营业部	1825	2739.5	2212.9	26.6	423.9	10.0	52.1	5.5	8.3	
广发证券公司广州江湾证券营业部	590	7163.1	5908.6	93.8	933.5	13.7	196.4	4.5	12.0	
广发证券公司广州洛溪新城证券营业部	1168	4398.3	3105.8	48.4	576.6	48.5	570.6	1.4	46.8	
广发证券公司广州农林下路证券营业部	64	25022.8	19809.6	355.0	4151.1	19.1	439.8	16.8	228.7	
广发证券公司海口滨海大道证券营业部	2819	403.0	366.1	0.4	36.5	0.0	0.0	0.0	0.0	
广发证券公司海口和平大道证券营业部	1916	2532.6	2055.5	37.4	433.9	3.7	0.0	1.6	0.0	
广发证券公司海口义龙路证券营业部	2463	1461.9	1205.6	25.4	228.4	0.3	0.9	0.9	0.0	
广发证券公司杭州凤起路证券营业部	726	6278.3	5254.1	95.0	679.8	6.1	229.4	10.2	2.1	
广发证券公司杭州密渡桥路证券营业部	1508	3470.7	1672.5	12.8	940.4	0.0	603.4	3.6	237.7	
广发证券公司合肥长江中路证券营业部	2715	815.4	735.0	3.8	75.8	0.8	0.0	0.0	0.0	
广发证券公司惠州下埔路证券营业部	622	6859.3	5227.4	40.1	1568.0	1.9	20.4	0.8	0.0	
广发证券公司吉林琿春街证券营业部	1449	3598.8	2801.6	29.7	712.9	26.4	20.3	7.5	0.0	
广发证券公司济南经七路证券营业部	2528	1311.8	1094.5	1.2	214.9	1.1	0.0	0.1	0.0	
广发证券公司济南东源大街证券营业部	214	12671.0	7166.2	29.2	586.0	6.2	4881.9	1.3	0.0	
广发证券公司江门天宁路证券营业部	262	11514.3	5159.4	51.0	5564.1	14.6	716.4	5.5	2.6	
广发证券公司锦州解放路证券营业部	769	6032.9	4647.5	34.4	1340.4	8.7	0.0	1.0	0.0	
广发证券公司锦州山西街证券营业部	1261	4137.9	3183.7	24.6	892.6	34.8	0.0	1.7	0.0	
广发证券公司开平曙光西路证券营业部	1869	2634.9	2179.0	24.6	350.0	16.8	62.4	1.6	0.0	
广发证券公司昆明东风西路证券营业部	880	5522.6	3800.8	35.8	1018.1	15.8	650.5	1.3	0.0	
广发证券公司兰州酒泉路证券营业部	1693	3021.4	2643.6	10.3	351.2	2.8	4.6	8.6	0.0	
广发证券公司辽阳民主路证券营业部	1116	4547.4	3061.5	38.0	1430.5	9.4	0.0	7.6	0.0	
广发证券公司罗定大岗东路证券营业部	2474	1442.1	1194.8	11.4	208.4	9.4	14.6	3.1	0.0	
广发证券公司茂名官山三路证券营业部	2604	1136.4	962.1	3.0	171.2	0.1	0.0	0.0	0.0	
广发证券公司梅州梅江二路证券营业部	520	7677.3	6404.3	36.2	1091.3	20.4	123.6	0.8	0.0	
广发证券公司南海南兴三路证券营业部	364	9424.1	7687.9	74.6	936.5	47.9	670.2	4.8	0.8	
广发证券公司南京洪武路证券营业部	1225	4234.7	3197.4	45.8	418.7	226.8	335.6	9.4	0.7	
广发证券公司南京中山南路证券营业部	2459	1465.0	1168.2	10.7	284.2	1.6	0.0	0.2	0.0	
广发证券公司南宁星湖路证券营业部	1463	3572.3	2525.1	30.5	696.6	8.7	309.9	0.8	0.5	
广发证券公司南通城山路证券营业部	2577	1213.0	949.4	13.6	236.0	5.8	5.9	2.0	0.0	
广发证券公司普宁流沙证券营业部	445	8423.6	7531.6	59.5	662.9	72.1	0.0	96.8	0.0	
广发证券公司青岛香港中路证券营业部	1914	2541.5	1722.9	145.9	671.3	0.1	0.3	0.9	0.0	
广发证券公司清远新城中心市场证券营业部	1621	3196.8	2551.4	31.3	609.7	3.6	0.0	0.4	0.0	
广发证券公司泉州温陵路证券营业部	514	7736.0	4308.5	59.3	2239.2	592.6	520.3	15.7	0.1	
广发证券公司汕头海滨路证券营业部	885	5503.7	3937.5	30.9	1464.0	12.0	57.7	1.0	0.0	
广发证券公司汕头梅溪东路证券营业部	644	6735.7	5103.8	61.2	1526.4	11.2	0.1	32.4	0.0	
广发证券公司汕头珠池路证券营业部	1216	4259.9	3243.7	47.9	378.3	151.6	316.0	113.8	8.2	
广发证券公司上海控江路证券营业部	1287	4064.7	3586.4	35.3	429.5	10.3	0.0	2.2	0.0	
广发证券公司上海民生路证券营业部	1293	4041.6	2362.7	35.2	1507.7	0.0	135.9	0.0	0.0	
广发证券公司上海石泉路证券营业部	242	11945.0	9583.7	65.2	444.7	163.7	1679.4	6.5	0.0	
广发证券公司上海水清南路证券营业部	477	8118.8	5697.7	51.8	243.9	339.0	1644.8	141.3	0.0	
广发证券公司上海吴兴路证券营业部	49	28722.6	12329.9	247.5	1218.4	764.6	14026.4	111.8	21.7	
广发证券公司上海西藏南路证券营业部	200	13658.9	9859.4	120.4	808.4	368.0	1662.9	17.9	821.0	
广发证券公司上海玉兰路证券营业部	552	7386.0	6392.8	97.4	874.7	15.3	0.1	4.8	0.1	
广发证券公司上海中山北二路证券营业部	254	11710.3	5191.2	78.0	5780.6	6.0	587.9	65.4	0.8	
广发证券公司韶关文化街证券营业部	549	7411.5	6006.9	40.4	1351.8	11.4	0.0	0.5	0.0	
广发证券公司绍兴解放北路证券营业部	1775	2828.5	2434.2	19.6	373.5	0.3	0.0	0.8	0.0	
广发证券公司深圳宝安南路证券营业部	2812	449.7	423.1	0.9	25.7	0.0	0.0	0.0	0.0	
广发证券公司深圳彩田路证券营业部	1373	3798.9	3206.2	77.1	403.6	7.1	84.6	0.0	20.0	
广发证券公司深圳华强北路证券营业部	752	6113.7	4749.2	1.7	1128.6	78.4	144.8	10.3	0.0	
广发证券公司深圳蛇口兴华路证券营业部	325	10098.5	9196.7	61.8	855.9	1.2	0.9	1.2	0.0	
广发证券公司深圳深南东路证券营业部	323	10144.6	8450.5	42.4	884.9	7.1	718.7	7.6	11.0	
广发证券公司沈阳小西路证券营业部	872	5562.8	4580.5	43.2	899.2	2.4	27.9	9.1	0.0	
广发证券公司顺德容桂证券营业部	2514	1344.7	1221.5	4.9	103.4	0.8	11.1	1.3	1.7	

证券营业部交易
Trading of Securities Business Outlet
单位: 百万元 (Million Yuan)

营业部名称 Securities Business Outlet	名次 Rank	交易金额 Trading Value								
		总计 Total	股票 Stock	基金 Fund	权证 Warrant	国债现货 T-Bond Spot	国债回购 T-Bond Repo	企业债、可转债 Corporate Bond, CB	企业债回购 C-Bond Repo	
广发证券公司苏州干将东路证券营业部	1010	4945.5	2252.3	16.0	2676.1	0.7	0.0	0.4	0.0	
广发证券公司太原新建北路证券营业部	148	15994.2	13042.7	149.9	2775.4	7.1	0.0	16.9	0.0	
广发证券公司天津湖北路证券营业部	2210	1964.8	1462.8	23.3	353.9	0.0	120.3	0.4	3.9	
广发证券公司天津体院北环湖中路证券营业部	1425	3671.2	2874.4	53.0	642.5	7.0	88.0	6.0	0.0	
广发证券公司温州人民西路证券营业部	1069	4708.4	3619.8	12.2	1073.8	0.8	0.0	1.7	0.0	
广发证券公司武汉京汉大道证券营业部	632	6810.1	4534.6	26.4	351.3	435.6	1368.5	93.6	0.0	
广发证券公司武汉民权路证券营业部	2152	2078.9	1689.1	10.0	376.4	2.9	0.0	0.4	0.0	
广发证券公司西安南广济街证券营业部	1058	4739.3	4005.2	11.7	688.1	7.7	26.0	0.4	0.0	
广发证券公司厦门湖滨南路证券营业部	434	8538.3	6269.9	54.1	2163.7	0.6	47.8	1.6	0.0	
广发证券公司新会知政中路证券营业部	701	6416.2	4639.3	57.1	642.8	8.2	1061.6	4.5	0.7	
广发证券公司烟台大海阳路证券营业部	1717	2976.0	2494.1	3.5	423.6	22.0	3.0	29.8	0.0	
广发证券公司云浮星岩路证券营业部	2377	1628.2	1279.2	7.0	297.2	7.6	36.0	1.1	0.0	
广发证券公司湛江解放东路证券营业部	1414	3699.7	2764.5	18.6	731.0	25.7	156.6	2.9	0.0	
广发证券公司肇庆端州三路证券营业部	2810	452.2	322.2	0.0	0.0	0.0	130.0	0.0	0.0	
广发证券公司肇庆端州五路证券营业部	261	11533.5	8919.8	70.1	1933.0	42.0	486.0	15.3	66.0	
广发证券公司郑州花园路证券营业部	1121	4536.5	2292.0	8.7	597.1	161.8	1476.0	0.7	0.0	
广发证券公司中山市中山四路证券营业部	750	6144.0	4953.7	76.6	716.5	17.1	376.0	3.3	0.2	
广发证券公司中山小榄证券营业部	1151	4448.1	3844.0	24.3	463.8	4.6	110.0	0.7	0.0	
广发证券公司中山兴中道证券营业部	583	7218.5	5062.3	58.5	1062.9	8.0	1023.5	3.0	0.0	
广发证券公司重庆科园一路证券营业部	1707	2992.5	2365.5	30.8	589.8	5.6	0.0	0.4	0.0	
广发证券公司珠海凤凰北路证券营业部	894	5457.2	4780.7	42.5	439.2	9.9	180.1	2.5	1.9	
广发证券公司珠海情侣南路证券营业部	165	15078.8	13078.5	155.0	1701.7	10.2	0.0	131.5	0.0	
广发证券公司珠海迎宾南路证券营业部	2714	816.0	787.7	16.9	10.4	0.6	0.0	0.2	0.0	
广州证券公司北京三里河东路证券营业部	1472	3548.8	2961.0	38.5	547.5	0.4	0.0	1.0	0.0	
广州证券公司番禺富华西路营业部	503	7824.6	6442.9	91.8	1032.6	4.9	248.7	1.8	0.6	
广州证券公司广州东园横路证券营业部	957	5138.2	4578.2	35.2	324.2	5.1	194.3	0.8	0.0	
广州证券公司广州丰乐中路证券营业部	1678	3049.5	2625.8	12.6	407.0	1.7	1.9	0.2	0.0	
广州证券公司广州环市中路证券营业部	1321	3957.5	3289.6	26.8	609.4	14.8	16.1	0.4	0.0	
广州证券公司广州江南大道证券营业部	1394	3740.4	3303.2	34.7	392.6	3.6	5.1	0.7	0.0	
广州证券公司广州先烈中路证券营业部	404	8869.5	7757.5	81.6	1011.1	6.5	11.4	0.6	0.2	
广州证券公司广州中山八路证券营业部	953	5149.4	4260.1	69.7	785.7	10.3	14.7	7.5	1.1	
广州证券公司杭州中山北路证券营业部	2347	1684.7	1513.3	7.6	146.6	0.6	14.6	0.2	1.7	
广州证券公司花都建设路证券营业部	1142	4470.6	3315.9	69.9	1071.0	12.9	0.0	0.4	0.0	
广州证券公司增城荔城镇证券营业部	1466	3565.7	2859.8	28.6	625.1	2.7	0.8	48.0	0.0	
国都证券公司北京安苑里证券营业部	601	7086.5	6123.5	71.1	555.6	10.2	325.1	0.4	0.0	
国都证券公司北京复兴路证券营业部	975	5081.8	4073.3	54.0	839.8	44.5	69.0	0.5	0.0	
国都证券公司北京阜外大街证券营业部	211	13088.0	8935.1	58.3	740.1	257.3	3092.6	3.9	0.0	
国都证券公司北京新中街证券营业部	260	11534.3	7592.5	68.3	1526.0	29.5	2117.4	57.4	142.6	
国都证券公司北京中关村南大街证券营业部	930	5236.4	4513.6	93.3	594.3	9.9	17.4	7.1	0.0	
国都证券公司长春自由大路证券营业部	2709	832.0	678.7	1.1	150.8	0.7	0.0	0.7	0.0	
国都证券公司成都总府路证券营业部	2648	999.3	767.1	2.0	229.9	0.4	0.0	0.0	0.0	
国都证券公司杭州延安路证券营业部	2316	1731.6	1393.3	6.6	87.7	0.0	243.5	0.1	0.0	
国都证券公司开封新宋路证券营业部	1510	3465.5	2228.6	18.8	1214.2	2.8	0.0	0.8	0.0	
国都证券公司南京丹凤街证券营业部	2342	1695.2	1302.9	3.5	303.1	0.0	24.9	15.6	45.0	
国都证券公司上海长阳路证券营业部	1220	4241.9	3915.6	52.1	243.6	14.5	0.0	15.1	0.0	
国都证券公司上海通北路证券营业部	1081	4664.0	4177.4	68.3	233.0	43.1	72.4	16.7	52.1	
国都证券公司上海中山北路证券营业部	1055	4762.8	3842.2	73.6	835.1	7.5	0.0	4.0	0.0	
国都证券公司深圳福田证券营业部	2320	1723.3	1617.0	2.8	85.1	3.3	14.8	0.2	0.0	
国都证券公司天津永安道证券营业部	2321	1722.2	600.5	2.6	1114.1	5.0	0.0	0.0	0.0	
国都证券公司武汉解放大道证券营业部	2579	1209.8	979.9	5.8	224.0	0.1	0.0	0.0	0.0	
国都证券公司西安长安北路证券营业部	2502	1371.4	1254.1	1.2	115.5	0.0	0.0	0.5	0.0	
国都证券公司郑州黄河路证券营业部	1427	3664.0	1563.0	10.8	2089.2	0.6	0.0	0.2	0.0	
国海证券公司北海贵州路证券营业部	1281	4082.4	3177.1	20.2	883.9	0.3	0.0	0.4	0.0	
国海证券公司北京和平街证券营业部	1413	3704.4	2915.7	28.3	311.0	1.5	436.9	10.5	0.0	
国海证券公司广州寺右新马路证券营业部	2741	754.1	584.9	11.3	94.7	0.2	56.4	0.6	6.0	
国海证券公司桂林中山路证券营业部	334	9944.8	7289.9	42.9	2607.5	2.9	0.0	0.8	0.0	
国海证券公司贵港中山路证券营业部	1790	2803.2	1823.0	18.0	958.4	3.6	0.0	0.1	0.0	
国海证券公司柳州北站路证券营业部	1721	2970.8	2220.3	23.1	726.0	0.8	0.0	0.4	0.0	
国海证券公司柳州飞鹅二路证券营业部	1102	4596.7	3556.0	55.0	983.0	1.3	0.0	0.8	0.0	
国海证券公司柳州屏山大道证券营业部	1313	3991.5	3142.5	20.5	821.5	5.7	0.5	0.2	0.0	
国海证券公司南宁滨湖路证券营业部	1987	2409.1	1871.2	3.4	345.0	0.0	189.0	0.3	0.0	
国海证券公司南宁公园路证券营业部	1845	2690.6	1956.8	16.7	710.5	1.9	0.2	4.4	0.0	
国海证券公司南宁教育路证券营业部	268	11379.1	8966.0	78.0	2313.2	20.5	0.0	0.7	0.0	
国海证券公司南宁民族大道科技馆证券营业部	992	5023.4	4082.9	24.7	894.5	4.0	10.2	6.9	0.0	
国海证券公司南宁民族大道证券营业部	2026	2313.8	1760.5	13.7	539.3	0.1	0.0	0.1	0.0	

证券营业部交易
Trading of Securities Business Outlet
单位: 百万元 (Million Yuan)

营业部名称 Securities Business Outlet	名次 Rank	交易金额 Trading Value								
		总计 Total	股票 Stock	基金 Fund	权证 Warrant	国债现货 T-Bond Spot	国债回购 T-Bond Repo	企业债、可转债 Corporate Bond,CB	企业债回购 C-Bond Repo	
国海证券公司南宁友爱路证券营业部	1195	4326.8	3270.0	20.3	1033.8	2.0	0.0	0.5	0.0	
国海证券公司上海宝源路证券营业部	1789	2805.3	2544.4	23.3	222.5	6.2	7.6	0.7	0.0	
国海证券公司上海南京路证券营业部	1864	2643.9	2412.5	26.7	201.1	1.8	0.0	1.4	0.0	
国海证券公司上海四平路证券营业部	929	5239.4	3954.9	52.6	797.5	5.7	426.0	2.4	0.0	
国海证券公司上海西藏中路证券营业部	1764	2853.4	2614.2	41.1	185.8	7.6	1.4	2.6	0.0	
国海证券公司深圳翠竹路证券营业部	2119	2153.6	1719.5	1.7	312.6	119.3	0.0	0.2	0.1	
国海证券公司深圳深南大道证券营业部	1150	4448.8	4228.1	56.1	162.4	0.0	2.0	0.1	0.0	
国海证券公司梧州蝶山一路证券营业部	1752	2904.8	2251.7	15.3	636.7	0.7	0.0	0.0	0.0	
国海证券公司梧州桂江二路证券营业部	1680	3044.4	2337.9	10.0	562.1	31.0	103.0	0.1	0.0	
国海证券公司玉林人民东路证券营业部	581	7219.6	5535.9	39.0	1633.1	10.2	0.0	0.7	0.0	
国金证券公司北京金融街证券营业部	2351	1676.3	1627.6	3.7	17.5	0.0	27.4	0.0	0.0	
国金证券公司长沙白沙路证券营业部	2739	757.5	720.4	2.2	34.5	0.1	0.1	0.0	0.0	
国金证券公司成都创业路证券营业部	2859	209.4	185.9	0.8	22.2	0.4	0.0	0.0	0.0	
国金证券公司成都东城根街证券营业部	130	16859.4	13251.1	30.3	1308.3	758.3	1356.3	52.5	96.5	
国金证券公司成都抚琴东路证券营业部	903	5357.6	5082.4	14.3	125.8	15.7	58.4	32.1	0.0	
国金证券公司成都宁夏街证券营业部	1163	4416.0	4000.9	10.6	401.6	1.8	0.0	0.9	0.0	
国金证券公司成都青白江玉带街证券营业部	2441	1509.1	1328.4	21.9	153.5	4.8	0.0	0.3	0.0	
国金证券公司成都人民东路证券营业部	2265	1832.2	1707.3	8.6	112.5	3.6	0.0	0.1	0.0	
国金证券公司成都人民南路证券营业部	938	5215.0	4553.2	36.8	613.8	9.3	0.0	1.1	0.0	
国金证券公司成都蜀都大道证券营业部	1045	4807.7	4222.2	14.5	310.7	216.8	13.1	30.2	0.0	
国金证券公司成都双林路证券营业部	1569	3337.2	2425.9	22.7	879.7	3.0	4.0	1.7	0.0	
国金证券公司成都双元街证券营业部	705	6397.4	5192.5	13.0	1184.7	5.2	0.0	1.6	0.0	
国金证券公司都江堰新东门市场证券营业部	1954	2459.0	2066.4	8.7	380.5	2.8	0.0	0.4	0.0	
国金证券公司上海茅台路证券营业部	105	18639.7	14970.8	235.4	458.1	437.3	2471.1	63.5	0.5	
国金证券公司上海中山南路证券营业部	2853	244.9	238.9	5.3	0.7	0.0	0.0	0.0	0.0	
国联证券公司北京宣武门东大街证券营业部	2457	1474.7	1248.1	9.7	202.2	2.0	12.4	0.1	0.0	
国联证券公司广州江燕路证券营业部	2487	1407.3	1313.5	4.8	88.7	0.3	0.0	0.0	0.0	
国联证券公司杭州中山北路证券营业部	2428	1535.2	501.2	0.1	1032.6	0.3	0.0	1.1	0.0	
国联证券公司江阴青果路证券营业部	886	5501.5	4882.3	27.9	588.1	1.4	0.0	1.2	0.0	
国联证券公司南京太平南路证券营业部	2237	1897.2	1836.6	6.7	53.1	0.8	0.0	0.0	0.0	
国联证券公司上海邯郸路证券营业部	529	7600.9	7116.3	99.8	368.8	12.4	0.0	2.8	0.0	
国联证券公司上海漕宝路证券营业部	745	6176.6	4950.6	51.2	462.1	306.7	402.4	3.2	0.0	
国联证券公司无锡湖滨路证券营业部	302	10489.1	8214.2	582.5	900.9	31.6	696.5	4.5	58.0	
国联证券公司无锡梁溪路证券营业部	338	9921.8	8421.4	192.2	1256.3	27.6	5.4	16.8	0.3	
国联证券公司无锡人民东路证券营业部	431	8548.3	6978.0	84.1	1453.0	6.5	20.6	5.4	0.0	
国联证券公司无锡县前东街证券营业部	215	12611.9	11505.9	122.1	636.2	27.8	268.5	32.9	14.6	
国联证券公司无锡中山路证券营业部	118	17768.1	14750.8	214.9	2452.2	24.9	9.0	314.5	0.0	
国联证券公司宜兴宜城证券营业部	234	12080.9	10452.0	83.3	1533.2	8.2	0.1	2.3	0.0	
国盛证券公司抚州赣东大道证券营业部	2466	1455.6	1100.7	6.4	348.1	0.2	0.0	0.1	0.0	
国盛证券公司赣州红旗大道赣龙商厦证券营业部	1874	2624.1	1843.1	17.9	762.3	0.6	0.0	0.1	0.0	
国盛证券公司赣州红旗大道物资大楼证券营业部	1692	3023.5	2141.3	17.5	798.5	0.5	65.0	0.7	0.0	
国盛证券公司赣州文清路证券营业部	1491	3504.5	2429.7	15.8	1044.3	10.1	3.4	0.2	0.0	
国盛证券公司吉安井冈山大道证券营业部	2360	1660.8	1266.1	8.7	382.1	1.1	2.6	0.0	0.0	
国盛证券公司景德镇新村东路证券营业部	2550	1270.6	1072.8	8.6	188.9	0.1	0.0	0.1	0.0	
国盛证券公司九江十里大道证券营业部	2310	1739.8	1287.7	14.1	429.8	5.3	0.0	2.6	0.0	
国盛证券公司南昌八一大道证券营业部	721	6312.8	2956.9	25.1	2212.8	66.0	1050.6	1.0	0.0	
国盛证券公司南昌物资大楼证券营业部	977	5076.4	4452.2	35.3	420.4	3.8	164.2	0.1	0.0	
国盛证券公司南昌永叔路证券营业部	286	10827.2	7570.7	78.0	1181.0	403.4	1581.9	4.4	7.0	
国盛证券公司萍乡跃进中路证券营业部	1844	2690.9	2056.1	22.0	528.2	9.9	72.7	1.6	0.0	
国盛证券公司上海天钥桥路证券营业部	1851	2676.8	2299.0	35.9	186.0	29.1	90.6	35.3	0.0	
国盛证券公司上海西凌家宅路营业部	1410	3707.8	2935.4	50.7	151.5	8.7	552.9	8.4	0.0	
国盛证券公司上饶赣东大道证券营业部	2180	2018.7	1450.5	11.8	554.3	1.5	0.0	0.4	0.0	
国盛证券公司深圳红荔西路证券营业部	2277	1796.9	1651.6	8.7	134.2	0.7	1.4	0.2	0.0	
国盛证券公司鹰潭胜利东路证券营业部	2471	1445.0	1104.2	4.7	331.0	4.8	0.0	0.1	0.0	
国泰君安证券公司鞍山胜利南路证券营业部	2520	1336.2	287.5	0.0	0.0	197.0	681.8	169.9	0.0	
国泰君安证券公司北京德外大街证券营业部	252	11788.2	7963.9	95.8	748.9	964.2	1950.0	64.9	0.0	
国泰君安证券公司北京方庄路证券营业部	191	13913.0	9445.6	83.8	3191.7	438.3	690.0	12.9	49.8	
国泰君安证券公司北京西黄城根证券营业部	154	15706.1	12690.3	98.1	1680.9	286.7	916.2	13.1	13.5	
国泰君安证券公司北京知春路证券营业部	24	40062.0	29163.8	344.6	6881.6	911.7	2588.3	163.8	0.0	
国泰君安证券公司常德育才路证券营业部	1407	3711.8	2884.9	13.7	808.2	0.8	0.0	3.5	0.0	
国泰君安证券公司常州广化街营业部	519	7689.6	4572.6	81.8	2989.0	12.9	0.2	18.2	14.4	
国泰君安证券公司长春大马路证券营业部	1296	4034.5	2711.5	28.3	1274.5	18.2	0.0	1.8	0.0	
国泰君安证券公司长春西安大路证券营业部	573	7252.0	3987.9	42.8	2074.3	13.9	1131.4	1.4	0.0	
国泰君安证券公司长沙五一中路证券营业部	449	8379.4	6848.3	124.7	1297.5	46.3	38.0	24.2	0.0	
国泰君安证券公司成都北一环路证券营业部	84	20995.4	12071.2	194.2	7179.7	337.9	1189.0	21.9	0.0	

证券营业部交易
Trading of Securities Business Outlet
单位: 百万元 (Million Yuan)

营业部名称 Securities Business Outlet	名次 Rank	交易金额 Trading Value								
		总计 Total	股票 Stock	基金 Fund	权证 Warrant	国债现货 T-Bond Spot	国债回购 T-Bond Repo	企业债、可转债 Corporate Bond, CB	企业债回购 C-Bond Repo	
国泰君安证券公司成都建设路证券营业部	592	7149.3	5673.3	44.8	1262.5	51.7	54.2	37.9	24.0	
国泰君安证券公司成都顺城大街证券营业部	348	9711.3	6285.7	85.3	2151.5	229.3	955.1	2.3	0.9	
国泰君安证券公司大连成义街证券营业部	1022	4897.7	3724.6	89.9	782.2	141.8	70.6	87.6	0.0	
国泰君安证券公司东莞体育路证券营业部	1867	2640.7	1592.0	54.8	993.1	0.0	0.0	0.7	0.0	
国泰君安证券公司福州华林路证券营业部	100	19346.8	12291.3	293.3	6672.9	13.2	41.3	19.9	13.4	
国泰君安证券公司福州五四路证券营业部	2814	442.1	278.1	0.0	1.0	69.0	94.0	0.0	0.0	
国泰君安证券公司抚州黄巢路证券营业部	1548	3378.6	2687.3	13.3	676.1	0.0	0.0	0.9	0.0	
国泰君安证券公司广州东风中路证券营业部	251	11789.5	10139.9	180.0	1212.6	26.9	159.0	23.5	47.1	
国泰君安证券公司广州黄埔大道证券营业部	964	5118.1	4055.3	33.3	1023.2	1.3	2.3	2.5	0.0	
国泰君安证券公司广州人民中路证券营业部	98	19686.9	4878.9	84.6	14208.6	53.6	391.5	2.6	66.3	
国泰君安证券公司贵阳都司路营业部	1461	3575.6	2711.3	71.4	776.1	12.0	0.1	4.5	0.0	
国泰君安证券公司哈尔滨地段街证券营业部	2713	823.3	609.4	3.5	31.2	4.6	168.0	6.0	0.5	
国泰君安证券公司哈尔滨西大直街证券营业部	294	10728.1	6965.5	127.2	3335.4	59.2	70.0	4.8	164.4	
国泰君安证券公司海口金龙路证券营业部	265	11442.2	8810.6	58.9	1154.4	177.7	638.7	92.9	506.4	
国泰君安证券公司杭州庆春路证券营业部	390	9050.0	7515.7	72.0	1191.9	160.9	2.2	104.9	0.0	
国泰君安证券公司合肥长江西路证券营业部	923	5267.0	3802.5	62.1	1387.0	10.0	0.0	4.8	0.0	
国泰君安证券公司衡阳雁城路证券营业部	785	5969.2	4386.1	24.9	1551.1	5.3	0.0	0.6	0.0	
国泰君安证券公司呼和浩特新城西街营业部	1003	4968.2	3505.7	32.4	1010.9	18.4	400.0	0.6	0.0	
国泰君安证券公司吉林松江路证券营业部	1077	4683.4	2992.3	52.3	1595.2	40.6	0.0	2.4	0.0	
国泰君安证券公司济南经二路证券营业部	741	6191.6	4383.6	747.7	628.3	325.7	100.0	0.7	0.0	
国泰君安证券公司济南永庆街证券营业部	1065	4718.7	3055.1	69.5	847.2	103.4	640.5	2.7	0.0	
国泰君安证券公司荆州北京中路营业部	1797	2774.8	2471.4	19.7	280.9	1.8	0.0	0.7	0.0	
国泰君安证券公司九江甘棠路证券营业部	1136	4484.3	3198.6	75.9	1204.9	3.8	0.0	0.8	0.0	
国泰君安证券公司昆明人民中路证券营业部	329	10049.5	7448.2	127.1	2162.2	12.2	290.1	9.2	0.0	
国泰君安证券公司兰州大众市场证券营业部	209	13115.0	7795.6	214.5	3744.9	18.1	1330.5	10.1	0.0	
国泰君安证券公司兰州东岗西路证券营业部	2744	746.3	658.7	5.3	81.8	0.4	0.0	0.2	0.0	
国泰君安证券公司兰州西园中路证券营业部	1557	3358.6	2167.9	291.1	3.5	452.3	100.0	342.5	0.0	
国泰君安证券公司临沂沂蒙路证券营业部	781	5987.0	3847.5	37.8	2100.1	0.6	0.0	0.7	0.0	
国泰君安证券公司南昌站前路营业部	134	16592.3	12192.0	261.4	4089.7	8.2	0.0	40.2	0.0	
国泰君安证券公司南京太平南路证券营业部	60	25308.2	16570.6	271.0	8308.0	80.8	65.1	10.7	0.6	
国泰君安证券公司南京中央路证券营业部	2791	555.3	323.1	0.0	0.0	27.2	205.0	0.0	0.0	
国泰君安证券公司南宁桃源路证券营业部	778	5999.8	3959.0	55.6	862.1	12.0	1104.5	2.6	1.8	
国泰君安证券公司宁波彩虹北路证券营业部	117	17781.7	11607.1	125.9	5770.5	7.1	18.9	250.1	0.0	
国泰君安证券公司齐齐哈尔龙华路证券营业部	1927	2510.2	1795.1	5.9	693.3	15.8	0.0	0.0	0.0	
国泰君安证券公司青岛南京路证券营业部	324	10116.1	6962.9	607.1	2297.2	19.8	214.2	13.6	0.0	
国泰君安证券公司泉州证券营业部	2311	1739.4	1269.6	39.4	428.8	0.8	0.0	0.5	0.0	
国泰君安证券公司汕头金沙路营业部	405	8868.4	2965.8	25.6	5846.2	5.3	21.7	3.3	0.0	
国泰君安证券公司上海打浦路证券营业部	178	14336.1	13159.8	340.6	500.3	249.4	52.3	22.5	0.0	
国泰君安证券公司上海福山路证券营业部	201	13654.0	10328.2	114.5	861.8	452.8	1359.7	466.2	69.2	
国泰君安证券公司上海广东路证券营业部	1112	4557.9	4063.4	116.2	267.5	46.6	13.7	49.4	0.0	
国泰君安证券公司上海虹桥路证券营业部	773	6006.8	5153.6	99.4	460.8	6.9	229.8	8.8	47.1	
国泰君安证券公司上海江苏路证券营业部	18	50729.4	31767.8	281.8	13466.6	1209.7	3347.4	331.3	323.3	
国泰君安证券公司上海凯旋路证券营业部	322	10146.9	8813.6	128.5	840.1	351.3	2.8	9.6	0.0	
国泰君安证券公司上海陆家嘴东路证券营业部	274	11109.7	9163.2	462.1	485.9	54.0	734.8	59.3	149.3	
国泰君安证券公司上海牡丹江路证券第二营业部	423	8616.5	6384.1	111.0	2080.7	13.8	0.0	25.5	0.0	
国泰君安证券公司上海牡丹江路证券营业部	315	10277.7	7737.4	69.6	921.2	10.3	1527.7	10.8	0.0	
国泰君安证券公司上海南城路证券营业部	21	46159.3	19053.4	649.9	23390.6	351.2	2685.2	27.3	0.0	
国泰君安证券公司上海水城路证券营业部	40	31433.1	9817.6	1426.0	9825.9	1635.5	6484.6	1241.4	1001.3	
国泰君安证券公司上海四平路证券营业部	295	10724.6	5710.7	101.5	4230.0	116.8	554.0	7.2	0.8	
国泰君安证券公司上海延平路证券营业部	13	56880.3	9373.9	489.5	1334.5	238.3	45288.1	155.0	0.0	
国泰君安证券公司上海杨树浦路证券营业部	146	16201.7	5807.7	65.3	2622.8	17.1	7683.6	4.5	0.0	
国泰君安证券公司上海宜山路证券营业部	464	8238.8	7066.7	158.5	946.4	26.9	30.0	8.7	0.0	
国泰君安证券公司上海制造局路证券营业部	836	5729.4	5025.2	172.5	467.3	21.4	24.3	18.2	0.0	
国泰君安证券公司绍兴中兴中路证券营业部	272	11128.2	2249.2	23.6	802.2	475.7	7489.4	87.8	0.0	
国泰君安证券公司深圳爱国路证券营业部	659	6653.6	4149.1	6.5	2495.0	0.7	0.0	2.1	0.0	
国泰君安证券公司深圳蔡屋围证券营业部	362	9438.6	7789.0	38.0	808.0	227.7	572.1	3.0	0.0	
国泰君安证券公司深圳福华三路证券营业部	1513	3462.8	2812.5	17.7	624.6	0.0	6.3	0.6	0.0	
国泰君安证券公司深圳华发北路营业部	468	8189.9	6103.6	140.0	901.9	48.6	974.1	21.4	0.0	
国泰君安证券公司深圳人民南路证券营业部	37	32113.0	24729.2	279.4	6354.0	435.7	240.0	72.0	0.0	
国泰君安证券公司深圳上步中路证券营业部	56	25442.6	3790.7	18.8	399.6	34.2	18517.6	0.2	2681.2	
国泰君安证券公司深圳深南中路证券营业部	222	12413.0	6060.3	652.1	359.0	553.3	4317.3	469.6	1.1	
国泰君安证券公司深圳松岗证券营业部	1734	2950.4	1413.2	14.2	1520.8	0.1	0.0	1.9	0.0	
国泰君安证券公司深圳笋岗路证券营业部	220	12477.8	9051.6	43.9	1484.8	20.7	1872.0	0.8	0.0	
国泰君安证券公司深圳桃园路营业部	934	5221.7	3613.6	20.8	271.4	193.4	1121.0	1.4	0.0	
国泰君安证券公司深圳益田路证券营业部	34	35267.2	10716.6	33.4	22057.1	296.5	2140.1	23.4	0.0	

证券营业部交易
Trading of Securities Business Outlet
单位: 百万元 (Million Yuan)

营业部名称 Securities Business Outlet	名次 Rank	交易金额 Trading Value							
		总计 Total	股票 Stock	基金 Fund	权证 Warrant	国债现货 T-Bond Spot	国债回购 T-Bond Repo	企业债、可转债 Corporate Bond, CB	企业债回购 C-Bond Repo
国泰君安证券公司深圳振华路证券营业部	697	6441.8	3731.1	50.5	401.0	83.6	1.6	4.4	2169.4
国泰君安证券公司沈阳黄河南大街证券营业部	1908	2558.2	2054.7	24.9	469.4	8.8	0.0	0.2	0.0
国泰君安证券公司沈阳热闹路证券营业部	515	7729.1	5416.2	61.0	1558.8	494.2	194.9	3.4	0.0
国泰君安证券公司石家庄建华南大街证券营业部	86	20846.7	14561.2	1189.4	4401.4	21.5	501.8	169.9	0.0
国泰君安证券公司石家庄育才街证券营业部	1085	4661.7	2936.7	2.7	162.6	17.7	1537.4	4.5	0.0
国泰君安证券公司顺德东乐路证券营业部	314	10293.5	4672.3	47.2	5343.3	13.9	170.0	24.8	21.7
国泰君安证券公司台州临海证券营业部	164	15164.8	11961.0	127.1	2977.5	16.2	80.0	2.1	0.0
国泰君安证券公司太原井州北路营业部	226	12298.9	4957.7	122.5	1476.1	4.1	3779.1	83.1	1876.0
国泰君安证券公司天津环湖中路营业部	2766	673.7	670.7	0.0	0.2	0.0	0.0	0.0	0.0
国泰君安证券公司天津六纬路证券营业部	2890	0.0	0.0	0.0	0.0	0.0	0.0	0.0	0.0
国泰君安证券公司天津塘沽上海道证券营业部	1754	2889.7	2517.2	0.0	0.0	0.0	372.5	0.0	0.0
国泰君安证券公司天津新兴路证券营业部	36	33840.8	9228.8	99.5	2126.7	1238.2	20769.4	21.5	355.0
国泰君安证券公司乌鲁木齐建设路证券营业部	2227	1916.1	1691.8	17.7	190.7	0.5	0.0	15.3	0.0
国泰君安证券公司武汉洞庭街证券营业部	1948	2483.0	2032.5	13.0	429.5	5.0	0.0	3.0	0.0
国泰君安证券公司武汉解放大道证券营业部	1722	2969.6	2293.6	19.7	654.0	0.3	0.0	1.7	0.0
国泰君安证券公司武汉紫阳东路证券营业部	1716	2977.3	2506.9	25.3	438.7	2.0	0.0	4.2	0.0
国泰君安证券公司西安东关正街证券营业部	2747	740.4	737.5	0.0	2.9	0.0	0.0	0.0	0.0
国泰君安证券公司西安环城南路证券营业部	367	9387.0	7644.8	69.7	1608.7	29.7	28.8	4.4	0.0
国泰君安证券公司厦门嘉禾路证券营业部	948	5170.6	3716.3	25.6	1426.0	1.0	0.0	1.3	0.0
国泰君安证券公司襄樊襄城南街证券营业部	1982	2414.9	1548.6	13.9	840.2	12.0	0.0	0.1	0.0
国泰君安证券公司徐州解放南路证券营业部	884	5506.1	3934.3	47.1	1513.5	3.2	4.0	3.3	0.0
国泰君安证券公司宜昌云集路证券营业部	1950	2478.8	2345.2	0.0	113.8	0.0	0.0	0.0	0.0
国泰君安证券公司宜昌珍珠路证券营业部	703	6405.6	5375.6	26.7	1001.4	0.5	0.0	0.9	0.0
国泰君安证券公司宜春东风大街证券营业部	1279	4087.6	2792.3	33.9	1260.2	0.4	0.0	0.4	0.0
国泰君安证券公司鹰潭环城西路证券营业部	1207	4294.9	2697.9	15.2	1171.4	22.3	379.9	7.8	0.0
国泰君安证券公司郑州花园路证券营业部	81	21727.9	14828.2	188.2	4464.2	99.9	2118.6	26.7	0.0
国泰君安证券公司重庆民生路证券营业部	577	7231.5	4217.3	36.1	2331.6	80.2	564.7	1.0	0.0
国泰君安证券公司重庆民族路营业部	1334	3921.4	1695.4	16.5	2105.6	3.2	100.0	0.1	0.0
国泰君安证券公司重庆中山三路证券营业部	786	5966.2	4656.0	32.5	1270.3	1.8	2.4	2.7	0.0
国泰君安证券公司株洲建设中路证券营业部	946	5176.3	4219.6	28.3	853.5	74.0	0.0	0.4	0.0
国泰君安证券公司总部	5	118602.2	33538.0	2048.1	2374.9	9486.7	65679.3	724.6	4549.5
国泰君安证券公司衢州柯城证券营业部	1812	2755.8	2392.0	71.5	287.4	2.4	0.0	1.9	0.0
国泰君安证券公司泸州三星街证券营业部	1565	3343.7	2820.7	20.5	488.7	8.9	0.0	4.3	0.0
国信证券公司北京呼家楼北街证券营业部	111	18393.8	15457.0	207.9	1950.3	231.7	410.7	135.2	0.0
国信证券公司北京慧忠路证券营业部	2454	1480.8	1237.0	25.3	162.6	55.8	0.0	0.0	0.0
国信证券公司北京三里河路证券营业部	289	10771.1	8410.9	100.9	1327.0	265.6	554.3	111.8	0.0
国信证券公司长春解放大路证券营业部	2213	1953.8	1746.5	5.2	192.9	8.6	0.0	0.5	0.0
国信证券公司长沙五一大道证券营业部	2138	2106.2	1644.4	5.6	455.4	0.1	0.0	0.6	0.0
国信证券公司成都二环路证券营业部	557	7354.6	5551.3	19.3	853.7	28.6	901.0	0.2	0.0
国信证券公司大连花园广场证券营业部	1107	4572.0	3933.1	303.2	330.3	2.2	0.0	2.3	0.0
国信证券公司佛山市东下路证券营业部	1317	3969.8	3401.6	37.0	480.8	14.8	30.7	4.2	0.0
国信证券公司佛山体育路证券营业部	656	6687.8	5097.6	62.9	1299.5	17.5	194.4	14.2	1.0
国信证券公司福州五一中路证券营业部	491	7933.3	5858.6	68.4	1329.5	30.0	10.0	16.4	0.0
国信证券公司广州东风中路证券营业部	182	14258.6	11841.2	193.4	1408.0	90.4	715.2	9.0	0.0
国信证券公司广州东湖路证券营业部	1779	2821.0	2155.3	508.0	110.2	3.0	42.6	0.4	1.3
国信证券公司广州环市东证券营业部	988	5048.4	4391.6	58.6	578.2	8.5	10.4	0.5	0.0
国信证券公司哈尔滨田地街证券营业部	1231	4224.2	3582.4	47.8	490.1	4.1	95.9	3.6	0.0
国信证券公司杭州保俶路证券营业部	458	8301.9	4946.8	381.5	2948.8	6.1	9.2	3.7	5.5
国信证券公司杭州萧然东路证券营业部	735	6235.5	5123.5	47.9	961.4	86.2	14.9	0.7	0.0
国信证券公司惠阳开城大道证券营业部	2144	2095.1	1722.8	2.9	364.2	5.1	0.0	0.0	0.0
国信证券公司绵阳富乐路证券营业部	1071	4704.1	3518.2	20.8	849.0	292.4	0.0	23.1	0.0
国信证券公司南海大沥证券营业部	2148	2084.6	1902.4	9.1	169.9	2.7	0.0	0.4	0.0
国信证券公司南海黄岐证券营业部	1907	2560.8	2344.4	16.1	180.7	1.6	17.1	0.5	0.0
国信证券公司南海九江证券营业部	2218	1938.7	1801.1	17.7	111.8	1.7	0.0	5.6	0.0
国信证券公司南京洪武路证券营业部	120	17739.2	10136.9	55.9	7479.8	2.4	19.5	44.6	0.0
国信证券公司上海北京东路证券营业部	54	26450.6	21591.5	222.9	2296.2	172.8	1711.3	19.5	434.2
国信证券公司上海淮海西路证券营业部	2438	1511.0	1417.8	11.0	60.7	14.6	3.8	2.9	0.0
国信证券公司深圳福民路证券营业部	2596	1161.9	1103.7	6.6	51.4	0.0	0.0	0.0	0.0
国信证券公司深圳红荔路证券营业部	780	5995.5	5255.8	16.9	612.2	8.9	64.4	36.8	0.0
国信证券公司深圳红岭中路证券营业部	1	341960.8	257675.1	4039.7	75383.6	1174.9	3376.0	279.1	2.9
国信证券公司深圳深南中路证券营业部	158	15539.4	10335.1	24.4	4891.1	103.7	160.7	2.3	20.8
国信证券公司深圳振华路证券营业部	113	18181.1	14677.5	109.2	3367.3	9.5	12.0	4.0	0.0
国信证券公司天津湘江道证券营业部	2004	2375.1	1946.0	23.3	402.9	1.6	0.0	1.0	0.0
国信证券公司无锡中山路证券营业部	2841	290.3	196.7	2.3	89.5	0.0	1.3	0.4	0.0
国信证券公司武汉京汉大道证券营业部	609	7012.9	5234.9	48.4	1718.6	0.9	8.5	0.9	0.0

证券营业部交易
Trading of Securities Business Outlet
单位: 百万元 (Million Yuan)

营业部名称 Securities Business Outlet	名次 Rank	总计 Total	股票 Stock	基金 Fund	交易金额 Trading Value				
					权证 Warrant	国债现货 T-Bond Spot	国债回购 T-Bond Repo	企业债、可转债 Corporate Bond, CB	企业债回购 C-Bond Repo
国信证券公司西安友谊东路证券营业部	1164	4413.4	3086.8	64.2	990.6	1.6	268.9	0.4	0.0
国信证券公司烟台西南河路证券营业部	1289	4059.2	3381.9	12.2	348.9	312.9	0.4	2.7	0.0
国信证券公司义乌稠州北路证券营业部	770	6019.0	4133.7	52.9	1659.1	70.0	78.5	24.3	0.0
国信证券公司肇庆西江北路证券营业部	2668	962.5	835.2	6.0	118.3	2.9	0.0	0.0	0.0
国信证券公司珠海翠香路证券营业部	1329	3937.6	3045.1	36.6	305.0	77.4	358.0	97.3	17.9
国元证券公司安庆人民路证券营业部	2721	802.0	595.8	10.0	188.4	4.4	0.0	3.4	0.0
国元证券公司蚌埠胜利西路证券营业部	1770	2842.2	2278.3	32.4	523.5	3.6	0.0	4.0	0.0
国元证券公司北京西坝河南路证券营业部	753	6112.0	3352.1	183.8	542.7	38.8	1984.7	0.3	9.4
国元证券公司巢湖健康中路证券营业部	2614	1107.2	797.1	34.4	139.8	135.3	0.0	0.3	0.0
国元证券公司滁州琅琊东路证券营业部	2440	1509.7	1252.2	16.7	232.4	2.2	5.5	0.4	0.0
国元证券公司阜阳颍南路证券营业部	826	5781.7	4697.0	65.8	1016.5	1.5	0.0	0.5	0.0
国元证券公司广州江南西路证券营业部	1127	4521.0	3567.2	105.6	739.6	65.0	38.1	5.1	0.0
国元证券公司合肥长江路证券营业部	841	5715.1	3717.1	66.3	1411.2	8.2	282.6	229.4	0.0
国元证券公司合肥红星路证券营业部	1810	2756.9	2376.1	23.0	345.8	3.2	5.4	0.5	0.0
国元证券公司合肥金寨路证券营业部	566	7300.7	2986.0	25.7	4280.4	5.9	2.0	0.4	0.0
国元证券公司合肥九狮桥街证券营业部	2079	2219.8	1937.1	25.1	195.3	0.7	59.4	2.0	0.0
国元证券公司合肥庐江路证券营业部	489	8000.3	5497.5	55.2	254.1	381.3	1810.0	1.7	0.0
国元证券公司合肥人民路证券营业部	762	6073.2	3944.2	23.5	474.6	93.7	1515.1	21.5	0.0
国元证券公司合肥寿春路第二证券营业部	2719	805.7	289.6	383.0	126.4	4.6	0.0	2.2	0.0
国元证券公司合肥寿春路第一证券营业部	216	12583.9	9792.2	181.2	2269.7	76.0	236.0	27.0	0.0
国元证券公司合肥宿州路证券营业部	918	5286.6	4444.4	125.7	682.0	32.1	0.0	2.1	0.0
国元证券公司合肥芜湖路证券营业部	2195	1994.6	1661.4	24.0	274.9	4.1	24.2	5.8	0.0
国元证券公司淮北淮海路证券营业部	1052	4773.2	3357.6	43.7	530.5	1.2	803.1	36.7	0.0
国元证券公司淮南朝阳中路证券营业部	2226	1919.3	1436.8	21.2	456.1	4.7	0.0	0.4	0.0
国元证券公司淮南国庆中路证券营业部	1781	2814.1	2408.9	44.3	350.3	3.7	0.0	6.5	0.0
国元证券公司六安人民路证券营业部	2784	601.1	415.9	4.6	170.8	8.7	0.0	1.1	0.0
国元证券公司马鞍山湖南路证券营业部	1411	3705.7	3197.2	78.6	419.1	6.5	0.0	3.4	0.0
国元证券公司上海东方路证券营业部	921	5275.7	4313.8	66.3	866.9	19.6	5.0	3.7	0.0
国元证券公司上海复兴西路证券营业部	868	5600.1	3971.2	13.8	493.3	103.1	986.2	32.4	0.0
国元证券公司上海虹桥路证券营业部	412	8778.0	8156.0	29.9	407.7	6.9	165.3	3.4	8.4
国元证券公司上海斜土路证券营业部	1405	3718.7	3270.3	55.2	171.9	44.1	108.3	68.5	0.0
国元证券公司上海中山北路证券营业部	790	5955.9	4228.6	23.8	109.2	1451.5	84.6	22.8	35.2
国元证券公司深圳百花二路证券营业部	451	8368.7	5451.5	7.0	307.8	168.3	2380.1	3.6	50.0
国元证券公司深圳宝安南路证券营业部	1590	3274.6	2474.1	59.5	63.9	99.8	577.3	0.0	0.0
国元证券公司宿州汴河路证券营业部	1999	2385.0	1913.7	37.1	431.9	1.0	0.7	0.3	0.2
国元证券公司铜陵义安南路证券营业部	1970	2440.3	2004.2	26.1	404.8	4.5	0.0	0.6	0.0
国元证券公司芜湖北京东路证券营业部	1975	2433.1	2124.8	16.2	190.8	0.7	99.9	0.5	0.0
国元证券公司芜湖黄山西路证券营业部	1749	2916.0	1874.7	18.5	247.1	39.3	735.0	1.1	0.0
国元证券公司芜湖九华山路证券营业部	2105	2179.6	1868.6	54.0	236.1	20.1	0.0	0.4	0.0
海际大和证券公司固定收益部	2720	802.1	0.0	0.0	4.3	773.3	0.3	24.2	0.0
海南省信托投资公司深圳证券营业部	2849	262.6	262.1	0.3	0.2	0.0	0.0	0.0	0.0
海通证券公司鞍山二道街营业部	461	8269.3	6109.1	49.7	1935.6	73.7	100.0	0.5	0.0
海通证券公司蚌埠中荣街证券营业部	397	8975.0	2920.1	54.9	5917.1	5.4	72.0	5.2	0.0
海通证券公司北京光华路营业部	1262	4133.4	3574.0	63.5	474.8	7.0	11.1	2.2	0.0
海通证券公司北京柳芳北里营业部	1534	3406.3	2697.0	12.9	241.5	124.8	327.8	1.5	0.0
海通证券公司北京中关村大街证券营业部	442	8449.6	3549.0	37.3	489.3	303.6	4068.3	1.8	0.0
海通证券公司常熟海虞北路营业部	1823	2740.5	2437.5	17.4	238.6	0.4	44.8	0.1	0.0
海通证券公司常州健身路营业部	376	9224.0	7730.7	73.2	1326.4	15.4	68.5	9.2	0.0
海通证券公司长春大经路营业部	1228	4228.5	3206.1	28.5	704.5	8.4	280.0	0.5	0.0
海通证券公司长沙五一大道营业部	1896	2578.0	2033.6	21.2	522.4	0.5	0.0	0.2	0.0
海通证券公司成都人民西路营业部	1057	4742.5	3969.3	47.4	716.8	6.9	0.0	0.5	0.0
海通证券公司大连分公司天津街营业部	2055	2265.7	1862.8	27.5	291.0	38.3	25.0	20.8	0.0
海通证券公司大庆东风路营业部	1739	2936.1	2021.5	39.7	554.3	314.9	5.0	0.5	0.0
海通证券公司大庆西二路营业部	232	12141.8	7838.9	90.4	1636.2	292.8	2210.0	71.0	0.0
海通证券公司福州广达路证券营业部	707	6383.6	4375.0	38.9	1890.6	6.4	45.1	2.7	24.5
海通证券公司广州东风西路营业部	1299	4025.9	3341.7	35.1	644.4	3.9	0.0	0.7	0.0
海通证券公司广州江南西路营业部	1919	2520.9	2246.9	22.9	232.4	15.4	1.5	1.3	0.0
海通证券公司贵阳富水北路证券营业部	1415	3697.9	2606.3	30.9	1050.9	8.7	0.4	0.7	0.0
海通证券公司哈尔滨和平路证券营业部	1706	2994.8	2222.5	37.9	643.7	27.2	58.2	5.0	0.0
海通证券公司海口龙昆北路营业部	1034	4853.9	4108.6	28.2	326.7	108.4	278.0	1.3	0.0
海通证券公司杭州环城西路证券营业部	253	11746.1	8451.6	940.1	957.1	96.3	1284.2	11.2	4.8
海通证券公司杭州解放路证券营业部	77	21878.1	16919.3	418.4	3455.7	30.3	1041.5	10.6	0.0
海通证券公司杭州文化路证券营业部	332	9960.3	7447.1	67.7	1398.2	6.2	1011.9	1.6	26.3
海通证券公司合肥美菱大道营业部	680	6529.4	5674.9	244.7	530.6	0.4	77.2	0.8	0.0
海通证券公司淮安淮海南路证券营业部	2104	2180.2	1516.0	19.5	615.2	20.0	9.0	0.3	0.0

证券营业部交易
Trading of Securities Business Outlet
单位: 百万元 (Million Yuan)

营业部名称 Securities Business Outlet	名次 Rank	交易金额 Trading Value								
		总计 Total	股票 Stock	基金 Fund	权证 Warrant	国债现货 T-Bond Spot	国债回购 T-Bond Repo	企业债、可转债 Corporate Bond,CB	企业债回购 C-Bond Repo	
海通证券公司吉林朝阳街营业部	1135	4492.5	2925.4	21.3	544.5	6.8	979.5	1.0	0.0	
海通证券公司济南黑虎泉西路证券营业部	866	5609.9	4173.4	30.1	677.9	55.2	669.0	4.0	0.0	
海通证券公司昆明东风西路营业部	942	5192.4	4346.3	33.2	609.7	201.9	0.0	0.8	0.0	
海通证券公司辽源人民大街证券营业部	1306	4012.2	3016.8	15.1	356.4	48.1	575.2	0.2	0.0	
海通证券公司南京常府街证券营业部	394	9004.7	3110.4	35.8	5851.4	3.4	0.6	2.6	0.0	
海通证券公司南京广州路营业部	85	20963.4	2621.1	33.3	18293.0	5.4	1.1	9.1	0.0	
海通证券公司南宁人民东路证券营业部	2199	1981.2	1426.0	10.2	544.2	0.3	0.0	0.4	0.0	
海通证券公司南通人民中路证券营业部	2212	1954.7	1332.9	14.4	540.8	0.6	62.5	3.4	0.0	
海通证券公司宁波百丈东路证券营业部	1338	3912.0	2369.7	22.8	1515.9	3.0	0.0	0.2	0.0	
海通证券公司宁波解放北路证券营业部	349	9706.9	6022.7	93.3	3522.8	4.2	18.0	44.9	0.0	
海通证券公司青岛杭州路营业部	1424	3679.1	2489.2	22.0	401.9	86.3	661.0	18.4	0.0	
海通证券公司青岛湛山一路营业部	293	10732.8	3614.9	45.9	1442.6	74.8	5552.6	0.9	0.0	
海通证券公司汕头中山中路营业部	1234	4217.2	2911.3	84.6	1207.3	2.1	10.4	0.4	0.9	
海通证券公司上海本溪路证券营业部	997	4992.3	4043.5	126.0	805.8	8.1	7.7	0.6	0.0	
海通证券公司上海合肥路证券营业部	1215	4261.6	3544.2	66.8	294.8	18.1	332.6	2.7	1.9	
海通证券公司上海建国西路证券营业部	243	11920.8	4260.4	83.7	6326.7	8.3	988.8	20.1	232.4	
海通证券公司上海江宁路证券营业部	44	29986.2	5258.4	91.2	24351.9	16.3	247.8	18.6	1.3	
海通证券公司上海临汾路营业部	11	58649.6	4168.5	119.3	54342.7	14.4	0.0	4.0	0.0	
海通证券公司上海牡丹江路证券营业部	823	5797.7	5003.8	115.7	550.2	91.4	15.5	20.0	0.0	
海通证券公司上海欧阳路证券营业部	1366	3817.5	3157.9	37.7	281.0	37.9	302.2	0.5	0.0	
海通证券公司上海平武路证券营业部	1945	2487.9	2133.4	33.5	262.5	50.4	6.0	1.8	0.0	
海通证券公司上海瑞金南路营业部	193	13841.1	2824.7	69.0	380.8	1281.4	9178.1	88.1	18.6	
海通证券公司上海天平路营业部	184	14241.8	4840.3	91.5	8180.6	319.3	722.8	38.9	47.7	
海通证券公司上海铜川路证券营业部	203	13413.4	6644.7	53.4	5155.4	245.9	1302.5	0.7	8.5	
海通证券公司上海香港路营业部	372	9310.9	6744.6	149.0	428.1	522.5	1459.8	6.1	0.0	
海通证券公司上海新沪路证券营业部	653	6693.2	5926.9	95.0	455.4	29.1	147.0	29.4	9.5	
海通证券公司上海新开河营业部	275	11022.7	3125.7	108.5	7763.5	19.9	0.0	4.6	0.0	
海通证券公司上海宣化路营业部	685	6497.7	4795.1	102.8	1520.3	38.4	30.1	10.5	0.0	
海通证券公司上海延长西路证券营业部	150	15928.2	6187.5	182.2	4592.0	613.4	3929.9	37.4	385.3	
海通证券公司上海余姚路证券营业部	1718	2973.7	2659.9	47.4	229.8	8.7	25.1	1.7	1.0	
海通证券公司上海玉田支路证券营业部	69	23508.0	4657.8	104.3	17518.3	269.0	782.9	164.2	11.0	
海通证券公司上海岳阳路营业部	304	10415.8	3675.5	92.9	5690.2	10.8	942.9	3.1	0.0	
海通证券公司上海种德桥路营业部	1029	4873.8	3962.0	89.1	776.5	43.0	0.0	2.6	0.0	
海通证券公司上海周家嘴路营业部	505	7823.6	2983.7	45.7	4625.7	112.4	50.0	5.3	0.0	
海通证券公司上海崂山东路证券营业部	595	7129.5	5358.3	31.6	293.8	125.3	1291.2	28.8	0.0	
海通证券公司上海崂山西路营业部	1365	3817.9	2883.8	89.7	756.3	5.8	76.2	5.1	0.6	
海通证券公司上海虞白官镇营业部	603	7063.6	5164.9	34.3	1861.6	0.5	0.0	0.9	0.0	
海通证券公司绍兴劳动路营业部	71	22829.5	17499.5	158.7	3286.3	113.2	1757.6	5.9	0.0	
海通证券公司深圳红岭南路营业部	1880	2610.9	2411.9	12.8	185.7	0.0	0.0	0.4	0.0	
海通证券公司深圳红岭中路营业部	902	5368.2	4546.6	27.7	793.1	0.5	0.0	0.1	0.0	
海通证券公司深圳华富路营业部	995	5007.2	4364.8	21.7	614.5	2.2	0.0	2.6	0.0	
海通证券公司深圳嘉宾路营业部	1100	4602.5	4194.5	7.8	398.3	0.0	0.0	0.2	0.0	
海通证券公司深圳景田南路证券营业部	2054	2266.0	2167.8	4.5	80.0	0.1	13.1	0.0	0.0	
海通证券公司深圳蛇口太子路营业部	994	5009.2	4145.3	64.6	314.4	13.8	451.6	19.3	0.0	
海通证券公司沈阳大西路证券营业部	2333	1709.9	1475.4	17.6	201.8	14.5	0.0	0.6	0.0	
海通证券公司石家庄师范街证券营业部	1756	2882.7	2303.5	42.4	533.9	2.5	0.0	0.2	0.0	
海通证券公司苏州竹辉路营业部	845	5706.4	3975.2	63.0	1569.2	2.3	95.5	0.9	0.0	
海通证券公司泰安岱宗大街营业部	1325	3952.2	2695.4	33.8	1214.7	3.0	0.0	5.1	0.0	
海通证券公司太原新建路营业部	337	9922.1	7146.7	87.7	2417.2	185.4	70.0	13.0	1.1	
海通证券公司天津长江道营业部	473	8158.2	1969.5	12.5	598.0	784.3	4445.6	348.1	0.0	
海通证券公司威海高山街营业部	1179	4367.5	3595.4	29.3	626.1	82.6	29.0	5.0	0.0	
海通证券公司乌鲁木齐友好北路证券营业部	2662	980.3	695.1	8.8	276.0	0.2	0.0	0.1	0.0	
海通证券公司无锡工运路证券营业部	1091	4631.5	4313.6	57.3	253.4	3.8	2.2	0.7	0.0	
海通证券公司芜湖银湖路证券营业部	2571	1228.0	764.3	14.9	448.4	0.1	0.0	0.3	0.0	
海通证券公司武汉分公司江大路证券营业部	1578	3304.8	2605.8	35.9	624.9	0.8	0.0	37.2	0.0	
海通证券公司武汉分公司中北路证券营业部	1763	2856.3	2180.7	23.2	633.4	0.4	17.1	1.3	0.0	
海通证券公司西安西新街证券营业部	1828	2729.3	1986.0	21.4	698.1	23.1	0.0	0.6	0.0	
海通证券公司新余劳动南路营业部	1230	4226.6	2741.9	21.2	1459.0	1.4	0.0	2.7	0.0	
海通证券公司烟台解放路证券营业部	1910	2555.5	2076.4	17.0	459.3	1.3	0.0	1.4	0.0	
海通证券公司扬州汶河南路证券营业部	238	11993.2	3603.5	52.3	990.9	15.7	4086.2	10.4	3233.6	
海通证券公司营口辽河大街证券营业部	1589	3275.9	2575.4	17.1	679.5	2.2	0.0	1.5	0.0	
海通证券公司郑州经七路证券营业部	407	8843.5	5820.6	80.8	2823.7	104.6	10.1	3.1	0.0	
海通证券公司重庆加州花园营业部	2224	1921.4	1710.1	27.5	173.3	2.1	0.0	8.4	0.0	
海通证券公司重庆中山三路证券营业部	1339	3905.1	2815.1	16.2	670.0	10.4	380.0	13.2	0.0	
海通证券公司淄博石化营业部	1368	3816.2	2951.2	40.4	534.0	83.7	200.0	6.7	0.0	

证券营业部交易
Trading of Securities Business Outlet
单位: 百万元 (Million Yuan)

营业部名称 Securities Business Outlet	名次 Rank	交易金额 Trading Value								
		总计 Total	股票 Stock	基金 Fund	权证 Warrant	国债现货 T-Bond Spot	国债回购 T-Bond Repo	企业债、可转债 Corporate Bond,CB	企业债回购 C-Bond Repo	
海通证券公司淄博通济街营业部	1111	4563.4	3100.3	30.9	1400.7	1.0	30.0	0.4	0.0	
海通证券公司遵义中华南路营业部	1604	3240.6	2976.1	13.6	247.4	3.0	0.0	0.1	0.0	
汉唐证券公司蚌埠淮河路证券营业部	2137	2107.5	2059.4	38.4	1.0	6.8	0.0	1.5	0.0	
汉唐证券公司北京丰汇园证券营业部	1406	3718.5	3474.3	34.0	1.3	87.7	31.1	7.3	82.3	
汉唐证券公司北京前门证券营业部	1705	2997.1	2970.3	22.8	1.4	1.4	0.0	0.4	0.0	
汉唐证券公司北京裕民路证券营业部	333	9947.1	8581.6	166.7	6.0	19.4	1133.9	9.2	26.9	
汉唐证券公司常州延陵东路证券营业部	2426	1542.5	1514.2	26.4	0.3	1.2	0.0	0.3	0.0	
汉唐证券公司成都一环路证券营业部	2618	1102.1	1085.2	8.9	0.3	3.3	4.3	0.1	0.0	
汉唐证券公司东莞金牛路证券营业部	2869	134.6	134.1	0.1	0.1	0.3	0.0	0.0	0.0	
汉唐证券公司番禺光明南路证券营业部	2296	1752.6	1676.6	13.5	0.7	0.7	51.9	0.6	8.3	
汉唐证券公司佛山汾江中路证券营业部	2620	1100.7	831.6	6.4	0.2	2.2	202.6	0.0	57.5	
汉唐证券公司广州寺右新马路证券营业部	1532	3412.3	3394.5	10.7	1.0	2.1	2.1	1.6	0.0	
汉唐证券公司广州中山大道证券营业部	2279	1796.5	1787.4	8.6	0.2	0.0	0.0	0.1	0.0	
汉唐证券公司贵阳北京路证券营业部	649	6708.1	6560.8	106.0	3.3	29.6	0.0	7.5	0.0	
汉唐证券公司贵阳新华路证券营业部	1408	3711.8	3660.9	30.9	1.8	17.5	0.0	0.3	0.0	
汉唐证券公司海口滨海大道证券营业部	2711	824.4	736.3	6.1	0.3	0.0	22.3	0.0	59.3	
汉唐证券公司茂名迎宾路证券营业部	2569	1234.6	1226.1	3.5	0.3	0.2	4.2	0.2	0.1	
汉唐证券公司南京汉中门大街证券营业部	2522	1331.3	1318.2	11.6	0.3	1.1	0.0	0.1	0.0	
汉唐证券公司上海武进路证券营业部	119	17764.9	17091.5	566.2	6.1	38.3	19.9	40.7	0.0	
汉唐证券公司上海中华路证券营业部	1550	3373.5	1444.1	10.4	0.4	0.7	1913.8	0.2	3.8	
汉唐证券公司深圳福星路证券营业部	103	19011.4	18703.2	248.5	6.5	9.9	31.3	11.0	0.0	
汉唐证券公司深圳红岭中路证券营业部	2836	306.6	286.8	19.6	0.2	0.0	0.0	0.1	0.0	
汉唐证券公司湛江延安路证券营业部	1962	2449.9	2354.0	21.2	2.7	14.6	55.4	1.4	0.0	
汉唐证券公司湛江中山一路证券营业部	996	5002.2	4854.3	48.3	2.4	22.0	62.4	3.3	8.8	
航空证券公司保定五四西路证券营业部	982	5069.5	3728.9	46.8	1283.0	5.6	0.0	4.7	0.0	
航空证券公司北京中关村南大街证券营业部	530	7583.3	6190.6	78.1	1091.8	30.7	156.0	35.6	0.0	
航空证券公司上海龙华西路证券营业部	1340	3897.6	3093.8	351.1	444.3	6.7	0.0	1.4	0.0	
航空证券公司深圳龙华证券营业部	2369	1645.5	1384.8	6.1	254.4	0.0	0.0	0.1	0.0	
航空证券公司深圳振华路证券营业部	2776	624.0	508.7	0.8	114.3	0.0	0.0	0.1	0.0	
航天证券经纪公司上海曹杨路证券营业部	1432	3638.7	3180.4	36.3	297.9	11.3	102.2	2.5	7.5	
航天证券经纪公司上海淮海西路证券营业部	2600	1156.4	942.1	7.4	168.1	0.3	16.5	0.8	21.2	
和兴证券经纪公司北京百万庄大街证券营业部	2396	1595.5	1436.6	20.8	135.7	1.6	0.0	0.3	0.0	
和兴证券经纪公司成都福兴街证券营业部	2595	1170.9	1087.7	4.9	75.1	2.9	0.0	0.3	0.0	
和兴证券经纪公司成都红庙子证券营业部	2708	835.9	699.5	2.2	133.5	0.6	0.0	0.0	0.0	
和兴证券经纪公司成都人民南路证券营业部	2682	918.9	857.2	6.3	54.0	1.3	0.0	0.0	0.0	
和兴证券经纪公司成都西御街证券营业部	2736	761.3	695.4	10.6	51.5	3.2	0.0	0.6	0.0	
和兴证券经纪公司成都一环路西二段证券营业部	2681	919.8	790.5	8.4	119.9	0.7	0.0	0.1	0.0	
和兴证券经纪公司成都一环路西三段证券营业部	2797	508.7	373.3	4.1	130.1	0.8	0.0	0.3	0.0	
和兴证券经纪公司德阳凉山路证券营业部	2129	2122.2	1832.2	15.7	272.3	1.8	0.0	0.1	0.0	
和兴证券经纪公司德阳南街证券营业部	2557	1262.0	1004.1	12.6	242.9	2.1	0.0	0.0	0.0	
和兴证券经纪公司峨眉山路证券营业部	2762	678.1	575.9	5.2	96.8	0.1	0.0	0.0	0.0	
和兴证券经纪公司江油金轮干道证券营业部	2437	1514.0	1251.0	5.8	254.4	2.3	0.0	0.3	0.0	
和兴证券经纪公司乐山嘉定中路证券营业部	2406	1578.5	1411.8	9.0	156.6	0.6	0.0	0.3	0.0	
和兴证券经纪公司马尔康达尔玛街证券营业部	2867	144.3	115.8	0.7	25.5	0.0	0.0	2.1	0.0	
和兴证券经纪公司南充涪江路证券营业部	1780	2817.0	2389.0	26.0	396.3	4.8	0.0	0.1	0.0	
和兴证券经纪公司内江公园街证券营业部	2529	1311.1	1014.6	14.8	281.1	0.4	0.0	0.0	0.0	
和兴证券经纪公司上海桂平路证券营业部	2465	1457.1	1352.6	29.8	65.1	8.7	0.0	0.6	0.0	
和兴证券经纪公司上海中华新路证券营业部	2078	2220.0	2011.9	28.8	128.0	3.1	47.6	0.4	0.0	
和兴证券经纪公司上海崂山东路证券营业部	2599	1156.5	1096.6	12.3	35.3	1.0	4.1	6.8	0.0	
和兴证券经纪公司西昌胜利路证券营业部	2293	1758.9	1413.2	9.0	336.4	0.0	0.0	0.1	0.0	
和兴证券经纪公司西昌顺城街证券营业部	2392	1600.9	1207.5	13.4	379.4	0.3	0.0	0.1	0.0	
和兴证券经纪公司泸州江阳中路证券营业部	2390	1603.3	1415.5	10.6	177.1	0.0	0.0	0.0	0.0	
河北财达证券经纪公司保定新北街证券营业部	1652	3093.4	2502.7	67.1	498.6	24.5	0.0	0.2	0.0	
河北财达证券经纪公司北京花园路证券营业部	672	6573.4	3794.2	13.8	2760.4	4.0	0.0	1.1	0.0	
河北财达证券经纪公司沧州南大街证券营业部	2354	1667.7	1394.6	11.5	261.5	0.1	0.0	0.0	0.0	
河北财达证券经纪公司邯郸水院北路证券营业部	2302	1746.3	1196.5	10.7	537.9	0.7	0.0	0.5	0.0	
河北财达证券经纪公司衡水中心街证券营业部	2740	756.6	337.9	4.6	412.8	0.0	0.0	1.3	0.0	
河北财达证券经纪公司佳木斯西林路证券营业部	1297	4031.9	2876.2	32.8	1098.3	0.6	0.0	23.5	0.0	
河北财达证券经纪公司秦皇岛东经路证券营业部	2802	490.0	423.3	4.6	61.8	0.2	0.0	0.0	0.0	
河北财达证券经纪公司秦皇岛关城南路证券营业部	2772	652.1	527.6	6.9	117.5	0.1	0.0	0.0	0.0	
河北财达证券经纪公司秦皇岛河北大街证券营业部	2085	2209.9	1778.3	17.4	413.7	0.2	0.0	0.0	0.0	
河北财达证券经纪公司上海斜土路证券营业部	354	9629.7	7759.0	11.8	1452.6	19.7	379.3	6.9	0.0	
河北财达证券经纪公司石家庄和平东路证券营业部	1827	2729.9	1995.1	15.1	715.4	3.1	0.0	1.0	0.0	
河北财达证券经纪公司石家庄华西路证券营业部	1177	4371.1	3217.5	49.6	1085.4	17.7	0.0	0.7	0.0	
河北财达证券经纪公司石家庄青园街证券营业部	688	6492.8	3749.7	25.9	1706.3	97.6	912.1	0.9	0.0	

证券营业部交易
Trading of Securities Business Outlet
单位: 百万元 (Million Yuan)

营业部名称 Securities Business Outlet	名次 Rank	交易金额 Trading Value							
		总计 Total	股票 Stock	基金 Fund	权证 Warrant	国债现货 T-Bond Spot	国债回购 T-Bond Repo	企业债、可转债 Corporate Bond,CB	企业债回购 C-Bond Repo
河北财达证券经纪公司唐山翔云道证券营业部	1447	3606.8	2228.5	15.2	1361.9	0.8	0.0	0.0	0.0
河北财达证券经纪公司天津江都路证券营业部	1951	2476.3	2095.1	68.9	305.5	6.5	0.0	0.2	0.0
河北财达证券经纪公司涿州东兴北街证券营业部	2188	2004.7	1507.6	21.3	406.9	68.2	0.0	0.4	0.0
河北证券公司保定环城西路证券营业部	1643	3129.0	2461.1	36.2	619.9	5.9	0.0	5.6	0.0
河北证券公司保定向阳南路证券营业部	1637	3135.8	2485.8	26.6	614.3	4.7	0.0	4.1	0.0
河北证券公司北京首体南路证券营业部	1176	4374.0	3555.7	18.5	506.9	29.9	261.8	0.9	0.0
河北证券公司沧州水月寺大街证券营业部	643	6742.4	5520.7	69.5	1123.1	27.9	0.0	0.6	0.0
河北证券公司承德火神庙街证券营业部	2385	1608.2	1327.7	10.1	269.6	0.2	0.0	0.3	0.0
河北证券公司邯郸丛台路证券营业部	1492	3504.2	2598.0	35.5	858.1	11.5	0.0	0.7	0.0
河北证券公司邯郸复兴路证券营业部	2401	1587.0	1168.5	10.7	407.2	0.5	0.0	0.1	0.0
河北证券公司邯郸和平路证券营业部	1784	2813.1	2270.4	27.9	512.1	1.3	0.0	1.0	0.0
河北证券公司邯郸人民路证券营业部	2120	2144.1	1488.0	34.2	618.8	2.9	0.0	0.0	0.0
河北证券公司衡水人民中路证券营业部	1837	2705.2	2070.9	31.0	599.0	3.2	0.0	0.8	0.0
河北证券公司廊坊新华路证券营业部	1097	4615.4	3733.6	68.4	805.1	4.6	0.0	2.8	0.0
河北证券公司秦皇岛河北大街证券营业部	1937	2499.1	1968.9	33.1	482.6	8.6	0.0	5.6	0.0
河北证券公司秦皇岛迎宾路证券营业部	2537	1295.2	982.7	11.9	300.0	0.2	0.0	0.0	0.0
河北证券公司青岛福州南路证券营业部	2738	759.6	492.2	2.4	264.7	0.0	0.0	0.2	0.0
河北证券公司上海九江路证券营业部	2101	2185.3	1948.1	26.1	180.5	2.0	7.7	4.0	16.5
河北证券公司深圳滨河路证券营业部	664	6627.9	5085.0	83.5	1302.2	6.0	149.0	1.5	0.0
河北证券公司石家庄联盟路证券营业部	2472	1444.8	999.0	9.9	433.6	2.0	0.0	0.1	0.0
河北证券公司石家庄新华路证券营业部	2157	2066.1	1661.4	39.6	358.2	4.6	0.0	2.0	0.0
河北证券公司石家庄育才街证券营业部	2249	1871.5	1553.2	15.2	286.3	2.1	13.7	0.5	0.0
河北证券公司石家庄裕华东路证券营业部	2053	2267.1	1821.3	18.3	425.0	1.2	0.0	0.9	0.0
河北证券公司石家庄裕华路证券营业部	2058	2256.5	1925.9	24.1	302.2	2.9	0.0	1.0	0.0
河北证券公司石家庄裕华西路裕园证券营业部	1803	2763.1	2209.4	36.7	507.4	6.3	0.0	2.9	0.0
河北证券公司石家庄裕华西路证券营业部	2051	2273.9	1808.3	23.1	437.5	4.1	0.0	0.6	0.0
河北证券公司石家庄中山东路证券营业部	2056	2265.5	1537.5	19.9	703.1	4.5	0.0	0.3	0.0
河北证券公司唐山华岩路证券营业部	2014	2351.7	1848.1	32.0	470.0	0.5	0.0	0.1	0.0
河北证券公司唐山唐丰路证券营业部	1238	4210.7	3435.1	30.6	734.5	1.4	0.0	8.8	0.0
河北证券公司唐山文化宫营业部	1930	2507.0	2128.6	26.9	350.4	0.8	0.0	0.1	0.0
河北证券公司唐山新华西道证券营业部	1940	2495.6	2035.9	26.4	431.4	1.6	0.0	0.1	0.0
河北证券公司唐山新区营业部	2415	1562.4	1273.2	19.9	268.2	0.8	0.0	0.1	0.0
河北证券公司天津三马路证券营业部	2624	1088.5	978.1	8.7	101.0	0.6	0.0	0.0	0.0
河北证券公司武汉武珞路证券营业部	2808	458.4	406.2	5.3	46.7	0.1	0.0	0.1	0.0
河北证券公司邢台郭守敬北路证券营业部	1901	2570.0	2130.8	20.4	415.2	2.6	0.0	0.6	0.0
河北证券公司邢台西门里证券营业部	2131	2116.5	1572.3	24.2	519.3	0.1	0.0	0.3	0.0
河北证券公司张家口明德南街证券营业部	2245	1875.0	1478.4	9.5	386.2	0.6	0.0	0.0	0.0
河北证券公司张家口胜利南路证券营业部	2254	1857.8	1499.4	14.6	343.2	0.3	0.0	0.0	0.0
河北证券公司重庆渝碛路证券营业部	2239	1896.2	1545.6	10.2	317.6	3.4	6.0	0.8	12.5
恒泰证券公司包头钢铁大街证券营业部	1761	2859.6	2090.7	17.3	749.1	2.1	0.0	0.2	0.0
恒泰证券公司北京安德路证券营业部	1622	3196.3	2872.0	16.3	301.4	5.6	0.0	0.6	0.0
恒泰证券公司北京南滨河路证券营业部	1133	4498.0	3453.3	94.7	578.1	34.9	336.8	0.1	0.0
恒泰证券公司赤峰哈达街证券营业部	1535	3403.5	2613.7	16.7	770.4	1.2	0.0	1.2	0.0
恒泰证券公司东胜鄂尔多斯大街证券营业部	2008	2365.7	1391.2	29.8	944.6	0.1	0.0	0.0	0.0
恒泰证券公司海拉尔河西开发区证券营业部	2598	1157.4	958.7	12.3	185.1	1.1	0.0	0.0	0.0
恒泰证券公司呼和浩特东影南路证券营业部	2602	1150.5	912.3	6.7	226.6	2.3	0.0	2.3	0.0
恒泰证券公司呼和浩特锡林南路证券营业部	2631	1058.2	707.0	6.1	344.5	0.4	0.0	0.1	0.0
恒泰证券公司呼和浩特新城北街证券营业部	1802	2763.6	2240.9	39.8	477.8	3.3	0.0	1.6	0.0
恒泰证券公司呼和浩特新城南街证券营业部	1944	2490.1	2060.2	32.6	348.5	4.6	0.0	44.0	0.0
恒泰证券公司呼和浩特中山西路证券营业部	1897	2574.7	2026.9	28.9	513.2	4.6	0.0	0.6	0.0
恒泰证券公司集宁恩和路证券营业部	2707	837.2	607.6	7.9	221.3	0.2	0.0	0.2	0.0
恒泰证券公司济南解放路证券营业部	2884	8.9	8.7	0.0	0.2	0.0	0.0	0.0	0.0
恒泰证券公司临沂胜利北路证券营业部	428	8580.0	7261.2	30.8	1276.1	0.6	11.0	0.1	0.0
恒泰证券公司南京洪武北路证券营业部	2642	1021.2	934.9	2.8	82.4	1.1	0.0	0.1	0.0
恒泰证券公司上海博山东路证券营业部	999	4979.8	4588.2	60.7	302.9	25.6	0.0	1.6	0.0
恒泰证券公司上海祥瑞路证券营业部	245	11889.4	11121.3	88.8	615.0	18.3	24.4	2.8	18.0
恒泰证券公司上海小木桥路证券营业部	1381	3770.4	3500.9	25.7	218.1	7.5	11.4	0.3	6.2
恒泰证券公司深圳莲花路证券营业部	1442	3618.0	3404.0	11.3	186.8	0.1	0.0	15.8	0.0
恒泰证券公司沈阳小西路证券营业部	2483	1410.5	1012.5	6.9	389.9	0.5	0.0	0.6	0.0
恒泰证券公司乌海海南南路证券营业部	2536	1296.9	861.3	3.8	430.9	0.4	0.0	0.3	0.0
恒信证券公司北京文慧园证券营业部	2815	439.6	437.1	2.2	0.1	0.2	0.0	0.0	0.0
恒信证券公司常德武陵大道证券营业部	2699	867.1	861.8	4.5	0.2	0.1	0.0	0.3	0.0
恒信证券公司长沙劳动西路证券营业部	1592	3274.4	3248.5	21.0	1.4	1.2	0.0	1.9	0.0
恒信证券公司长沙韶山路证券营业部	2824	370.9	369.3	1.5	0.1	0.0	0.0	0.0	0.0
恒信证券公司长沙五一西路证券营业部	2657	984.7	977.3	6.4	0.3	0.4	0.0	0.0	0.0

证券营业部交易
Trading of Securities Business Outlet
单位: 百万元 (Million Yuan)

营业部名称 Securities Business Outlet	名次 Rank	交易金额 Trading Value								
		总计 Total	股票 Stock	基金 Fund	权证 Warrant	国债现货 T-Bond Spot	国债回购 T-Bond Repo	企业债、可转债 Corporate Bond,CB	企业债回购 C-Bond Repo	
恒信证券公司合肥寿春路证券营业部	2753	710.9	697.8	11.0	0.1	1.3	0.0	0.6	0.0	
恒信证券公司上海崂山东路证券营业部	2700	862.4	835.7	14.0	0.4	2.9	0.1	9.2	0.0	
宏源证券公司北京北洼路证券营业部	124	17297.3	14544.1	134.2	1753.1	620.0	226.6	18.4	0.0	
宏源证券公司大连开发区证券营业部	1440	3620.2	3030.1	27.2	560.5	1.7	0.0	0.2	0.0	
宏源证券公司大连友好路证券营业部	1060	4736.1	3083.2	15.7	1632.9	2.4	0.0	1.3	0.0	
宏源证券公司桂林上海路证券营业部	1932	2502.3	1878.2	16.3	596.1	7.7	0.0	3.8	0.0	
宏源证券公司海口龙昆北路证券营业部	2272	1812.5	1558.8	13.1	233.3	4.7	1.0	1.3	0.0	
宏源证券公司杭州登云路证券营业部	2216	1940.5	1680.4	22.1	226.8	2.7	7.7	0.5	0.0	
宏源证券公司杭州莫干山路证券营业部	987	5051.6	4457.7	40.2	544.4	6.1	0.0	1.8	0.0	
宏源证券公司杭州体育场路证券营业部	410	8821.2	7395.2	107.5	1005.1	5.1	253.2	0.8	53.7	
宏源证券公司杭州浙大路证券营业部	2025	2317.9	2119.7	29.8	154.8	5.7	7.5	0.1	0.0	
宏源证券公司克拉玛依友谊路证券营业部	1988	2407.3	1964.7	10.9	421.4	9.2	0.0	1.0	0.0	
宏源证券公司昆明祥云街证券营业部	2413	1565.8	1064.8	16.6	471.5	10.1	0.0	2.9	0.0	
宏源证券公司柳州解放南路证券营业部	2074	2234.9	1868.4	11.2	354.2	0.4	0.0	0.4	0.0	
宏源证券公司南宁桃源路证券营业部	2623	1090.1	907.8	7.8	170.7	0.5	3.3	0.0	0.0	
宏源证券公司上海康定路证券营业部	1877	2614.1	2026.1	21.7	66.9	4.0	358.1	0.7	134.3	
宏源证券公司上海妙境路证券营业部	2117	2157.5	2051.9	14.7	89.2	1.1	0.0	0.2	0.0	
宏源证券公司上海浦北路证券营业部	775	6004.7	4295.5	85.3	433.6	8.7	678.6	3.6	493.2	
宏源证券公司上海中山北一路证券营业部	447	8387.3	7673.2	107.4	485.1	46.1	15.8	33.6	25.0	
宏源证券公司深圳莲花路证券营业部	2289	1766.7	1669.9	3.8	49.7	0.2	38.0	0.2	4.9	
宏源证券公司深圳上步中路证券营业部	2432	1528.4	1461.6	6.8	59.9	0.0	0.0	0.0	0.0	
宏源证券公司沈阳十一纬路证券营业部	1471	3549.7	2048.3	20.9	607.3	81.7	790.0	1.4	0.0	
宏源证券公司乌鲁木齐北京路证券营业部	1735	2946.1	2466.0	21.9	450.4	7.5	0.0	0.0	0.0	
宏源证券公司乌鲁木齐红山证券营业部	1746	2921.1	2395.7	22.1	502.1	0.2	0.0	0.6	0.0	
宏源证券公司乌鲁木齐文艺路证券营业部	1094	4618.6	3988.4	23.7	499.7	86.1	20.0	0.2	0.0	
宏源证券公司武汉东湖路证券营业部	1891	2585.7	1623.6	5.8	954.9	1.2	0.0	0.2	0.0	
宏源证券公司盐城大庆中路证券营业部	1285	4073.7	2996.9	34.0	953.4	47.0	41.8	0.2	0.0	
宏源证券公司盐城解放北路证券营业部	943	5181.8	3946.0	52.0	1182.0	0.3	0.0	0.8	0.0	
红塔证券公司北京板井路证券营业部	439	8479.4	6440.4	69.6	1778.7	41.3	148.9	0.4	0.0	
红塔证券公司春城路证券营业部	1516	3458.5	3077.1	29.0	347.8	3.8	0.0	0.7	0.0	
红塔证券公司大理证券营业部	2190	2000.1	1480.0	19.9	499.9	0.1	0.0	0.0	0.0	
红塔证券公司南屏街证券营业部	1728	2956.5	2341.7	42.1	560.4	1.5	0.3	10.5	0.0	
红塔证券公司青年路证券营业部	1991	2399.9	1968.2	48.1	312.9	17.5	50.0	3.1	0.0	
红塔证券公司人民东路证券营业部	1849	2680.9	2199.4	12.8	232.7	0.6	229.8	1.0	4.5	
红塔证券公司上海密云路证券营业部	1912	2548.8	2367.7	31.9	133.7	4.0	7.8	2.1	1.4	
红塔证券公司上海田林东路证券营业部	1698	3010.4	2786.0	41.0	91.1	70.9	6.5	8.3	6.3	
红塔证券公司上海骊山路证券营业部	837	5728.6	4877.7	59.1	621.7	123.3	41.9	4.4	0.0	
红塔证券公司苏州人民路证券营业部	2240	1892.5	1625.3	8.0	258.4	0.6	0.0	0.0	0.0	
红塔证券公司永安路证券营业部	2283	1787.0	1403.5	10.2	372.2	0.8	0.0	0.1	0.0	
红塔证券公司永昌证券营业部	1724	2965.7	2497.6	20.9	439.4	4.4	0.2	2.7	0.3	
华安证券公司安庆龙山路证券营业部	734	6238.4	4658.0	50.3	1344.0	176.9	0.0	2.3	0.0	
华安证券公司安庆人民路证券营业部	1805	2761.3	2034.5	20.5	701.4	4.1	0.0	0.5	0.0	
华安证券公司蚌埠胜利中路证券营业部	1430	3643.8	2928.7	83.0	564.7	64.3	0.0	2.5	0.0	
华安证券公司北京慧忠北里证券营业部	382	9165.4	7804.8	109.0	988.1	191.4	36.0	35.7	0.0	
华安证券公司巢湖市巢湖路证券营业部	1838	2704.4	2091.3	34.8	541.7	35.8	0.0	0.4	0.0	
华安证券公司池州长江南路证券营业部	2288	1768.5	1481.2	11.4	275.4	0.3	0.0	0.0	0.0	
华安证券公司滁州天长路证券营业部	1603	3248.9	2402.3	48.4	618.0	40.9	110.9	27.8	0.0	
华安证券公司阜阳人民西路证券营业部	819	5824.8	4254.3	45.2	1519.4	3.9	0.0	1.3	0.0	
华安证券公司广州东湖西路证券营业部	1453	3590.5	2891.8	34.5	384.5	11.8	244.1	22.7	0.9	
华安证券公司合肥安庆路证券营业部	1977	2429.0	1871.8	29.9	295.3	3.9	223.0	4.8	0.0	
华安证券公司合肥长江中路证券营业部	1955	2456.6	2063.4	35.9	350.5	6.5	0.0	0.2	0.0	
华安证券公司合肥金寨路证券营业部	874	5551.0	4638.4	60.8	842.3	7.0	0.0	1.6	0.0	
华安证券公司合肥蒙城路证券营业部	2037	2286.8	1874.5	32.3	373.9	5.2	0.0	0.7	0.0	
华安证券公司淮北孟山路证券营业部	974	5086.3	3949.0	52.9	1078.1	4.9	0.0	0.8	0.0	
华安证券公司淮南朝阳路证券营业部	789	5962.2	4974.7	76.4	884.2	25.4	0.0	0.6	0.0	
华安证券公司黄山前南新村证券营业部	1193	4329.3	3486.1	53.0	767.8	21.0	0.0	1.0	0.0	
华安证券公司六安梅山路证券营业部	1144	4468.7	3512.6	50.0	887.9	17.1	0.0	0.4	0.0	
华安证券公司马鞍山湖东路证券营业部	1096	4617.1	3709.1	84.4	809.3	10.7	0.0	2.9	0.0	
华安证券公司上海丽园路证券营业部	1314	3982.7	3348.0	64.8	554.8	3.9	7.8	3.1	0.0	
华安证券公司上海浦东南路证券营业部	665	6623.0	5504.0	33.2	914.1	9.7	135.3	9.1	17.3	
华安证券公司深圳彩田南路证券营业部	2730	778.2	603.0	3.1	171.9	0.3	0.0	0.0	0.0	
华安证券公司宿州汴河路证券营业部	1499	3496.1	2878.9	31.2	530.9	54.3	0.0	0.2	0.0	
华安证券公司铜陵淮河北路证券营业部	1822	2742.0	2300.7	38.9	401.0	0.7	0.0	0.3	0.0	
华安证券公司铜陵淮河路证券营业部	2319	1724.0	1272.0	10.3	439.7	1.5	0.0	0.3	0.0	
华安证券公司芜湖新芜路证券营业部	1558	3356.5	2661.3	62.5	624.3	7.4	0.0	0.8	0.0	

证券营业部交易
Trading of Securities Business Outlet
单位: 百万元 (Million Yuan)

营业部名称 Securities Business Outlet	名次 Rank	交易金额 Trading Value								
		总计 Total	股票 Stock	基金 Fund	权证 Warrant	国债现货 T-Bond Spot	国债回购 T-Bond Repo	企业债、可转债 Corporate Bond, CB	企业债回购 C-Bond Repo	
华安证券公司宣城鳌峰西路证券营业部	1751	2905.7	2209.3	48.2	644.7	2.7	0.0	0.5	0.0	
华创证券经纪公司北京复兴门外大街证券营业部	1661	3077.1	2717.4	15.0	333.6	10.9	0.0	0.0	0.0	
华创证券经纪公司德阳长江西路证券营业部	1083	4662.2	3750.0	34.8	872.7	3.7	0.0	0.6	0.0	
华创证券经纪公司贵阳中华北路证券营业部	677	6535.1	5368.1	35.7	1123.7	5.7	1.4	0.3	0.0	
华创证券经纪公司贵阳中山东路证券营业部	2462	1462.5	1059.7	16.3	383.7	2.5	0.0	0.1	0.0	
华创证券经纪公司上海长海路证券营业部	1996	2390.0	2071.6	11.2	193.1	11.6	92.0	0.8	9.4	
华创证券经纪公司上海控江路证券营业部	2331	1710.7	1521.9	25.8	126.1	6.1	6.9	0.2	23.0	
华林证券公司北京北三环东路证券营业部	1382	3769.7	2930.7	0.4	687.6	50.1	100.8	0.0	0.0	
华林证券公司广州多宝路证券营业部	1360	3834.1	3623.0	6.4	174.2	0.0	13.1	17.3	0.0	
华林证券公司鹤山东升路证券营业部	1064	4722.6	4294.3	25.3	348.7	1.9	50.2	0.9	0.0	
华林证券公司江门冈州大道证券营业部	1473	3545.3	2582.2	23.1	524.5	1.5	413.2	0.6	0.0	
华林证券公司江门港口路证券营业部	495	7880.3	5898.3	64.9	1084.3	35.4	794.8	1.5	0.1	
华林证券公司江门建设路证券营业部	1341	3893.8	2095.9	39.7	563.3	7.0	1180.7	5.8	1.1	
华林证券公司开平东兴中路证券营业部	2185	2006.5	1735.7	16.7	249.5	0.1	4.0	0.0	0.0	
华林证券公司上海武宁路证券营业部	1260	4144.2	3689.1	19.1	378.6	13.5	43.1	0.7	0.0	
华林证券公司深圳深南中路证券营业部	1346	3879.9	3191.3	9.6	256.6	94.5	325.5	2.2	0.0	
华龙证券公司白银四龙路证券营业部	2151	2079.3	1540.2	12.5	524.0	1.4	0.0	1.0	0.0	
华龙证券公司北京安外大街证券营业部	1539	3392.4	2120.2	21.9	288.4	1.9	959.9	0.0	0.0	
华龙证券公司杭州杭大路证券营业部	2749	735.3	664.4	0.6	70.3	0.0	0.0	0.0	0.0	
华龙证券公司酒泉盘旋东路证券营业部	2698	870.8	544.2	2.7	323.4	0.4	0.0	0.1	0.0	
华龙证券公司兰州东岗西路证券营业部	2252	1869.2	1401.9	8.1	452.3	6.6	0.0	0.2	0.0	
华龙证券公司兰州合水路证券营业部	2134	2110.2	1681.5	14.0	406.5	5.5	0.0	1.5	0.0	
华龙证券公司兰州静宁路证券营业部	2065	2253.3	968.4	8.1	186.9	106.6	983.1	0.0	0.0	
华龙证券公司兰州酒泉路证券营业部	2731	776.3	600.5	1.3	173.7	0.6	0.0	0.0	0.0	
华龙证券公司兰州陇西路证券营业部	2621	1099.7	923.5	7.0	167.6	1.1	0.0	0.4	0.0	
华龙证券公司兰州民主东路证券营业部	2508	1358.5	1085.3	8.8	262.0	0.9	0.0	1.3	0.0	
华龙证券公司兰州民主西路证券营业部	2594	1171.3	813.8	19.9	336.8	0.5	0.0	0.0	0.0	
华龙证券公司兰州农民巷证券营业部	2572	1224.9	1043.0	6.4	173.9	1.0	0.0	0.4	0.0	
华龙证券公司兰州七里河证券营业部	2371	1639.1	1237.3	14.5	384.7	2.0	0.0	0.2	0.0	
华龙证券公司兰州五泉路证券营业部	2858	221.1	184.6	0.7	35.1	0.6	0.0	0.0	0.0	
华龙证券公司兰州中山路证券营业部	2840	290.7	236.1	2.0	52.6	0.0	0.0	0.0	0.0	
华龙证券公司平凉中山路证券营业部	2820	399.3	233.9	1.8	163.6	0.0	0.0	0.0	0.0	
华龙证券公司上海长宁路证券营业部	2315	1731.9	1555.3	34.1	120.2	0.6	21.1	0.2	0.0	
华龙证券公司上海中山北二路证券营业部	230	12192.0	9418.3	68.0	2624.1	2.6	14.8	2.5	0.0	
华龙证券公司深圳深南中路证券营业部	2312	1739.1	1661.7	0.3	74.9	2.0	0.0	0.1	0.0	
华龙证券公司天水广场证券营业部	1674	3056.5	2253.0	19.0	781.0	2.0	0.0	1.2	0.0	
华龙证券公司无锡北大街证券营业部	2372	1638.0	808.3	12.9	816.1	0.7	0.0	0.0	0.0	
华龙证券公司重庆公园路证券营业部	2270	1815.3	1592.8	7.3	133.7	0.3	80.6	0.5	0.0	
华泰证券公司包头东河区证券营业部	2576	1216.7	946.4	2.9	266.4	0.1	0.0	0.0	0.0	
华泰证券公司北京和平里证券营业部	1524	3431.6	3027.7	30.7	364.4	7.8	0.0	0.8	0.0	
华泰证券公司北京莲花池东路证券营业部	1741	2935.1	2447.6	46.0	423.8	9.3	0.0	7.9	0.0	
华泰证券公司北京月坛南街证券营业部	378	9204.7	7278.0	66.3	1826.7	22.2	8.4	2.9	0.0	
华泰证券公司常州和平南路证券营业部	205	13279.3	10406.7	136.6	2499.9	58.6	171.7	4.2	0.0	
华泰证券公司长春同志街证券营业部	471	8178.9	3214.4	66.1	4535.4	356.9	0.0	5.8	0.0	
华泰证券公司长沙韶山路证券营业部	1487	3515.3	1170.5	4.0	2339.0	1.6	0.0	0.1	0.0	
华泰证券公司成都南一环路证券营业部	2590	1178.1	932.9	3.5	238.2	3.5	0.0	0.0	0.0	
华泰证券公司成都梓潼桥西街证券营业部	2264	1832.5	1592.4	11.2	205.6	3.5	19.4	0.1	0.0	
华泰证券公司大连白山路证券营业部	2323	1720.9	1402.8	14.1	302.1	1.4	0.0	0.3	0.0	
华泰证券公司当阳子龙路证券营业部	2735	766.5	602.3	4.7	158.4	0.9	0.0	0.3	0.0	
华泰证券公司恩施舞阳大街证券营业部	2754	705.7	480.7	3.1	219.0	2.8	0.0	0.0	0.0	
华泰证券公司福州六一南路证券营业部	2669	956.9	458.9	8.4	487.6	0.1	0.0	1.9	0.0	
华泰证券公司广州机场路证券营业部	1137	4482.9	3489.5	56.5	875.5	4.5	55.8	0.9	0.0	
华泰证券公司广州体育东路证券营业部	2057	2262.8	1780.2	11.5	460.6	3.0	7.0	0.3	0.0	
华泰证券公司哈尔滨大成街证券营业部	1854	2672.8	1998.6	53.5	522.1	85.7	0.0	12.7	0.0	
华泰证券公司海口龙华路证券营业部	2641	1027.4	799.5	2.1	225.5	0.1	0.0	0.1	0.0	
华泰证券公司合肥青阳路证券营业部	217	12583.2	803.5	6.0	11771.6	1.6	0.0	0.4	0.0	
华泰证券公司淮安淮海北路证券营业部	202	13476.7	9714.9	90.6	3604.2	30.7	0.0	35.7	0.0	
华泰证券公司黄冈西湖一路证券营业部	2229	1914.5	1369.4	12.5	531.2	0.9	0.0	0.4	0.0	
华泰证券公司济南山大南路证券营业部	914	5312.1	2304.7	13.3	229.4	425.4	2338.0	1.0	0.0	
华泰证券公司江阴虹桥北路证券营业部	67	23868.1	20299.9	129.4	2897.1	348.7	170.0	20.8	0.0	
华泰证券公司荆州北京中路证券营业部	2163	2046.2	1511.3	9.3	513.9	2.3	0.0	9.3	0.0	
华泰证券公司南昌井冈山大道证券营业部	1494	3503.1	2484.0	14.9	995.7	6.4	0.0	1.8	0.0	
华泰证券公司南京长江路证券营业部	396	8991.9	7400.5	124.9	1331.9	130.3	0.0	3.3	0.0	
华泰证券公司南京大桥南路证券营业部	486	8028.2	6522.3	67.2	1260.5	23.1	130.0	24.2	0.0	
华泰证券公司南京汉中路证券营业部	1276	4090.6	3411.2	109.1	424.7	3.0	134.4	7.9	0.0	

证券营业部交易
Trading of Securities Business Outlet
单位: 百万元 (Million Yuan)

营业部名称 Securities Business Outlet	名次 Rank	交易金额 Trading Value								
		总计 Total	股票 Stock	基金 Fund	权证 Warrant	国债现货 T-Bond Spot	国债回购 T-Bond Repo	企业债、可转债 Corporate Bond,CB	企业债回购 C-Bond Repo	
华泰证券公司南京解放路证券营业部	554	7371.4	6027.9	90.6	933.9	98.0	218.0	2.4	0.0	
华泰证券公司南京瑞金路证券营业部	527	7607.2	4734.3	60.4	2359.6	47.0	362.3	43.2	0.1	
华泰证券公司南京止马营证券营业部	506	7823.0	6332.3	132.6	1344.1	8.4	0.0	4.7	0.0	
华泰证券公司南京中华路证券营业部	895	5453.9	4098.8	67.6	1128.3	4.8	152.6	1.4	0.0	
华泰证券公司南京中山北路第二证券营业部	1086	4660.8	3515.0	69.5	1060.7	11.4	0.2	3.3	0.0	
华泰证券公司南京中山北路证券营业部	437	8508.4	6576.4	132.7	1612.0	140.2	41.9	4.4	0.0	
华泰证券公司南通环城西路证券营业部	284	10900.5	7226.2	168.2	1588.3	261.7	1645.0	10.6	0.0	
华泰证券公司南通人民中路证券营业部	533	7542.8	5344.5	62.8	1180.3	63.0	890.0	0.8	0.0	
华泰证券公司南通姚港路证券营业部	91	20427.7	8899.7	143.9	2196.8	3330.5	4752.5	1083.2	19.6	
华泰证券公司宁波西河街证券营业部	1635	3142.3	2654.8	35.5	448.6	1.7	0.0	1.4	0.0	
华泰证券公司青岛宁夏路证券营业部	2275	1806.2	1562.1	37.9	193.1	12.7	0.0	0.3	0.0	
华泰证券公司泉州九一街证券营业部	277	10975.0	6990.6	45.1	433.3	53.5	3449.3	3.1	0.0	
华泰证券公司上海安龙路证券营业部	247	11877.7	8673.8	155.7	2971.4	57.6	14.4	3.6	0.0	
华泰证券公司上海常德路证券营业部	1887	2593.4	2390.7	52.2	135.6	3.9	3.5	5.7	1.0	
华泰证券公司上海康定路证券营业部	256	11669.9	9476.6	314.8	704.6	311.4	843.7	18.1	0.0	
华泰证券公司上海瑞金一路证券营业部	1061	4735.4	3397.2	53.0	510.3	35.6	678.6	59.9	0.0	
华泰证券公司上海西藏南路证券营业部	961	5132.8	4730.8	70.6	206.2	49.5	65.5	8.4	0.0	
华泰证券公司上海新闻路证券营业部	2775	631.0	581.9	5.2	41.9	1.9	0.0	0.0	0.0	
华泰证券公司绍兴上大路证券营业部	537	7513.7	5854.5	45.2	1613.5	0.1	0.0	0.1	0.0	
华泰证券公司深圳彩田路证券营业部	1841	2694.0	2225.3	31.1	396.6	40.8	0.0	0.2	0.0	
华泰证券公司深圳益田路营业部	1106	4572.7	2736.4	24.9	1753.7	29.6	25.3	1.8	0.3	
华泰证券公司沈阳南五马路证券营业部	2666	966.9	597.7	5.6	361.1	2.5	0.0	0.0	0.0	
华泰证券公司沈阳小南街证券营业部	1703	3000.8	2340.8	40.2	613.5	6.0	0.0	0.1	0.0	
华泰证券公司石家庄自强路证券营业部	2066	2252.6	1646.3	33.3	550.6	3.5	17.6	1.1	0.0	
华泰证券公司苏州人民路证券营业部	642	6744.9	5776.0	107.7	799.0	45.5	0.0	15.8	0.0	
华泰证券公司泰州青年路证券营业部	281	10940.5	7212.0	92.5	2068.6	139.2	1387.0	37.6	0.0	
华泰证券公司天津白堤路证券营业部	1243	4196.6	2908.3	50.1	927.7	12.5	270.2	3.9	23.6	
华泰证券公司天津大沽南路证券营业部	2139	2104.8	1639.6	8.1	324.7	132.1	0.0	0.1	0.0	
华泰证券公司天津勤俭道证券营业部	1026	4881.9	3413.2	46.1	1403.2	17.7	0.1	0.9	0.0	
华泰证券公司无锡解放西路证券营业部	89	20762.1	15997.1	244.7	4424.8	80.4	0.0	12.1	0.0	
华泰证券公司无锡永乐路证券营业部	1059	4738.8	3617.7	52.0	1047.6	19.4	0.0	1.5	0.0	
华泰证券公司梧州蝶山二路证券营业部	1323	3956.5	3168.8	27.4	752.1	5.2	0.1	2.8	0.0	
华泰证券公司武汉江汉二路证券营业部	1881	2609.8	2162.6	25.5	419.2	1.8	0.0	0.6	0.0	
华泰证券公司武汉彭刘杨路证券营业部	1308	4011.4	3314.2	21.4	623.9	46.4	1.9	3.3	0.0	
华泰证券公司武汉青山和平大道证券营业部	1791	2801.3	1816.7	12.1	959.4	12.0	0.0	0.3	0.0	
华泰证券公司武汉珞珈路证券营业部	608	7021.4	5289.3	66.0	1284.9	40.2	319.8	20.7	0.0	
华泰证券公司西安和平路证券营业部	2832	330.1	273.4	0.6	55.9	0.1	0.0	0.0	0.0	
华泰证券公司西安文艺北路证券营业部	2083	2214.0	1546.9	16.2	649.0	0.9	0.0	0.5	0.0	
华泰证券公司孝感长征路证券营业部	843	5711.5	4326.6	78.6	1283.5	21.0	0.0	1.4	0.0	
华泰证券公司徐州中山南路证券营业部	266	11429.1	7633.9	80.9	2928.0	80.4	696.9	7.6	0.0	
华泰证券公司盐城建军东路证券营业部	499	7840.4	5891.5	71.7	1782.5	88.3	0.0	5.8	0.0	
华泰证券公司扬州文昌中路证券营业部	764	6066.7	4902.6	128.9	1007.1	22.9	0.0	4.8	0.0	
华泰证券公司宜昌滨湖路证券营业部	1175	4374.2	3503.0	34.9	800.6	14.3	12.6	8.4	0.0	
华泰证券公司银川解放东街证券营业部	559	7342.8	5291.6	59.7	1971.5	18.6	0.2	0.6	0.1	
华泰证券公司营口体育馆证券营业部	2889	2.6	2.6	0.0	0.0	0.0	0.0	0.0	0.0	
华泰证券公司岳阳五里牌证券营业部	2563	1244.0	1045.0	6.4	173.2	19.3	0.0	0.1	0.0	
华泰证券公司张家港杨舍东街证券营业部	600	7089.4	5468.4	45.3	1568.1	3.8	0.0	1.4	0.0	
华泰证券公司镇江中山东路证券营业部	610	7005.6	5526.8	88.2	1383.9	4.6	0.0	1.2	0.0	
华泰证券公司郑州东明路证券营业部	2141	2101.3	1542.9	15.2	538.3	3.8	0.0	1.0	0.0	
华泰证券公司郑州经三路证券营业部	2751	718.2	610.3	2.7	102.3	2.8	0.0	0.1	0.0	
华泰证券公司重庆大渡口证券营业部	2583	1196.8	1069.5	5.8	120.5	0.9	0.0	0.1	0.0	
华西证券公司北京紫竹院路证券营业部	504	7824.2	5676.2	282.1	941.8	28.9	881.6	12.3	0.0	
华西证券公司成都东大街证券营业部	1979	2426.3	2076.6	13.1	331.8	3.9	0.0	0.3	0.0	
华西证券公司成都抚琴街证券营业部	46	29420.5	1810.8	9.7	808.7	321.7	26469.3	0.1	0.0	
华西证券公司成都猛追湾街证券营业部	1324	3954.6	3345.9	29.1	526.2	16.8	32.8	3.5	0.0	
华西证券公司成都南一环路证券营业部	1715	2977.9	2342.8	19.8	586.0	20.0	3.1	1.3	4.7	
华西证券公司成都陕西街证券营业部	711	6365.1	4602.7	184.9	1432.1	95.2	48.0	1.7	0.0	
华西证券公司成都西玉龙街证券营业部	27	39648.8	29685.1	745.5	9120.2	55.7	20.3	19.5	0.0	
华西证券公司达州大东街证券营业部	2228	1914.6	1363.6	7.5	542.8	0.2	0.0	0.3	0.0	
华西证券公司大连港湾街证券营业部	2348	1682.1	1317.5	21.4	340.5	1.6	0.0	1.0	0.0	
华西证券公司峨眉山名山路证券营业部	2357	1663.5	1370.3	12.3	280.1	0.4	0.0	0.1	0.0	
华西证券公司广安金广大道证券营业部	2338	1707.3	1112.2	29.1	563.2	2.4	0.0	0.3	0.0	
华西证券公司广汉湖南路证券营业部	638	6789.9	6068.0	16.0	653.0	34.9	0.0	17.4	0.0	
华西证券公司广州江海路证券营业部	1444	3613.7	2134.9	43.6	1419.1	2.1	11.9	1.2	0.8	
华西证券公司杭州学院路证券营业部	435	8534.8	6142.3	50.7	2149.4	7.2	175.9	6.3	1.3	



证券营业部交易
Trading of Securities Business Outlet
单位: 百万元 (Million Yuan)

营业部名称 Securities Business Outlet	名次 Rank	交易金额 Trading Value							
		总计 Total	股票 Stock	基金 Fund	权证 Warrant	国债现货 T-Bond Spot	国债回购 T-Bond Repo	企业债、可转债 Corporate Bond,CB	企业债回购 C-Bond Repo
华西证券公司江油东大街证券营业部	2269	1816.5	1392.5	14.3	402.6	6.7	0.0	0.3	0.0
华西证券公司乐山嘉定南路证券营业部	2052	2272.2	1765.8	15.9	488.4	1.3	0.0	0.2	0.0
华西证券公司绵阳安昌路证券营业部	546	7439.9	5561.5	127.4	1372.1	47.9	329.2	0.7	0.0
华西证券公司南充涪江路证券营业部	1227	4232.9	3351.5	16.8	859.6	3.9	0.0	0.3	0.0
华西证券公司攀枝花新华街证券营业部	784	5975.9	4978.1	28.0	966.3	2.2	0.0	0.6	0.0
华西证券公司上海曲阳路证券营业部	696	6449.6	5502.6	71.7	742.2	12.7	107.5	10.5	0.0
华西证券公司深圳民田路证券营业部	366	9400.4	3620.9	9.3	5321.3	115.8	310.0	23.2	0.0
华西证券公司遂宁射洪证券营业部	2703	846.2	742.8	2.5	100.7	0.1	0.0	0.0	0.0
华西证券公司遂宁遂州南路证券营业部	1960	2450.9	1783.7	8.2	654.2	3.9	0.0	0.6	0.0
华西证券公司雅安朝阳街证券营业部	2373	1633.5	1344.5	16.3	270.1	2.3	0.0	0.2	0.0
华西证券公司宜宾抗建路证券营业部	1114	4555.4	3499.2	42.0	1008.7	4.7	0.0	0.3	0.0
华西证券公司重庆万州鸽子沟证券营业部	2521	1333.0	1045.8	7.9	278.5	0.4	0.0	0.1	0.0
华西证券公司自贡五星街证券营业部	280	10941.0	7916.2	96.2	2850.6	59.7	0.0	17.5	0.0
华鑫证券公司北京车公庄大街证券营业部	2506	1361.6	1157.9	4.6	151.1	47.6	0.0	0.4	0.0
华鑫证券公司上海定西路证券营业部	1672	3056.7	1405.4	13.0	1143.9	45.7	448.3	0.3	0.0
华鑫证券公司上海嘉定证券营业部	1538	3392.4	3055.0	81.1	223.1	32.2	0.0	0.6	0.0
华鑫证券公司上海金山证券营业部	1855	2671.9	1852.2	35.4	782.9	0.8	0.0	0.1	0.0
华鑫证券公司上海龙吴路证券营业部	1733	2951.7	2799.1	29.3	116.5	5.4	0.0	0.9	0.0
华鑫证券公司上海茅台路证券营业部	2011	2356.0	1856.4	27.7	166.8	7.0	297.1	0.3	0.3
华鑫证券公司上海梅岭北路证券营业部	1563	3344.6	1468.4	9.5	112.0	5.4	1748.3	0.6	0.0
华鑫证券公司上海南汇证券营业部	2046	2277.8	2141.9	29.3	102.9	2.3	0.0	1.1	0.0
华鑫证券公司上海浦东大道证券营业部	2099	2191.0	1831.9	22.8	92.9	3.8	80.1	0.4	158.5
华鑫证券公司上海松江证券营业部	1181	4360.3	3171.9	71.7	1109.9	5.0	0.0	1.2	0.0
华鑫证券公司上海同济路证券营业部	2322	1721.8	1604.7	49.6	48.1	2.3	15.9	0.9	0.0
华鑫证券公司上海武宁证券营业部	1333	3924.6	3591.7	45.2	136.3	148.6	0.0	2.2	0.0
华鑫证券公司上海斜土路证券营业部	1132	4510.1	3713.8	39.0	364.3	139.5	250.0	1.3	2.0
华鑫证券公司上海莘建路证券营业部	1514	3461.7	2963.1	51.7	428.2	17.8	0.0	0.5	0.0
华鑫证券公司上海漕宝路证券营业部	2183	2013.2	1877.4	37.5	89.6	6.5	0.9	0.8	0.0
华鑫证券公司深圳证券营业部	2768	667.8	657.0	0.3	10.5	0.0	0.0	0.0	0.0
华鑫证券公司西安解放路证券营业部	2555	1262.7	1040.6	5.4	212.7	0.3	0.0	3.5	0.0
华鑫证券公司西安南关正街证券营业部	2773	644.1	604.3	6.8	32.5	0.2	0.0	0.2	0.0
华鑫证券公司西安团结南路证券营业部	2544	1279.7	1094.2	12.1	171.9	0.8	0.0	0.6	0.0
华鑫证券公司西安西大街证券营业部	2113	2169.3	1871.6	10.2	286.7	0.1	0.0	0.5	0.0
华鑫证券公司西安闫良证券营业部	2460	1464.9	1314.5	8.5	138.6	2.5	0.0	0.5	0.0
吉林泛亚信托投资有限公司长春白菊路证券营业部	2755	701.0	694.4	5.6	0.4	0.2	0.0	0.2	0.0
吉林泛亚信托投资有限公司长春证券交易营业部	2586	1186.9	1183.9	2.6	0.2	0.1	0.0	0.0	0.0
健桥证券公司宝鸡汉中路证券营业部	2063	2254.3	1907.5	15.2	330.5	0.7	0.0	0.0	0.0
健桥证券公司宝鸡经二路证券营业部	2704	842.7	621.5	3.4	216.7	0.2	0.3	0.6	0.0
健桥证券公司北京学院南路证券营业部	2538	1292.0	1093.8	2.7	181.9	13.4	0.0	0.0	0.0
健桥证券公司丹阳丹凤北路证券营业部	2625	1087.8	859.9	3.1	224.5	0.1	0.0	0.1	0.0
健桥证券公司汉中中大街证券营业部	2136	2107.7	1578.2	11.2	512.7	5.0	0.0	0.4	0.0
健桥证券公司汉中虎桥路证券营业部	2402	1587.0	1016.0	7.9	562.3	0.7	0.0	0.1	0.0
健桥证券公司上海证券交易营业部	2542	1285.3	1174.1	21.3	85.3	3.9	0.0	0.3	0.0
健桥证券公司深圳证券交易营业部	2611	1118.7	944.6	0.9	132.9	0.2	0.0	40.2	0.0
健桥证券公司西安东大街证券交易营业部	1500	3495.9	2918.9	39.4	464.3	8.0	64.7	0.1	0.0
健桥证券公司西安高新技术产业开发区证券交易营	1352	3854.2	3138.6	46.3	596.7	71.0	0.0	0.9	0.0
健桥证券公司西安未央路证券交易营业部	1657	3086.9	2624.6	10.3	451.4	0.1	0.0	0.1	0.0
健桥证券公司西安雁塔路证券交易营业部	2033	2293.4	1920.0	34.2	338.8	0.1	0.0	0.1	0.0
江海证券经纪公司北京东三环南路证券营业部	2301	1748.4	1575.9	6.0	164.5	1.9	0.0	0.0	0.0
江海证券经纪公司大连五四路证券营业部	2509	1357.0	1242.0	4.5	96.1	1.9	0.0	12.5	0.0
江海证券经纪公司大庆龙凤大街证券营业部	2298	1749.8	1393.2	30.8	321.5	2.6	0.0	1.3	0.0
江海证券经纪公司哈尔滨奋斗路证券营业部	2458	1471.6	1306.0	13.1	133.0	18.9	0.0	0.4	0.0
江海证券经纪公司哈尔滨水塔路证券营业部	1631	3164.6	2012.6	7.9	1134.2	0.6	2.7	0.1	5.1
江海证券经纪公司哈尔滨花园街证券营业部	1939	2497.2	2290.2	14.8	184.9	4.9	0.3	1.5	0.6
江海证券经纪公司哈尔滨石头道街证券营业部	1126	4521.6	3310.3	16.6	1191.8	2.3	0.2	0.1	0.0
江海证券经纪公司哈尔滨西大街证券营业部	172	14519.9	3044.3	22.7	11399.4	37.2	13.6	0.3	1.9
江海证券经纪公司哈尔滨西十四道街证券营业部	1456	3587.0	2673.6	14.4	879.2	6.7	6.6	6.2	0.2
江海证券经纪公司哈尔滨新疆大街证券营业部	2075	2226.5	1845.2	10.1	369.7	1.2	0.0	0.2	0.0
江海证券经纪公司哈尔滨中山路证券营业部	1873	2626.3	2279.5	26.9	312.1	6.8	0.3	0.4	0.0
江海证券经纪公司哈尔滨中宣街证券营业部	1929	2508.6	2252.5	7.2	244.3	3.4	0.2	0.7	0.0
江海证券经纪公司哈尔滨中央大街证券营业部	2133	2110.4	1698.6	14.4	396.5	0.4	0.0	0.1	0.0
江海证券经纪公司哈尔滨珠江路证券营业部	2236	1901.3	1568.7	17.1	312.6	1.5	0.0	1.2	0.0
江海证券经纪公司齐齐哈尔建设大街证券营业部	2489	1405.0	1172.3	9.4	219.0	2.0	0.0	2.0	0.0
江海证券经纪公司上海瑞金南路证券营业部	2020	2326.1	2200.4	37.5	72.4	9.3	0.2	5.6	0.0
江海证券经纪公司上海万航渡路证券营业部	615	6962.4	6000.8	48.2	693.6	5.8	119.4	2.3	91.5

证券营业部交易
Trading of Securities Business Outlet
单位: 百万元 (Million Yuan)

营业部名称 Securities Business Outlet	名次 Rank	总计 Total	股票 Stock	基金 Fund	交易金额 Trading Value				
					权证 Warrant	国债现货 T-Bond Spot	国债回购 T-Bond Repo	企业债、可转债 Corporate Bond, CB	企业债回购 C-Bond Repo
江海证券经纪公司上海武东路证券营业部	1710	2987.6	2472.2	16.8	132.2	10.9	201.7	4.5	149.1
江海证券经纪公司上海瞿溪路证券营业部	1820	2744.8	2341.0	29.8	318.2	7.8	47.1	0.5	0.0
江海证券经纪公司深圳宝安南路证券营业部	1924	2515.7	1515.2	4.4	996.0	0.0	0.0	0.0	0.0
江海证券经纪公司沈阳朝阳街证券营业部	2281	1789.4	899.4	6.1	880.6	3.1	0.0	0.1	0.0
江海证券经纪公司厦门吕岭路证券营业部	1985	2411.1	1986.7	23.7	399.7	0.8	0.0	0.0	0.0
江海证券经纪公司伊春繁荣路证券营业部	2122	2139.1	1706.0	8.4	422.4	1.9	0.0	0.0	0.0
江南证券公司北京安立路证券营业部	1103	4593.0	3120.1	20.0	1080.1	3.6	347.8	21.2	0.0
江南证券公司丰城工农路证券营业部	2444	1502.2	1017.2	8.9	475.8	0.0	0.0	0.0	0.0
江南证券公司赣州红旗大道证券营业部	2177	2024.1	1421.2	4.7	597.9	0.0	0.0	0.3	0.0
江南证券公司杭州香积寺证券营业部	469	8188.8	1463.7	20.9	1275.7	389.4	4765.5	21.8	251.6
江南证券公司吉安中山西路证券营业部	1852	2676.5	1723.4	17.7	934.2	0.9	0.0	0.2	0.0
江南证券公司景德镇珠山东路证券营业部	1383	3768.6	2815.6	18.3	933.5	0.9	0.0	0.2	0.0
江南证券公司昆明北京路证券营业部	2687	902.3	731.7	3.1	150.3	0.4	16.7	0.1	0.0
江南证券公司南昌广场南路证券营业部	76	22022.5	9237.6	107.3	1023.2	1.0	11470.0	2.8	180.0
江南证券公司上海漕溪北路证券营业部	1723	2968.7	2661.4	37.0	267.9	2.1	0.0	0.2	0.0
江南证券公司上饶赣东北大道证券营业部	2205	1967.5	1361.4	7.2	598.6	0.1	0.0	0.1	0.0
江南证券公司深圳春风路证券营业部	356	9552.6	5586.6	24.7	2489.5	211.2	1239.2	1.1	0.0
江南证券公司天津六纬路证券营业部	1089	4639.7	3633.3	74.1	847.6	42.2	36.5	5.6	0.0
江南证券公司武汉新华路证券营业部	365	9412.6	2822.4	21.4	5563.7	0.6	1003.9	0.4	0.0
江南证券公司宜春东风大街证券营业部	2146	2091.8	1452.9	14.1	624.6	0.0	0.0	0.0	0.0
江南证券公司郑州中原东路证券营业部	1206	4298.3	3305.0	24.9	964.5	2.8	0.0	0.4	0.0
江南证券公司郑州嵩山南路证券营业部	2064	2254.2	1485.2	3.6	764.5	0.4	0.0	0.2	0.0
江南证券公司重庆南坪西路证券营业部	2309	1740.1	1426.4	10.5	293.6	0.0	9.5	0.0	0.0
焦作市信托投资公司上海大连西路营业部	2244	1877.2	1812.8	54.7	1.3	7.0	0.0	0.9	0.0
焦作市信托投资公司证券营业部	959	5133.9	5103.1	26.8	1.8	0.4	0.0	1.1	0.0
金通证券公司北京紫竹院路证券营业部	1902	2568.3	1956.8	11.6	72.5	10.9	516.5	0.0	0.0
金通证券公司海宁南寺街证券营业部	345	9759.0	8317.6	82.2	1327.1	28.3	0.0	2.2	0.0
金通证券公司杭州定安路证券营业部	339	9917.5	8599.0	112.3	1187.8	14.0	0.0	3.0	0.0
金通证券公司杭州凤起路证券营业部	510	7761.2	6344.4	70.6	1125.8	29.0	190.3	0.5	0.0
金通证券公司杭州秋涛路证券营业部	729	6264.1	5142.4	61.0	1029.0	3.6	25.1	2.2	0.0
金通证券公司杭州体育场路证券营业部	512	7751.1	6523.9	48.3	1080.4	3.7	83.0	0.5	10.8
金通证券公司杭州文晖路证券营业部	342	9845.9	7988.5	158.5	1545.0	22.6	74.3	38.6	17.7
金通证券公司杭州心南路证券营业部	224	12385.2	10549.0	80.4	1720.8	0.6	29.2	3.6	0.0
金通证券公司杭州延安路证券营业部	65	24894.6	10988.8	113.2	13508.8	12.2	268.0	2.7	0.0
金通证券公司杭州玉古路证券营业部	744	6183.1	5262.9	63.7	811.1	6.7	34.0	3.4	0.0
金通证券公司湖州人民路证券营业部	829	5753.9	4838.4	68.5	834.6	5.5	0.0	6.3	0.0
金通证券公司嘉兴吉杨路证券营业部	255	11707.3	9228.9	111.6	2336.8	26.1	0.1	2.5	0.0
金通证券公司金华中山路证券营业部	381	9165.9	6518.6	39.7	2452.4	147.2	6.7	0.3	0.0
金通证券公司临安钱王大街证券营业部	739	6213.8	5209.7	41.7	960.0	0.6	0.0	0.3	0.0
金通证券公司上海恒丰路证券营业部	783	5977.2	5463.0	123.1	280.9	12.8	52.5	16.4	28.1
金通证券公司深圳迎春路证券营业部	2723	797.2	731.8	4.7	47.6	0.0	7.7	0.0	5.4
金通证券公司温岭东辉北路证券营业部	204	13349.0	9830.7	56.0	3460.1	0.5	0.4	0.4	0.0
金通证券公司义乌化工路证券营业部	131	16751.5	12148.8	60.5	4539.3	0.9	0.0	0.7	0.0
金通证券公司余姚南雷路证券营业部	221	12477.6	9145.8	38.7	3286.2	1.7	0.0	3.4	0.0
金通证券公司诸暨永兴路证券营业部	551	7403.7	5664.8	37.4	1692.4	0.7	0.0	7.4	0.0
金元证券公司北京新外大街证券营业部	1219	4255.4	3829.6	8.7	377.4	0.0	39.0	0.7	0.0
金元证券公司成都二环路证券营业部	531	7552.3	6074.0	57.3	1409.5	1.6	7.1	2.5	0.0
金元证券公司海口南宝路证券营业部	563	7324.8	3203.9	15.9	4033.4	0.8	54.8	15.6	0.4
金元证券公司杭州体育场路证券营业部	732	6247.9	3025.0	0.0	35.7	13.0	2917.3	256.8	0.0
金元证券公司宁波大沙泥街证券营业部	1618	3211.5	2779.6	17.5	409.8	0.0	0.8	0.3	3.2
金元证券公司上海长阳路证券营业部	842	5713.9	5101.9	63.4	370.9	8.0	163.9	4.2	0.0
金元证券公司上海东方路证券营业部	388	9104.8	8438.5	64.4	450.1	54.6	50.7	15.4	30.6
金元证券公司上海宜山路证券营业部	151	15921.6	13386.3	135.2	1857.4	179.5	247.9	15.3	95.0
金元证券公司深圳华强北路证券营业部	1343	3891.7	3476.8	10.2	353.9	1.8	3.2	45.6	0.0
金元证券公司深圳上步路证券营业部	782	5981.9	4503.3	71.8	1405.3	0.5	0.0	0.1	0.6
金元证券公司苏州养育巷证券营业部	490	7981.1	5894.9	18.4	1081.3	3.3	945.8	0.0	37.3
金元证券公司新疆乌鲁木齐黄河路证券营业部	755	6102.7	4452.4	33.9	1394.1	221.0	0.0	0.8	0.0
巨田证券公司北京北太平庄路证券营业部	691	6489.6	5286.1	55.6	1110.8	30.8	0.0	5.1	0.0
巨田证券公司北京东三环北路证券营业部	2211	1959.1	1578.6	5.5	363.4	2.7	8.5	0.1	0.0
巨田证券公司成都八宝街证券营业部	2088	2207.0	1851.9	15.0	335.3	2.7	1.9	0.0	0.0
巨田证券公司杭州文三路证券营业部	2553	1264.7	1150.3	1.9	112.1	0.0	0.0	0.0	0.0
巨田证券公司上海曹杨路证券营业部	433	8539.4	6356.0	162.2	483.8	44.4	1453.2	38.5	0.0
巨田证券公司深圳爱国路证券营业部	2526	1322.5	1203.9	1.8	116.4	0.0	0.0	0.3	0.0
巨田证券公司深圳滨河路证券营业部	1478	3540.3	3454.8	5.6	69.1	8.1	0.0	2.2	0.0
巨田证券公司深圳布吉证券营业部	2285	1780.6	1488.0	8.7	282.7	0.9	0.0	0.1	0.0



证券营业部交易
Trading of Securities Business Outlet
单位: 百万元 (Million Yuan)

营业部名称 Securities Business Outlet	名次 Rank	交易金额 Trading Value							
		总计 Total	股票 Stock	基金 Fund	权证 Warrant	国债现货 T-Bond Spot	国债回购 T-Bond Repo	企业债、可转债 Corporate Bond, CB	企业债回购 C-Bond Repo
巨田证券公司深圳红荔路证券营业部	2640	1033.2	827.1	5.1	198.7	0.0	0.0	1.9	0.0
巨田证券公司深圳人民南路证券营业部	1963	2449.5	1826.8	8.3	408.2	1.8	204.0	0.2	0.0
巨田证券公司深圳蛇口工业七路证券营业部	1370	3815.7	2822.2	29.2	955.4	2.3	0.1	3.8	2.5
巨田证券公司深圳深南中路证券营业部	1921	2519.1	1942.5	18.0	554.4	0.0	0.0	4.1	0.0
巨田证券公司深圳新洲路证券营业部	1344	3882.5	2993.1	4.1	766.6	0.1	118.2	0.1	0.0
巨田证券公司沈阳市府大路证券营业部	2072	2239.4	1638.8	8.1	591.2	1.1	0.0	0.1	0.0
巨田证券公司武汉航空路证券营业部	2031	2298.9	1696.1	18.3	578.5	3.9	0.9	0.1	0.6
巨田证券公司珠海翠香二路证券营业部	2193	1997.5	1890.8	7.5	96.8	0.9	0.1	0.9	0.0
昆仑证券公司北京长春桥路证券营业部	2558	1256.5	915.2	26.0	314.9	0.3	0.0	0.1	0.0
昆仑证券公司上海西藏南路证券营业部	2517	1342.1	893.5	4.1	444.2	0.0	0.0	0.0	0.0
昆仑证券公司深圳深南中路证券营业部	588	7181.6	5746.9	72.7	1359.2	0.2	0.0	1.7	0.0
昆仑证券公司武汉紫阳路证券营业部	1502	3490.2	2336.7	35.3	1114.2	2.9	0.3	0.5	0.0
昆仑证券公司西宁五四大街证券营业部	2214	1953.0	1532.3	41.9	377.2	0.5	0.0	1.0	0.0
联合证券公司北京北三环东路证券营业部	906	5349.1	3780.7	15.7	497.1	238.1	737.6	78.1	0.0
联合证券公司北京南草场街证券营业部	1124	4525.8	3181.8	59.6	1257.5	22.6	0.0	3.9	0.0
联合证券公司北京西三环北路证券营业部	602	7081.4	3889.9	47.7	830.0	10.7	2302.0	0.8	0.0
联合证券公司长春解放大路证券营业部	1949	2482.8	1520.7	7.5	953.3	0.5	0.0	0.0	0.0
联合证券公司长沙劳动西路证券营业部	1639	3133.6	2503.1	19.1	607.5	2.1	0.0	0.5	0.0
联合证券公司成都南一环路证券营业部	761	6074.9	5323.5	29.6	717.8	2.9	0.0	0.2	0.0
联合证券公司成都人民中路证券交易营业部	2688	899.6	697.1	5.0	197.3	0.0	0.0	0.2	0.0
联合证券公司成都浣花北路证券营业部	709	6374.1	5214.8	41.0	1080.6	35.5	0.0	1.5	0.0
联合证券公司广州华乐路证券营业部	540	7477.9	6228.7	56.5	1172.9	6.3	7.1	5.4	0.0
联合证券公司广州荔湾路证券营业部	1480	3536.2	3069.4	35.3	419.9	0.9	3.9	4.0	3.3
联合证券公司广州天河路证券营业部	652	6699.9	5615.3	29.7	1047.3	2.7	0.2	4.0	0.1
联合证券公司哈尔滨铁路街证券营业部	1818	2745.4	2438.7	14.2	291.9	0.3	0.0	0.0	0.0
联合证券公司哈尔滨西十六道街证券营业部	1291	4056.2	3508.7	26.5	495.9	21.5	0.0	2.9	0.0
联合证券公司哈尔滨新阳路证券营业部	2780	614.9	239.0	2.2	373.7	0.0	0.0	0.0	0.0
联合证券公司海口海秀路证券营业部	2112	2170.6	1629.3	13.1	524.7	1.2	0.0	2.2	0.0
联合证券公司济南无影山东路证券营业部	1295	4037.5	3219.4	39.6	775.5	2.3	0.0	0.4	0.0
联合证券公司牡丹江东平安街证券营业部	2096	2198.0	1665.3	64.1	455.8	12.3	0.0	0.2	0.0
联合证券公司南昌苏圃路证券营业部	927	5250.8	3576.2	21.3	370.7	201.3	996.6	84.6	0.0
联合证券公司南京户部街证券营业部	443	8439.9	7166.4	92.3	1117.3	32.1	22.6	8.2	0.2
联合证券公司南京中山北路证券交易营业部	1257	4160.2	3503.0	60.0	582.4	12.3	0.8	1.4	0.0
联合证券公司上海长江西路证券交易营业部	828	5766.6	4855.0	45.1	308.1	43.6	510.9	2.6	0.3
联合证券公司上海大连路证券营业部	1247	4185.4	3274.7	207.6	239.3	293.3	150.8	19.2	0.0
联合证券公司上海牡丹江路证券营业部	358	9482.6	8295.2	85.8	786.5	311.4	0.0	2.8	0.0
联合证券公司上海威海路证券营业部	1315	3978.6	3356.8	64.7	537.9	16.5	0.0	2.1	0.0
联合证券公司上海厦门路证券交易营业部	2828	345.8	304.4	11.2	30.0	0.2	0.0	0.0	0.0
联合证券公司上海新闻路证券营业部	594	7142.5	6111.7	142.7	544.8	6.1	202.2	3.8	130.5
联合证券公司深圳爱国路证券营业部	1574	3327.5	2834.3	8.8	265.9	0.8	216.1	1.0	0.0
联合证券公司深圳华强北路证券营业部	956	5141.7	4024.5	22.8	1092.0	0.4	0.0	1.6	0.0
联合证券公司深圳建设路证券营业部	1714	2980.2	2500.3	3.8	264.3	1.5	200.6	0.8	8.7
联合证券公司深圳深南东路第二证券营业部	2818	414.5	262.5	0.0	0.0	2.0	150.0	0.0	0.0
联合证券公司深圳深南东路证券营业部	616	6954.5	5315.4	35.8	1304.8	20.8	274.6	2.8	0.0
联合证券公司深圳振兴路第二证券营业部	212	13033.4	7811.2	114.2	4963.8	2.5	139.9	1.3	0.0
联合证券公司沈阳南三经街第二营业部	2043	2281.2	1914.3	6.8	357.0	2.7	0.0	0.2	0.0
联合证券公司十堰公园路证券营业部	1560	3353.4	2607.7	21.8	721.6	1.1	0.0	0.7	0.0
联合证券公司仪征环南路证券营业部	926	5253.7	4169.5	35.6	1033.6	8.9	0.0	5.5	0.0
联讯证券经纪公司北京外馆东街证券营业部	521	7667.2	6582.9	51.7	954.8	27.6	48.3	1.4	0.0
联讯证券经纪公司北京西直门北大街证券营业部	585	7211.2	6237.5	30.6	757.1	80.5	100.4	3.3	0.0
联讯证券经纪公司成都西月城街证券营业部	2793	546.4	509.6	8.7	28.1	0.0	0.0	0.0	0.0
联讯证券经纪公司惠州麦地南路证券营业部	1017	4917.0	3722.9	32.8	1051.1	4.4	93.2	0.8	11.4
联讯证券经纪公司惠州下埔路证券营业部	901	5373.5	4130.3	19.2	1143.0	10.9	67.3	2.1	0.0
联讯证券经纪公司南通工农路证券营业部	1486	3518.5	2553.9	30.4	914.6	5.2	11.0	3.2	0.0
联讯证券经纪公司上海中山北路证券营业部	1221	4241.4	3827.4	39.3	369.3	4.9	0.0	0.2	0.0
联讯证券经纪公司沈阳大西路证券营业部	1925	2514.2	2001.0	18.9	492.2	1.5	0.0	0.1	0.0
辽宁省证券公司本溪解放北路证券营业部	1884	2598.9	2555.9	28.7	1.5	11.8	0.0	0.6	0.0
辽宁省证券公司本溪永丰商业区证券营业部	2395	1596.8	1537.2	28.1	1.1	29.8	0.0	0.3	0.0
辽宁省证券公司朝阳新华路证券营业部	2040	2285.2	2254.5	17.1	1.3	11.4	0.0	0.6	0.0
辽宁省证券公司大连中山路证券营业部	2158	2062.2	2001.6	13.9	1.2	44.6	0.0	0.7	0.0
辽宁省证券公司丹东锦山大街证券营业部	1082	4663.3	4579.8	40.6	1.8	39.6	0.0	0.8	0.0
辽宁省证券公司阜新解放大街证券营业部	2343	1694.3	1653.2	27.9	0.9	10.3	0.0	1.8	0.0
辽宁省证券公司葫芦岛连山大街证券营业部	1858	2666.5	2643.2	19.7	1.0	2.3	0.0	0.0	0.0
辽宁省证券公司辽阳武圣路证券营业部	2434	1520.8	1486.2	20.1	0.4	13.7	0.0	0.2	0.0
辽宁省证券公司盘锦红旗大街证券营业部	2588	1185.3	1141.2	19.0	0.4	24.2	0.0	0.3	0.0

证券营业部交易
Trading of Securities Business Outlet
单位: 百万元 (Million Yuan)

营业部名称 Securities Business Outlet	名次 Rank	交易金额 Trading Value							
		总计 Total	股票 Stock	基金 Fund	权证 Warrant	国债现货 T-Bond Spot	国债回购 T-Bond Repo	企业债、可转债 Corporate Bond, CB	企业债回购 C-Bond Repo
辽宁省证券公司盘锦兴隆大街证券营业部	1465	3565.9	3437.9	75.1	2.6	46.6	0.0	3.2	0.0
辽宁省证券公司上海北京西路证券营业部	2111	2171.1	2067.2	50.1	0.9	4.4	39.0	9.2	0.0
辽宁省证券公司上海大连路证券营业部	1600	3257.9	3072.7	42.7	0.6	8.4	129.2	4.1	0.0
辽宁省证券公司上海浦东大道证券营业部	1435	3631.7	3549.1	32.5	0.7	45.5	0.0	3.7	0.0
辽宁省证券公司深圳八卦二路证券营业部	2701	849.6	845.0	2.3	0.7	0.0	0.0	1.6	0.0
辽宁省证券公司沈阳北顺城路证券营业部	1608	3234.2	2666.0	119.4	0.9	240.4	0.0	207.3	0.0
辽宁省证券公司沈阳黑龙江街营业部	634	6805.1	6728.0	14.2	1.7	52.1	0.0	8.7	0.0
辽宁省证券公司沈阳市府大路证券营业部	822	5810.6	3123.9	198.7	0.9	2484.2	0.0	2.7	0.0
辽宁省证券公司沈阳中山路营业部	2653	993.5	948.4	8.8	0.4	35.5	0.0	0.3	0.0
辽宁省证券公司沈阳总站路营业部	2363	1658.4	1586.2	11.4	0.5	60.0	0.0	0.2	0.0
辽宁省证券公司天津新华路证券营业部	1894	2584.8	2558.2	13.9	0.8	11.4	0.0	0.3	0.0
辽宁省证券公司铁岭银州路营业部	2018	2328.7	2087.1	128.2	1.1	108.7	0.0	3.3	0.0
辽宁省证券公司营口集贤里证券营业部	1788	2806.4	2761.9	23.1	0.9	19.8	0.0	0.5	0.0
民生证券公司北京西三环北路证券营业部	1166	4402.9	4074.2	15.4	221.5	0.2	91.0	0.1	0.0
民生证券公司成都岳府街证券营业部	2527	1313.7	1114.1	25.4	174.1	0.1	0.0	0.0	0.0
民生证券公司广州寺右一马路证券营业部	2585	1195.4	926.5	2.1	257.6	2.2	6.6	0.3	0.0
民生证券公司济南文化西路证券营业部	1359	3835.0	1886.5	3.9	1555.4	4.3	384.7	0.0	0.0
民生证券公司南阳仲景南路证券营业部	1624	3190.1	2340.7	13.5	834.9	0.1	0.0	0.8	0.0
民生证券公司上海漕溪北路证券营业部	536	7516.5	6476.0	93.8	260.1	55.9	620.3	10.0	0.0
民生证券公司深圳深南中路证券营业部	2103	2180.3	1984.0	2.1	140.2	22.5	20.2	10.8	0.0
民生证券公司新乡和平路证券营业部	1794	2795.1	2016.8	13.5	755.7	1.0	0.0	8.0	0.0
民生证券公司郑州济源路证券营业部	1194	4327.9	3401.0	28.1	897.6	0.5	0.0	0.2	0.0
民生证券公司郑州金水路证券营业部	1147	4451.5	3463.9	17.6	964.9	1.6	0.0	0.7	0.0
民生证券公司郑州陇海路证券营业部	1351	3854.8	3145.4	19.1	687.8	1.5	0.0	0.4	0.0
民生证券公司郑州桐柏路证券营业部	800	5915.0	4513.8	29.4	1365.7	2.5	0.0	2.7	0.0
民生证券公司郑州西太康路证券营业部	436	8520.4	6581.3	47.3	1886.5	3.9	0.0	0.6	0.0
民生证券公司周口七一一路证券营业部	1226	4233.6	2911.1	29.0	1291.1	0.8	0.0	1.1	0.0
民生证券公司驻马店解放路证券营业部	1530	3417.9	2488.1	35.4	893.5	0.2	0.0	0.1	0.0
闽发证券公司北京北四环中路证券营业部	1211	4288.0	2796.0	31.3	1450.9	8.4	0.0	1.3	0.0
闽发证券公司北京翠微路证券营业部	694	6464.0	4759.6	42.9	1656.6	4.1	0.0	0.4	0.0
闽发证券公司成都东一环路证券营业部	2197	1987.1	1677.0	15.2	291.0	1.3	0.0	1.9	0.0
闽发证券公司福清后埔街证券营业部	668	6597.4	5684.9	84.4	795.7	0.0	3.7	27.6	0.0
闽发证券公司福州八一七中路证券营业部	777	6000.4	4524.7	73.3	1398.1	3.0	0.0	0.4	0.0
闽发证券公司福州北环东路证券营业部	1378	3778.3	2618.6	34.2	1119.4	4.7	0.0	0.9	0.0
闽发证券公司福州五一北路证券营业部	1691	3023.9	2260.8	24.1	736.6	2.1	0.0	0.0	0.0
闽发证券公司福州五一中路证券营业部	928	5240.4	3201.1	33.8	2002.1	0.6	0.0	2.6	0.0
闽发证券公司福州杨桥中路证券营业部	1074	4697.4	3341.0	59.5	1290.9	3.9	0.0	1.7	0.0
闽发证券公司福州洋中路证券营业部	1611	3222.4	2426.5	28.5	763.5	2.8	0.0	0.9	0.0
闽发证券公司杭州凤起路证券营业部	2809	456.9	405.8	5.0	45.8	0.0	0.0	0.0	0.0
闽发证券公司荆州拥军路证券营业部	2848	267.6	179.2	0.2	88.1	0.0	0.0	0.0	0.0
闽发证券公司南昌中山路证券营业部	1704	2998.1	2272.1	12.6	712.5	0.5	0.0	0.2	0.0
闽发证券公司南京龙蟠中路证券营业部	2760	680.9	581.2	4.3	88.4	0.0	3.9	0.2	2.9
闽发证券公司南宁民族大道证券营业部	1286	4066.8	3250.2	20.0	795.4	0.3	0.0	0.3	0.0
闽发证券公司南平中山路证券营业部	1182	4357.4	2941.9	22.0	1392.2	0.6	0.0	0.1	0.0
闽发证券公司莆田梅园路证券营业部	562	7328.7	4412.3	41.7	2857.6	8.7	6.1	1.6	0.0
闽发证券公司泉州田安路证券营业部	406	8851.6	5732.1	86.1	3022.4	8.4	0.0	1.7	0.0
闽发证券公司泉州温陵路证券营业部	369	9337.3	7109.5	101.0	2123.1	1.2	0.0	1.3	0.0
闽发证券公司三明列东街证券营业部	550	7406.8	5154.5	70.0	2177.3	3.5	0.0	0.7	0.0
闽发证券公司三明三元证券营业部	1501	3491.0	2485.6	26.1	976.9	1.5	0.0	0.5	0.0
闽发证券公司上海水电路证券营业部	1362	3831.0	3581.4	52.0	179.8	15.4	0.0	2.1	0.0
闽发证券公司上海永嘉路证券营业部	2785	584.5	563.5	11.9	7.4	1.4	0.0	0.1	0.0
闽发证券公司深圳蛇口工业三路证券营业部	2852	247.3	206.4	0.4	40.5	0.0	0.0	0.0	0.0
闽发证券公司深圳中兴路证券营业部	2702	848.0	796.3	3.7	47.7	0.3	0.0	0.0	0.0
闽发证券公司天津六纬路证券营业部	2495	1391.3	1238.6	15.6	134.2	2.5	0.0	0.3	0.0
闽发证券公司武汉台北一路证券营业部	2162	2047.3	1658.1	9.5	379.1	0.1	0.0	0.2	0.0
闽发证券公司永安栖和路证券营业部	1725	2965.4	1904.5	116.9	943.2	0.4	0.0	0.2	0.0
闽发证券公司漳州新华北路证券营业部	834	5731.8	3731.9	61.6	1930.4	2.1	0.0	5.3	0.0
南京证券公司常熟吉祥南城证券营业部	1158	4430.2	3599.8	50.7	669.0	64.5	45.0	0.7	0.0
南京证券公司江阴虹桥南路证券营业部	801	5913.6	4439.4	43.5	1424.1	2.5	0.0	3.8	0.0
南京证券公司连云港灌南路证券营业部	1012	4939.6	3498.9	41.1	1398.0	0.5	0.0	0.8	0.0
南京证券公司南京常府街证券营业部	1197	4324.1	3686.3	135.6	478.1	5.6	0.0	18.2	0.0
南京证券公司南京长乐路证券营业部	1307	4011.9	3477.9	17.3	510.2	4.3	0.0	2.0	0.0
南京证券公司南京大钟亭证券营业部	640	6753.8	5555.5	99.0	1081.4	11.2	0.0	6.1	0.0
南京证券公司南京建康路证券营业部	2161	2058.3	1700.1	24.0	326.6	6.9	0.0	0.4	0.0
南京证券公司南京龙蟠路证券营业部	1018	4908.7	4114.0	55.3	726.6	9.9	0.0	2.4	0.0

证券营业部交易
Trading of Securities Business Outlet
单位: 百万元 (Million Yuan)

营业部名称 Securities Business Outlet	名次 Rank	交易金额 Trading Value								
		总计 Total	股票 Stock	基金 Fund	权证 Warrant	国债现货 T-Bond Spot	国债回购 T-Bond Repo	企业债、可转债 Corporate Bond, CB	企业债回购 C-Bond Repo	
南京证券公司南京热河路证券营业部	1696	3012.9	2385.6	34.8	590.0	1.5	0.0	0.7	0.0	
南京证券公司南京新华路证券营业部	947	5173.2	4044.3	65.1	1048.8	11.6	0.0	2.9	0.0	
南京证券公司南京云南北路证券营业部	690	6490.6	5353.2	81.7	537.8	112.9	400.0	4.3	0.0	
南京证券公司南京中山南路证券营业部	2172	2030.0	1664.8	22.1	340.7	0.8	0.0	1.2	0.0	
南京证券公司南通姚港路证券营业部	2798	501.0	441.9	0.0	0.0	59.1	0.0	0.0	0.0	
南京证券公司上海南车站路证券营业部	655	6689.2	5846.2	83.9	652.6	21.3	81.2	2.2	0.0	
南京证券公司上海新华路证券营业部	950	5158.7	3695.6	32.9	338.0	130.1	950.2	3.0	8.5	
南京证券公司张家港步行街证券营业部	2142	2096.4	1740.7	3.8	350.6	1.3	0.0	0.0	0.0	
南京证券公司镇江中山东路证券营业部	1380	3774.8	3168.8	70.9	530.7	2.9	0.0	0.8	0.0	
平安证券公司北京东花市北里证券营业部	225	12352.6	8700.4	512.3	813.9	580.7	1632.7	33.6	78.4	
平安证券公司成都双楠路证券营业部	2047	2276.0	1876.4	10.7	387.7	0.2	0.0	0.1	0.0	
平安证券公司大连人民路证券营业部	666	6606.3	5942.4	16.4	291.9	81.3	270.3	3.9	0.0	
平安证券公司广州环市东路证券营业部	827	5771.4	4849.3	63.3	805.5	37.6	5.2	10.2	0.0	
平安证券公司广州新港中路证券营业部	1974	2438.0	2371.3	6.1	53.0	2.1	2.9	0.8	0.0	
平安证券公司海口国贸大道证券营业部	2260	1838.8	1524.5	7.0	306.1	0.1	0.0	0.9	0.0	
平安证券公司杭州文三路证券营业部	1700	3008.2	2217.5	19.3	429.8	38.5	301.8	0.3	0.0	
平安证券公司南京北门桥路证券营业部	2380	1624.5	1183.5	12.9	416.9	0.7	9.9	0.5	0.0	
平安证券公司青岛中山路证券营业部	1835	2713.2	2221.9	26.4	381.6	1.3	79.8	1.1	0.5	
平安证券公司上海常熟路证券营业部	980	5072.6	3977.1	29.1	417.9	172.1	469.5	4.2	2.2	
平安证券公司上海零陵路证券营业部	854	5651.7	4873.5	67.9	657.0	10.3	40.2	2.3	0.0	
平安证券公司深圳八卦三路证券营业部	10	60086.0	51004.0	560.8	7687.4	232.9	310.1	157.9	0.0	
平安证券公司深圳商报路证券营业部	316	10206.0	7807.9	12.3	365.8	185.7	1832.6	0.4	0.0	
平安证券公司深圳蛇口招商路证券营业部	181	14299.5	11595.5	46.6	762.2	276.0	1578.6	29.3	0.0	
平安证券公司深圳深南东路证券营业部	747	6173.9	3600.9	191.9	387.1	64.2	1893.3	6.7	29.6	
平安证券公司深圳深南中路证券营业部	1527	3425.2	2740.5	9.2	375.5	7.4	290.0	2.3	0.0	
平安证券公司深圳振华路证券营业部	1606	3237.7	2573.1	13.6	276.5	2.6	361.0	9.4	0.7	
平安证券公司天津绍兴道证券营业部	1235	4214.4	3857.9	10.2	213.9	13.2	94.0	25.1	0.0	
平安证券公司乌鲁木齐人民路证券营业部	1980	2423.0	1909.1	8.6	484.0	20.7	0.0	0.2	0.0	
平安证券公司武汉建设大道证券营业部	2567	1236.6	987.8	11.5	234.5	2.4	0.0	0.3	0.0	
平安证券公司重庆邹容路证券营业部	1736	2942.8	2709.3	9.7	218.2	0.0	5.4	0.0	0.0	
平安证券公司珠海园林路证券营业部	2019	2326.3	1980.9	11.8	322.0	7.6	2.5	1.3	0.0	
齐鲁证券有限公司北京北四环西路证券营业部	1014	4933.6	3609.0	11.3	1287.1	14.3	11.2	0.1	0.0	
齐鲁证券有限公司滨州渤海七路证券营业部	2609	1128.6	823.6	5.4	285.8	0.0	10.6	0.0	3.2	
齐鲁证券有限公司德州三八路证券营业部	702	6416.2	4765.0	67.2	1576.3	5.9	0.0	1.2	0.0	
齐鲁证券有限公司东营西四路证券营业部	2412	1569.5	1082.7	6.0	477.7	3.0	0.0	0.1	0.0	
齐鲁证券有限公司济南解放路证券营业部	797	5925.1	4904.2	89.5	838.0	92.5	0.0	0.5	0.0	
齐鲁证券有限公司济南山大路证券营业部	863	5624.7	3028.8	42.1	849.2	250.9	1453.0	0.4	0.0	
齐鲁证券有限公司济南石棚街证券营业部	2164	2044.0	1613.1	18.2	410.5	1.7	0.0	0.3	0.0	
齐鲁证券有限公司济南舜耕路证券营业部	2251	1870.7	1543.1	20.4	305.3	1.7	0.0	0.1	0.0	
齐鲁证券有限公司济南铜元局前街证券营业部	2671	954.8	672.4	4.4	254.0	0.3	22.3	1.3	0.0	
齐鲁证券有限公司济南小纬四路证券营业部	2674	940.7	772.1	10.0	155.9	0.6	0.0	2.0	0.0	
齐鲁证券有限公司济宁红星中路证券营业部	624	6850.0	5179.3	80.5	1397.0	12.4	179.0	1.3	0.0	
齐鲁证券有限公司莱芜鲁中大街证券营业部	2694	879.9	640.6	3.9	235.2	0.0	0.0	0.1	0.0	
齐鲁证券有限公司聊城东昌东路证券营业部	2328	1712.0	1355.7	18.1	337.4	0.6	0.0	0.1	0.0	
齐鲁证券有限公司青岛延安三路证券营业部	2759	683.3	582.8	3.1	96.8	0.0	0.0	0.7	0.0	
齐鲁证券有限公司日照黄海一路证券营业部	2692	886.3	551.1	3.3	331.7	0.2	0.0	0.0	0.0	
齐鲁证券有限公司荣成成人大道证券营业部	2622	1090.1	868.8	6.7	173.8	40.6	0.0	0.0	0.0	
齐鲁证券有限公司上海赤峰路证券营业部	1455	3588.9	2836.8	38.2	209.4	17.1	417.8	1.5	67.7	
齐鲁证券有限公司上海四平路证券营业部	1459	3580.8	1776.6	22.8	390.9	46.9	1332.6	0.9	10.1	
齐鲁证券有限公司上海斜土路证券营业部	249	11814.8	4196.2	49.6	179.1	348.7	6256.4	20.7	763.5	
齐鲁证券有限公司泰安东岳大街证券营业部	2374	1632.7	1195.6	27.6	407.3	2.0	0.0	0.1	0.0	
齐鲁证券有限公司泰安岱宗大街证券营业部	1322	3957.1	2105.0	37.1	1810.1	3.9	0.0	0.5	0.0	
齐鲁证券有限公司威海海滨北路证券营业部	1511	3463.9	2624.8	52.0	513.3	123.5	147.0	3.1	0.0	
齐鲁证券有限公司文登市香山路证券营业部	2266	1829.9	1464.7	18.3	282.3	64.6	0.0	0.0	0.0	
齐鲁证券有限公司烟台南通路证券营业部	2153	2074.3	1752.2	16.6	299.4	0.1	1.2	4.7	0.0	
齐鲁证券有限公司枣庄文化中路证券营业部	1811	2756.0	709.7	6.2	2030.2	9.8	0.0	0.1	0.0	
齐鲁证券有限公司淄博桓公路证券营业部	1986	2410.8	1634.7	11.7	760.1	2.5	0.0	1.4	0.0	
齐鲁证券有限公司淄博机场路证券营业部	2246	1875.0	1482.3	43.4	344.2	3.7	1.0	0.3	0.0	
齐鲁证券有限公司淄博人民西路营业部	984	5061.1	3171.1	29.0	498.9	475.3	884.8	1.7	0.0	
齐齐哈尔市证券有限公司卜奎营业部	1898	2573.4	2119.9	14.0	436.0	2.6	0.0	0.6	0.0	
齐齐哈尔市证券有限公司富拉尔基营业部	1671	3058.3	2504.3	23.9	527.9	0.8	0.0	0.9	0.0	
齐齐哈尔市证券有限公司哈尔滨恒升证券交易营业部	2297	1751.2	1307.8	14.4	428.8	0.0	0.0	0.0	0.0	
齐齐哈尔市证券有限公司永安营业部	2140	2103.2	1709.6	16.8	376.0	0.4	0.0	0.0	0.0	
青岛市弘诚信托投资有限公司上海营业部	2533	1297.9	1274.0	19.0	0.9	0.4	0.0	0.9	2.5	
日信证券公司北京北四环西路证券营业部	1537	3396.8	1019.2	1.8	2373.2	0.5	1.7	0.0	0.0	

证券营业部交易
Trading of Securities Business Outlet
单位: 百万元 (Million Yuan)

营业部名称 Securities Business Outlet	名次 Rank	交易金额 Trading Value								
		总计 Total	股票 Stock	基金 Fund	权证 Warrant	国债现货 T-Bond Spot	国债回购 T-Bond Repo	企业债、可转债 Corporate Bond, CB	企业债回购 C-Bond Repo	
日信证券公司呼和浩特锡林南路证券营业部	2118	2155.8	1642.0	35.5	472.1	1.0	4.9	0.2	0.0	0.0
日信证券公司通辽和平路证券营业部	2570	1228.2	819.2	4.4	404.2	0.2	0.0	0.1	0.0	0.0
三江源证券经纪有限公司本溪平山路证券营业部	2578	1212.3	779.8	16.2	404.1	10.9	1.0	0.3	0.0	0.0
三江源证券经纪有限公司大连庄河市黄海大街证券	2811	451.0	350.3	2.4	98.0	0.1	0.0	0.2	0.0	0.0
三江源证券经纪有限公司抚顺东六路证券营业部	2758	684.0	504.6	16.3	115.8	39.8	0.0	7.6	0.0	0.0
三江源证券经纪有限公司黑河中央街证券营业部	2763	677.8	470.1	0.8	206.9	0.0	0.0	0.0	0.0	0.0
三江源证券经纪有限公司辽阳中华大街第二证券营	2450	1486.5	1219.1	17.2	248.6	1.6	0.0	0.0	0.0	0.0
三江源证券经纪有限公司盘锦泰山路证券营业部	2263	1832.7	1240.9	9.9	577.8	2.2	0.0	1.7	0.0	0.0
三江源证券经纪有限公司唐山卫国路证券营业部	2095	2198.6	1588.2	13.0	596.1	0.8	0.0	0.3	0.0	0.0
三江源证券经纪有限公司西宁长江路证券营业部	2827	351.3	273.7	0.5	76.8	0.2	0.0	0.0	0.0	0.0
山西证券公司北京太平庄证券营业部	2451	1484.0	1349.8	11.1	120.9	1.9	0.0	0.0	0.0	0.0
山西证券公司长治长兴南路证券营业部	2875	48.8	39.0	0.4	6.3	3.1	0.0	0.0	0.0	0.0
山西证券公司晋中迎宾路证券营业部	2877	32.3	30.1	0.2	2.0	0.0	0.0	0.0	0.0	0.0
山西证券公司离石长治路证券营业部	121	17558.9	12761.0	147.2	3855.8	56.6	735.3	1.7	0.0	0.0
山西证券公司宁波百丈东路证券营业部	2805	476.3	312.7	0.0	1.5	83.4	78.8	0.0	0.0	0.0
山西证券公司上海虹桥路证券营业部	2368	1646.2	1447.1	17.1	171.3	7.8	0.0	2.8	0.0	0.0
山西证券公司上海浦东南路证券营业部	2551	1269.1	1121.5	38.6	58.5	49.6	0.0	0.9	0.0	0.0
山西证券公司上海松江路证券营业部	1712	2982.0	2227.7	24.6	202.4	525.4	0.0	1.9	0.0	0.0
山西证券公司深圳华富路证券营业部	2777	622.5	595.0	0.9	21.2	5.2	0.0	0.1	0.0	0.0
山西证券公司深圳深南中路证券营业部	2845	282.3	256.0	0.0	1.4	24.9	0.0	0.0	0.0	0.0
山西证券公司朔州开发路证券营业部	2879	27.6	24.6	0.2	2.8	0.0	0.0	0.0	0.0	0.0
山西证券公司太原井州南路证券营业部	2800	496.7	346.9	7.6	13.5	122.2	0.0	6.5	0.0	0.0
山西证券公司太原府西街营业部	20	48383.7	20655.6	210.4	3173.3	2426.2	21793.1	121.8	0.0	0.0
山西证券公司太原解放北路证券营业部	2629	1061.8	524.2	0.0	1.4	1.2	535.0	0.0	0.0	0.0
山西证券公司太原坞城路证券营业部	2882	9.4	7.6	0.0	1.9	0.0	0.0	0.0	0.0	0.0
山西证券公司太原西矿街证券营业部	2870	126.4	114.3	0.9	10.7	0.5	0.0	0.0	0.0	0.0
山西证券公司太原迎泽大街证券营业部	2865	183.6	148.0	1.0	19.7	0.1	14.9	0.0	0.0	0.0
山西证券公司太原漪汾街证券营业部	145	16207.0	14345.7	141.0	1694.7	13.8	0.0	8.5	0.0	0.0
山西证券公司西安高新二路证券营业部	2781	614.1	555.4	3.5	55.3	0.0	0.0	0.0	0.0	0.0
山西证券公司忻州七一北路证券营业部	2881	9.7	3.1	0.0	0.5	6.1	0.0	0.0	0.0	0.0
山西证券公司阳泉德胜东街证券营业部	2873	85.9	79.7	1.0	5.0	0.2	0.0	0.0	0.0	0.0
山西证券公司运城市市府街证券营业部	2874	49.3	41.7	0.1	7.5	0.0	0.0	0.0	0.0	0.0
陕西开源证券经纪公司西安长安南路证券营业部	2626	1077.0	766.5	2.4	304.9	2.9	0.0	0.1	0.0	0.0
陕西开源证券经纪公司西安纺织城证券营业部	2706	840.0	704.6	5.4	128.8	0.9	0.0	0.3	0.0	0.0
陕西开源证券经纪公司西安南四府街证券营业部	2770	659.4	507.9	8.1	142.1	1.2	0.0	0.1	0.0	0.0
陕西开源证券经纪公司榆林新建南路证券营业部	2826	358.1	233.7	0.4	124.0	0.0	0.0	0.0	0.0	0.0
上海远东证券有限公司成都西安中路证券营业部	2684	916.7	858.6	7.6	48.7	1.5	0.0	0.3	0.0	0.0
上海远东证券有限公司成都一环北路证券营业部	2565	1240.0	1024.7	19.6	194.3	0.4	0.0	0.7	0.0	0.0
上海远东证券有限公司上海金桥路证券营业部	147	16006.8	12435.9	84.5	3442.9	12.7	24.0	5.9	0.0	0.0
上海远东证券有限公司深圳湖贝路证券营业部	2729	782.4	624.0	3.5	154.8	0.0	0.0	0.1	0.0	0.0
上海远东证券有限公司郑州经八路证券营业部	2217	1938.8	1562.2	5.6	370.6	0.1	0.0	0.2	0.0	0.0
上海证券公司堡镇证券营业部	1529	3421.1	2991.7	51.0	343.6	4.9	25.9	3.5	0.0	0.0
上海证券公司北京万寿路证券营业部	2267	1819.5	1541.3	17.8	257.5	1.3	0.0	1.4	0.0	0.0
上海证券公司崇明证券营业部	502	7825.5	4392.2	28.2	3368.7	3.6	32.1	0.3	0.0	0.0
上海证券公司定西路证券营业部	737	6233.0	3893.4	52.6	244.2	8.6	2032.6	1.3	0.0	0.0
上海证券公司东方路证券营业部	1242	4199.9	3637.4	170.9	299.2	44.4	44.9	2.5	0.0	0.0
上海证券公司高安路证券营业部	359	9461.2	3975.4	98.0	368.5	78.9	4906.2	14.3	19.0	0.0
上海证券公司广灵四路证券营业部	1821	2744.0	2453.4	56.8	218.0	14.1	0.0	1.4	0.0	0.0
上海证券公司杭州解放路证券营业部	1953	2472.7	2292.9	12.6	164.1	2.3	0.0	0.0	0.0	0.0
上海证券公司虹梅路证券营业部	1092	4629.8	4244.4	94.8	277.4	12.5	0.0	0.2	0.0	0.0
上海证券公司嘉定证券营业部	1831	2720.4	2381.4	32.4	296.0	8.7	0.8	0.5	0.0	0.0
上海证券公司金山证券营业部	2485	1409.3	1222.9	26.4	151.4	5.1	3.2	0.2	0.0	0.0
上海证券公司九江路证券营业部	1267	4125.8	3604.8	72.3	166.8	42.4	236.2	2.5	0.0	0.0
上海证券公司龙镇路证券营业部	2147	2088.2	1815.0	23.8	236.8	4.5	0.0	7.8	0.0	0.0
上海证券公司妙境路证券营业部	1627	3179.5	1916.9	42.9	1214.1	4.1	0.0	1.4	0.0	0.0
上海证券公司南昌民德路证券营业部	1994	2394.5	2235.8	3.0	155.1	0.3	0.0	0.2	0.0	0.0
上海证券公司南京草场门大街证券营业部	1952	2474.3	1495.7	12.6	957.0	6.4	0.0	2.5	0.0	0.0
上海证券公司南桥证券营业部	1525	3430.4	3057.3	60.4	306.6	4.9	0.0	0.6	0.0	0.0
上海证券公司平顺路证券营业部	1653	3092.5	2694.1	108.0	263.9	24.8	0.0	1.1	0.0	0.0
上海证券公司青浦证券营业部	2493	1399.5	1143.7	20.3	232.4	2.7	0.0	0.2	0.0	0.0
上海证券公司茸城证券营业部	1028	4876.0	4168.1	66.1	626.2	14.7	0.0	0.7	0.0	0.0
上海证券公司商城路证券营业部	1000	4974.4	4308.4	116.7	436.6	42.0	67.7	2.8	0.0	0.0
上海证券公司上海临平路证券营业部	1189	4343.0	3732.4	89.8	302.2	76.2	136.6	5.1	0.0	0.0
上海证券公司深圳福虹路证券营业部	2292	1760.5	1493.8	2.2	264.3	0.0	0.0	0.1	0.0	0.0
上海证券公司苏州干将西路证券营业部	2208	1965.1	1586.5	5.4	371.4	1.2	0.0	0.5	0.0	0.0

证券营业部交易
Trading of Securities Business Outlet
单位: 百万元 (Million Yuan)

营业部名称 Securities Business Outlet	名次 Rank	交易金额 Trading Value							
		总计 Total	股票 Stock	基金 Fund	权证 Warrant	国债现货 T-Bond Spot	国债回购 T-Bond Repo	企业债、可转债 Corporate Bond, CB	企业债回购 C-Bond Repo
上海证券公司西藏路证券营业部	1156	4433.3	3792.9	78.2	385.9	42.3	120.5	12.7	0.0
上海证券公司西藏南路证券营业部	2256	1850.4	1627.5	33.3	109.5	10.3	65.9	3.6	0.0
上海证券公司襄阳北路证券营业部	1032	4863.0	4451.1	90.2	224.1	83.6	5.9	7.8	0.0
上海证券公司延长西路证券营业部	2089	2206.6	1947.5	42.0	192.9	21.9	1.1	1.0	0.0
上海证券公司玉屏南路证券营业部	2167	2038.0	1877.3	14.7	118.2	5.5	9.8	12.2	0.0
上海证券公司重庆南城大道证券营业部	2397	1594.9	1480.3	3.1	111.3	0.1	0.0	0.0	0.0
上海证券公司周浦证券营业部	2442	1508.1	1340.0	20.1	136.8	11.0	0.0	0.2	0.0
上海证券公司芷江西路证券营业部	898	5408.5	5108.4	103.7	165.7	24.5	2.5	2.9	0.0
上海证券公司莘庄证券营业部	1041	4821.0	4455.7	91.3	240.3	21.1	1.0	9.5	0.0
申银万国证券公司北京安定路营业部	408	8830.8	6873.2	75.5	766.6	139.9	953.4	11.6	10.0
申银万国证券公司北京劲松九区证券营业部	267	11395.8	7244.1	73.2	764.9	513.3	2608.1	191.4	0.0
申银万国证券公司长春东朝阳路证券营业部	1870	2633.8	2584.2	4.2	45.1	0.3	0.0	0.0	0.0
申银万国证券公司长沙蔡锷中路证券营业部	1555	3359.2	2897.2	23.1	373.1	25.3	40.0	0.2	0.0
申银万国证券公司成都盐市口证券营业部	816	5847.8	4044.4	70.2	765.4	40.7	926.3	0.6	0.0
申银万国证券公司福建福州鼓屏路营业部	1397	3731.3	3225.3	45.5	455.5	4.4	0.0	0.2	0.0
申银万国证券公司福建厦门厦禾路营业部	738	6231.8	5174.9	63.3	913.6	1.8	75.8	1.7	0.0
申银万国证券公司广东广州江南大道营业部	693	6480.9	5135.0	64.5	817.9	208.7	214.3	40.2	0.0
申银万国证券公司广东广州天河北路营业部	38	32037.2	7802.2	40.7	890.9	2.7	22624.0	0.4	674.4
申银万国证券公司广西南宁古城路营业部	2531	1303.1	1066.1	25.4	207.1	1.6	1.2	0.3	1.2
申银万国证券公司哈尔滨南马路证券营业部	1850	2679.3	2318.6	31.1	327.0	1.6	0.0	0.4	0.0
申银万国证券公司海南海口龙昆南路营业部	526	7608.6	4629.2	48.0	2889.6	29.6	2.4	8.5	0.0
申银万国证券公司杭州密渡桥路证券营业部	196	13729.7	6583.7	58.3	2280.0	549.1	3816.7	37.7	403.7
申银万国证券公司合肥阜南路证券营业部	1134	4494.3	3938.3	76.6	464.8	1.6	10.7	2.0	0.0
申银万国证券公司黑龙江哈尔滨中山路营业部	713	6352.8	4980.1	54.0	600.2	309.8	367.0	40.7	0.0
申银万国证券公司湖北武汉中山路营业部	501	7831.2	5701.3	26.4	1836.0	2.9	260.0	4.0	0.0
申银万国证券公司湖北襄樊人民广场营业部	1773	2833.0	2341.1	17.8	432.4	40.6	0.0	0.8	0.0
申银万国证券公司黄石黄石大道证券营业部	2108	2177.1	1623.0	16.1	534.7	0.2	2.3	0.3	0.0
申银万国证券公司江苏靖江骥江路营业部	1222	4240.9	3514.0	39.5	658.8	5.1	0.0	23.1	0.0
申银万国证券公司江苏南京华侨路营业部	534	7528.6	6130.7	91.4	1147.2	11.4	136.1	10.4	0.6
申银万国证券公司江苏南京山西路营业部	913	5318.0	4486.6	115.8	506.2	95.2	109.4	1.3	1.6
申银万国证券公司江苏南通大街营业部	41	31311.2	12658.2	62.3	918.3	912.6	16704.1	51.7	0.0
申银万国证券公司江苏无锡清扬路营业部	763	6069.4	4410.8	54.7	419.1	14.3	1048.3	121.4	0.0
申银万国证券公司江苏镇江中山东路证券营业部	1423	3681.6	3272.8	29.3	374.2	3.5	0.0	1.3	0.0
申银万国证券公司江西九江浔阳路营业部	2194	1996.6	1578.3	28.3	251.1	1.2	137.4	0.0	0.0
申银万国证券公司江西上饶中山西路营业部	2429	1532.5	967.5	6.4	558.2	0.0	0.0	0.1	0.0
申银万国证券公司金华八一北街证券营业部	873	5558.9	4392.4	33.4	1128.6	3.2	0.0	0.5	0.0
申银万国证券公司兰州东岗西路证券营业部	2130	2117.4	1768.4	8.2	329.0	1.5	10.0	0.1	0.0
申银万国证券公司辽宁大连武汉街营业部	426	8598.9	7599.3	61.0	612.9	259.7	0.0	65.1	0.0
申银万国证券公司辽宁沈阳中山路营业部	1400	3725.1	3281.4	29.6	407.8	4.9	0.0	0.9	0.0
申银万国证券公司辽宁沈阳岐山路营业部	1007	4952.7	3869.4	52.8	658.0	360.9	0.0	10.9	0.0
申银万国证券公司南昌北京西路证券营业部	580	7222.1	5636.6	72.9	806.3	192.3	505.2	5.6	0.0
申银万国证券公司南昌洪都北大道证券营业部	311	10309.1	4100.9	21.9	268.3	423.8	5390.2	93.7	10.0
申银万国证券公司宁波中山东路证券营业部	1198	4324.0	3796.3	76.4	444.1	4.6	0.0	1.8	0.0
申银万国证券公司青岛太平路证券营业部	1422	3683.0	2943.3	44.4	463.2	25.9	201.6	3.9	0.0
申银万国证券公司上海碧江路营业部	710	6370.1	5703.0	109.3	433.5	28.7	86.9	7.3	0.0
申银万国证券公司上海昌化路营业部	179	14327.2	10896.1	174.4	593.2	91.1	2541.0	30.1	0.0
申银万国证券公司上海崇明营业部	522	7666.1	5175.5	151.9	1918.9	11.5	405.9	1.5	0.0
申银万国证券公司上海川沙路证券营业部	667	6605.9	6028.0	107.4	456.6	11.5	0.0	1.3	0.0
申银万国证券公司上海东方路证券营业部	387	9108.0	7700.2	71.2	732.3	82.7	516.4	4.0	0.0
申银万国证券公司上海东体育会路营业部	1701	3003.0	2648.7	121.4	214.7	10.9	5.4	1.3	0.0
申银万国证券公司上海飞虹路证券营业部	360	9452.6	7996.2	51.1	434.6	306.6	636.7	23.9	0.7
申银万国证券公司上海奉贤营业部	481	8068.8	5501.3	58.6	1122.3	3.0	1382.7	0.2	0.0
申银万国证券公司上海福州路营业部	720	6319.5	5201.0	90.6	353.9	10.2	652.4	10.2	0.0
申银万国证券公司上海广东路营业部	409	8822.4	7635.2	167.3	309.6	105.6	591.2	12.7	0.0
申银万国证券公司上海海宁路营业部	890	5474.3	4693.9	75.0	167.7	6.4	529.9	0.8	0.0
申银万国证券公司上海虹古路营业部	155	15669.4	9855.2	474.1	331.2	189.9	4729.1	88.5	0.7
申银万国证券公司上海沪太路证券营业部	818	5825.4	5115.0	54.5	327.6	7.8	318.5	1.6	0.0
申银万国证券公司上海黄兴路证券营业部	792	5948.9	5110.5	94.1	470.6	89.9	172.2	10.7	0.0
申银万国证券公司上海吉林路营业部	849	5702.0	4971.3	126.1	260.2	27.6	313.7	1.9	0.0
申银万国证券公司上海嘉定营业部	392	9019.4	8302.4	123.9	525.7	15.0	46.2	4.9	0.0
申银万国证券公司上海金山证券营业部	1521	3439.4	3012.7	31.8	389.1	2.9	0.0	2.6	0.0
申银万国证券公司上海兰坪路营业部	832	5748.3	4600.2	110.7	368.5	30.1	632.3	5.5	0.0
申银万国证券公司上海兰溪路营业部	7	86018.7	6120.3	236.7	2180.9	28.1	77449.4	2.5	0.0
申银万国证券公司上海临沂路证券营业部	1139	4478.6	4145.9	86.0	225.1	17.2	1.5	2.1	0.0
申银万国证券公司上海龙茗路证券营业部	2007	2369.4	2193.9	52.2	113.0	9.0	0.0	0.7	0.0

证券营业部交易
Trading of Securities Business Outlet
单位: 百万元 (Million Yuan)

营业部名称 Securities Business Outlet	名次 Rank	交易金额 Trading Value							
		总计 Total	股票 Stock	基金 Fund	权证 Warrant	国债现货 T-Bond Spot	国债回购 T-Bond Repo	企业债、可转债 Corporate Bond, CB	企业债回购 C-Bond Repo
申银万国证券公司上海龙漕路营业部	500	7837.7	7057.4	142.4	592.8	32.1	7.4	4.5	0.0
申银万国证券公司上海隆昌路营业部	1050	4787.3	4420.7	96.3	227.0	17.5	5.0	20.3	0.0
申银万国证券公司上海陆家嘴环路证券营业部	17	51149.5	21484.0	173.9	9064.1	1644.2	16928.4	766.9	1086.7
申银万国证券公司上海陆家浜路营业部	809	5880.2	5136.9	116.7	531.9	86.5	2.2	4.7	0.0
申银万国证券公司上海洛川东路证券营业部	651	6704.3	6313.6	96.5	272.7	13.1	0.0	6.8	0.0
申银万国证券公司上海南汇营业部	62	25206.6	4775.7	74.6	947.1	8.6	19399.4	0.5	0.0
申银万国证券公司上海齐河路证券营业部	465	8227.0	7521.1	138.0	502.6	47.1	12.2	4.4	0.0
申银万国证券公司上海青浦证券营业部	613	6969.6	6004.3	226.5	707.9	16.5	11.1	2.4	0.0
申银万国证券公司上海瑞金二路营业部	353	9659.2	6774.0	376.3	213.7	61.7	2162.7	67.8	0.0
申银万国证券公司上海三林路营业部	1229	4227.3	3859.2	42.6	284.4	27.7	10.1	2.7	0.0
申银万国证券公司上海南城路营业部	1436	3629.7	3292.7	35.1	160.8	21.1	104.5	14.9	0.0
申银万国证券公司上海上中西路营业部	157	15638.0	12860.3	225.8	982.3	167.7	1234.6	24.9	140.4
申银万国证券公司上海石化证券营业部	418	8683.4	4840.9	62.8	3766.7	11.2	0.0	0.7	0.0
申银万国证券公司上海松江营业部	92	20380.9	9084.5	48.3	797.8	539.0	9862.5	35.2	0.0
申银万国证券公司上海天钥桥路营业部	137	16434.5	13233.1	257.8	2419.0	210.5	208.6	103.9	0.0
申银万国证券公司上海同泰路营业部	699	6423.4	5419.1	71.6	919.6	10.3	0.0	2.0	0.0
申银万国证券公司上海吴中路营业部	637	6792.4	5982.0	188.8	590.6	8.6	19.3	1.9	0.0
申银万国证券公司上海武进路营业部	1609	3231.1	2938.8	75.8	205.1	9.0	0.2	1.2	0.0
申银万国证券公司上海新昌路营业部	19	50234.4	41939.8	3490.3	682.8	965.7	2275.0	779.8	27.7
申银万国证券公司上海延长中路营业部	646	6722.1	6241.0	51.3	315.2	111.6	0.0	2.3	0.0
申银万国证券公司上海余姚路证券营业部	194	13824.3	10725.7	146.6	267.1	275.8	2201.0	26.1	179.4
申银万国证券公司上海玉屏南路营业部	1143	4469.0	3981.7	95.8	302.8	17.5	68.6	1.4	0.0
申银万国证券公司上海中华路证券营业部	730	6263.2	4397.9	65.0	333.2	96.3	1366.1	4.1	0.0
申银万国证券公司上海中山北二路证券营业部	454	8349.7	5942.4	134.4	355.3	283.9	1616.8	16.4	0.0
申银万国证券公司上海中山北路营业部	244	11920.0	10105.7	409.8	846.0	67.0	421.2	68.4	0.0
申银万国证券公司上海中山西路证券营业部	523	7658.4	5229.4	160.3	2245.6	16.8	0.0	4.4	0.0
申银万国证券公司上海周浦证券营业部	401	8908.6	7746.4	212.7	468.5	252.7	162.6	65.2	0.0
申银万国证券公司上海莘庄营业部	227	12228.9	10759.7	238.1	1168.1	55.1	1.7	4.5	0.0
申银万国证券公司上海瞿溪路证券营业部	1038	4831.7	4023.1	62.1	267.6	57.6	369.1	51.5	0.0
申银万国证券公司深圳红荔西路营业部	452	8363.7	7506.4	23.9	228.1	119.0	481.6	3.5	0.0
申银万国证券公司深圳金田路证券营业部	327	10058.4	2958.6	8.8	2092.1	605.6	4316.4	76.2	0.0
申银万国证券公司四川成都槐树街营业部	850	5697.5	4628.1	31.4	318.2	119.5	600.0	0.0	0.0
申银万国证券公司四川成都人民北路营业部	1536	3402.2	2725.6	40.7	626.3	5.5	3.3	0.4	0.0
申银万国证券公司四川成都西一环营业部	1095	4618.5	2573.8	14.9	568.7	2.2	93.2	3.2	0.0
申银万国证券公司四川眉山县东坡镇营业部	1093	4620.9	3787.2	25.3	802.3	4.8	0.0	0.5	0.0
申银万国证券公司四川泸州广风路营业部	1785	2807.8	2192.0	12.6	306.8	0.4	294.6	1.2	0.0
申银万国证券公司苏州东吴北路证券营业部	1318	3968.3	3286.1	50.3	560.4	2.1	68.6	0.1	0.0
申银万国证券公司天津红星路营业部	1959	2452.8	1976.1	24.1	371.6	80.2	0.0	0.4	0.0
申银万国证券公司天津吴家窑大街证券营业部	2250	1871.0	1497.0	40.3	330.0	2.8	0.0	0.7	0.0
申银万国证券公司温州人民路证券营业部	318	10202.7	7683.1	56.1	2458.8	1.0	0.9	1.5	0.0
申银万国证券公司乌鲁木齐光明路证券营业部	2452	1483.3	1419.2	11.5	52.5	0.0	0.0	0.0	0.0
申银万国证券公司武汉青年路证券营业部	883	5513.1	3995.9	25.5	1490.9	0.4	0.0	0.2	0.0
申银万国证券公司西安长安北路证券营业部	1807	2758.4	2282.8	32.6	299.3	5.0	93.1	3.3	41.7
申银万国证券公司扬州扬子江北路证券营业部	1305	4013.1	3006.6	43.4	948.2	8.4	0.0	6.0	0.0
申银万国证券公司宜昌西陵一路证券营业部	1686	3029.9	2341.9	41.6	642.5	1.8	0.6	1.1	0.0
申银万国证券公司浙江嘉兴禾兴北路营业部	900	5380.6	4148.8	54.5	828.6	213.6	127.2	7.2	0.0
申银万国证券公司浙江宁波大梁街营业部	569	7275.0	6051.1	239.0	976.6	3.2	2.6	1.8	0.0
申银万国证券公司浙江桐乡振兴东路营业部	719	6325.6	5149.6	65.1	969.3	9.6	128.7	2.7	0.0
申银万国证券公司浙江衢州狮桥街营业部	1388	3753.0	3182.2	17.4	552.3	0.4	0.0	0.3	0.0
申银万国证券公司重庆小新街营业部	1866	2641.3	2278.3	16.0	287.8	0.4	53.5	5.1	0.0
申银万国证券公司重庆杨家坪营业部	1787	2806.7	2350.7	10.3	387.1	1.6	56.3	0.5	0.0
申银万国证券公司重庆中山一路营业部	1258	4158.5	3773.3	18.9	214.0	37.7	87.1	0.2	27.0
申银万国证券公司珠海迎宾南路证券营业部	1288	4064.3	3429.7	28.8	593.0	4.6	0.3	7.5	0.0
沈阳诚浩证券经纪公司沈阳崇山东路证券营业部	2643	1016.8	813.0	11.6	149.4	42.8	0.0	0.0	0.0
沈阳诚浩证券经纪公司沈阳宁山中路证券营业部	2727	788.9	602.0	5.5	159.1	22.0	0.0	0.3	0.0
沈阳诚浩证券经纪公司沈阳启工街证券营业部	2546	1277.9	1129.4	5.8	123.3	19.2	0.0	0.0	0.0
沈阳诚浩证券经纪公司沈阳泉园街证券营业部	2548	1274.3	873.2	10.5	316.8	70.7	0.0	3.1	0.0
沈阳诚浩证券经纪公司沈阳热闹路证券营业部	1042	4815.9	1373.4	25.4	2124.3	285.2	1004.9	2.8	0.0
沈阳诚浩证券经纪公司沈阳西顺城街证券营业部	1612	3218.7	922.8	15.2	2213.2	66.3	0.0	1.1	0.0
沈阳诚浩证券经纪公司沈阳兴华南街证券营业部	1856	2667.6	1854.2	22.3	463.1	327.1	0.0	0.7	0.0
世纪证券公司北京光华路证券营业部	2476	1431.7	1216.6	7.5	202.9	2.5	2.2	0.0	0.0
世纪证券公司长沙韶山路证券营业部	1390	3750.9	2654.5	5.6	1083.7	0.1	6.9	0.0	0.0
世纪证券公司抚州大公路证券营业部	1629	3172.5	2596.3	36.4	508.3	5.4	25.0	0.7	0.0
世纪证券公司昆明人民中路证券营业部	2209	1964.8	1578.3	11.5	262.1	2.5	110.2	0.1	0.0
世纪证券公司南昌广场南路证券营业部	2115	2165.1	1744.6	14.2	404.7	0.8	0.0	0.3	0.0

证券营业部交易
Trading of Securities Business Outlet
单位: 百万元 (Million Yuan)

营业部名称 Securities Business Outlet	名次 Rank	交易金额 Trading Value							
		总计 Total	股票 Stock	基金 Fund	权证 Warrant	国债现货 T-Bond Spot	国债回购 T-Bond Repo	企业债、可转债 Corporate Bond,CB	企业债回购 C-Bond Repo
世纪证券公司南昌井冈山大道证券营业部	2512	1354.1	1021.0	13.2	318.6	1.0	0.0	0.3	0.0
世纪证券公司南昌民德路证券营业部	1878	2614.1	2151.1	14.5	366.3	2.3	79.4	0.0	0.0
世纪证券公司南昌胜利路证券营业部	1371	3813.3	3001.0	27.5	780.5	2.8	0.2	1.0	0.0
世纪证券公司南京中山南路证券营业部	2295	1753.1	1335.7	11.9	295.5	50.6	56.2	0.5	2.6
世纪证券公司上海威海路证券营业部	308	10360.8	5794.4	91.7	490.3	202.3	3746.6	34.7	0.4
世纪证券公司深圳福虹路证券营业部	1759	2863.3	2548.0	10.1	301.6	0.8	0.3	2.2	0.0
世纪证券公司深圳深南大道中证券营业部	1119	4538.6	3817.6	10.7	707.5	2.0	0.0	0.1	0.0
世纪证券公司新余赣新路证券营业部	2076	2224.2	1710.9	17.6	495.1	0.1	0.0	0.2	0.0
首创证券公司北京北辰东路证券营业部	123	17452.9	15887.4	169.3	1335.1	53.7	7.0	0.4	0.0
首创证券公司成都高升桥东路证券营业部	2519	1338.2	1140.4	1.8	180.4	0.7	14.1	0.3	0.0
首创证券公司上海零陵路证券营业部	1830	2725.0	2319.6	22.7	207.6	7.7	165.8	1.0	0.0
首创证券公司上海水城路证券营业部	806	5885.9	5136.4	26.4	210.4	6.2	505.8	0.5	0.0
首创证券公司深圳吉华路证券营业部	1392	3742.7	3147.1	6.2	392.4	196.3	0.0	0.3	0.0
首创证券公司石家庄康乐街证券营业部	1252	4171.3	3163.5	36.3	962.5	3.5	0.0	4.8	0.0
首创证券公司石家庄平安北大街证券营业部	2156	2067.5	1654.1	35.5	316.4	1.5	57.3	2.5	0.0
首创证券公司石家庄新华路证券营业部	1628	3173.6	1974.1	28.4	1155.3	3.1	10.0	2.4	0.0
四川省天风证券公司成都林荫街证券营业部	1090	4638.3	3207.0	17.7	1412.3	0.5	0.0	0.2	0.0
四川省天风证券公司成都走马街证券营业部	2399	1590.5	1325.0	5.7	258.8	0.8	0.0	0.1	0.0
四川省天风证券公司大连旅顺自新街证券营业部	2796	511.9	401.8	5.8	98.1	6.0	0.0	0.1	0.0
四川省天风证券公司大连普兰店南路证券营业部	2790	565.3	410.7	2.6	144.2	7.6	0.0	0.3	0.0
四川省天风证券公司大连天河路证券营业部	2071	2244.0	1892.2	17.4	331.6	2.5	0.0	0.2	0.0
四川省天风证券公司深圳爱国路证券营业部	2562	1244.0	1173.1	0.9	70.0	0.0	0.0	0.0	0.0
泰阳证券公司保定向阳南路证券营业部	2400	1588.5	1170.9	19.2	396.4	1.6	0.0	0.2	0.0
泰阳证券公司北京阜外大街证券营业部	352	9680.2	5116.5	57.6	1457.9	282.3	2750.4	14.7	0.0
泰阳证券公司常德青年路证券营业部	1123	4526.8	3388.0	18.3	1097.3	22.1	0.0	0.1	0.0
泰阳证券公司长沙黄兴中路证券营业部	273	11121.6	7072.7	51.1	3703.1	24.4	263.8	4.7	0.9
泰阳证券公司长沙劳动路证券营业部	1385	3757.9	2594.9	28.3	1131.7	2.3	0.0	0.2	0.0
泰阳证券公司长沙留芳岭证券营业部	870	5593.2	4583.9	35.7	964.7	6.0	0.0	0.1	0.0
泰阳证券公司长沙五一东路证券营业部	1446	3607.6	2848.6	23.4	733.6	0.4	0.0	1.0	0.0
泰阳证券公司郴州国庆南路证券营业部	966	5107.6	3133.9	29.0	1641.5	52.3	250.0	0.1	0.0
泰阳证券公司广州小北路证券营业部	951	5158.0	4061.7	11.4	1076.0	2.0	5.9	0.7	0.0
泰阳证券公司贵阳合群路证券营业部	2421	1549.7	945.3	4.2	598.8	1.0	0.0	0.2	0.0
泰阳证券公司杭州凤起路证券营业部	1117	4544.0	2110.5	15.6	2271.6	3.5	5.1	137.6	0.0
泰阳证券公司衡阳衡西大市场证券营业部	733	6240.2	4814.9	30.7	1392.5	1.1	0.0	0.2	0.0
泰阳证券公司怀化鹤州北路证券营业部	1051	4783.1	3212.4	20.7	1545.7	1.0	0.0	2.7	0.0
泰阳证券公司昆明环城南路证券营业部	2789	565.6	549.9	0.0	15.7	0.0	0.0	0.0	0.0
泰阳证券公司昆明三市街证券营业部	1804	2763.0	2362.7	6.0	385.6	5.4	2.2	0.9	0.0
泰阳证券公司娄底娄星路证券营业部	567	7296.1	4670.1	27.9	2592.6	2.4	0.0	2.4	0.0
泰阳证券公司南昌阳明路证券营业部	2501	1373.2	1128.6	5.0	238.7	0.6	0.1	0.1	0.0
泰阳证券公司南京王府大街证券营业部	2287	1768.8	1407.7	40.6	307.9	10.6	0.0	2.0	0.0
泰阳证券公司上海延安西路证券营业部	52	26692.0	11742.5	292.6	14584.3	46.5	6.0	18.9	0.0
泰阳证券公司邵阳邵水西路证券营业部	547	7434.5	5423.5	34.7	1968.7	2.5	0.0	4.2	0.0
泰阳证券公司深圳怡景路证券营业部	1118	4541.8	3923.5	14.8	602.2	0.3	0.0	0.2	0.0
泰阳证券公司太原桃园南路证券营业部	2667	965.4	861.6	1.6	99.6	1.8	0.0	0.4	0.0
泰阳证券公司湘潭解放路证券营业部	1363	3827.5	2877.6	22.3	887.8	13.3	25.0	0.8	0.0
泰阳证券公司益阳长益路证券营业部	1037	4836.2	3507.7	22.9	1301.1	2.2	0.0	1.3	0.0
泰阳证券公司永州潇湘路证券营业部	1349	3861.5	2814.0	14.9	1031.8	0.1	0.0	0.2	0.0
泰阳证券公司岳阳东茅岭证券营业部	1237	4211.3	3203.5	27.8	968.3	10.9	0.0	0.1	0.0
泰阳证券公司重庆邹容路证券营业部	1153	4440.0	2521.4	11.8	1462.5	7.8	388.8	0.0	47.5
泰阳证券公司株洲车站路证券营业部	545	7442.3	6014.8	47.0	1242.7	136.2	0.0	0.8	0.0
太平洋证券公司北京海淀大街证券营业部	1269	4114.9	3163.4	16.2	797.4	4.3	18.1	114.6	0.0
太平洋证券公司开远灵泉东路营业部	2752	713.9	465.9	2.4	222.3	0.4	11.9	10.9	0.0
太平洋证券公司昆明白塔路证券营业部	2124	2135.3	1571.0	7.9	553.5	2.3	0.0	0.4	0.0
太平洋证券公司昆明翠湖西路证券营业部	1379	3776.5	2862.2	42.7	863.8	6.2	1.0	0.2	0.0
太平洋证券公司昆明金碧路证券营业部	1568	3338.9	2674.6	27.9	594.0	3.0	29.8	1.3	8.1
太平洋证券公司昆明威远街证券营业部	1645	3125.6	2249.0	21.8	681.9	0.8	171.9	0.0	0.0
太平洋证券公司曲靖麒麟南路证券营业部	1264	4129.7	3010.6	17.1	1084.7	16.2	0.6	0.1	0.0
太平洋证券公司上海新闻路证券营业部	1720	2971.1	2775.8	6.9	169.6	1.7	0.0	17.0	0.0
太平洋证券公司深圳华强北路证券营业部	2393	1600.2	1286.4	1.8	279.0	1.0	32.1	0.0	0.0
太平洋证券公司玉溪玉兴路证券营业部	2182	2015.1	1560.9	18.3	431.7	1.1	2.5	0.3	0.0
天勤证券经纪有限公司北京东直门外大街证券营业	1109	4570.4	3541.3	37.4	959.2	19.5	4.0	0.5	8.4
天勤证券经纪有限公司大连金州区民政街证券营业	2481	1418.2	1147.1	9.4	257.8	3.2	0.0	0.6	0.0
天勤证券经纪有限公司杭州邮电路证券营业部	917	5287.1	3144.9	15.9	1984.2	4.4	114.5	3.8	19.3
天勤证券经纪有限公司青岛鞍山二路证券营业部	2491	1404.0	1295.9	11.2	94.7	0.5	0.0	1.5	0.0
天勤证券经纪有限公司青岛升平路证券营业部	2336	1709.3	1600.1	13.9	94.7	0.2	0.0	0.0	0.0

证券营业部交易
Trading of Securities Business Outlet
单位: 百万元 (Million Yuan)

营业部名称 Securities Business Outlet	名次 Rank	交易金额 Trading Value							
		总计 Total	股票 Stock	基金 Fund	权证 Warrant	国债现货 T-Bond Spot	国债回购 T-Bond Repo	企业债、可转债 Corporate Bond, CB	企业债回购 C-Bond Repo
天勤证券经纪有限公司青岛新疆路证券营业部	2461	1464.9	1306.6	17.7	135.9	0.0	4.0	0.4	0.0
天勤证券经纪有限公司青岛延安路证券营业部	2745	742.6	640.0	20.2	81.7	0.5	0.0	0.2	0.0
天勤证券经纪有限公司青岛源头路证券营业部	2300	1748.7	1503.4	28.7	216.1	0.2	0.0	0.1	0.0
天勤证券经纪有限公司深圳深南中路证券营业部	2767	671.1	591.2	2.6	77.3	0.0	0.0	0.0	0.0
天勤证券经纪有限公司沈阳松花江街证券营业部	2835	321.8	277.3	4.8	39.7	0.0	0.0	0.0	0.0
天勤证券经纪有限公司天津浦口道证券营业部	853	5686.1	4408.2	26.3	1236.3	1.0	14.0	0.1	0.0
天同证券公司北京朝外大街证券营业部	1248	4184.9	3212.0	29.7	937.0	3.1	2.7	0.3	0.0
天同证券公司大连吉庆街证券营业部	2370	1639.9	1437.6	10.4	187.4	0.2	4.0	0.2	0.0
天同证券公司东营济南路证券营业部	219	12501.4	9010.4	143.1	3333.1	12.7	0.0	1.3	0.0
天同证券公司东营南一路证券营业部	2243	1878.9	1360.7	14.8	500.4	2.8	0.0	0.2	0.0
天同证券公司福州湖东路证券营业部	1184	4352.9	3662.0	61.4	552.7	5.1	64.6	1.3	5.4
天同证券公司菏泽双河路证券营业部	2327	1715.2	1183.2	13.9	511.2	6.8	0.0	0.0	0.0
天同证券公司潍坊健康西街证券营业部	2830	336.7	286.6	1.3	47.2	0.9	0.3	0.3	0.0
天同证券公司潍坊胜利东街证券营业部	2857	222.4	178.8	1.2	40.0	0.3	2.1	0.0	0.0
天同证券公司潍坊寿光公园北街证券营业部	2821	396.9	115.2	0.3	19.9	0.1	260.8	0.6	0.0
天同证券公司潍坊新华路证券营业部	2850	256.3	209.9	1.5	44.7	0.2	0.0	0.0	0.0
天同证券公司潍坊鸢飞路证券营业部	2847	274.1	204.3	3.1	63.5	0.3	0.3	2.6	0.0
天同证券公司济南共青团路证券营业部	326	10061.8	5567.8	69.8	3084.0	16.6	1317.7	5.4	0.0
天同证券公司济南经七路证券营业部	1498	3496.8	2774.3	98.9	614.5	8.2	0.0	0.4	0.0
天同证券公司济南经十路证券营业部	1668	3061.8	2446.8	56.1	507.5	10.9	0.0	40.1	0.0
天同证券公司济南历山路证券营业部	772	6011.1	3975.1	47.9	1922.4	19.3	45.1	1.0	0.0
天同证券公司济宁古槐路证券营业部	363	9428.1	5194.6	70.5	3160.1	9.6	991.8	0.8	0.2
天同证券公司胶南珠山路证券营业部	2616	1104.5	866.8	6.2	199.2	0.0	32.3	0.0	0.0
天同证券公司莱芜钢都大街证券营业部	2017	2330.3	1639.6	12.3	677.8	0.3	0.0	0.1	0.0
天同证券公司莱芜鲁中大街证券营业部	1632	3161.6	2255.3	12.3	892.8	0.9	0.0	0.2	0.0
天同证券公司聊城柳园南路证券营业部	1001	4973.3	3517.7	92.6	1357.9	3.8	0.0	0.9	0.0
天同证券公司临沂解放路证券营业部	631	6811.1	4371.9	43.0	2390.9	4.3	0.0	0.5	0.0
天同证券公司蓬莱钟楼北路证券营业部	1489	3508.6	3000.5	22.7	458.8	8.9	17.0	0.4	0.0
天同证券公司青岛广州路证券营业部	2419	1552.4	1147.8	28.5	235.1	0.1	139.5	1.2	0.0
天同证券公司青岛江西路证券营业部	1053	4764.2	3452.5	159.5	442.4	0.6	708.4	0.2	0.0
天同证券公司青岛香港中路证券营业部	1210	4291.2	2990.6	19.5	364.9	0.4	911.9	3.4	0.0
天同证券公司日照舒斯贝尔商业街证券营业部	1316	3977.3	3050.1	17.6	903.5	0.6	5.2	0.0	0.0
天同证券公司上海东方路证券营业部	1259	4144.4	3102.4	17.6	738.5	218.5	17.1	44.2	5.8
天同证券公司上海甘河路证券营业部	1402	3723.4	3398.8	39.2	263.4	11.1	3.4	5.5	1.2
天同证券公司上海建国中路证券营业部	1655	3091.6	2875.9	51.1	135.4	1.3	26.7	0.5	0.0
天同证券公司上海西安路证券营业部	2067	2252.4	2119.2	22.9	105.6	1.9	1.9	0.5	0.0
天同证券公司上海仙霞路证券营业部	2774	633.9	501.2	8.4	43.8	0.4	80.0	0.0	0.0
天同证券公司深圳红荔路银荔大厦证券营业部	2100	2190.6	2008.3	22.3	136.7	0.0	21.2	0.0	1.9
天同证券公司深圳红荔路证券营业部	2804	477.4	226.9	1.9	28.6	0.0	219.9	0.0	0.0
天同证券公司沈阳北陵大街证券营业部	1454	3589.8	3216.6	26.9	338.3	1.5	0.3	6.1	0.0
天同证券公司泰安升平街证券营业部	1593	3274.3	2438.8	19.6	814.1	1.5	0.0	0.1	0.0
天同证券公司天津红旗路证券营业部	1976	2429.2	1846.4	11.4	570.1	1.0	0.0	0.1	0.0
天同证券公司威海光明路证券营业部	1899	2572.7	1969.1	21.9	389.4	2.3	189.6	0.1	0.0
天同证券公司武汉宝丰路证券营业部	1903	2567.1	2219.7	12.4	333.5	0.8	0.0	0.5	0.0
天同证券公司厦门蜂巢山路证券营业部	1732	2954.1	2327.7	27.6	572.6	1.8	2.4	21.6	0.0
天同证券公司厦门松柏证证券营业部	1047	4801.7	3985.1	18.9	795.5	1.2	0.0	0.0	0.0
天同证券公司厦门厦禾路证券营业部	416	8715.1	7325.7	82.3	1202.1	93.8	0.0	10.2	0.0
天同证券公司新泰府前街证券营业部	2436	1515.0	1110.8	8.4	395.4	0.1	0.0	0.3	0.0
天同证券公司烟台北马路证券营业部	1348	3864.9	2115.3	14.9	503.9	2.0	1221.6	7.0	0.0
天同证券公司烟台环山路证券营业部	1108	4570.9	3540.0	56.4	502.9	1.2	469.2	0.6	0.0
天同证券公司烟台开发区长江路证券营业部	1625	3185.9	2196.8	25.1	392.1	1.0	570.0	0.6	0.0
天同证券公司烟台龙口环城北路证券营业部	1395	3739.3	2905.0	28.0	349.9	0.3	455.8	0.1	0.0
天同证券公司烟台牟平证券营业部	2286	1773.2	1484.3	25.2	239.0	22.8	0.0	1.7	0.0
天同证券公司枣庄青檀中路证券营业部	639	6784.7	4441.6	48.7	2290.5	2.8	0.0	0.6	0.0
天同证券公司招远温泉路证券营业部	2469	1449.6	1143.9	10.5	292.9	1.8	0.0	0.3	0.0
天同证券公司淄博桓公路证券营业部	815	5855.2	4625.3	126.4	1086.9	14.5	0.0	1.3	0.0
天同证券公司淄博齐园路证券营业部	2724	792.7	620.0	2.3	170.4	0.0	0.0	0.0	0.0
天同证券公司淄博小商品街证券营业部	1662	3071.2	2278.9	118.0	662.1	9.9	1.9	0.4	0.0
天同证券公司淄博新村西路营业部	771	6018.3	3816.5	69.0	1064.2	17.0	713.0	0.5	337.7
天同证券公司淄博沿河西路证券营业部	1585	3288.6	2252.2	45.0	983.4	7.6	0.0	0.3	0.0
天同证券公司邹城兖山路证券营业部	2844	283.4	162.1	1.6	119.1	0.5	0.0	0.0	0.0
天一证券公司北京东四北大街证券营业部	2381	1623.7	1235.6	5.8	378.6	3.5	0.0	0.1	0.0
天一证券公司慈溪浒山证券营业部	350	9689.7	7440.9	70.0	2176.3	0.7	0.0	1.0	0.0
天一证券公司奉化大桥证券营业部	1157	4430.5	3897.2	37.1	494.3	0.4	0.0	0.7	0.0
天一证券公司佛山季华路证券营业部	122	17464.0	2426.4	21.0	14697.3	1.0	316.8	0.2	0.6

证券营业部交易
Trading of Securities Business Outlet
单位: 百万元 (Million Yuan)

营业部名称 Securities Business Outlet	名次 Rank	总计 Total	股票 Stock	基金 Fund	交易金额 Trading Value				
					权证 Warrant	国债现货 T-Bond Spot	国债回购 T-Bond Repo	企业债、可转债 Corporate Bond, CB	企业债回购 C-Bond Repo
天一证券公司广州林和西路证券营业部	26	39866.5	1238.0	21.5	38553.1	0.2	0.0	53.1	0.0
天一证券公司杭州解放路证券营业部	1275	4101.1	3798.0	15.5	253.5	18.3	5.8	6.8	3.0
天一证券公司金华双溪西路证券营业部	2068	2248.9	1754.5	16.1	413.1	0.0	0.0	64.9	0.0
天一证券公司南京中山东路证券营业部	1933	2500.3	1984.7	42.5	468.2	4.4	0.0	0.3	0.0
天一证券公司宁波彩虹南路证券营业部	560	7334.0	4523.3	54.7	2555.4	198.3	0.5	1.0	0.0
天一证券公司宁波槐树路证券营业部	717	6341.2	4067.7	61.0	2208.0	2.2	0.0	2.1	0.0
天一证券公司宁波解放南路证券营业部	82	21579.5	14251.8	176.3	5282.2	1.2	1866.2	1.5	0.0
天一证券公司宁波九如里证券营业部	129	16870.7	7544.9	66.0	9244.4	4.4	0.0	10.2	0.0
天一证券公司宁波开明街证券营业部	794	5942.1	4417.7	82.4	1207.6	19.8	201.5	12.7	0.0
天一证券公司宁波孝闻街证券营业部	198	13680.0	9905.4	169.4	3393.5	43.2	33.1	133.7	0.0
天一证券公司宁波新甬证券营业部	1062	4729.9	3576.6	69.9	1081.8	0.4	0.0	0.7	0.0
天一证券公司上海北京西路证券营业部	94	20031.3	9489.6	61.5	6409.2	30.9	4003.1	1.3	35.3
天一证券公司上海桃林路证券营业部	1013	4934.4	1362.6	49.4	171.9	11.5	3095.6	0.8	242.5
天一证券公司深圳深南东路证券营业部	1024	4895.3	3779.8	4.0	1090.3	0.0	0.0	21.1	0.0
天一证券公司烟台南大街证券营业部	2187	2005.2	1561.2	2.5	383.6	23.6	34.3	0.0	0.0
天一证券公司镇海城关证券营业部	627	6845.8	5568.5	94.8	1173.6	7.0	0.0	1.0	0.0
万和证券经纪成都建设路证券营业部	2332	1710.0	1252.6	21.3	233.1	4.0	194.7	0.3	3.8
万和证券经纪成都蜀汉路证券营业部	2168	2036.9	1807.5	7.3	219.8	1.9	0.0	0.2	0.0
万和证券经纪成都体育场路证券营业部	2499	1383.9	1126.6	7.0	120.1	2.5	122.3	0.2	5.1
万和证券经纪成都天仙桥南路证券营业部	2540	1290.7	1051.6	11.1	183.8	0.7	41.2	0.2	0.0
万和证券经纪海口南沙路证券营业部	2806	471.9	361.2	0.8	109.6	0.1	0.0	0.0	0.0
万和证券经纪深圳笋岗东路证券营业部	1905	2562.2	2434.9	14.8	110.9	0.7	0.0	0.6	0.0
万联证券公司北京西单证券营业部	1934	2500.1	1970.5	26.8	496.2	4.9	0.0	1.7	0.0
万联证券公司鄂州滨湖北路证券营业部	2006	2369.9	1483.1	13.8	447.1	0.5	425.1	0.1	0.0
万联证券公司广州滨江证券营业部	2388	1604.0	1297.0	13.1	236.6	0.9	33.8	16.6	5.7
万联证券公司广州东风东路证券营业部	1888	2590.5	2184.0	17.1	264.2	0.3	123.4	0.5	1.0
万联证券公司广州东风中路证券营业部	1270	4113.7	3276.7	33.0	766.4	1.7	33.6	0.9	1.0
万联证券公司广州番禺清河东路证券营业部	2748	739.5	493.4	0.4	17.3	0.0	227.6	0.0	0.8
万联证券公司广州芳村证券营业部	1740	2935.8	1775.3	14.5	222.0	3.3	724.4	0.8	195.1
万联证券公司广州广园证券营业部	1149	4451.2	3870.3	38.5	533.8	7.4	0.0	1.1	0.0
万联证券公司广州开发区证券营业部	2358	1661.4	1361.2	11.1	258.7	1.2	21.2	0.5	7.3
万联证券公司广州庄头证券营业部	1445	3613.5	2449.7	39.3	396.9	0.1	720.3	6.9	0.0
万联证券公司广州石牌东证券营业部	377	9206.1	8917.7	24.4	245.8	7.7	8.0	0.5	2.0
万联证券公司广州五羊证券营业部	1634	3142.6	2788.0	18.5	234.3	0.3	92.0	0.9	8.3
万联证券公司衡阳证券营业部	825	5795.3	3519.5	23.3	2250.4	1.2	0.0	0.6	0.0
万联证券公司黄石天津路证券营业部	941	5195.9	2828.3	21.2	510.7	2.4	1830.1	2.9	0.0
万联证券公司荆门长宁大道证券营业部	2603	1137.2	850.3	8.8	277.9	0.1	0.0	0.0	0.0
万联证券公司乐山嘉定南路证券营业部	2420	1551.4	1408.6	7.8	131.7	2.9	0.1	0.1	0.0
万联证券公司内江交通路证券营业部	1277	4089.3	2439.9	37.6	1595.8	2.1	12.9	0.6	0.0
万联证券公司上海万航渡路证券营业部	2383	1613.8	1438.1	23.9	150.3	1.0	0.0	0.1	0.0
万联证券公司上海永康路证券营业部	2145	2094.6	1839.8	48.2	109.8	16.3	79.9	0.4	0.0
万联证券公司绍兴中兴南路证券营业部	1833	2718.4	2214.2	11.5	491.5	0.7	0.0	0.1	0.0
万联证券公司永州零陵中路证券营业部	2191	1999.9	1344.1	4.7	650.8	0.1	0.0	0.2	0.0
蔚深证券公司长沙五一中路证券营业部	1699	3009.0	2692.5	27.2	285.0	0.7	2.7	0.2	0.0
蔚深证券公司兰州中山路证券营业部	1605	3240.5	2490.3	57.7	678.9	13.3	0.0	0.1	0.0
蔚深证券公司南昌阳明路证券营业部	2231	1913.0	1566.7	18.9	326.5	0.6	0.0	0.0	0.0
蔚深证券公司南京汉中路证券营业部	614	6966.6	4972.2	133.4	1848.9	3.8	2.2	5.7	0.0
蔚深证券公司上海镇宁路证券营业部	1233	4217.4	3434.2	37.8	119.6	4.3	378.5	1.2	240.9
蔚深证券公司上海中山西路证券营业部	2632	1057.9	887.2	3.3	156.8	0.9	5.7	0.3	3.7
蔚深证券公司深圳彩田南路证券营业部	1860	2663.4	1983.6	2.6	505.2	0.1	171.7	0.1	0.0
蔚深证券公司深圳横岗证券交易营业部	1271	4112.4	3407.6	6.5	696.7	0.0	0.0	1.2	0.0
蔚深证券公司深圳华侨城证券营业部	472	8159.1	7019.2	62.5	1041.3	8.4	2.8	23.0	0.9
蔚深证券公司深圳南山区南山大道证券营业部	2375	1629.7	1426.7	5.3	197.4	0.0	0.0	0.2	0.0
蔚深证券公司深圳新城广场证券营业部	1967	2444.4	2128.7	10.3	304.0	1.2	0.0	0.1	0.0
蔚深证券公司深圳园岭三街证券营业部	619	6877.1	4455.4	5.8	735.3	178.0	1487.1	15.1	0.0
蔚深证券公司深圳振华路证券营业部	983	5066.7	3318.5	8.6	1176.7	2.8	444.4	33.5	82.1
蔚深证券公司沈阳三好街证券营业部	1872	2627.5	2104.0	24.6	496.4	2.2	0.0	0.2	0.0
蔚深证券公司天津七纬路证券营业部	2258	1840.2	1293.1	83.7	193.7	0.1	267.2	0.1	2.0
蔚深证券公司武汉鹦鹉大道证券营业部	2456	1478.1	1283.3	11.7	179.7	3.2	0.0	0.1	0.0
武汉市信托投资公司花桥证券营业部	2690	894.9	885.2	7.6	0.3	1.4	0.0	0.1	0.0
武汉市信托投资公司江汉路证券营业部	2871	91.1	85.8	5.1	0.1	0.1	0.0	0.0	0.0
武汉市信托投资公司武汉建设一路证券营业部	2612	1117.2	1100.5	13.0	0.5	0.7	0.0	2.2	0.0
武汉市信托投资公司武汉珞瑜路证券营业部	2356	1664.6	1642.5	18.0	0.8	1.7	0.0	1.1	0.0
武汉市信托投资公司信联证券交易营业部	2872	90.7	89.1	0.9	0.0	0.7	0.0	0.0	0.0
武汉证券公司北京广安门南街证券营业部	751	6115.6	5482.4	46.7	545.2	15.1	24.9	0.4	0.0

证券营业部交易
Trading of Securities Business Outlet
单位: 百万元 (Million Yuan)

营业部名称 Securities Business Outlet	名次 Rank	交易金额 Trading Value							
		总计 Total	股票 Stock	基金 Fund	权证 Warrant	国债现货 T-Bond Spot	国债回购 T-Bond Repo	企业债、可转债 Corporate Bond,CB	企业债回购 C-Bond Repo
武汉证券公司广州中山一路证券营业部	2788	566.0	557.9	1.0	7.2	0.0	0.0	0.0	0.0
武汉证券公司哈尔滨滨滨路证券营业部	1836	2709.2	2061.6	22.0	622.8	0.8	0.0	1.4	0.0
武汉证券公司杭州富春江路证券营业部	2837	306.0	289.2	2.0	12.9	0.0	1.8	0.0	0.0
武汉证券公司黄石市府路证券营业部	2490	1404.4	1232.2	9.4	162.2	0.4	0.0	0.0	0.0
武汉证券公司惠济路证券营业部	2160	2059.7	1797.6	14.6	246.2	0.4	0.0	0.7	0.0
武汉证券公司解放大道证券营业部	2722	797.3	574.9	6.1	215.6	0.5	0.0	0.2	0.0
武汉证券公司荆州北京路证券营业部	1886	2595.2	2357.3	9.9	227.5	0.1	0.0	0.1	0.0
武汉证券公司上海普安路证券营业部	2376	1629.6	1548.2	23.0	55.4	2.5	0.0	0.2	0.0
武汉证券公司上海新港路证券营业部	2467	1452.8	1394.1	23.1	29.6	5.1	0.0	0.7	0.0
武汉证券公司深圳深南中路证券营业部	2854	239.7	205.7	0.1	32.6	0.0	0.0	1.4	0.0
武汉证券公司沈阳和平区南四经街证券营业部	2742	747.9	666.1	3.2	77.4	1.2	0.0	0.1	0.0
武汉证券公司天津证券营业部	2593	1173.0	1078.9	10.4	82.9	0.5	0.0	0.2	0.0
武汉证券公司武汉和平大道证券营业部	2201	1979.2	1799.2	12.6	166.0	0.9	0.0	0.4	0.0
武汉证券公司武汉万松园路证券营业部	2679	932.2	824.0	6.8	100.4	0.6	0.0	0.3	0.0
武汉证券公司武汉武珞路证券营业部	2665	973.7	911.6	5.2	56.3	0.4	0.0	0.0	0.0
武汉证券公司武汉珞瑜路证券营业部	2200	1981.1	1624.3	23.7	314.6	15.2	0.0	3.0	0.0
武汉证券公司武汉鹦鹉大道证券营业部	2756	686.8	612.6	4.0	69.7	0.1	0.0	0.2	0.0
武汉证券公司西安证券营业部	2126	2127.7	1908.2	13.7	200.9	4.2	0.0	0.5	0.0
武汉证券公司沿江大道第一证券营业部	1769	2843.5	2418.2	27.0	396.9	0.9	0.0	0.3	0.0
五矿证券经纪公司杭州中山北路证券营业部	2325	1717.8	1533.5	22.0	159.3	1.2	0.9	0.7	0.0
五矿证券经纪公司深圳华富路证券营业部	2039	2285.7	2008.0	1.5	275.7	0.4	0.0	0.1	0.0
五洲证券有限公司深圳市深南大道证券营业部	2863	196.2	140.7	55.4	0.1	0.0	0.0	0.0	0.0
西安华弘证券经纪公司西安电子二路证券营业部	1224	4236.3	2182.5	59.0	1991.0	3.1	0.0	0.7	0.0
西安华弘证券经纪公司西安南大街证券营业部	1519	3452.1	2717.8	19.2	668.4	2.6	43.5	0.3	0.0
西安华弘证券经纪公司西安太白路证券营业部	2255	1854.6	1600.2	12.4	241.3	0.5	0.0	0.1	0.0
西安华弘证券经纪公司西安阎良人民路证券营业部	2651	996.2	701.2	1.5	293.2	0.1	0.0	0.0	0.0
西北证券公司北京惠新西街证券营业部	1669	3061.7	2696.4	21.3	278.5	1.7	58.0	5.5	0.0
西北证券公司福州华林路证券营业部	2016	2342.3	1977.0	43.7	318.4	2.6	0.0	0.5	0.0
西北证券公司广州先烈中路证券营业部	2726	792.2	657.1	3.3	131.6	0.2	0.0	0.0	0.0
西北证券公司杭州庆春东路证券营业部	2405	1580.9	1403.3	16.7	160.0	0.2	0.0	0.7	0.0
西北证券公司昆明丹霞路证券营业部	2329	1711.8	1192.7	21.6	465.2	4.8	25.1	2.3	0.0
西北证券公司南京王府大街证券营业部	2203	1977.8	1770.9	9.8	194.6	2.2	0.0	0.2	0.0
西北证券公司上海西藏南路证券营业部	955	5145.3	4077.6	42.5	1009.1	14.2	0.0	1.1	0.0
西北证券公司深圳彩田南路证券营业部	2561	1246.4	810.2	3.4	432.5	0.0	0.0	0.0	0.0
西北证券公司深圳福华路证券营业部	2799	499.3	475.6	0.2	23.0	0.0	0.0	0.4	0.0
西北证券公司石嘴山大武口证券营业部	2670	956.6	716.2	2.9	237.4	0.0	0.0	0.0	0.0
西北证券公司石嘴山富强西路证券营业部	2787	567.1	460.7	4.0	102.3	0.0	0.0	0.0	0.0
西北证券公司吴忠裕民东街证券营业部	2389	1603.7	1098.2	33.4	471.9	0.1	0.0	0.1	0.0
西北证券公司银川凤凰北街证券营业部	2500	1383.7	1103.6	11.8	267.4	0.8	0.0	0.0	0.0
西北证券公司银川福州南街证券营业部	2838	301.7	252.9	1.5	47.2	0.0	0.0	0.0	0.0
西北证券公司银川怀远西路证券营业部	2552	1268.6	933.0	5.8	327.6	2.2	0.0	0.0	0.0
西北证券公司银川民族北街证券营业部	1676	3055.4	2427.7	12.4	613.7	1.3	0.0	0.0	0.0
西北证券公司银川文化东街证券营业部	2062	2255.5	1623.0	16.2	613.7	2.3	0.0	0.0	0.0
西北证券公司银川新华东街证券营业部	2628	1067.7	892.9	3.7	170.3	0.6	0.0	0.0	0.0
西北证券公司银川中山北街证券营业部	2610	1126.3	863.7	6.8	246.9	8.2	0.0	0.4	0.0
西北证券公司重庆较场口营业部	2417	1558.8	1145.7	13.4	385.9	12.5	0.0	1.2	0.0
西部证券公司宝鸡红旗路证券营业部	1758	2865.2	2363.6	28.2	472.1	0.3	0.0	0.6	0.0
西部证券公司宝鸡经二路证券营业部	1771	2840.6	2327.6	21.3	489.8	0.8	0.0	0.9	0.0
西部证券公司宝鸡清姜路证券营业部	2086	2207.1	1746.9	20.6	438.3	0.7	0.0	0.3	0.0
西部证券公司北京新街口外大街证券营业部	2404	1581.2	1292.6	14.2	265.5	0.2	8.3	0.4	0.0
西部证券公司山东潍坊证券营业部	2326	1716.1	1419.0	8.6	286.7	1.3	0.0	0.3	0.0
西部证券公司上海开鲁路证券营业部	1923	2517.0	2332.3	40.3	132.9	6.9	0.0	4.1	0.0
西部证券公司上海梅川路证券营业部	1890	2586.5	2341.3	31.0	152.1	25.3	32.6	3.8	0.0
西部证券公司上海西江湾路证券营业部	2219	1935.4	1804.7	22.8	102.6	3.3	0.0	1.5	0.0
西部证券公司深圳深南大道证券营业部	2179	2019.6	1841.1	4.8	171.9	0.6	0.0	1.2	0.0
西部证券公司渭南东风街证券营业部	1644	3126.2	2137.6	20.2	967.1	1.0	0.0	0.1	0.0
西部证券公司西安长安中路证券营业部	1265	4129.0	3448.9	26.4	643.2	6.5	0.0	3.5	0.0
西部证券公司西安东大街证券营业部	2314	1734.3	1204.7	9.1	518.3	1.9	0.0	0.0	0.0
西部证券公司西安金花南路证券营业部	1675	3055.6	2598.2	11.7	394.2	40.7	7.0	3.3	0.0
西部证券公司西安康乐路证券营业部	1617	3214.5	2725.2	23.8	462.8	1.8	0.0	0.4	0.0
西部证券公司西安莲湖路第二证券营业部	1708	2991.9	2575.5	24.3	390.7	0.9	0.0	0.1	0.0
西部证券公司西安莲湖路第一证券营业部	848	5702.2	4567.3	46.0	1080.3	6.7	0.0	1.3	0.0
西部证券公司西安西五路证券营业部	618	6879.0	5949.5	45.4	846.0	30.1	0.0	7.3	0.0
西部证券公司西安沣镐东路证券营业部	1335	3920.6	2741.5	25.6	1122.0	1.1	30.0	0.1	0.0
西部证券公司咸阳渭阳西路证券营业部	882	5517.3	4736.4	58.0	707.7	13.4	0.0	1.2	0.0

证券营业部交易
Trading of Securities Business Outlet
单位: 百万元 (Million Yuan)

营业部名称 Securities Business Outlet	名次 Rank	总计 Total	股票 Stock	基金 Fund	交易金额 Trading Value				
					权证 Warrant	国债现货 T-Bond Spot	国债回购 T-Bond Repo	企业债、可转债 Corporate Bond, CB	企业债回购 C-Bond Repo
西部证券公司咸阳西兰路证券营业部	1205	4303.8	3453.9	28.5	810.5	4.8	0.0	5.7	0.0
西藏证券经纪公司北京陶然亭路证券营业部	1917	2525.2	2140.6	30.9	345.8	6.6	0.0	0.9	0.0
西藏证券经纪公司成都石羊街证券营业部	2386	1607.4	1398.9	6.1	193.0	2.4	6.0	0.8	0.0
西藏证券经纪公司杭州证券营业部	2782	602.9	465.5	11.8	125.5	0.0	0.0	0.0	0.0
西藏证券经纪公司拉萨证券营业部	2449	1491.3	1163.5	7.8	319.9	0.0	0.0	0.0	0.0
西藏证券经纪公司上海辉河路证券交易营业部	2171	2030.9	1960.6	21.7	44.1	3.5	0.0	0.9	0.0
西南证券公司北京北三环中路证券营业部	30	36203.1	13545.4	143.2	12161.2	21.3	10323.0	6.7	0.0
西南证券公司成都石灰街证券营业部	2341	1696.1	1320.2	36.4	289.0	1.2	49.2	0.0	0.0
西南证券公司广州明月一路证券营业部	1364	3825.0	3293.4	11.1	516.5	0.2	0.0	3.7	0.0
西南证券公司杭州庆春东路证券营业部	197	13684.4	5715.2	34.5	7929.4	4.4	0.0	0.8	0.0
西南证券公司济南英贤街证券营业部	1570	3333.7	1272.7	14.1	420.0	21.3	1604.9	0.6	0.0
西南证券公司昆明北京路证券营业部	2060	2256.2	1824.6	25.1	402.5	3.6	0.0	0.3	0.0
西南证券公司上海定西路证券营业部	1504	3481.3	2976.0	27.2	298.1	5.4	162.5	1.1	10.7
西南证券公司上海田林东路证券营业部	962	5125.4	4438.5	82.8	559.0	40.1	1.0	3.1	0.0
西南证券公司上海西乡路证券营业部	1350	3855.4	3620.9	54.8	136.1	14.5	24.4	3.8	0.0
西南证券公司深圳福强路营业部	1813	2751.2	2464.3	7.4	198.5	62.7	6.0	12.3	0.0
西南证券公司深圳上步中路证券营业部	2261	1838.4	1515.0	1.3	321.7	0.1	0.0	0.3	0.0
西南证券公司深圳蛇口后海路证券营业部	1451	3596.6	3230.6	16.9	274.0	0.8	62.6	0.7	10.1
西南证券公司太原新建路证券营业部	2394	1598.6	1009.5	2.9	585.6	0.0	0.0	0.1	0.0
西南证券公司滁州淮海西路证券营业部	2027	2312.2	1858.5	5.8	446.6	1.0	0.0	0.1	0.0
西南证券公司重庆沧白路证券营业部	1140	4475.3	3812.0	30.7	507.4	121.4	1.9	1.4	0.0
西南证券公司重庆长江二路证券营业部	2689	896.2	728.1	4.3	162.0	1.1	0.5	0.0	0.0
西南证券公司重庆涪陵人民西路证券营业部	1564	3344.2	2777.5	23.2	541.6	0.8	0.0	0.6	0.0
西南证券公司重庆惠工路证券营业部	1426	3667.5	2813.9	30.6	813.0	5.2	2.8	0.9	0.7
西南证券公司重庆嘉陵桥西村证券营业部	2090	2204.8	1904.7	9.9	247.0	0.9	0.5	41.5	0.0
西南证券公司重庆建新北路证券营业部	1983	2414.0	1954.2	12.8	443.6	2.9	0.0	0.3	0.0
西南证券公司重庆临江支路证券营业部	2794	532.3	490.3	5.9	35.8	0.3	0.0	0.0	0.0
西南证券公司重庆荣昌证券营业部	2675	939.2	857.8	3.8	73.8	3.5	0.0	0.1	0.0
西南证券公司重庆胜利路证券营业部	1957	2456.2	2025.0	21.2	403.2	5.2	0.0	1.2	0.0
西南证券公司重庆兴隆路证券营业部	1973	2438.9	1367.3	4.2	339.8	7.0	0.0	0.1	0.0
西南证券公司重庆渝碛路证券营业部	1842	2692.6	2269.1	16.6	402.4	3.7	0.0	0.5	0.0
西南证券公司重庆珠江路证券营业部	2504	1365.5	1133.9	7.8	222.9	0.7	0.0	0.1	0.0
厦门证券有限公司北京远大路证券营业部	1853	2675.6	2073.7	2.6	576.2	7.9	15.0	0.1	0.0
厦门证券有限公司成都星辉中路证券营业部	1778	2822.2	2373.8	9.6	407.8	5.4	11.6	1.1	12.7
厦门证券有限公司东明路营业部	804	5897.6	4030.7	35.2	1631.3	1.0	198.3	0.5	0.0
厦门证券有限公司莲前西路营业部	654	6689.6	5045.0	43.7	1596.0	0.9	0.0	2.4	0.0
厦门证券有限公司上海陆家浜路证券营业部	727	6274.5	4324.4	53.4	622.1	13.2	1258.6	2.0	0.0
厦门证券有限公司厦门湖滨西路证券营业部	776	6000.7	4059.3	45.7	1891.2	1.2	1.2	1.7	0.0
湘财证券公司北京朝外大街证券营业部	524	7642.4	6962.2	38.0	510.9	54.4	61.2	15.4	0.0
湘财证券公司北京府前西街证券营业部	1737	2939.5	2198.5	9.3	641.1	43.8	46.0	0.2	0.0
湘财证券公司北京惠新东街证券营业部	478	8092.1	5384.0	63.2	1330.0	7.9	1296.6	9.8	0.0
湘财证券公司北京苏州街证券营业部	718	6335.8	5073.7	85.3	1102.1	73.2	0.4	0.4	0.0
湘财证券公司长沙劳动西路证券营业部	411	8785.6	5541.4	18.9	829.0	306.9	2086.4	1.9	0.0
湘财证券公司长沙韶山路证券营业部	177	14338.9	5646.0	26.7	767.5	347.3	7550.1	0.5	0.0
湘财证券公司长沙新民路证券营业部	925	5255.7	3294.7	42.6	932.4	218.7	763.5	3.2	0.0
湘财证券公司成都西一环证券营业部	1080	4672.7	4398.9	5.2	167.8	99.1	0.0	0.1	0.0
湘财证券公司福州五四路证券营业部	924	5266.7	3891.2	29.4	1285.2	1.7	47.5	11.5	0.0
湘财证券公司广州恒福路证券营业部	904	5356.6	4525.2	29.7	742.6	54.1	4.0	0.6	0.0
湘财证券公司广州黄埔大道证券营业部	1284	4075.4	3413.6	52.5	572.6	2.4	33.2	0.8	0.0
湘财证券公司贵阳中华北路证券营业部	2012	2355.2	1152.6	14.0	1180.6	5.3	1.3	1.2	0.0
湘财证券公司哈尔滨证券营业部	1196	4324.7	1946.0	7.5	259.8	14.5	2094.9	2.0	0.0
湘财证券公司海口证券交易营业部	1020	4900.7	4289.8	11.9	596.0	0.9	1.0	0.7	0.0
湘财证券公司杭州教工路证券营业部	1021	4900.6	3640.2	37.2	1205.9	6.8	6.9	3.2	0.0
湘财证券公司合肥金寨路证券营业部	2278	1796.7	1554.2	4.3	238.0	0.1	0.0	0.1	0.0
湘财证券公司济南馆驿街证券营业部	754	6105.5	2034.2	38.5	861.0	150.9	3016.4	4.1	0.0
湘财证券公司昆明护国路证券营业部	1320	3963.6	2716.2	41.8	516.5	65.8	600.0	22.9	0.0
湘财证券公司马鞍山路证券营业部	1664	3067.7	1574.0	13.7	176.8	3.0	1299.7	0.4	0.0
湘财证券公司南京牌楼巷证券营业部	1263	4130.5	1918.9	34.3	607.6	29.4	1519.8	20.3	0.1
湘财证券公司上海共和新路证券营业部	1141	4470.7	4015.9	59.8	236.4	151.9	0.0	5.9	0.0
湘财证券公司上海金杨路证券营业部	402	8889.4	6823.1	91.1	288.7	206.4	1405.4	2.5	71.8
湘财证券公司上海泰兴路证券营业部	183	14246.4	12498.3	510.1	354.4	170.8	661.0	40.9	10.2
湘财证券公司上海枣阳路证券营业部	757	6095.4	4257.1	58.4	865.8	114.9	788.2	10.2	0.0
湘财证券公司深圳深南大道证券营业部	133	16628.4	6406.1	8.3	506.7	476.8	9057.9	172.2	0.0
湘财证券公司沈阳绥化西街证券营业部	1129	4517.4	3495.3	35.1	375.9	30.7	577.2	2.4	0.0
湘财证券公司天津果园东路证券营业部	2524	1326.2	827.0	8.7	161.4	1.6	327.4	0.0	0.0

证券营业部交易
Trading of Securities Business Outlet
单位: 百万元 (Million Yuan)

营业部名称 Securities Business Outlet	名次 Rank	交易金额 Trading Value								
		总计 Total	股票 Stock	基金 Fund	权证 Warrant	国债现货 T-Bond Spot	国债回购 T-Bond Repo	企业债、可转债 Corporate Bond,CB	企业债回购 C-Bond Repo	
湘财证券公司乌鲁木齐克拉玛依东路营业部	1039	4821.9	2344.9	18.5	309.6	7.1	2141.3	0.0	0.0	
湘财证券公司武汉和平大道证券营业部	986	5053.6	4610.0	22.2	412.9	0.6	1.4	6.3	0.0	
湘财证券公司西安西华门证券营业部	1512	3463.5	2816.1	53.3	203.6	13.5	245.8	131.1	0.0	
湘财证券公司岳阳南湖大道证券营业部	593	7144.8	2839.3	26.7	529.4	90.7	3495.2	162.9	0.0	
新华证券有限公司上海铜仁路证券营业部	2886	8.5	8.5	0.0	0.0	0.0	0.0	0.0	0.0	
新疆证券公司北京裕民东路证券营业部	480	8077.0	4227.0	123.3	3674.8	19.0	31.8	0.9	0.0	
新疆证券公司昌吉北京南路证券营业部	1485	3522.8	2917.6	18.2	560.7	0.8	24.8	0.3	0.0	
新疆证券公司长沙韶山路证券营业部	2683	917.7	551.7	1.9	363.8	0.1	0.0	0.2	0.0	
新疆证券公司广州江南大道证券营业部	1571	3331.9	2640.8	125.7	405.2	63.5	96.2	0.4	0.0	
新疆证券公司哈密天山北路证券营业部	2313	1735.5	1370.1	34.0	327.0	3.6	0.0	0.7	0.0	
新疆证券公司杭州庆春路证券营业部	1840	2695.4	2063.4	25.8	604.5	0.7	0.0	1.0	0.0	
新疆证券公司喀什解放北路证券营业部	2672	948.2	722.6	3.2	222.2	0.0	0.0	0.0	0.0	
新疆证券公司克拉玛依塔河路证券营业部	1636	3137.1	2588.4	19.7	526.0	2.0	0.0	0.6	0.0	
新疆证券公司库尔勒建设路证券营业部	1357	3836.5	3092.5	29.3	709.8	3.9	0.0	0.5	0.0	
新疆证券公司奎屯乌鲁木齐西路证券营业部	2530	1308.1	1014.7	6.3	287.0	0.0	0.0	0.1	0.0	
新疆证券公司南京华侨路证券营业部	2795	527.4	460.9	1.9	64.1	0.3	0.0	0.1	0.0	
新疆证券公司上海长寿路证券营业部	2606	1133.9	968.0	7.6	153.7	1.4	0.0	2.9	0.0	
新疆证券公司深圳福华一路证券营业部	1795	2791.2	1016.6	0.7	271.6	278.4	1220.3	2.8	0.8	
新疆证券公司石河子西环路证券营业部	2061	2255.9	1491.6	8.7	482.2	12.2	261.0	0.0	0.0	
新疆证券公司乌鲁木齐北京南路证券营业部	916	5298.7	4228.7	32.7	1035.3	0.9	0.0	0.3	0.0	
新疆证券公司乌鲁木齐和平北路证券营业部	1782	2813.7	2204.9	9.7	597.1	1.5	0.0	0.3	0.0	
新疆证券公司乌鲁木齐解放北路证券营业部	2885	8.6	0.9	0.1	7.7	0.0	0.0	0.0	0.0	
新疆证券公司乌鲁木齐民主路证券营业部	2549	1270.7	1074.5	5.1	190.2	0.1	0.4	0.0	0.0	
新疆证券公司乌鲁木齐人民路证券营业部	1862	2645.9	2169.0	16.0	452.3	0.8	4.9	0.7	2.0	
新疆证券公司乌鲁木齐新华南路证券营业部	1266	4126.3	2745.7	14.8	610.2	3.4	751.7	0.1	0.0	
新疆证券公司乌鲁木齐友好南路证券营业部	2233	1910.2	1410.8	10.0	489.0	0.2	0.0	0.0	0.0	
新疆证券公司厦门厦禾路证券营业部	1971	2439.7	1758.0	13.0	585.2	2.4	79.0	2.2	0.0	
新疆证券公司伊宁胜利街证券营业部	2503	1368.1	1034.3	4.4	329.3	0.0	0.0	0.0	0.0	
新疆证券公司宜兴人民中路证券营业部	1972	2439.2	823.5	4.8	1610.8	0.0	0.0	0.0	0.0	
新时代证券公司包头林荫中路证券营业部	2365	1653.4	1385.4	7.5	260.4	0.0	0.0	0.0	0.0	
新时代证券公司包头南门外大街证券营业部	2128	2123.2	1746.5	11.8	364.5	0.0	0.0	0.2	0.0	
新时代证券公司包头市府西路证券营业部	2306	1743.8	1470.7	6.5	266.1	0.2	0.0	0.0	0.0	
新时代证券公司包头文化路证券营业部	1801	2764.2	2236.7	8.9	495.8	22.4	0.0	0.0	0.0	
新时代证券公司北京成府路证券营业部	1685	3032.1	1939.1	25.7	1001.3	6.5	59.3	0.1	0.0	
新时代证券公司佛山南海大道证券营业部	1799	2769.5	2563.3	20.0	185.0	0.1	0.0	1.0	0.0	
新时代证券公司福州五一中路证券营业部	1079	4676.3	1536.7	5.3	3133.7	0.3	0.0	0.1	0.0	
新时代证券公司嘉兴吉杨路证券营业部	2235	1902.5	1552.8	15.1	333.7	0.4	0.0	0.5	0.0	
新时代证券公司开封北土街证券营业部	2823	376.6	346.7	0.0	0.0	29.9	0.0	0.1	0.0	
新时代证券公司开封中山路证券营业部	2093	2203.3	1659.6	19.0	479.3	37.7	0.0	7.5	0.0	
新时代证券公司青岛福州南路证券营业部	1990	2402.7	1982.8	6.7	278.3	0.0	134.5	0.0	0.0	
新时代证券公司三门峡崆峒山路证券营业部	861	5630.6	2501.0	13.6	352.7	167.2	2595.9	0.0	0.0	
新时代证券公司上海天山路证券营业部	663	6630.3	5689.7	117.9	820.7	1.2	0.0	0.6	0.0	
新时代证券公司上海延平路证券营业部	1391	3747.6	3235.6	16.5	186.7	7.9	299.9	0.5	0.1	
新时代证券公司深圳福华一路证券营业部	2656	986.3	906.6	2.4	50.0	27.1	0.0	0.3	0.0	
新时代证券公司苏州白塔东路证券营业部	1689	3025.4	2694.2	10.6	319.9	0.1	0.1	0.5	0.0	
新时代证券公司天津上海道证券营业部	1439	3620.3	2737.3	13.2	225.6	102.7	540.0	1.2	0.0	
新时代证券公司天津西市大街证券营业部	1403	3721.9	2432.2	36.5	1250.3	2.2	0.0	0.2	0.0	
新时代证券公司扬州文汇南路证券营业部	2268	1817.2	1458.1	22.3	328.6	1.6	3.3	2.3	0.2	
新时代证券公司郑州丰产路证券营业部	1204	4304.3	3225.9	12.3	820.9	146.2	95.3	0.2	0.0	
新时代证券公司郑州红专路证券营业部	1922	2517.6	2077.7	20.7	413.5	1.0	0.0	0.1	0.0	
新时代证券公司重庆上清寺路证券营业部	2705	840.3	743.0	2.3	94.1	0.0	1.0	0.0	0.0	
信泰证券公司北京苏州街证券营业部	2607	1129.4	738.8	6.3	376.9	6.8	0.0	0.6	0.0	
信泰证券公司常熟枫林路证券营业部	910	5333.8	4429.2	84.2	754.3	18.6	44.8	2.1	0.0	
信泰证券公司常州东横街证券营业部	1016	4925.3	3761.5	28.5	695.0	10.4	230.2	2.0	197.4	
信泰证券公司大连中山广场证券营业部	1292	4048.1	2838.0	46.9	1139.2	5.9	0.0	17.9	0.0	
信泰证券公司连云港灌南路证券营业部	2094	2198.9	1662.8	16.8	518.0	1.0	0.0	0.2	0.0	
信泰证券公司南京北京西路证券营业部	2418	1558.3	1255.3	20.2	223.2	2.5	51.9	5.0	0.0	
信泰证券公司南京丹凤街证券营业部	1572	3330.3	2841.9	41.0	430.0	14.9	0.0	2.4	0.0	
信泰证券公司南京玄武门证券营业部	1171	4393.0	3130.0	120.5	728.5	7.4	340.8	5.4	60.0	
信泰证券公司南京中华路证券营业部	1588	3278.8	2698.5	72.2	476.4	2.5	21.7	6.3	0.9	
信泰证券公司南京中山东路证券营业部	1879	2613.8	2277.0	26.8	301.8	6.3	0.0	1.7	0.0	
信泰证券公司上海长宁路证券营业部	2220	1933.6	1694.8	31.2	205.4	0.8	0.0	0.9	0.0	
信泰证券公司上海徐家汇路证券营业部	2274	1807.6	1411.0	8.7	387.0	0.6	0.0	0.1	0.0	
信泰证券公司深圳华强北路证券营业部	981	5070.6	3175.0	11.5	245.1	0.7	154.2	19.2	1464.8	
信泰证券公司沈阳光荣街证券营业部	2241	1883.8	1414.1	8.8	450.0	10.1	0.0	0.6	0.0	

证券营业部交易
Trading of Securities Business Outlet
单位: 百万元 (Million Yuan)

营业部名称 Securities Business Outlet	名次 Rank	交易金额 Trading Value								
		总计 Total	股票 Stock	基金 Fund	权证 Warrant	国债现货 T-Bond Spot	国债回购 T-Bond Repo	企业债、可转债 Corporate Bond,CB	企业债回购 C-Bond Repo	
信泰证券公司苏州干将路证券营业部	1659	3085.1	2496.7	36.9	547.5	3.0	0.0	0.4	0.0	
信泰证券公司苏州新市路证券营业部	746	6174.2	2830.8	42.9	900.9	7.3	1380.0	1.0	1011.0	
信泰证券公司无锡解放西路证券营业部	1011	4940.3	3680.4	52.6	471.9	6.6	724.9	3.3	0.1	
信泰证券公司武汉洞庭街证券营业部	1614	3216.1	2879.5	19.5	308.5	7.2	0.0	1.2	0.0	
信泰证券公司徐州青年路证券营业部	821	5816.9	4391.5	61.9	1241.9	4.9	114.3	1.7	0.0	
信泰证券公司徐州中山南路证券营业部	839	5717.1	3487.0	57.2	1705.7	201.4	258.3	0.8	6.3	
信泰证券公司盐城大庆中路证券营业部	2846	276.2	145.1	26.4	104.7	0.0	0.0	0.0	0.0	
信泰证券公司郑州经七路证券营业部	2661	981.3	888.1	5.1	88.0	0.1	0.0	0.0	0.0	
兴安证券公司北京知春路证券营业部	2525	1325.6	789.1	3.1	531.5	0.8	0.0	1.1	0.0	
兴安证券公司大庆纬二路证券营业部	1036	4836.3	3789.6	50.4	973.2	22.1	0.0	0.5	0.0	
兴安证券公司东莞莞太路证券营业部	2868	138.2	137.2	0.0	0.0	0.0	1.0	0.0	0.0	
兴安证券公司哈尔滨尚志大街证券营业部	2473	1442.5	1264.3	13.1	164.2	0.5	0.0	0.1	0.0	
兴安证券公司哈尔滨市新阳路证券营业部	2425	1543.8	1377.9	11.5	149.1	5.0	0.0	0.2	0.0	
兴安证券公司哈尔滨通江街证券营业部	1613	3217.0	2337.8	14.8	663.9	9.1	190.5	0.6	0.0	
兴安证券公司哈尔滨西直大街证券营业部	1936	2499.1	2192.1	25.7	274.9	4.0	0.0	1.5	0.0	
兴安证券公司哈尔滨学府路证券营业部	2422	1549.4	1409.1	9.0	106.7	1.2	16.5	0.1	6.6	
兴安证券公司哈尔滨中山路证券营业部	1327	3943.4	3220.9	35.3	662.4	14.7	0.0	9.7	0.0	
兴安证券公司鹤岗东解放路证券营业部	2566	1239.6	816.1	23.2	398.9	1.3	0.0	0.0	0.0	
兴安证券公司鸡西中心大街证券营业部	2225	1920.9	1542.7	16.3	359.2	2.2	0.0	0.0	0.0	
兴安证券公司加格答奇兴安大街证券营业部	2778	620.6	490.2	3.6	126.4	0.2	0.0	0.0	0.0	
兴安证券公司牡丹江牡丹街证券营业部	765	6052.4	4969.2	114.0	858.4	99.9	4.2	6.1	0.0	
兴安证券公司七台河山路证券营业部	2693	884.7	701.7	12.9	169.2	0.6	0.0	0.0	0.0	
兴安证券公司上海桂林路证券营业部	1462	3572.9	3259.0	39.0	233.7	9.0	25.7	4.2	1.8	
兴安证券公司上海枣阳路证券营业部	2222	1927.8	1739.7	30.9	109.6	16.1	17.9	0.6	12.9	
兴安证券公司深圳深南中路证券营业部	2545	1278.5	908.0	8.7	357.7	0.4	0.0	3.8	0.0	
兴安证券公司双鸭山五马路证券营业部	2678	932.4	687.8	13.8	230.1	0.6	0.0	0.0	0.0	
兴业证券公司北京赵登禹路证券营业部	144	16251.6	4450.7	91.6	11693.2	4.0	3.8	7.8	0.0	
兴业证券公司成都红星路证券营业部	919	5285.3	4175.5	24.9	1074.8	5.0	3.4	1.5	0.0	
兴业证券公司福州湖东路证券营业部	115	18028.0	14702.5	193.4	2231.8	45.2	730.7	21.7	99.2	
兴业证券公司福州市古田路证券营业部	298	10546.0	5155.3	102.3	3910.9	5.1	845.1	61.7	465.2	
兴业证券公司福州五四北路证券营业部	525	7626.1	5695.8	112.3	1410.5	63.1	331.1	3.3	9.5	
兴业证券公司福州五一南路证券营业部	909	5334.9	3143.4	75.0	830.7	292.1	769.7	38.3	185.5	
兴业证券公司广州东风中路证券营业部	218	12510.4	9173.3	63.9	3242.6	2.6	26.4	1.5	0.0	
兴业证券公司哈尔滨上游街证券营业部	851	5691.6	4779.8	175.4	529.5	190.9	5.5	2.7	7.5	
兴业证券公司杭州建国南路证券营业部	57	25366.7	4549.6	83.9	1202.8	1166.5	18362.7	0.2	0.9	
兴业证券公司济南山大路证券营业部	1372	3806.6	3254.5	45.8	286.5	66.7	146.8	2.1	3.9	
兴业证券公司龙岩九一南路证券营业部	470	8180.9	3355.0	66.6	4757.4	0.8	0.0	0.7	0.0	
兴业证券公司南京太平北路证券营业部	107	18555.9	6139.6	34.7	1075.6	135.8	10897.7	265.8	6.6	
兴业证券公司南平滨江中路证券营业部	687	6492.9	4883.0	82.0	1509.9	15.1	0.3	2.1	0.0	
兴业证券公司泉州涂门街证券营业部	236	12055.9	9403.8	321.9	1889.2	10.1	376.6	10.6	43.0	
兴业证券公司三明列东街证券营业部	865	5610.2	3507.0	57.9	2039.6	4.7	0.1	0.6	0.0	
兴业证券公司上海金陵东路证券营业部	59	25339.1	18168.8	401.8	5071.5	234.9	1169.7	286.9	0.0	
兴业证券公司上海梅花路证券营业部	1931	2506.7	1876.0	47.2	581.5	1.7	0.0	0.3	0.0	
兴业证券公司上海天钥桥路证券营业部	246	11880.0	10267.5	214.5	1349.4	37.1	1.0	9.1	0.0	
兴业证券公司深圳景田路证券营业部	417	8692.4	6857.1	364.7	975.3	102.0	365.8	3.3	24.1	
兴业证券公司武汉青年路证券营业部	233	12113.7	8582.8	80.3	2595.3	28.4	701.3	15.8	97.8	
兴业证券公司西安解放路证券营业部	283	10922.2	4624.4	58.3	6051.4	14.4	122.7	50.8	0.0	
兴业证券公司厦门厦禾路证券营业部	384	9142.5	6317.3	90.9	2710.4	1.8	16.2	5.6	0.0	
兴业证券公司厦门兴隆路证券营业部	97	19762.8	9734.6	164.9	9749.6	62.6	40.7	9.5	0.0	
兴业证券公司漳州延安北路证券营业部	102	19020.8	8814.9	140.7	8035.3	26.4	1499.9	2.0	501.2	
招商证券公司北京安定门内大街证券营业部	862	5629.8	4126.7	25.7	146.4	19.3	1311.0	0.4	0.0	
招商证券公司北京北三环东路证券营业部	264	11487.1	9199.2	185.6	753.3	308.6	1003.0	36.9	0.0	
招商证券公司北京北三环西路证券营业部	35	34928.7	4265.6	61.6	984.9	917.1	28697.3	1.6	0.0	
招商证券公司北京车公庄西路证券营业部	749	6147.9	4685.7	64.6	1177.2	216.4	0.2	2.4	0.0	
招商证券公司北京德胜门东滨河路证券营业部	944	5180.8	3573.5	45.7	1082.8	1.2	475.4	0.7	1.0	
招商证券公司北京光明路证券营业部	1294	4039.8	3367.5	55.2	580.8	29.5	2.0	3.9	0.0	
招商证券公司北京建国路证券营业部	96	19908.7	14502.4	257.3	1396.7	346.6	3387.0	13.7	0.0	
招商证券公司北京新街口外大街证券营业部	1223	4236.3	3557.6	64.3	601.7	11.6	0.0	0.9	0.0	
招商证券公司北京颐和园路证券营业部	482	8060.5	6611.1	48.5	1375.6	21.0	0.0	3.6	0.0	
招商证券公司北京知春东里证券营业部	425	8603.7	5379.1	38.7	535.9	21.4	2470.2	40.2	118.0	
招商证券公司长沙芙蓉中路证券营业部	1146	4456.2	3132.7	586.1	727.9	2.1	3.6	3.5	0.0	
招商证券公司成都三洞桥路证券营业部	456	8342.6	7707.4	25.8	532.0	60.4	0.0	16.6	0.0	
招商证券公司成都西一环路证券营业部	1772	2833.0	2406.0	21.1	402.8	2.4	0.0	0.2	0.0	
招商证券公司东莞东城西路证券营业部	1054	4763.2	4206.7	20.5	321.9	63.2	137.6	12.8	0.0	
招商证券公司佛山季华路证券营业部	1900	2571.4	2091.8	17.7	254.2	0.3	199.0	8.2	0.0	

证券营业部交易
Trading of Securities Business Outlet
单位: 百万元 (Million Yuan)

营业部名称 Securities Business Outlet	名次 Rank	交易金额 Trading Value								
		总计 Total	股票 Stock	基金 Fund	权证 Warrant	国债现货 T-Bond Spot	国债回购 T-Bond Repo	企业债、可转债 Corporate Bond,CB	企业债回购 C-Bond Repo	
招商证券公司福州广达路证券营业部	831	5748.9	4039.1	202.8	549.7	154.7	795.0	7.5	0.0	
招商证券公司福州群众东路证券营业部	760	6079.0	3325.2	39.3	2697.1	2.8	9.0	5.5	0.0	
招商证券公司广州天河北路证券营业部	231	12154.2	9876.3	129.7	1236.4	52.3	854.3	4.3	0.0	
招商证券公司桂林西环路证券营业部	1384	3763.0	1065.7	105.8	323.5	178.1	2089.3	0.5	0.0	
招商证券公司哈尔滨长江路证券营业部	297	10634.5	8080.5	345.1	1233.8	663.6	304.6	5.3	0.0	
招商证券公司杭州古翠路证券营业部	1214	4262.1	2682.8	387.7	1187.9	1.5	0.0	1.7	0.0	
招商证券公司杭州湖墅南路证券营业部	420	8651.1	4973.4	34.8	244.5	455.0	2889.0	54.0	0.0	
招商证券公司合肥六安路证券营业部	2184	2008.1	1385.2	29.8	589.2	3.1	0.0	0.6	0.0	
招商证券公司昆明五一路证券营业部	1506	3479.1	2804.9	21.9	501.2	15.3	123.0	12.7	0.0	
招商证券公司柳州连塘路证券营业部	591	7160.1	1357.3	12.0	267.6	365.4	5157.5	0.0	0.0	
招商证券公司南京中山南路证券营业部	965	5113.2	3865.1	158.2	881.5	14.5	181.6	12.0	0.0	
招商证券公司南宁古城路证券营业部	2448	1491.6	1240.3	7.8	241.4	0.4	1.5	0.1	0.0	
招商证券公司南宁民主路证券营业部	1651	3094.5	2572.0	11.0	408.1	103.1	0.0	0.2	0.0	
招商证券公司上海澳门路证券营业部	61	25252.5	12554.6	150.6	425.2	1960.3	7409.9	282.1	2460.0	
招商证券公司上海浦东大道证券营业部	1690	3024.2	1850.5	23.6	160.7	60.1	928.3	0.8	0.0	
招商证券公司上海世纪大道证券营业部	430	8550.4	7464.5	308.6	535.0	183.9	28.5	29.1	0.0	
招商证券公司上海翔殷路证券营业部	945	5177.1	4657.3	105.2	389.5	8.2	11.1	5.0	0.0	
招商证券公司上海肇嘉浜路证券营业部	270	11239.0	8259.0	101.0	1309.5	299.6	963.3	7.9	298.2	
招商证券公司深圳彩田南路证券营业部	2291	1760.8	1101.7	2.9	185.5	64.4	406.1	0.2	0.0	
招商证券公司深圳常兴路证券营业部	487	8017.8	6646.6	222.4	794.6	67.7	273.9	8.3	0.0	
招商证券公司深圳东门南路证券营业部	328	10051.9	7693.9	38.7	2312.9	4.2	0.0	1.3	0.0	
招商证券公司深圳福民路证券营业部	483	8049.8	7117.4	67.8	859.9	2.1	0.5	0.8	0.3	
招商证券公司深圳建安路证券营业部	127	17189.6	6852.4	1247.5	786.0	862.1	7439.9	0.2	0.0	
招商证券公司深圳龙岗路证券营业部	1515	3460.5	2701.5	15.7	739.9	2.5	0.0	0.4	0.0	
招商证券公司深圳南山南油大道证券营业部	180	14313.7	11535.4	180.2	1091.6	202.0	1210.6	3.4	84.1	
招商证券公司深圳沙头角金融路证券营业部	1528	3423.9	3024.5	19.4	212.3	18.6	140.0	9.1	0.0	
招商证券公司深圳笋岗路证券营业部	793	5942.1	5533.8	29.9	365.9	3.7	5.5	2.5	0.0	
招商证券公司深圳振华路证券营业部	2	233870.7	178861.5	2881.2	45002.9	836.4	5659.6	284.8	323.0	
招商证券公司苏州干将西路证券营业部	1336	3917.2	1640.0	18.5	348.6	91.5	1818.3	0.2	0.0	
招商证券公司天津四平西道证券营业部	2543	1279.9	891.4	8.7	378.5	1.0	0.0	0.3	0.0	
招商证券公司无锡新生路证券营业部	317	10203.7	3401.7	689.3	327.7	1868.8	3552.1	363.9	0.0	
招商证券公司武汉徐东路证券营业部	2350	1678.3	911.0	7.2	759.9	0.0	0.0	0.2	0.0	
招商证券公司武汉中北路证券营业部	1203	4311.0	3219.1	111.4	477.8	54.4	447.2	0.9	0.0	
招商证券公司西安友谊东路证券营业部	2792	548.4	479.6	7.6	58.4	1.0	1.4	0.2	0.0	
招商证券公司扬州汶河北路证券营业部	932	5225.0	2945.9	31.5	578.8	58.2	1580.3	30.2	0.0	
招商证券公司玉林教育中路证券营业部	2427	1540.7	1230.6	6.3	291.6	4.3	7.7	0.0	0.0	
招商证券公司珠海人民东路证券营业部	1115	4549.9	3957.6	57.7	425.4	37.6	4.0	66.6	0.0	
浙商证券公司北京朝阳门北大街证券营业部	1475	3543.8	2987.6	49.3	487.8	13.3	5.0	0.5	0.0	
浙商证券公司东阳吴宁西路证券营业部	357	9532.3	7528.3	67.3	1933.9	1.7	0.0	0.3	0.0	
浙商证券公司杭州杭大路证券营业部	207	13273.0	3715.5	12.8	280.1	71.0	3680.2	147.2	5365.7	
浙商证券公司金华青春路证券营业部	441	8450.5	6919.1	67.4	1098.2	40.4	323.9	0.5	0.0	
浙商证券公司丽水大众街证券营业部	1328	3939.0	2852.3	20.1	1066.0	0.1	0.0	0.1	0.0	
浙商证券公司临海崇和路证券营业部	1125	4522.3	3439.8	33.1	1048.2	0.2	0.0	0.2	0.0	
浙商证券公司龙游太平西路证券营业部	2271	1814.3	1326.4	4.1	483.6	0.1	0.0	0.0	0.0	
浙商证券公司上海长乐路证券营业部	623	6856.3	4790.0	54.1	360.5	512.9	1136.0	1.7	0.6	
浙商证券公司上海长宁路证券营业部	2001	2382.3	2095.7	66.5	154.4	33.9	1.2	30.4	0.0	
浙商证券公司上海四川中路证券营业部	1188	4347.1	3853.5	39.8	325.2	126.4	0.0	1.8	0.0	
浙商证券公司绍兴解放北路证券营业部	731	6260.1	5622.2	67.7	568.4	0.5	0.0	1.0	0.0	
浙商证券公司绍兴人民路证券营业部	1033	4857.9	4067.1	46.5	739.3	1.6	0.0	2.7	0.0	
浙商证券公司深圳红荔路证券营业部	1918	2521.2	1807.8	8.9	704.4	0.0	0.0	0.0	0.0	
浙商证券公司台州环城东路证券营业部	543	7448.2	5835.5	85.3	1497.8	1.1	0.0	27.6	0.0	
浙商证券公司天津多伦道证券营业部	2378	1625.6	1392.1	16.9	215.5	0.8	0.0	0.1	0.0	
浙商证券公司温州温迪路证券营业部	1551	3371.0	2553.7	43.2	766.1	0.1	7.6	0.1	0.0	
浙商证券公司义乌江滨北路证券营业部	14	53630.6	9570.1	59.8	2885.4	19.9	40587.1	0.8	505.4	
浙商证券公司永康九铃东路证券营业部	548	7426.8	5743.9	38.8	1642.7	0.2	0.0	0.7	0.0	
浙商证券公司重庆中山一路证券营业部	2192	1998.7	1730.5	13.0	251.0	3.8	0.0	0.4	0.0	
浙商证券公司衢州上街证券营业部	952	5151.8	4085.2	46.2	1014.6	4.8	0.0	0.1	0.0	
镇江市信托投资公司南门大街证券交易营业部	2587	1186.5	1113.6	70.5	0.2	1.9	0.0	0.1	0.0	
镇江市信托投资公司无锡西横路证券营业部	2680	921.7	904.7	13.4	0.5	1.2	0.1	1.6	0.0	
中富证券公司北京东四十条证券营业部	2498	1385.0	1086.6	8.2	270.7	0.1	13.1	2.2	3.9	
中富证券公司大连胜利东路证券营业部	2771	654.2	594.7	8.7	48.5	2.0	0.2	0.1	0.0	
中富证券公司福州五四路证券营业部	2843	284.3	274.7	1.2	8.1	0.0	0.3	0.0	0.0	
中富证券公司广州东风中路证券营业部	2834	322.4	274.4	0.2	30.0	0.0	17.8	0.0	0.0	
中富证券公司杭州文三路证券营业部	1848	2683.4	2010.0	16.8	229.3	2.2	376.2	1.4	47.3	
中富证券公司嘉兴越秀北路证券营业部	2486	1408.7	1280.8	8.9	111.5	0.8	0.0	6.4	0.0	

证券营业部交易
Trading of Securities Business Outlet
单位: 百万元 (Million Yuan)

营业部名称 Securities Business Outlet	名次 Rank	交易金额 Trading Value							
		总计 Total	股票 Stock	基金 Fund	权证 Warrant	国债现货 T-Bond Spot	国债回购 T-Bond Repo	企业债、可转债 Corporate Bond, CB	企业债回购 C-Bond Repo
中富证券公司乐清乐成镇乐怡路证券营业部	698	6441.5	4546.8	29.2	1799.8	6.6	58.6	0.1	0.0
中富证券公司南京洪武路证券营业部	2135	2109.3	1977.5	5.0	78.3	1.1	46.6	0.5	0.1
中富证券公司瑞安滨江大道证券营业部	565	7311.6	5256.3	38.7	2013.3	1.2	0.0	1.6	0.0
中富证券公司上海南京西路证券营业部	867	5609.7	4987.3	73.8	320.8	30.3	195.8	1.3	0.0
中富证券公司深圳深南中路证券营业部	2764	676.9	362.2	2.1	30.6	0.0	282.0	0.0	0.0
中富证券公司台州解放南路证券营业部	2646	1008.0	916.1	3.5	88.3	0.1	0.0	0.0	0.0
中富证券公司温州谢池商城证券营业部	132	16747.0	12785.8	218.7	3606.8	2.3	121.8	9.9	0.4
中关村证券公司北京中关村南大街证券营业部	493	7916.2	5029.4	55.0	1042.4	9.9	1747.3	4.8	27.4
中关村证券公司朝阳峡山证券营业部	2589	1178.9	966.7	12.3	191.0	3.4	4.9	0.5	0.0
中关村证券公司朝阳中山西路证券营业部	2304	1745.5	1532.9	49.4	159.1	0.8	2.9	0.1	0.0
中关村证券公司澄海中心市场证券营业部	2174	2027.3	1437.2	6.5	580.6	2.6	0.0	0.2	0.0
中关村证券公司大连五五路证券营业部	2340	1698.5	1343.6	21.2	329.6	3.1	0.0	0.8	0.0
中关村证券公司广州滨江东路证券营业部	1437	3629.3	1610.2	44.9	216.5	0.2	1753.5	0.1	4.0
中关村证券公司汕头长平路第一证券营业部	1904	2564.5	2179.1	24.2	349.0	7.9	2.9	1.1	0.0
中关村证券公司汕头国商大厦证券营业部	1063	4728.9	3647.2	29.5	541.2	4.0	505.1	0.6	0.8
中关村证券公司汕头金砂东路证券营业部	648	6711.2	5060.4	75.3	686.2	38.3	802.1	1.7	46.7
中关村证券公司汕头中山路证券营业部	2308	1741.1	1411.2	7.2	276.9	3.6	31.7	0.4	10.0
中关村证券公司上海迎勋路证券营业部	658	6677.1	4436.8	98.8	556.7	13.9	1459.4	9.4	97.5
中关村证券公司深圳红荔西路证券营业部	2038	2285.9	1477.8	4.8	505.4	0.0	295.3	0.6	1.9
中关村证券公司苏州新市路证券营业部	2102	2182.5	1671.3	7.7	502.7	0.4	0.2	0.0	0.0
中国国际金融有限公司北京建国门外大街证券营业部	6	100833.6	40593.6	1480.5	745.7	5545.6	50126.6	1772.5	559.9
中国国际金融有限公司上海陆家嘴东路证券营业部	3	183990.1	108424.8	2190.7	2133.0	9188.7	59265.5	2366.4	256.7
中国国际金融有限公司深圳深南大道证券营业部	149	15950.4	13574.5	109.5	88.2	113.5	2054.2	6.7	2.8
中国建银投资证券公司鞍山胜利路证券营业部	1531	3416.5	2764.3	19.9	619.5	10.9	0.0	1.2	0.0
中国建银投资证券公司北京安立路证券营业部	645	6734.4	5338.6	38.9	1350.2	5.9	0.0	0.4	0.0
中国建银投资证券公司北京朝阳路证券营业部	2407	1578.2	1376.4	10.4	188.9	2.1	0.0	0.3	0.0
中国建银投资证券公司北京方庄芳群园证券营业部	586	7207.9	5732.5	41.5	1407.9	25.1	0.0	0.2	0.0
中国建银投资证券公司北京复兴路证券营业部	453	8361.8	6240.2	111.5	1775.5	30.3	201.1	1.4	0.0
中国建银投资证券公司常州晋陵中路证券营业部	1015	4933.0	4066.6	32.8	779.8	9.9	39.4	2.3	1.0
中国建银投资证券公司长春大经路证券营业部	2737	761.2	603.6	1.5	153.7	2.2	0.0	0.1	0.0
中国建银投资证券公司长沙建湘路证券营业部	2634	1055.3	759.3	50.8	191.6	3.2	0.4	50.0	0.0
中国建银投资证券公司成都人民北路证券营业部	1303	4014.8	3518.1	44.1	412.7	13.6	13.7	1.0	11.2
中国建银投资证券公司承德陕西营路证券营业部	1843	2692.5	1823.6	12.8	853.4	1.9	0.0	0.3	0.0
中国建银投资证券公司大连上海路证券营业部	1915	2532.9	2264.1	17.8	248.2	1.8	0.0	0.6	0.0
中国建银投资证券公司东莞虎门证券营业部	972	5088.9	2501.4	579.5	1378.9	3.4	471.0	25.8	128.7
中国建银投资证券公司福州五一北路证券营业部	824	5795.4	3724.5	60.8	1736.8	18.6	249.0	1.5	3.5
中国建银投资证券公司广州滨江东路证券营业部	706	6393.3	4551.0	64.4	1526.0	3.2	245.9	2.1	0.0
中国建银投资证券公司广州番禺平康路证券营业部	391	9038.1	7297.6	69.0	656.1	2.4	996.1	3.0	12.3
中国建银投资证券公司广州建设三马路证券营业部	808	5881.2	4539.3	65.5	1108.9	8.5	156.8	1.3	0.0
中国建银投资证券公司广州水荫路证券营业部	678	6531.9	4964.7	48.7	809.2	8.2	619.4	2.4	78.6
中国建银投资证券公司广州体育东路证券营业部	991	5024.4	3931.3	31.0	930.6	7.6	121.6	2.1	0.0
中国建银投资证券公司广州中山六路证券营业部	1552	3369.2	2984.8	23.7	278.2	4.1	77.5	0.3	0.0
中国建银投资证券公司贵阳滨河路证券营业部	2633	1056.0	874.1	8.7	169.8	3.0	0.0	0.3	0.0
中国建银投资证券公司哈尔滨一曼街证券营业部	2686	902.6	800.9	9.3	91.0	0.9	0.0	0.0	0.0
中国建银投资证券公司哈尔滨友谊路证券营业部	1868	2638.1	1925.5	19.8	689.8	2.0	0.0	0.5	0.0
中国建银投资证券公司海口龙华路证券营业部	1070	4704.5	3851.3	12.2	370.5	57.7	409.2	1.6	1.6
中国建银投资证券公司杭州文晖路证券营业部	1545	3382.1	2099.0	13.9	313.7	3.0	666.7	1.4	283.6
中国建银投资证券公司合肥美菱大道证券营业部	2496	1391.2	1198.4	17.6	158.4	14.6	0.0	2.0	0.0
中国建银投资证券公司淮安河北西路证券营业部	1688	3025.4	2240.3	33.9	745.3	2.8	0.0	2.7	0.0
中国建银投资证券公司济南历山路证券营业部	1541	3388.2	2683.1	38.2	656.0	6.9	3.5	0.2	0.0
中国建银投资证券公司江门堤东路证券营业部	723	6280.1	4075.3	74.5	774.6	6.9	746.0	18.0	584.3
中国建银投资证券公司洛阳天津路证券营业部	1441	3618.3	2762.1	31.7	820.9	2.5	0.0	0.9	0.0
中国建银投资证券公司绵阳临园路证券营业部	1665	3066.6	2393.5	18.3	652.5	0.6	0.0	1.2	0.0
中国建银投资证券公司南昌叠山路证券营业部	908	5335.6	4439.4	33.0	709.4	2.4	145.8	5.1	0.0
中国建银投资证券公司南京淮海路证券营业部	1966	2447.5	2030.9	31.6	208.8	16.9	157.9	1.1	0.0
中国建银投资证券公司南京建宁路证券营业部	1554	3359.4	2380.8	25.3	944.1	6.8	0.0	2.0	0.0
中国建银投资证券公司南通青年西路证券营业部	1185	4351.2	3241.1	90.4	920.3	10.7	85.5	2.6	0.0
中国建银投资证券公司潜江江汉路证券营业部	1909	2555.7	1870.0	21.5	662.5	1.4	0.0	0.0	0.0
中国建银投资证券公司青岛馆陶路证券营业部	1941	2495.5	1002.8	20.6	1471.7	0.2	0.0	0.1	0.0
中国建银投资证券公司上海东江湾路证券营业部	1160	4427.4	3384.9	80.7	315.8	60.7	583.1	0.8	1.0
中国建银投资证券公司上海法华镇路证券营业部	2024	2319.9	1914.5	18.1	379.6	6.9	0.0	0.6	0.0
中国建银投资证券公司上海复兴东路证券营业部	933	5223.7	4752.5	54.5	340.8	12.0	59.3	2.3	1.4
中国建银投资证券公司上海南京西路证券营业部	860	5639.3	4739.6	36.5	849.9	6.0	5.2	1.4	0.0
中国建银投资证券公司上海浦东南路证券营业部	1767	2847.9	2414.1	28.9	296.2	7.4	83.1	1.0	16.6
中国建银投资证券公司上海物华路证券营业部	1443	3617.6	2689.1	37.5	867.0	5.4	16.7	0.9	0.0

证券营业部交易
Trading of Securities Business Outlet
单位: 百万元 (Million Yuan)

营业部名称 Securities Business Outlet	名次 Rank	交易金额 Trading Value								
		总计 Total	股票 Stock	基金 Fund	权证 Warrant	国债现货 T-Bond Spot	国债回购 T-Bond Repo	企业债、可转债 Corporate Bond,CB	企业债回购 C-Bond Repo	
中国建银投资证券公司上海新闻路证券营业部	1433	3635.1	3171.4	36.0	417.2	8.9	0.0	0.9	0.0	
中国建银投资证券公司深圳爱国路证券营业部	187	14113.6	2807.9	33.5	11014.1	0.8	255.4	1.3	0.0	
中国建银投资证券公司深圳八卦路证券营业部	899	5387.1	4603.6	3.9	734.4	37.1	0.3	0.2	0.0	
中国建银投资证券公司深圳贝丽南路证券营业部	1683	3037.9	2236.2	13.8	242.1	7.3	537.7	0.4	0.0	
中国建银投资证券公司深圳人民北路证券营业部	1319	3966.8	2259.4	30.2	1656.4	0.1	20.0	0.6	0.0	
中国建银投资证券公司深圳深南东路证券营业部	2627	1073.1	945.8	12.0	115.1	0.0	0.0	0.0	0.0	
中国建银投资证券公司深圳深南中路证券营业部	1911	2549.5	2341.2	10.7	194.9	0.5	0.0	2.1	0.0	
中国建银投资证券公司沈阳北顺城路证券营业部	2166	2038.3	1366.4	11.7	657.5	1.9	0.0	0.7	0.0	
中国建银投资证券公司沈阳三好街证券营业部	1375	3795.3	2698.3	35.0	1058.3	2.6	0.0	0.7	0.0	
中国建银投资证券公司顺德大良证券营业部	589	7177.3	5696.5	65.8	1077.4	11.9	268.5	14.7	41.7	
中国建银投资证券公司苏州三香路证券营业部	1249	4184.0	2992.7	43.9	955.8	4.4	185.2	1.5	0.0	
中国建银投资证券公司遂宁遂州南路证券营业部	2353	1671.8	1309.6	8.9	350.8	2.1	0.0	0.1	0.0	
中国建银投资证券公司太原解放路证券营业部	1599	3258.9	2736.2	25.1	365.9	84.9	45.0	1.5	0.0	
中国建银投资证券公司天津河北大街证券营业部	2663	978.9	791.8	9.6	176.8	0.6	0.0	0.1	0.0	
中国建银投资证券公司天津建设路证券营业部	2232	1913.0	1648.7	17.4	231.8	2.6	10.3	2.0	0.0	
中国建银投资证券公司天津南京路证券营业部	1969	2442.3	2033.7	32.6	353.2	3.1	18.7	0.6	0.0	
中国建银投资证券公司铁岭柴河街证券营业部	2186	2005.6	964.6	21.1	1007.0	12.6	0.0	0.1	0.0	
中国建银投资证券公司威海公园路证券营业部	2568	1236.0	1090.5	27.7	117.7	0.0	0.0	0.0	0.0	
中国建银投资证券公司无锡健康路证券营业部	2253	1858.6	1556.3	107.1	174.9	1.5	10.1	0.7	7.8	
中国建银投资证券公司武汉台北路证券营业部	2883	9.2	6.8	0.1	0.7	0.0	0.6	1.0	0.0	
中国建银投资证券公司武汉徐东路证券营业部	1964	2448.0	1941.0	12.9	485.0	1.4	0.0	7.5	0.0	
中国建银投资证券公司西安文艺路证券营业部	1808	2757.3	2358.5	24.7	368.9	2.7	0.0	2.3	0.0	
中国建银投资证券公司西宁黄河路证券营业部	1218	4257.1	3648.8	20.2	581.4	5.0	0.0	1.0	0.0	
中国建银投资证券公司扬州汶河北路证券营业部	516	7727.3	6186.6	111.3	1371.5	14.5	31.5	11.2	0.0	
中国建银投资证券公司湛江康宁路证券营业部	2002	2378.8	585.5	5.1	87.5	607.3	959.3	0.3	133.8	
中国建银投资证券公司郑州纬五路证券营业部	2305	1744.0	1287.6	33.9	422.2	0.0	0.0	0.2	0.0	
中国建银投资证券公司郑州伊河路证券营业部	1043	4810.9	3427.8	36.8	1334.3	3.2	0.0	8.4	0.0	
中国建银投资证券公司中山市石岐宏基路证券营业部	2000	2382.8	1800.2	24.0	411.6	1.5	145.0	0.1	0.0	
中国建银投资证券公司重庆新华路证券交易营业部	2307	1743.8	1532.0	6.8	124.1	22.1	57.8	0.9	0.0	
中国建银投资证券公司珠海水湾路证券营业部	1130	4516.6	2731.0	34.4	1000.3	8.4	722.5	1.7	17.7	
中国建银投资证券公司自贡解放路证券营业部	2034	2291.3	2001.7	31.2	234.8	7.7	14.4	0.9	0.0	
中国金谷国际信托投资公司北京翠微路证券交易营	1561	3352.0	3288.7	51.7	1.8	5.2	0.0	3.9	0.0	
中国金谷国际信托投资公司北京古城路证券交易营	969	5103.0	4990.0	85.6	11.5	7.7	0.0	7.3	0.0	
中国金谷国际信托投资公司上海证券交易营业部	2494	1399.3	1369.8	27.3	0.5	0.7	0.0	0.6	0.0	
中国金谷国际信托投资公司深圳证券交易营业部	2786	573.0	572.0	0.6	0.3	0.0	0.0	0.0	0.0	
中国科技证券公司北京阜成路证券营业部	429	8567.1	5406.8	62.7	856.7	35.7	2151.9	3.5	49.0	
中国科技证券公司成都领事馆路证券营业部	1312	3999.9	3629.9	38.6	273.2	3.5	49.0	2.6	2.8	
中国科技证券公司大连唐山街证券营业部	2581	1207.6	1103.8	15.3	79.1	6.6	0.0	2.6	0.0	
中国科技证券公司哈尔滨果戈里大街证券营业部	1928	2509.0	2310.0	17.8	173.3	6.9	0.0	0.2	0.0	
中国科技证券公司杭州莫干山路证券营业部	250	11809.5	2708.7	59.7	338.6	8.8	15.0	61.5	8616.5	
中国科技证券公司嘉兴中山西路证券营业部	993	5014.6	4020.4	60.2	927.0	4.1	0.0	2.4	0.0	
中国科技证券公司昆明人民东路证券营业部	2613	1108.2	631.0	9.2	168.8	61.2	232.7	0.0	5.3	
中国科技证券公司绵阳翠华街证券营业部	2359	1661.4	1442.4	9.2	207.9	0.8	0.0	0.1	0.0	
中国科技证券公司南昌民德路证券营业部	802	5913.4	4697.4	28.0	388.5	0.0	798.5	0.8	0.0	
中国科技证券公司南京珠江路证券营业部	1576	3311.6	2840.0	169.4	238.2	22.0	0.0	41.7	0.0	
中国科技证券公司内江人民路证券营业部	2204	1972.0	1355.2	21.9	589.6	4.5	0.0	0.5	0.0	
中国科技证券公司青岛山东路证券营业部	1240	4210.1	3141.8	45.3	1006.9	3.3	0.0	12.4	0.0	
中国科技证券公司上海延安东路证券营业部	1073	4699.1	4412.4	25.6	202.2	14.3	32.1	11.5	0.7	
中国科技证券公司上海延西西路证券营业部	1584	3289.2	2776.3	42.7	273.8	22.4	140.6	2.1	30.9	
中国科技证券公司深圳建安路证券营业部	1587	3285.0	2886.0	13.7	384.0	0.5	0.0	0.4	0.0	
中国科技证券公司深圳沙头角证券营业部	2324	1718.9	1500.2	1.7	213.5	2.0	1.3	0.0	0.0	
中国科技证券公司沈阳十一纬路证券营业部	1726	2963.6	1997.7	17.1	945.2	3.2	0.0	0.2	0.0	
中国科技证券公司天津赤峰道证券营业部	628	6842.8	1170.7	44.9	95.4	159.8	5371.7	0.0	0.0	
中国科技证券公司武汉胜利街证券营业部	1483	3528.7	3232.8	19.7	275.9	0.1	0.0	0.1	0.0	
中国科技证券公司厦门湖滨路证券营业部	1776	2826.1	2027.7	199.2	598.1	0.9	0.0	0.1	0.0	
中国科技证券公司宜宾中山街证券营业部	1633	3144.6	2536.8	25.9	577.4	3.5	0.0	0.6	0.0	
中国科技证券公司镇江山东路证券营业部	1748	2919.2	2342.7	35.7	514.1	25.6	0.3	0.5	0.0	
中国科技证券公司重庆上清寺证券营业部	2617	1104.3	798.7	9.5	135.9	0.2	160.0	0.1	0.0	
中国旅游国际信托投资有限公司北京证券营业部	1968	2442.9	2324.2	40.9	1.5	5.7	64.7	0.7	5.0	
中国旅游国际信托投资有限公司成都证券营业部	2334	1709.6	1374.4	3.9	0.3	0.4	298.9	0.7	30.5	
中国旅游国际信托投资有限公司哈尔滨证券营业部	2092	2203.6	2177.2	9.8	0.9	1.3	12.3	1.7	0.0	
中国旅游国际信托投资有限公司上海证券营业部	686	6496.1	5060.6	71.5	2.0	24.1	1267.1	8.2	61.3	
中国旅游国际信托投资有限公司天津证券营业部	1398	3731.1	1411.9	22.1	0.5	242.8	2053.5	0.1	0.0	
中国旅游国际信托投资有限公司岳阳证券营业部	2416	1562.2	1555.9	5.6	0.3	0.2	0.0	0.0	0.0	
中国民族证券公司鞍山人民路证券营业部	106	18562.1	15975.9	146.0	2336.2	90.4	0.0	10.7	0.0	

证券营业部交易
Trading of Securities Business Outlet
单位: 百万元 (Million Yuan)

营业部名称 Securities Business Outlet	名次 Rank	交易金额 Trading Value								
		总计 Total	股票 Stock	基金 Fund	权证 Warrant	国债现货 T-Bond Spot	国债回购 T-Bond Repo	企业债、可转债 Corporate Bond, CB	企业债回购 C-Bond Repo	
中国民族证券公司北京和平里证券营业部	176	14374.2	9398.8	84.7	4710.7	11.3	124.7	12.0	31.2	
中国民族证券公司北京太平桥大街证券营业部	51	27115.0	10616.5	403.3	1718.6	1666.9	12700.5	7.8	0.0	
中国民族证券公司长春西安大路证券营业部	647	6715.9	6229.8	25.8	432.0	26.7	0.0	1.3	0.0	
中国民族证券公司长沙车站北路证券营业部	2635	1048.8	823.1	3.0	222.4	0.2	0.0	0.0	0.0	
中国民族证券公司成都沙湾路证券营业部	2022	2325.0	1882.8	14.3	356.9	70.6	0.0	0.2	0.0	
中国民族证券公司大连五四路证券营业部	1421	3684.9	3238.2	26.6	391.5	20.7	0.0	6.3	0.0	
中国民族证券公司峨眉金顶南路证券营业部	2813	444.7	387.8	4.9	51.0	0.7	0.0	0.1	0.0	
中国民族证券公司广州福今路证券营业部	2439	1510.4	1300.1	8.1	200.5	1.4	0.0	0.1	0.0	
中国民族证券公司哈尔滨西大直街证券营业部	1694	3016.2	2614.4	19.4	365.9	14.1	1.4	0.8	0.0	
中国民族证券公司呼和浩特锡林南路证券营业部	2582	1198.5	960.7	11.0	221.7	4.4	0.0	0.5	0.0	
中国民族证券公司吉首人民北路证券营业部	2084	2212.4	1569.6	7.2	634.8	0.5	0.0	0.0	0.0	
中国民族证券公司昆明东风西路证券营业部	2660	981.5	754.3	3.0	212.6	10.3	0.3	1.0	0.0	
中国民族证券公司乐山柏杨路证券营业部	2352	1676.2	1439.7	21.8	200.5	9.1	0.0	4.9	0.0	
中国民族证券公司乐山大桥证券营业部	2149	2082.5	1899.9	17.2	158.9	5.5	0.0	0.5	0.0	
中国民族证券公司乐山小十字证券营业部	2574	1219.6	1046.7	9.4	161.6	1.4	0.0	0.4	0.0	
中国民族证券公司南京西康路证券营业部	1549	3377.9	2884.0	155.0	328.4	8.0	0.0	2.3	0.0	
中国民族证券公司上海延平路证券营业部	330	10028.3	8723.9	151.5	1122.6	25.6	0.0	3.4	0.0	
中国民族证券公司深圳深南中路证券营业部	1816	2748.5	1372.7	1.6	1374.0	0.0	0.0	0.0	0.0	
中国民族证券公司沈阳南京街证券营业部	1673	3056.7	2290.4	20.5	735.9	9.4	0.0	0.0	0.0	
中国民族证券公司沈阳沈阳路证券营业部	1658	3086.3	2000.3	94.7	576.6	413.4	0.0	1.2	0.0	
中国民族证券公司石家庄和平西路证券营业部	2121	2140.0	1636.7	32.4	462.1	8.1	0.0	0.5	0.0	
中国民族证券公司石家庄建华大街证券营业部	2110	2173.1	1609.1	20.8	442.7	25.6	72.9	1.7	0.0	
中国民族证券公司天津三马路证券营业部	1493	3503.5	2466.0	23.5	1009.1	2.2	0.0	2.5	0.0	
中国民族证券公司通化新站路证券营业部	1282	4077.0	3322.5	32.5	687.5	29.9	0.0	3.8	0.0	
中国民族证券公司乌鲁木齐人民路证券营业部	2547	1276.8	928.1	3.5	344.7	0.5	0.0	0.0	0.0	
中国民族证券公司西安高新路证券营业部	2382	1622.6	1536.7	7.6	75.6	0.4	1.3	0.7	0.0	
中国民族证券公司延吉局子街证券营业部	2005	2372.6	1434.3	5.8	705.7	61.7	165.0	0.1	0.0	
中国银河证券公司包头乌兰道证券营业部	1984	2413.1	1944.3	17.7	450.2	0.4	0.0	0.0	0.0	
中国银河证券公司北京百万庄证券营业部	331	9984.3	8847.4	125.8	815.2	93.8	50.0	24.2	0.0	
中国银河证券公司北京阜成路证券营业部	73	22327.7	14232.2	540.1	2940.6	931.6	3444.9	226.6	10.0	
中国银河证券公司北京和平里证券营业部	748	6148.8	5302.4	78.4	535.6	68.9	150.7	12.5	0.0	
中国银河证券公司北京黄寺大街证券营业部	574	7249.2	4916.6	107.3	917.1	119.2	1184.0	4.7	0.0	
中国银河证券公司北京双榆树证券营业部	79	21761.9	9359.5	206.1	2122.5	1842.6	8096.3	129.1	5.1	
中国银河证券公司北京天坛东里证券营业部	299	10522.3	6818.7	231.9	1326.8	157.6	1983.7	3.0	0.0	
中国银河证券公司北京望京西园证券营业部	162	15312.2	11179.3	174.1	2050.0	890.6	960.6	56.6	0.0	
中国银河证券公司北京学院南路证券营业部	210	13108.3	8865.6	463.6	2828.6	50.1	663.5	201.2	34.7	
中国银河证券公司北京月坛证券营业部	66	24853.9	19056.8	370.5	3089.2	757.5	1507.8	69.4	0.0	
中国银河证券公司长春西民主大街证券营业部	1476	3543.3	3087.1	37.4	365.2	51.8	0.0	1.3	0.0	
中国银河证券公司长春重庆路证券营业部	1556	3358.6	2954.5	41.5	280.0	81.5	0.0	0.4	0.0	
中国银河证券公司长沙芙蓉路证券营业部	1750	2907.0	2317.9	11.3	576.3	1.1	0.0	0.2	0.0	
中国银河证券公司长沙芙蓉中路证券营业部	1274	4104.7	3084.2	14.7	726.8	56.0	220.0	2.8	0.0	
中国银河证券公司成都北二环路证券营业部	1619	3203.9	2356.2	21.2	808.3	13.5	0.0	4.3	0.0	
中国银河证券公司成都科华北路证券营业部	673	6565.3	5607.9	25.6	897.6	14.8	0.0	19.1	0.0	
中国银河证券公司成都双林路证券营业部	1113	4556.2	3465.5	45.0	1025.9	16.3	0.9	2.0	0.0	
中国银河证券公司成都同仁路证券营业部	1169	4398.0	2363.8	14.8	1946.2	41.0	31.8	0.2	0.0	
中国银河证券公司大连黄河路证券营业部	1165	4411.0	3786.8	40.2	562.0	18.7	0.0	1.2	0.0	
中国银河证券公司大连人民路证券营业部	626	6849.9	4330.4	9.4	301.6	433.4	1759.8	0.1	0.0	
中国银河证券公司大连万岁街证券营业部	1416	3693.7	2906.4	97.4	668.5	12.8	0.0	8.2	0.0	
中国银河证券公司大连延安路证券营业部	1251	4179.8	3579.8	41.5	469.8	44.2	0.0	44.0	0.0	
中国银河证券公司德清证券营业部	1174	4381.2	3467.6	31.0	881.4	0.4	0.0	0.3	0.0	
中国银河证券公司东莞东城大道证券营业部	2150	2082.3	1778.0	25.9	273.3	1.0	3.9	0.1	0.0	
中国银河证券公司佛山市顺德大良证券营业部	199	13677.0	9169.3	117.1	1205.3	32.3	3037.3	9.6	104.5	
中国银河证券公司佛山证券营业部	669	6581.3	5711.8	96.3	683.8	7.4	80.7	0.7	0.1	
中国银河证券公司福州华盛证券营业部	835	5730.2	4436.8	61.3	1153.3	7.0	66.3	5.0	0.0	
中国银河证券公司福州证券营业部	53	26590.7	12176.3	243.7	13447.7	104.7	538.7	8.4	70.3	
中国银河证券公司福州中山路证券营业部	50	27976.5	7984.5	117.2	19823.8	2.3	10.3	37.0	1.1	
中国银河证券公司广州东风西路证券营业部	670	6576.2	5873.2	48.6	597.2	8.8	25.9	3.6	3.4	
中国银河证券公司广州建设大马路证券营业部	1301	4018.5	3015.9	46.6	796.8	39.7	99.0	7.6	12.3	
中国银河证券公司广州较场东路证券营业部	960	5133.3	4202.5	62.7	820.3	6.6	7.6	26.8	6.3	
中国银河证券公司广州解放中路证券营业部	370	9335.7	6639.9	119.4	900.2	21.4	1371.6	11.7	270.7	
中国银河证券公司广州五羊新城证券营业部	796	5926.9	4203.8	48.4	1664.4	2.7	5.3	1.5	0.0	
中国银河证券公司桂林中山中路证券营业部	28	38444.9	280.1	11.7	172.4	2539.5	35432.7	8.5	0.0	
中国银河证券公司哈尔滨花园街证券营业部	1401	3724.7	3079.3	63.1	569.2	12.5	0.0	0.2	0.0	
中国银河证券公司哈尔滨西十道街证券营业部	303	10426.4	5817.6	51.1	799.0	165.3	3585.0	8.0	0.0	
中国银河证券公司海口海秀路证券营业部	1745	2930.6	2453.0	70.5	330.7	8.0	65.9	1.9	0.0	



证券营业部交易
Trading of Securities Business Outlet
单位: 百万元 (Million Yuan)

营业部名称 Securities Business Outlet	名次 Rank	交易金额 Trading Value								
		总计 Total	股票 Stock	基金 Fund	权证 Warrant	国债现货 T-Bond Spot	国债回购 T-Bond Repo	企业债、可转债 Corporate Bond, CB	企业债回购 C-Bond Repo	
中国银河证券公司杭州湖墅南路证券营业部	568	7288.0	6225.3	58.8	728.3	14.3	231.5	29.2	0.0	
中国银河证券公司杭州解放路证券营业部	347	9718.5	6907.6	62.0	894.8	11.7	1840.8	1.0	0.0	
中国银河证券公司杭州凯旋路证券营业部	459	8300.8	6082.2	73.8	2123.3	12.7	0.0	8.0	0.0	
中国银河证券公司杭州新华路证券营业部	373	9282.8	6095.1	176.7	989.3	253.5	1200.6	15.5	551.4	
中国银河证券公司杭州中河中路证券营业部	474	8156.4	6359.6	91.0	1615.1	5.1	80.9	4.1	0.0	
中国银河证券公司合肥长江中路证券营业部	683	6512.8	5109.1	107.4	1271.6	19.3	0.0	4.7	0.0	
中国银河证券公司合肥金城证券营业部	2080	2219.4	1786.9	29.1	397.5	5.4	0.0	0.2	0.0	
中国银河证券公司合肥桐城路证券营业部	1208	4292.1	3306.9	136.9	765.6	73.2	0.0	8.8	0.0	
中国银河证券公司呼和浩特大学西街证券营业部	2443	1504.1	1141.5	56.2	304.8	0.9	0.0	0.5	0.0	
中国银河证券公司呼和浩特证券营业部	1766	2848.9	2324.6	44.4	475.2	4.0	0.0	0.4	0.0	
中国银河证券公司湖州证券营业部	716	6341.8	4929.2	82.0	1302.0	7.3	4.6	15.6	0.4	
中国银河证券公司济南经七路证券营业部	1575	3317.8	1711.1	800.2	328.0	77.1	315.0	86.3	0.0	
中国银河证券公司嘉兴证券营业部	856	5646.8	4237.3	64.7	1329.0	12.8	0.0	2.3	0.0	
中国银河证券公司揭阳临江北北路证券营业部	2862	197.1	184.9	5.9	6.3	0.0	0.0	0.0	0.0	
中国银河证券公司金华证券营业部	335	9931.8	7270.0	33.2	2626.3	1.1	0.0	0.1	0.0	
中国银河证券公司晋中榆太路证券营业部	712	6363.2	4964.4	41.3	1343.2	10.8	0.0	2.8	0.0	
中国银河证券公司荆门证券营业部	2362	1659.0	1249.0	10.0	398.5	1.2	0.0	0.0	0.0	
中国银河证券公司昆明白塔路证券营业部	990	5024.4	3867.2	70.3	1041.1	44.4	0.0	1.0	0.0	
中国银河证券公司昆明人民中路证券营业部	1009	4950.2	3982.8	51.6	905.4	7.3	0.0	2.8	0.1	
中国银河证券公司兰溪证券营业部	1213	4273.6	3217.1	38.4	1016.9	0.5	0.0	0.2	0.0	
中国银河证券公司兰州永昌路证券营业部	2829	337.6	249.7	3.2	25.1	59.6	0.0	0.0	0.0	
中国银河证券公司兰州证券营业部	2198	1984.3	1514.8	16.0	441.9	1.4	3.9	1.0	5.1	
中国银河证券公司丽水证券营业部	305	10414.5	6583.7	60.9	3769.0	0.0	0.0	0.1	0.0	
中国银河证券公司廉江新兴路证券营业部	2645	1010.1	760.8	15.7	231.6	1.6	0.0	0.3	0.0	
中国银河证券公司临汾鼓楼东大街证券营业部	742	6186.1	4182.1	29.0	1972.3	2.0	0.0	0.3	0.0	
中国银河证券公司马鞍山证券营业部	979	5074.4	3993.7	86.3	979.3	5.4	0.1	8.9	0.0	
中国银河证券公司南昌广场东路证券营业部	973	5088.8	1937.9	21.7	834.4	580.7	1707.8	6.1	0.0	
中国银河证券公司南昌广场南路证券营业部	257	11649.2	4935.8	83.4	1050.4	1013.6	4541.0	24.4	0.0	
中国银河证券公司南昌沿江中路证券营业部	2337	1707.7	1391.4	27.9	285.8	1.3	0.0	0.8	0.0	
中国银河证券公司南京汉中路证券营业部	1409	3708.4	2776.7	83.1	781.5	3.4	60.0	3.0	0.0	
中国银河证券公司南京洪武路证券营业部	1030	4872.9	3742.2	83.4	921.1	64.5	55.2	6.2	0.0	
中国银河证券公司南京湖南路证券营业部	424	8610.8	7309.4	45.5	726.7	83.1	440.0	5.8	0.0	
中国银河证券公司南京上海路证券营业部	805	5894.5	4365.4	91.6	676.4	12.0	535.4	6.2	207.0	
中国银河证券公司南京石鼓路证券营业部	1580	3300.3	2863.1	61.1	372.7	2.1	0.2	1.0	0.0	
中国银河证券公司南宁证券营业部	598	7110.7	4097.2	19.1	2335.3	379.1	279.2	0.4	0.0	
中国银河证券公司宁波长春路证券营业部	1598	3263.8	2854.3	53.4	308.3	5.7	36.1	5.6	0.0	
中国银河证券公司宁波翠柏路证券营业部	235	12062.2	5304.5	66.4	1015.8	280.4	5384.3	10.4	0.0	
中国银河证券公司宁波和义路证券营业部	229	12196.2	10209.3	186.4	1655.4	13.7	69.1	61.0	0.0	
中国银河证券公司宁波解放南路证券营业部	168	14777.0	10661.4	152.2	3940.9	12.2	0.0	9.3	0.0	
中国银河证券公司秦皇岛证券营业部	1300	4024.2	2850.0	20.3	835.5	6.1	309.6	1.6	0.1	
中国银河证券公司青岛广西路证券营业部	1839	2696.1	2298.8	32.2	364.3	0.0	0.0	0.5	0.0	
中国银河证券公司青岛热河路证券营业部	1417	3691.7	2271.3	33.7	459.5	35.7	886.9	4.3	0.0	
中国银河证券公司汕头韩江路证券营业部	2878	32.1	31.8	0.2	0.2	0.0	0.0	0.0	0.0	
中国银河证券公司汕头天山路证券营业部	1173	4386.8	3732.4	27.7	588.3	20.1	17.7	0.2	0.0	
中国银河证券公司汕头银座证券营业部	380	9170.0	7839.4	55.5	1211.2	43.3	15.8	4.0	0.1	
中国银河证券公司上海安业路证券营业部	606	7043.3	6232.3	144.9	614.9	24.8	0.0	25.3	0.0	
中国银河证券公司上海大连西路证券营业部	23	40524.6	4607.8	82.9	1180.8	1440.2	33129.0	20.2	35.9	
中国银河证券公司上海东大名路外滩证券营业部	43	30726.6	7104.9	54.4	581.9	536.0	22443.5	5.3	0.0	
中国银河证券公司上海东方路证券营业部	114	18139.9	11989.2	1028.3	3098.7	324.7	1291.8	406.6	0.0	
中国银河证券公司上海共康路证券营业部	817	5827.8	3261.6	59.9	605.4	55.7	1842.4	2.3	0.0	
中国银河证券公司上海红松路证券营业部	58	25355.5	6837.3	101.9	573.7	118.0	17713.8	9.6	0.0	
中国银河证券公司上海江宁路证券营业部	320	10184.9	7472.4	126.1	644.8	243.6	1693.7	3.6	0.0	
中国银河证券公司上海江苏北路证券营业部	99	19451.0	11078.1	111.4	1142.8	287.5	3240.4	12.0	3577.7	
中国银河证券公司上海莲溪路证券营业部	542	7459.0	5253.6	55.9	2035.1	15.8	80.0	17.8	0.0	
中国银河证券公司上海浦东南路证券营业部	518	7696.8	6363.1	314.9	650.5	153.6	57.6	156.4	0.0	
中国银河证券公司上海曲阳路证券营业部	561	7330.0	4970.2	112.4	802.3	40.3	1321.2	82.9	0.0	
中国银河证券公司上海人民路证券营业部	12	58531.3	4864.6	37.3	652.8	1351.7	51620.3	4.1	0.0	
中国银河证券公司上海南陆路证券营业部	393	9014.2	7266.9	79.1	1118.9	41.1	500.0	7.0	0.0	
中国银河证券公司上海四川北路证券营业部	692	6487.8	4333.3	312.9	884.2	106.0	715.2	135.2	0.0	
中国银河证券公司上海五莲路证券营业部	774	6004.8	4985.3	104.1	590.6	126.1	167.2	10.4	20.0	
中国银河证券公司上海新昌路证券营业部	63	25187.3	4889.1	121.7	3058.5	956.2	16135.0	5.3	21.0	
中国银河证券公司上海延安西路证券营业部	152	15858.4	5101.2	552.1	674.0	109.6	9245.6	84.9	90.8	
中国银河证券公司上海营口路证券营业部	878	5526.5	4735.2	68.6	629.1	32.3	50.1	4.9	5.6	
中国银河证券公司上海源深路证券营业部	32	35851.8	3362.8	891.0	1124.2	761.0	29702.5	9.1	0.0	
中国银河证券公司上海张杨路证券营业部	22	45266.5	4511.7	124.5	397.6	857.8	39360.9	8.6	0.0	

证券营业部交易
Trading of Securities Business Outlet
单位: 百万元 (Million Yuan)

营业部名称 Securities Business Outlet	名次 Rank	交易金额 Trading Value								
		总计 Total	股票 Stock	基金 Fund	权证 Warrant	国债现货 T-Bond Spot	国债回购 T-Bond Repo	企业债、可转债 Corporate Bond, CB	企业债回购 C-Bond Repo	
中国银河证券公司上海肇嘉浜路证券营业部	340	9915.5	8591.9	88.3	690.0	255.6	281.0	7.7	0.0	
中国银河证券公司上海中山北路证券营业部	427	8597.3	5779.7	98.4	2604.0	55.1	55.2	4.4	0.0	
中国银河证券公司上海中原路证券营业部	621	6869.4	4515.0	70.1	1698.9	81.2	390.0	113.1	0.0	
中国银河证券公司上海漕宝路证券营业部	571	7265.8	5143.4	45.1	1973.6	86.3	15.8	1.1	0.0	
中国银河证券公司绍兴证券营业部	78	21790.1	11464.3	100.9	10196.3	14.9	0.0	12.7	0.0	
中国银河证券公司深圳宝安路证券营业部	301	10490.3	8426.8	87.9	1383.4	9.6	540.4	37.1	0.2	
中国银河证券公司深圳碧波证券营业部	1434	3633.3	2123.2	56.4	201.4	81.2	1073.2	0.1	97.9	
中国银河证券公司深圳滨河大道证券营业部	1332	3924.7	3248.9	16.5	422.6	0.0	167.0	5.3	64.0	
中国银河证券公司深圳华强北路证券营业部	1469	3554.9	3120.8	23.9	131.3	20.9	244.2	13.8	0.0	
中国银河证券公司深圳景田证券营业部	403	8888.0	4219.8	324.4	427.3	23.2	3829.5	63.6	0.0	
中国银河证券公司深圳罗湖证券营业部	1586	3285.2	2504.1	7.4	673.2	89.6	8.4	2.3	0.0	
中国银河证券公司深圳商报东路证券营业部	1268	4124.9	2979.1	13.0	980.9	1.8	147.9	2.0	0.0	
中国银河证券公司深圳深茂证券营业部	1730	2955.5	2783.7	9.9	156.7	5.0	0.0	0.1	0.0	
中国银河证券公司沈阳滑翔路证券营业部	1989	2405.7	1908.0	16.0	473.0	7.8	0.0	0.1	0.0	
中国银河证券公司沈阳南八马路证券营业部	1467	3562.2	2096.0	22.9	523.0	765.9	0.0	154.1	0.0	
中国银河证券公司沈阳青年大街证券营业部	346	9750.4	6894.3	21.0	323.3	361.8	2149.4	0.1	0.0	
中国银河证券公司沈阳顺城证券营业部	1577	3305.7	1724.6	30.3	590.3	6.9	953.1	0.2	0.0	
中国银河证券公司沈阳中华路证券营业部	1861	2648.5	1957.9	44.8	542.6	17.7	0.0	85.1	0.0	
中国银河证券公司石家庄北站证券营业部	1567	3339.3	2700.6	45.1	588.1	5.0	0.0	0.2	0.0	
中国银河证券公司石家庄红旗大街证券营业部	810	5876.6	4343.8	48.7	703.6	102.0	637.6	40.3	0.0	
中国银河证券公司苏州三香路证券营业部	2619	1101.3	836.7	14.2	241.7	7.4	0.0	1.2	0.0	
中国银河证券公司台州证券营业部	570	7270.8	4925.7	60.1	2283.7	0.0	0.0	0.8	0.0	
中国银河证券公司太原桃园证券营业部	466	8222.1	5158.2	43.1	1197.5	67.3	1750.9	4.2	0.0	
中国银河证券公司太原迎泽西大街证券营业部	1027	4879.9	3927.7	55.1	888.2	4.8	0.0	3.6	0.0	
中国银河证券公司天津大连道证券营业部	2335	1709.5	1301.2	29.4	377.9	0.8	0.0	0.1	0.0	
中国银河证券公司天津民族路证券营业部	893	5462.6	2114.0	53.4	651.8	4.1	2637.1	2.0	0.0	
中国银河证券公司天津云景证券营业部	1815	2750.2	1966.8	13.4	482.5	7.0	280.0	0.4	0.0	
中国银河证券公司温州证券营业部	186	14157.8	8817.8	142.3	3935.1	121.1	1130.0	10.8	0.0	
中国银河证券公司乌鲁木齐解放北路证券营业部	891	5466.6	1678.0	13.7	404.4	149.3	3220.8	0.1	0.0	
中国银河证券公司武汉澳门路证券营业部	2059	2256.4	1840.7	23.9	381.2	8.1	0.0	2.4	0.0	
中国银河证券公司武汉汉阳证券营业部	1356	3843.8	3339.5	20.5	480.6	0.5	0.0	1.5	0.0	
中国银河证券公司武汉花桥证券营业部	1594	3273.4	2564.0	42.1	662.5	0.9	0.0	3.6	0.0	
中国银河证券公司武汉四唯路证券营业部	1367	3817.2	2989.7	24.4	645.5	2.2	150.0	4.9	0.0	
中国银河证券公司武汉武珞路证券营业部	1562	3345.5	2743.6	47.8	535.3	2.7	11.9	3.9	0.0	
中国银河证券公司武汉中南路证券营业部	1648	3119.8	2692.0	48.1	370.4	5.6	0.0	3.1	0.0	
中国银河证券公司武汉钟家村证券营业部	978	5076.2	4218.0	33.3	321.9	2.2	500.0	0.3	0.0	
中国银河证券公司武汉自由路证券营业部	1201	4315.3	1499.0	21.0	925.8	151.2	1708.5	9.6	0.0	
中国银河证券公司西安和平路证券营业部	1687	3027.9	2501.6	56.0	406.5	14.1	48.0	1.5	0.0	
中国银河证券公司西安友谊东路证券营业部	1597	3267.1	2842.0	22.2	389.8	5.1	7.1	0.7	0.0	
中国银河证券公司西宁湟光证券营业部	1522	3436.3	2528.3	23.2	882.5	1.8	0.0	0.0	0.0	
中国银河证券公司厦门虎园路证券营业部	1101	4597.2	3675.3	47.4	510.7	31.5	261.5	70.5	0.0	
中国银河证券公司厦门嘉禾路证券营业部	970	5098.0	3887.6	62.4	1076.2	69.5	0.0	1.9	0.0	
中国银河证券公司厦门美湖路证券营业部	576	7234.6	5786.9	78.5	946.3	136.6	284.7	1.1	0.0	
中国银河证券公司襄樊证券营业部	1596	3267.4	2207.5	30.4	955.8	67.3	6.0	0.0	0.0	
中国银河证券公司烟台证券营业部	142	16266.2	10585.9	4274.4	1380.0	21.8	1.1	2.2	0.0	
中国银河证券公司扬州文昌中路证券营业部	2523	1328.1	974.4	16.0	310.3	0.8	0.0	26.7	0.0	
中国银河证券公司宜昌新世纪证券营业部	1241	4204.5	2744.8	34.8	1420.5	2.6	0.0	1.4	0.0	
中国银河证券公司银川新华西街证券营业部	2716	814.4	689.3	10.6	114.5	0.0	0.0	0.0	0.0	
中国银河证券公司湛江证券营业部	681	6517.2	4048.9	459.0	746.4	898.9	363.1	0.4	0.0	
中国银河证券公司郑州丰产路证券营业部	1935	2499.3	1277.5	8.1	1213.2	0.3	0.0	0.0	0.0	
中国银河证券公司郑州健康路证券营业部	1448	3600.7	2632.1	25.9	938.9	3.1	0.0	0.3	0.0	
中国银河证券公司郑州陇海路证券营业部	907	5339.9	4275.2	38.9	1013.1	6.2	5.5	0.2	0.0	
中国银河证券公司郑州南阳路证券营业部	1002	4969.0	3216.1	31.7	1714.1	2.5	4.1	0.0	0.0	
中国银河证券公司郑州山河路证券营业部	1591	3274.4	2672.2	31.2	564.3	5.6	0.0	0.7	0.0	
中国银河证券公司中山小榄证券营业部	1926	2513.5	2114.9	55.5	300.7	17.3	24.9	0.1	0.0	
中国银河证券公司中山证券营业部	166	14997.9	9429.2	188.2	1480.7	344.4	3476.6	77.6	0.0	
中国银河证券公司重庆建新东路证券营业部	2048	2275.9	1805.9	19.4	448.3	1.1	0.0	0.7	0.0	
中国银河证券公司重庆江津证券营业部	1470	3553.6	2309.0	7.5	166.8	20.5	911.2	124.1	0.0	
中国银河证券公司重庆临江证券营业部	1654	3092.4	1748.2	15.9	240.3	47.4	1040.0	0.5	0.0	
中国银河证券公司重庆民族路证券营业部	1847	2686.3	1536.4	250.6	344.8	4.7	539.5	10.1	0.0	
中国银河证券公司重庆南坪东路证券营业部	2733	770.1	648.6	11.7	109.6	0.1	0.0	0.0	0.0	
中国银河证券公司重庆团结路证券营业部	1601	3250.6	1951.9	17.2	314.8	3.8	961.8	0.7	0.0	
中国银河证券公司珠海柠溪路证券营业部	1995	2393.8	1676.9	7.3	291.0	0.1	418.0	0.2	0.0	
中山证券公司鞍山二道街证券营业部	1509	3469.2	3285.2	12.8	165.3	4.9	0.0	0.2	0.0	
中山证券公司鞍山南胜利路证券营业部	1542	3387.9	3211.2	26.8	143.3	1.2	3.8	0.8	0.0	

证券营业部交易
Trading of Securities Business Outlet
单位: 百万元 (Million Yuan)

营业部名称 Securities Business Outlet	名次 Rank	交易金额 Trading Value								
		总计 Total	股票 Stock	基金 Fund	权证 Warrant	国债现货 T-Bond Spot	国债回购 T-Bond Repo	企业债、可转债 Corporate Bond, CB	企业债回购 C-Bond Repo	
中山证券公司北京车公庄大街证券营业部	1302	4015.2	3305.3	56.0	303.7	23.3	306.0	0.4	15.0	
中山证券公司海城北顺城路证券营业部	1290	4056.6	2877.5	51.7	1126.7	0.2	0.0	0.2	0.0	
中山证券公司南通孩儿巷证券营业部	344	9817.7	1380.2	5.3	7613.1	17.1	802.0	0.0	0.0	
中山证券公司上海长宁路证券营业部	758	6082.8	4922.6	29.8	1106.7	10.5	2.2	6.5	4.0	
中山证券公司上海零陵路证券营业部	87	20823.5	11797.0	47.7	8943.0	27.4	2.4	4.1	0.9	
中山证券公司深圳人民北路证券营业部	1946	2486.3	2236.3	14.1	235.7	0.0	0.0	0.1	0.0	
中山证券公司深圳深南大道证券营业部	650	6704.7	3300.2	34.8	130.2	103.1	659.0	362.0	2114.9	
中山证券公司天津营口道证券营业部	2779	615.6	580.2	6.6	25.3	2.8	0.0	0.7	0.0	
中山证券公司武汉新华下路证券营业部	2262	1837.7	1511.8	10.8	312.2	2.6	0.0	0.3	0.0	
中山证券公司中山竹苑路证券营业部	1309	4008.8	2859.7	14.9	641.0	0.1	405.8	0.2	86.7	
中天证券公司辽阳民主路证券营业部	2638	1037.7	793.5	8.7	234.8	0.4	0.0	0.0	0.0	
中天证券公司上海交通路证券营业部	2515	1343.9	1214.0	16.2	110.0	2.4	0.0	1.1	0.0	
中天证券公司上海临青路证券营业部	1361	3833.0	3221.6	32.7	573.4	4.2	0.0	0.5	0.0	
中天证券公司深圳红岭南路证券营业部	2888	2.8	2.8	0.0	0.0	0.0	0.0	0.0	0.0	
中天证券公司沈阳北五马路证券营业部	871	5592.5	549.0	153.6	48.8	4840.1	0.0	0.9	0.0	
中天证券公司沈阳长江街证券营业部	2510	1354.9	1117.5	20.4	215.7	0.4	0.0	0.8	0.0	
中天证券公司沈阳崇山中路证券营业部	2554	1263.9	1010.0	16.8	232.8	4.2	0.0	0.1	0.0	
中天证券公司沈阳大南街证券营业部	2482	1417.0	1063.4	16.5	333.6	2.9	0.0	0.6	0.0	
中天证券公司沈阳枫阳路证券营业部	2479	1424.5	1163.1	4.7	254.7	0.9	0.0	0.9	0.0	
中天证券公司沈阳和平南大街证券营业部	2710	830.9	650.9	5.9	172.2	1.8	0.0	0.2	0.0	
中天证券公司沈阳黑龙江街证券营业部	2535	1297.2	996.3	19.9	279.2	0.7	0.0	0.0	0.0	
中天证券公司沈阳联合路证券营业部	896	5446.1	1883.8	85.2	244.0	521.6	2692.3	18.7	0.0	
中天证券公司沈阳南京北街证券营业部	2303	1745.6	1461.0	39.8	240.0	4.5	0.0	0.1	0.0	
中天证券公司沈阳南六东路证券营业部	1727	2960.2	2570.4	40.2	340.6	6.9	0.0	1.4	0.0	
中天证券公司沈阳十三纬路证券营业部	2445	1498.5	1135.7	24.2	338.1	0.1	0.0	0.2	0.0	
中天证券公司沈阳文化东路证券营业部	2597	1159.5	982.7	6.9	167.5	2.0	0.0	0.1	0.0	
中天证券公司沈阳小西路证券营业部	2556	1262.1	1069.6	11.6	179.0	1.5	0.0	0.2	0.0	
中天证券公司天津华昌大街证券营业部	2511	1354.9	1127.0	13.3	213.6	0.6	0.0	0.1	0.0	
中天证券公司天津建设路证券营业部	2864	191.4	159.1	8.2	23.6	0.4	0.0	0.0	0.0	
中信建投证券公司鞍山市人民路证券营业部	125	17236.4	2887.4	14.6	265.0	197.4	13538.1	135.7	197.6	
中信建投证券公司鞍山市五一路证券营业部	1616	3214.7	2493.3	21.2	696.0	2.8	0.0	1.1	0.0	
中信建投证券公司北京市安定路证券营业部	72	22543.1	13283.2	504.8	2141.2	65.1	6469.4	73.6	0.4	
中信建投证券公司北京市东直门南大街证券营业部	9	71974.8	18079.1	186.7	1747.5	293.5	41869.6	85.9	9707.2	
中信建投证券公司北京市海淀区南路证券营业部	156	15644.6	12739.1	229.0	2525.1	63.8	20.0	66.0	0.0	
中信建投证券公司北京市三里河路证券营业部	887	5499.9	3764.1	102.9	627.7	9.7	782.7	34.5	177.8	
中信建投证券公司常州市邮电路证券营业部	671	6575.5	5737.3	91.5	601.7	55.7	87.0	1.8	0.0	
中信建投证券公司长春市人民大街证券营业部	892	5465.3	4603.5	19.5	832.7	8.4	0.0	0.8	0.0	
中信建投证券公司长沙市蔡锷中路证券营业部	1871	2629.8	2123.1	16.0	410.8	0.3	78.9	0.4	0.0	
中信建投证券公司长沙市体育馆路证券营业部	1875	2619.6	2007.5	16.5	495.2	2.2	82.4	0.1	14.8	
中信建投证券公司长沙市芙蓉中路证券营业部	1753	2897.2	2462.5	11.7	377.5	2.5	40.2	0.5	2.0	
中信建投证券公司潮州市湖枫路证券营业部	1170	4396.1	2783.2	15.4	382.6	10.7	1043.7	0.4	159.2	
中信建投证券公司郴州市解放路证券营业部	1913	2543.9	1647.7	7.6	707.1	0.2	133.8	47.4	0.0	
中信建投证券公司成都市马家花园证券营业部	355	9554.8	7526.5	58.1	1956.1	12.2	0.0	1.1	0.0	
中信建投证券公司成都市南一环路证券营业部	736	6235.2	5382.6	35.1	768.5	7.1	39.9	1.2	0.0	
中信建投证券公司大连市同兴街证券营业部	1190	4341.4	3940.3	118.8	262.2	3.9	5.6	0.9	0.0	
中信建投证券公司佛山市南海区南桂东路证券营业部	625	6849.9	2837.5	36.8	376.7	253.2	3322.6	22.9	0.0	
中信建投证券公司佛山市禅城区南庄证券营业部	2518	1341.7	1214.9	19.6	107.0	0.0	0.0	0.0	0.0	
中信建投证券公司福州市东街证券营业部	455	8349.7	5576.3	170.8	2007.4	76.2	459.5	59.0	0.0	
中信建投证券公司赣州市健康路证券营业部	1806	2760.5	2411.4	8.4	335.2	4.2	0.0	1.1	0.0	
中信建投证券公司广元市利州东路证券营业部	2280	1792.5	1328.0	3.7	437.1	0.1	23.4	0.0	0.0	
中信建投证券公司广州市黄埔东路证券营业部	1310	4008.3	3320.3	32.5	653.1	1.5	0.0	0.2	0.0	
中信建投证券公司广州市体育西路证券营业部	2695	875.4	759.6	10.1	105.4	0.3	0.0	0.0	0.0	
中信建投证券公司广州市中山二路证券营业部	596	7124.8	6225.3	56.5	769.8	8.8	59.6	4.5	0.0	
中信建投证券公司哈尔滨市靖宇大街证券营业部	1468	3560.3	2412.1	13.9	387.3	162.2	547.9	26.7	10.1	
中信建投证券公司哈尔滨市西二道街证券营业部	920	5280.0	4191.9	27.7	635.9	10.5	390.0	23.6	0.0	
中信建投证券公司海口市海府大道东湖证券营业部	2173	2028.9	1556.9	16.7	284.4	96.1	55.5	19.1	0.0	
中信建投证券公司海口市海府大道证券营业部	2087	2207.0	2034.3	16.0	122.6	33.5	0.0	0.3	0.0	
中信建投证券公司杭州市解放路证券营业部	116	17897.3	8679.2	15.2	8723.0	0.3	415.2	1.0	63.3	
中信建投证券公司黄石市颐阳路证券营业部	2317	1728.8	1361.4	8.6	284.8	0.0	0.1	73.8	0.0	
中信建投证券公司吉安市井冈山大道证券营业部	1893	2585.1	2010.0	11.7	561.9	1.0	0.0	0.4	0.0	
中信建投证券公司济南市经四路证券营业部	343	9835.6	8330.9	133.4	1320.0	39.3	0.0	10.4	0.0	
中信建投证券公司济南市泺源大街证券营业部	617	6954.2	5376.7	181.3	959.8	55.7	375.7	4.5	0.0	
中信建投证券公司揭阳市站前路证券营业部	859	5643.7	4860.4	17.3	761.0	4.1	0.0	0.3	0.0	
中信建投证券公司锦州市解放路证券营业部	1626	3181.9	2193.9	21.6	828.5	133.8	0.0	4.0	0.0	
中信建投证券公司荆州市荆沙路证券营业部	1615	3215.8	2781.8	24.0	406.1	2.2	1.2	0.4	0.0	

证券营业部交易
Trading of Securities Business Outlet
单位: 百万元 (Million Yuan)

营业部名称 Securities Business Outlet	名次 Rank	总计 Total	股票 Stock	基金 Fund	交易金额 Trading Value				
					权证 Warrant	国债现货 T-Bond Spot	国债回购 T-Bond Repo	企业债、可转债 Corporate Bond,CB	企业债回购 C-Bond Repo
中信建投证券公司兰州市金昌路证券营业部	1738	2938.6	2289.0	27.1	605.9	4.8	11.0	0.5	0.0
中信建投证券公司连云港市通灌北路证券营业部	1431	3642.1	2481.0	14.9	711.5	407.4	0.0	27.0	0.0
中信建投证券公司南昌市北京西路证券营业部	1607	3235.0	2276.0	30.2	917.4	5.3	5.3	0.5	0.0
中信建投证券公司南昌市井冈山大道证券营业部	2081	2216.5	1756.3	16.2	440.9	2.6	0.0	0.2	0.0
中信建投证券公司南昌市象山北路证券营业部	949	5166.7	3744.5	41.9	329.4	269.2	780.0	1.5	0.0
中信建投证券公司南昌市中山路证券营业部	814	5859.5	3234.7	46.3	405.7	43.3	2126.3	3.1	0.0
中信建投证券公司南京市淮海路证券营业部	833	5741.5	4922.5	59.7	325.3	113.0	299.8	17.8	3.0
中信建投证券公司南京市龙蟠中路证券营业部	743	6184.3	4226.0	29.6	585.0	35.5	1173.8	2.6	131.5
中信建投证券公司宁波市曙光路证券营业部	876	5539.2	4323.7	40.9	1114.7	1.4	55.3	0.6	2.0
中信建投证券公司青岛市瞿塘峡路证券营业部	1386	3755.8	3115.0	40.9	595.0	3.0	0.3	1.3	0.0
中信建投证券公司上海市北京西路证券营业部	88	20774.5	5117.1	61.3	831.7	61.9	1582.6	3.0	13116.3
中信建投证券公司上海市大木桥路证券营业部	888	5490.0	4225.4	94.8	1092.2	12.4	44.0	3.9	16.3
中信建投证券公司上海市福山路证券营业部	259	11593.3	9097.7	83.8	1566.4	13.0	413.5	39.1	374.0
中信建投证券公司上海市高桥证券营业部	556	7359.8	6361.4	91.5	729.1	45.3	110.3	7.7	13.5
中信建投证券公司上海市哈密路证券营业部	239	11988.6	5808.6	86.1	842.6	34.3	2680.1	3.6	2532.4
中信建投证券公司上海市华灵路证券营业部	496	7875.5	6828.8	84.1	583.6	97.5	259.6	3.7	17.3
中信建投证券公司上海市控江路证券营业部	498	7841.8	6704.5	88.1	482.1	216.8	341.5	6.1	0.7
中信建投证券公司上海市青浦证券营业部	2032	2294.0	1993.4	29.0	140.9	2.0	126.1	2.3	0.0
中信建投证券公司上海市五莲路证券营业部	877	5528.9	5130.6	39.6	294.4	9.2	44.8	9.6	0.0
中信建投证券公司上海市向城路证券营业部	528	7606.1	6555.9	151.9	420.9	230.5	218.0	27.8	0.0
中信建投证券公司上海市徐家汇路证券营业部	475	8143.5	5438.0	59.7	266.5	39.4	2303.7	6.4	29.4
中信建投证券公司上海市营口路证券营业部	440	8454.3	7426.5	106.5	698.3	21.5	173.2	6.3	21.1
中信建投证券公司上海市永嘉路证券营业部	1239	4210.5	3839.6	38.5	277.6	10.8	41.6	1.1	0.4
中信建投证券公司上饶市赣东北大道证券营业部	2403	1585.7	1295.8	6.5	282.7	0.3	0.0	0.2	0.0
中信建投证券公司深圳市宝安新城创业路证券营业部	1798	2770.6	2461.1	17.9	162.7	0.0	101.3	27.5	0.0
中信建投证券公司深圳市华阳街证券营业部	1304	4013.5	3268.0	14.5	728.4	1.1	0.0	1.3	0.0
中信建投证券公司深圳市深南中路证券营业部	1518	3454.3	3152.5	47.4	236.4	1.4	0.1	16.4	0.0
中信建投证券公司深圳市振华路证券营业部	163	15304.7	8172.9	34.6	6073.6	333.0	633.5	53.6	0.0
中信建投证券公司沈阳市中街路证券营业部	1330	3930.6	2377.2	29.8	1503.3	16.7	2.6	0.8	0.0
中信建投证券公司十堰市朝阳北路证券营业部	852	5689.6	3261.0	11.2	422.0	180.0	1815.0	0.3	0.0
中信建投证券公司石家庄市裕华东路证券营业部	306	10376.0	8865.9	69.0	1268.0	57.7	75.0	39.8	0.0
中信建投证券公司苏州市东环路证券营业部	803	5913.1	4074.4	23.8	1768.9	6.1	0.0	0.9	0.0
中信建投证券公司泰州市青年北路证券营业部	1005	4963.3	3314.1	305.3	1332.4	3.0	0.0	8.1	0.0
中信建投证券公司天津市红旗南路证券营业部	912	5323.1	4843.5	63.1	342.8	11.5	59.4	1.1	1.4
中信建投证券公司天津市解放南路证券营业部	855	5651.0	4897.1	121.5	616.4	14.0	0.0	1.8	0.0
中信建投证券公司武汉市建设八路证券营业部	1961	2450.8	2098.9	17.1	330.8	2.7	0.0	0.8	0.0
中信建投证券公司武汉市中北路证券营业部	507	7820.8	5366.3	39.3	1090.6	8.8	1313.1	2.3	0.0
中信建投证券公司西安市南大街证券营业部	538	7507.0	5275.2	44.7	1034.4	195.1	820.1	10.1	126.6
中信建投证券公司厦门市大同路证券营业部	414	8737.6	6254.0	148.1	2272.6	0.9	42.6	19.0	0.0
中信建投证券公司厦门市同新路证券营业部	1347	3870.7	3344.9	24.2	501.0	0.0	0.0	0.2	0.0
中信建投证券公司襄樊市襄城鼓楼巷证券营业部	1345	3882.1	2927.6	22.9	929.4	0.9	0.2	0.5	0.0
中信建投证券公司烟台市大海阳路证券营业部	1236	4213.4	3414.1	30.3	601.4	14.7	116.0	1.9	34.8
中信建投证券公司宜昌市解放路证券营业部	1731	2954.4	2473.3	34.7	385.2	59.0	0.0	2.2	0.0
中信建投证券公司张家界市紫舞东路证券营业部	2330	1711.5	1359.3	6.0	346.1	0.0	0.0	0.0	0.0
中信建投证券公司重庆市汉渝路证券营业部	1517	3458.5	2619.1	48.8	734.0	28.3	27.6	0.3	0.0
中信建投证券公司重庆市临江支路证券营业部	2082	2215.1	1901.4	35.3	277.0	0.9	0.0	0.2	0.0
中信建投证券公司重庆市南坪西路证券营业部	611	6999.2	6663.3	31.6	289.3	0.0	9.3	5.4	0.0
中信建投证券公司重庆市万州证券营业部	2318	1726.7	1338.7	13.2	372.7	1.1	0.0	0.7	0.0
中信建投证券公司株洲市建设中路证券营业部	1496	3497.6	2782.9	22.8	683.0	1.9	5.8	0.3	0.6
中信建投证券公司淄博市中心路证券营业部	939	5213.1	4065.6	67.3	1073.0	5.7	0.0	1.4	0.0
中信建投证券公司泸州市滨江路证券营业部	2355	1666.3	1356.4	6.0	240.1	1.1	62.4	0.2	0.0
中信万通证券公司滨州黄河二路证券营业部	1377	3782.2	2279.4	35.4	1466.1	0.0	0.0	0.8	0.0
中信万通证券公司滨州黄河五路证券营业部	1232	4221.9	1830.3	14.5	2376.8	0.0	0.0	0.1	0.0
中信万通证券公司即墨鹤山路证券营业部	2049	2275.6	1867.0	31.5	356.2	1.6	8.6	0.2	10.3
中信万通证券公司济南山大路证券营业部	1503	3486.2	2382.4	639.6	449.9	2.0	10.2	1.9	0.0
中信万通证券公司胶州湖州路证券营业部	2107	2178.5	1725.9	32.7	417.9	1.4	0.0	0.3	0.0
中信万通证券公司临沂沂蒙路证券营业部	1719	2972.6	1955.7	19.5	996.9	0.4	0.0	0.0	0.0
中信万通证券公司平度人民路证券营业部	2215	1940.5	1681.4	24.5	232.0	0.9	0.0	1.6	0.0
中信万通证券公司青岛保定路证券营业部	1025	4895.0	4048.9	64.3	691.8	6.6	80.6	2.2	0.0
中信万通证券公司青岛标山路证券营业部	312	10307.4	6735.6	127.5	1509.9	2.0	714.3	670.4	546.3
中信万通证券公司青岛登州路证券营业部	2276	1803.7	1424.8	25.0	349.6	1.4	1.8	0.9	0.0
中信万通证券公司青岛东海西路证券营业部	1760	2860.4	1818.3	28.9	424.6	1.6	452.9	10.9	123.0
中信万通证券公司青岛嘉定路证券营业部	539	7480.6	5195.5	215.2	1067.1	7.6	692.7	36.7	265.3
中信万通证券公司青岛经济技术开发区井冈山路证	555	7364.2	3248.5	56.6	889.7	540.4	2623.3	5.4	0.0
中信万通证券公司青岛南京路证券营业部	660	6651.9	5398.8	100.1	1134.9	8.8	4.5	4.4	0.0



证券营业部交易
Trading of Securities Business Outlet
单位: 百万元 (Million Yuan)

营业部名称 Securities Business Outlet	名次 Rank	交易金额 Trading Value							
		总计 Total	股票 Stock	基金 Fund	权证 Warrant	国债现货 T-Bond Spot	国债回购 T-Bond Repo	企业债、可转债 Corporate Bond, CB	企业债回购 C-Bond Repo
中信万通证券公司烟台南大街证券营业部	29	36968.6	18079.6	227.3	711.5	1033.2	16471.4	29.9	414.4
中信万通证券公司淄博共青团西路证券营业部	1404	3720.1	3019.4	47.2	636.9	15.0	0.0	1.4	0.0
中信万通证券公司淄博美食街证券营业部	1202	4312.8	2880.8	49.7	1359.2	7.2	11.0	0.8	3.9
中信证券公司北京安外大街证券营业部	16	52263.7	14031.8	300.9	4749.9	659.2	29111.9	297.5	3110.6
中信证券公司北京白家庄东里证券营业部	136	16492.1	10052.5	98.3	715.0	394.5	5207.3	19.3	0.0
中信证券公司北京北三环中路证券营业部	170	14525.9	9441.3	123.7	4036.3	147.6	530.3	245.9	0.0
中信证券公司北京复外大街证券营业部	336	9930.4	8513.2	260.2	1051.6	25.1	64.8	14.0	0.0
中信证券公司北京花园东路证券营业部	1490	3507.5	2251.3	27.4	132.6	79.9	997.2	19.1	0.0
中信证券公司北京张自忠路证券营业部	48	28890.5	9257.3	126.4	1411.2	1461.8	16369.4	199.7	64.5
中信证券公司成都玉林北街证券营业部	641	6746.3	4144.3	30.7	2405.0	38.8	111.4	15.7	0.0
中信证券公司大连中山广场证券营业部	679	6529.6	5453.5	206.7	667.5	141.7	0.0	59.9	0.0
中信证券公司广州天河北路证券营业部	68	23523.2	14596.1	342.7	8392.7	107.0	77.3	6.3	0.5
中信证券公司杭州庆春路证券营业部	276	10998.3	8317.3	63.3	995.5	5.2	1599.6	17.0	0.0
中信证券公司南京高楼门证券营业部	208	13266.4	6270.2	82.1	748.2	250.2	5857.3	57.8	0.0
中信证券公司宁波江东北路证券营业部	558	7349.5	5938.0	89.2	1268.7	6.9	26.6	19.4	0.0
中信证券公司如皋环城南路证券营业部	889	5479.4	4206.3	25.8	1072.3	93.1	79.0	2.6	0.0
中信证券公司上海昌平路证券营业部	110	18415.5	11361.0	86.7	384.1	286.5	6219.3	41.6	35.5
中信证券公司上海东方路证券营业部	292	10735.9	5769.8	105.8	4626.9	25.7	115.8	25.6	64.7
中信证券公司上海番禺路时代大厦证券营业部	153	15764.1	14033.9	352.9	1079.9	48.9	164.0	82.7	0.0
中信证券公司上海番禺路证券营业部	282	10940.4	7156.5	47.7	629.7	111.8	2962.2	11.0	20.0
中信证券公司上海复兴中路证券营业部	55	25977.1	12205.1	282.7	778.1	2065.5	10429.5	204.5	10.6
中信证券公司上海沪闵路证券营业部	167	14847.0	10878.6	113.6	1217.1	341.8	2225.0	40.6	29.1
中信证券公司上海辽源西路证券营业部	368	9376.6	5801.8	234.2	992.6	797.6	1368.4	76.2	103.0
中信证券公司上海茅台路证券营业部	492	7932.1	6456.4	77.0	410.5	361.5	517.5	15.3	89.1
中信证券公司上海石化证券营业部	662	6630.8	5889.1	116.0	593.9	19.3	0.0	11.3	0.0
中信证券公司上海四平路证券营业部	173	14447.5	11787.5	301.6	557.3	287.0	1397.1	75.0	35.5
中信证券公司上海辛耕路证券营业部	309	10350.7	7892.0	55.2	223.4	6.3	2011.2	118.1	44.1
中信证券公司深圳湖贝路证券营业部	421	8633.7	7204.3	64.3	473.3	282.3	569.4	15.6	24.0
中信证券公司深圳人民南路证券营业部	31	35990.7	14108.2	256.1	425.9	412.1	20378.0	375.3	19.6
中信证券公司深圳新闻路证券营业部	80	21756.2	20544.6	120.3	1035.7	9.2	44.6	0.2	1.0
中信证券公司苏州中新路证券营业部	290	10744.7	6487.2	62.6	797.5	1005.9	2202.1	188.7	0.0
中信证券公司天津大港证券营业部	1583	3290.8	2805.8	56.0	414.1	9.5	1.1	4.1	0.0
中信证券公司天津友谊路证券营业部	544	7447.4	5806.4	45.3	547.2	38.3	923.9	85.9	0.0
中信证券公司天津中山北路证券营业部	1889	2589.3	1824.6	27.1	730.5	5.4	1.0	0.4	0.0
中信证券公司武汉建设大道证券营业部	708	6383.3	5566.2	70.1	667.2	6.5	60.9	12.0	0.0
中信证券公司西安南二环西路证券营业部	1019	4907.7	4638.7	21.7	235.5	0.7	7.5	0.5	1.5
中信证券公司徐州民主南路证券营业部	532	7545.6	6431.5	32.8	1018.5	2.8	58.6	0.9	0.0
中兴信托投资公司北京证券交易部	1479	3538.5	3408.0	30.7	2.4	18.9	59.7	18.5	0.0
中兴信托投资公司上海长顺路证券交易营业部	1729	2955.8	2804.9	66.0	2.0	11.8	43.9	8.9	17.9
中兴信托投资公司上海愚园路证券部	1520	3442.2	3300.3	49.4	1.7	66.8	13.9	3.3	6.1
中兴信托投资公司深圳证券交易营业部	2750	726.9	724.2	2.0	0.4	0.0	0.0	0.2	0.0
中兴信托投资公司天津证券交易营业部	2379	1625.1	1609.8	13.5	0.5	0.0	0.5	0.3	0.0
中兴信托投资公司武汉证券交易营业部	2743	746.7	736.4	8.0	0.4	0.5	0.4	0.9	0.1
中银国际证券公司北京宣外大街证券营业部	463	8239.8	7397.3	120.7	679.7	33.7	0.0	7.6	0.0
中银国际证券公司成都人民中路证券营业部	296	10712.9	4013.0	69.4	6621.1	5.1	2.0	1.6	0.0
中银国际证券公司大连黄河路证券营业部	1067	4715.7	3308.1	397.6	921.7	28.0	32.7	27.4	0.0
中银国际证券公司广州农林下路证券营业部	138	16386.6	12669.2	100.2	1690.8	2.5	1872.2	5.8	44.9
中银国际证券公司哈尔滨安发街证券营业部	1023	4896.5	4055.4	39.3	746.9	1.2	24.9	0.4	28.0
中银国际证券公司海口机场路证券营业部	419	8682.2	5782.5	22.0	2799.5	16.4	29.7	31.7	0.0
中银国际证券公司杭州新市街证券营业部	553	7375.6	6265.1	80.3	933.9	7.2	84.8	3.6	0.0
中银国际证券公司牡丹江西平安街证券营业部	319	10193.4	4205.8	148.6	1545.5	66.6	4188.3	37.7	0.0
中银国际证券公司南京建邺路证券营业部	1256	4162.4	3272.6	53.0	834.4	2.0	0.0	0.3	0.0
中银国际证券公司上海广元西路证券营业部	438	8494.8	6040.9	96.3	1681.5	9.8	588.1	22.3	55.1
中银国际证券公司上海欧阳路证券营业部	237	12019.3	10178.6	172.9	1099.8	57.0	421.3	50.4	37.5
中银国际证券公司上海银城中路证券营业部	8	74476.8	29497.4	238.9	389.5	6151.3	36888.6	425.5	869.2
中银国际证券公司深圳彩田路证券营业部	484	8046.7	6507.9	33.2	1489.8	2.0	11.8	1.0	0.0
中银国际证券公司沈阳和平南大街证券营业部	728	6268.7	5414.7	33.1	463.5	2.3	297.4	4.0	52.6
中银国际证券公司天津南京路证券营业部	1620	3197.1	2478.5	22.4	544.4	3.5	140.3	0.3	7.3
中银国际证券公司武汉黄孝路证券营业部	159	15506.5	14332.1	25.6	1098.4	9.7	30.5	7.3	0.3
中银国际证券公司武汉武珞路证券营业部	185	14231.7	11425.1	70.4	2728.8	2.5	3.5	0.7	0.0
中银国际证券公司郑州农业路证券营业部	1374	3798.8	2936.5	12.2	849.2	0.2	0.0	0.1	0.0
中银国际证券公司重庆江北证券营业部	879	5522.6	4147.8	27.2	1233.8	1.4	85.4	7.4	19.2
中原证券公司安阳钢一路证券营业部	497	7868.2	5985.1	63.3	1808.3	10.4	0.0	0.4	0.0
中原证券公司焦作塔南路证券营业部	1695	3013.0	2053.0	13.4	945.2	0.6	0.0	0.5	0.0
中原证券公司开封中山路证券营业部	2887	2.9	2.2	0.0	0.7	0.0	0.0	0.0	0.0



证券营业部交易
Trading of Securities Business Outlet
单位: 百万元 (Million Yuan)

营业部名称 Securities Business Outlet	名次 Rank	总计 Total	股票 Stock	基金 Fund	交易金额 Trading Value					
					权证 Warrant	国债现货 T-Bond Spot	国债回购 T-Bond Repo	企业债、可转债 Corporate Bond,CB	企业债回购 C-Bond Repo	
中原证券公司洛阳纱厂南路证券营业部	2842	287.7	266.6	1.3	19.8	0.0	0.0	0.0	0.0	
中原证券公司南阳人民路证券营业部	767	6046.0	4461.1	44.7	1537.4	0.2	0.0	0.3	0.0	
中原证券公司平顶山中兴南路证券营业部	715	6342.2	5118.8	54.1	1165.9	2.3	0.0	0.1	0.0	
中原证券公司三门峡六峰路证券营业部	1250	4179.9	3080.3	29.6	1063.7	0.5	4.4	1.1	0.0	
中原证券公司商丘八一路证券营业部	905	5353.9	3817.3	68.7	1465.9	0.2	0.0	1.4	0.0	
中原证券公司上海大连西路证券营业部	661	6649.0	4163.3	58.7	847.1	54.5	1522.9	1.7	0.0	
中原证券公司深圳福强路证券营业部	2673	941.5	835.4	4.3	46.0	0.5	55.2	0.0	0.0	
中原证券公司新乡人民路证券营业部	714	6347.1	4944.7	32.6	1361.8	1.7	0.0	5.4	0.0	
中原证券公司信阳胜利南路证券营业部	2876	45.8	31.7	0.1	14.0	0.0	0.0	0.0	0.0	
中原证券公司许昌南关大街第一证券营业部	695	6457.8	4936.5	30.3	1487.7	2.4	0.0	0.1	0.0	
中原证券公司郑州经六路证券营业部	341	9873.6	7078.0	94.5	2697.4	1.6	0.0	0.9	0.0	
中原证券公司郑州商城路证券营业部	1829	2727.2	2280.7	12.0	433.0	0.3	0.0	0.2	0.0	
中原证券公司郑州桐柏路证券营业部	310	10347.5	7676.0	80.1	2489.5	11.9	14.7	2.0	0.0	
中原证券公司郑州政二街证券营业部	967	5106.8	3504.3	22.5	950.2	11.7	617.2	0.7	0.0	
中原证券公司周口中州路证券营业部	940	5201.4	3298.4	59.4	1813.6	19.1	0.0	10.5	0.0	
中原证券公司漯河昆仑路证券营业部	935	5220.3	4071.0	23.7	1123.3	0.9	0.0	0.8	0.0	
中原证券公司濮阳京开大道证券营业部	674	6560.4	4838.2	32.4	1666.2	3.8	0.0	19.3	0.0	
众成证券经纪有限公司长沙芙蓉中路证券营业部	2860	201.9	158.1	0.4	43.3	0.1	0.0	0.0	0.0	
众成证券经纪有限公司济南经七路证券营业部	1526	3425.7	1142.6	9.5	2273.0	0.4	0.0	0.1	0.0	
众成证券经纪有限公司平顶山建设路证券营业部	1595	3270.6	2589.4	20.5	658.6	0.7	0.0	1.0	0.0	
众成证券经纪有限公司平顶山建设中路证券营业部	1573	3327.6	2735.2	33.4	557.3	1.0	0.0	0.2	0.0	
众成证券经纪有限公司上海中山西路证券营业部	1993	2396.7	1960.3	41.9	204.5	10.3	178.0	1.4	0.0	
众成证券经纪有限公司沈阳文艺路营业部	2391	1603.1	1477.9	5.0	117.0	3.0	0.0	0.1	0.0	
众成证券经纪有限公司西安兴庆南路证券营业部	2468	1452.2	1012.7	2.6	332.1	104.6	0.0	0.0	0.0	
众成证券经纪有限公司郑州丰产路证券营业部	2477	1431.1	1158.6	2.9	269.2	0.1	0.2	0.0	0.0	
众成证券经纪有限公司郑州文化路证券营业部	2470	1446.2	1149.8	2.5	292.7	0.5	0.0	0.4	0.0	
珠海国际信托投资公司上海中山西路证券交易营业部	2176	2025.7	1952.5	63.9	1.2	5.9	0.0	1.4	0.0	
珠海国际信托投资公司深圳证券业务部	2761	680.0	673.8	2.4	1.4	2.3	0.0	0.0	0.0	
珠海国际信托投资公司证券交易营业部	1602	3249.9	3165.8	24.1	53.5	1.5	0.0	4.6	0.0	
珠海国际信托投资公司证券交易营业部二部	2387	1604.2	1563.6	11.9	24.2	1.8	0.0	2.6	0.0	

B 股证券商
B Share Brokers

单位: 万元人民币 (10000 Yuan RMB)

公司名称 Company	公司地址 Address	席位数 Seat Number	股票交易金额 Trading Value	排名 Rank
申银万国证券股份有限公司	上海常熟路 171 号	9	1693746.850	1
国泰君安证券股份有限公司	上海市延平路 135 号	9	977872.690	2
中国银河证券股份有限公司	北京市西城区金融大街 35 号国际企业大厦 C 座	28	728297.320	3
海通证券股份有限公司	上海市淮海中路 98 号	18	687481.350	4
广发证券股份有限公司	广州市天河北路 183 号大都会广场 42 楼	6	459091.430	5
中信证券股份有限公司	深圳市深南大道 7088 号招商银行大厦 A 层(518040) 北京朝	2	371479.150	6
中信建投证券有限责任公司	北京市东城区朝内大街 188 号	5	360299.390	7
华泰证券有限责任公司	江苏省南京市中山东路 90 号华泰证券大厦	4	312954.030	8
南方证券股份有限公司	深圳市罗湖区嘉宾路 4028 号太平洋商贸大厦 2508 房	9	290261.060	9
方正证券有限责任公司	杭州市平海路 1 号	4	276742.380	10
中国国际金融有限公司	中国北京建国门外大街 1 号国贸大厦 2 座 28 层	1	275025.390	11
国信证券有限责任公司	深圳市罗湖区红岭中路 1012 号国信证券大厦	3	258040.290	12
招商证券股份有限公司	深圳市福田区益田路江苏大厦 38-45 层	4	253660.450	13
东方证券股份有限公司	上海市中山南路 318 号 2 号楼 22—29 层	4	220787.800	14
金通证券股份有限公司	浙江省杭州市凤起路 108 号	2	188930.670	15
中银国际证券有限责任公司	上海市浦东银城中路 200 号中银大厦 39 楼	1	180648.300	16
摩根大通证券(远东)有限公司	上海银城中路 101 号汇丰大厦 31 楼	2	178742.910	17
光大证券股份有限公司	上海市浦东新区浦东南路 528 号上海证券大厦	2	174241.470	18
渤海证券有限责任公司	天津市河西区滨水道 3 号	4	169142.770	19
上海证券有限责任公司	上海九江路 111 号	2	144525.030	20
长江证券有限责任公司	武汉市新华下路特 8 号	4	128818.490	21
广东证券股份有限公司	广州市解放南路 123 号金汇大厦	3	122981.920	22
里昂证券有限公司(Credit Lyonnais)	上海市湖滨路 222 号企业天地商业中心 1 号楼 311 室	2	102948.050	23
平安证券有限责任公司	深圳市福田区八卦岭八卦三路平安大厦三楼	2	94789.190	24
联合证券有限责任公司	深圳市深南东路 5047 号发展银行大厦 10、24、25 层	1	89335.870	25
华安证券有限责任公司	合肥市阜南路 166 号	4	87640.560	26
湘财证券有限责任公司	上海浦东银城中路 139 号华能联合大厦 18 楼	1	87175.290	27
中国民族证券有限责任公司	北京市朝阳区西坝河南里 22 号	3	84910.640	28
亚洲证券有限责任公司	上海市九江路 399 号	3	83915.970	29
信泰证券有限责任公司	江苏省南京市长江路 88 号	3	81032.800	30
东北证券有限责任公司	长春市自由大路 1138 号	4	78937.450	31
国元证券有限责任公司	合肥市寿春路 179 号	2	75130.910	32
荷银证券亚洲有限公司	上海金茂大厦 28 楼 2802 室	2	73008.170	33
长城证券有限责任公司	深圳市深南大道 6008 号特区报业大厦 14、16、17 楼	1	72938.540	34
兴安证券有限责任公司	黑龙江省哈尔滨市道里区通江街 188 号	2	70153.320	35
法国兴业证券(香港)有限公司	上海浦东新区世纪大道 88 号金茂大厦 41 楼	1	60507.380	36
兴业证券股份有限公司	福建省福州市湖东路 99 号标力大厦	1	60161.370	37
中国科技证券有限责任公司	北京市朝阳区安立路 101 号名人大厦 28-30 层	2	59353.010	38
东吴证券有限责任公司	江苏省苏州石路爱河桥 28 号	1	58666.890	39
辽宁省证券公司	沈阳市沈河区惠工街 56 号	2	54774.590	40
泰阳证券有限责任公司	湖南省长沙市建湘路 479 号泰阳证券大厦	2	54638.560	41
凯基证券亚洲有限公司	上海仙霞路 317 号 2502 室	1	53425.160	42
天同证券有限责任公司	山东省济南市泉城路 180 号齐鲁国际大厦五层	3	51735.160	43
西南证券有限责任公司	重庆市渝中区临江支路 2 号合景大厦 22-25 层	4	49326.430	44
闽发证券有限责任公司	福州市五四路 158 号环球广场 28-29 层	1	44406.230	45
宏源证券股份有限公司	新疆乌鲁木齐市建设路 2 号宏源大厦八楼	1	43363.160	46
广州证券有限责任公司	广州市先烈中路 69 号东山广场主楼 5 楼	1	43065.250	47
国联证券有限责任公司	无锡县前东街 168 号国联大厦 6、7 楼	1	42537.900	48
民生证券有限责任公司	北京市朝阳区朝阳门外大街 16 号中国人寿大厦 1901 室	3	42390.080	49
美林国际(Merrill Lynch)	上海市长乐路 989 号世纪商贸广场 3609 室	2	40836.500	50
法国巴黎百富勤证券有限公司	上海南京西路 1266 号恒隆广场 5606 室	1	37456.490	51
中信万通证券有限责任公司	青岛市东海西路 28 号	1	37211.180	52
华西证券有限责任公司	四川省成都市陕西街 239 号	1	36687.200	53
万联证券有限责任公司	广州市东风东路 836 号东峻广场 34、35 层	1	36350.880	54
华鑫证券有限责任公司	深圳市深业大厦二十五层	2	33783.850	55
京华山一国际(香港)有限公司	香港中环大道中 183 号新纪元广场中远大厦 36 楼	1	33194.750	56
汉唐证券有限责任公司	广东深圳市南山区汉唐大厦 25 层	1	32527.710	57
国海证券有限责任公司	南宁市滨湖路 46 号	1	31580.620	58
大华继显(香港)有限公司	上海市淮海中路 1010 号嘉华中心 605 室	1	27088.120	59
恒泰证券有限责任公司	内蒙古呼和浩特市新城区东风路 111 号	1	25866.200	60
巨田证券有限责任公司	深圳市福田区滨河路证券大厦 21 层	1	25587.360	61
大通证券股份有限公司	大连市中山区人民路 24 号平安大厦 26 层	1	22511.970	62
天一证券有限责任公司	浙江省宁波市开明街 417-427 号	2	22402.490	63
财富证券有限责任公司	长沙市芙蓉中路二段 80 号顺天国际财富中心 26 层	1	21539.060	64
中关村证券股份有限公司	北京市朝阳区裕民路 12 号中国国际科技会展中心 B 座 11 层	1	19412.590	65

B 股证券商
B Share Brokers

单位: 万元人民币 (10000 Yuan RMB)

公司名称 Company	公司地址 Address	席位数 Seat Number	股票交易金额 Trading Value	排名 Rank
南京证券有限责任公司	南京市大钟亭 8 号	1	17617.690	66
河北证券有限责任公司	石家庄市裕华东路 81 号冶金大厦 15 层	1	17481.430	67
蔚深证券有限责任公司	深圳市福田区深南中路华能大厦三十、三十一层	1	17348.400	68
红塔证券股份有限公司	昆明市北京路 155 号附 1 号红塔大厦 7-11 楼	1	16866.270	69
德邦证券有限责任公司	上海市浦东南路 588 号 26 楼	1	16736.750	70
华龙证券有限责任公司	兰州市静宁路 308 号	1	15579.980	71
世纪证券有限责任公司	深圳市深南大道 7088 号招商银行大厦 41 层	1	15323.690	72
新鸿基投资服务有限公司(Sun Hung Kai)	上海南京西路 338 号天安中心 1902 室	2	14802.790	73
中富证券有限责任公司	上海市浦东南路 528 号上海证券大厦北塔 10 楼	1	14141.390	74
第一创业证券有限责任公司	深圳市罗湖区笋岗路 12 号中民时代广场 B 座 25、26 层	1	13473.210	75
中国旅游国际信托投资有限公司	北京站东街 6 号金安皇都大酒店 4 层	1	12520.920	76
新疆证券有限责任公司	新疆乌鲁木齐解放北路 1 号	1	12479.310	77
西部证券股份有限公司	西安市东新街 232 号陕西信托大厦	1	12229.310	78
群益证券(香港)有限公司	上海浦东南路 360 号新上海国际大厦 18 楼	1	11482.780	79
野村国际(香港)公司(Nomura)	上海淮海中路 381 路中环广场 7 楼 725 室	1	11449.870	80
山西证券有限责任公司	太原市府西街 69 号山西国贸中心	1	11021.750	81
西北证券有限责任公司	银川市民族北街 1 号	1	10768.710	82
首创证券有限责任公司	北京市朝阳区北辰东路 8 号辰运大厦三层	1	10009.470	83
华林证券有限责任公司	广东省江门市港口路 1 号	1	9931.320	84
齐鲁证券有限公司	济南市经十路 128 号	1	9720.220	85
东莞证券有限责任公司	广东省东莞市莞城区可园南路 1 号金源中心	1	9554.560	86
国盛证券有限责任公司	江西省南昌市永叔路 15 号信达大厦	1	8760.290	87
武汉证券有限责任公司	武汉市汉口沿江大道 130 号	1	7958.300	88
大和证券住银资本市场(香港)有限公司	上海浦东新区富城路 99 号震旦大厦 15 楼	1	5909.910	89
汇富金融服务有限公司	香港中環夏慤道 10 號和記大廈 5 樓	1	5090.040	90
德意志证券亚洲有限公司	上海银城东路 101 号汇丰大厦 29 楼	1	5029.700	91
华创证券经纪有限责任公司	贵州省贵阳市中华北路 216 号华创大厦	1	4732.300	92
航天证券经纪有限责任公司	上海市普陀区曹杨路 430 号	1	3878.980	93
恒信证券有限责任公司	湖南省长沙市韶山北路 159 号	1	2765.500	94
西藏证券经纪有限责任公司	上海市虹口区辉河路 118 号	1	1801.270	95
富成证券经纪有限公司	上海市浦东新区世纪大道 1600 号 12A	1	1750.680	96
万和证券经纪有限责任公司	深圳笋岗东路 1002 号宝安广场 A 座 27 楼、三楼 B、C 座	1	201.810	97

五十大会员公司交易
Top 50 Most Active Member Companies
单位: 百万元人民币 (1,000,000 Yuan RMB)

会员公司 Company	名次 Rank	交易金额总计 Total Trading Value	会员公司 Company	名次 Rank	A 股交易金额 A Share Trading Value
中国银河证券有限责任公司	1	1364918.58	中国银河证券有限责任公司	1	772030.18
国泰君安证券股份有限公司	2	1270140.32	国泰君安证券股份有限公司	2	737620.55
申银万国证券股份有限公司	3	950980.68	申银万国证券股份有限公司	3	645286.57
海通证券股份有限公司	4	786812.67	国信证券有限责任公司	4	473495.82
国信证券有限责任公司	5	588527.07	广发证券股份有限公司	5	421412.69
中信证券股份有限公司	6	586210.86	海通证券股份有限公司	6	416822.01
中信建投证券有限责任公司	7	576484.22	招商证券股份有限公司	7	411680.99
广发证券股份有限公司	8	555997.75	中信建投证券有限责任公司	8	400941.24
招商证券股份有限公司	9	523306.73	中信证券股份有限公司	9	358969.14
光大证券股份有限公司	10	444540.38	光大证券股份有限公司	10	313785.32
东方证券股份有限公司	11	393527.88	华泰证券有限责任公司	11	273446.20
华泰证券有限责任公司	12	361967.41	东方证券股份有限公司	12	221190.97
中国国际金融有限公司	13	301230.58	中国建银投资证券有限责任公司	13	213343.36
兴业证券股份有限公司	14	281324.92	联合证券有限责任公司	14	186850.27
中国建银投资证券有限责任公司	15	271874.77	兴业证券股份有限公司	15	173298.13
大同证券有限责任公司	16	245625.30	中国国际金融有限公司	16	171904.88
联合证券有限责任公司	17	232478.61	长江证券有限责任公司	17	164825.63
中银国际证券有限责任公司	18	226928.05	天同证券有限责任公司	18	160348.72
长江证券有限责任公司	19	209831.25	中银国际证券有限责任公司	19	151631.89
天一证券有限责任公司	20	197113.99	金通证券股份有限公司	20	150396.07
方正证券有限责任公司	21	193772.92	平安证券有限责任公司	21	141390.98
金通证券股份有限公司	22	186966.64	湘财证券有限责任公司	22	129486.98
平安证券有限责任公司	23	186959.62	广东证券股份有限公司	23	125049.19
湘财证券有限责任公司	24	185835.63	长城证券有限责任公司	24	121246.87
华西证券有限责任公司	25	178456.33	渤海证券有限责任公司	25	120945.54
长城证券有限责任公司	26	154941.43	华西证券有限责任公司	26	119474.47
浙商证券有限责任公司	27	152952.77	国元证券有限责任公司	27	117686.25
渤海证券有限责任公司	28	152431.80	方正证券有限责任公司	28	115657.81
广东证券股份有限公司	29	150072.88	东吴证券有限责任公司	29	107470.38
泰阳证券有限责任公司	30	149823.72	上海证券有限责任公司	30	105120.19
国元证券有限责任公司	31	148835.76	泰阳证券有限责任公司	31	104855.53
东吴证券有限责任公司	32	130071.07	天一证券有限责任公司	32	100331.44
中国民族证券有限责任公司	33	127656.22	东北证券有限责任公司	33	97405.93
上海证券有限责任公司	34	125125.70	中国民族证券有限责任公司	34	95646.82
东北证券有限责任公司	35	118077.67	汉唐证券有限责任公司	35	91340.70
闽发证券有限责任公司	36	113141.28	宏源证券股份有限公司	36	89953.26
西南证券有限责任公司	37	112984.26	国联证券有限责任公司	37	87724.57
广发华福证券有限责任公司	38	108116.68	闽发证券有限责任公司	38	87563.96
中信万通证券有限责任公司	39	107594.23	浙商证券有限责任公司	39	87344.44
华安证券有限责任公司	40	104718.30	华安证券有限责任公司	40	87214.08
宏源证券股份有限公司	41	104161.85	国海证券有限责任公司	41	82434.54
中原证券股份有限公司	42	98572.33	河北证券有限责任公司	42	78036.11
国海证券有限责任公司	43	97822.89	广发华福证券有限责任公司	43	77576.83
国联证券有限责任公司	44	97438.88	中原证券股份有限公司	44	77368.46
山西证券有限责任公司	45	93767.95	西南证券有限责任公司	45	74658.46
河北证券有限责任公司	46	92098.45	中信万通证券有限责任公司	46	70133.63
汉唐证券有限责任公司	47	91329.93	金元证券有限责任公司	47	68605.33
亚洲证券有限责任公司	48	90316.76	东海证券有限责任公司	48	67285.41
中国科技证券有限责任公司	49	88199.45	亚洲证券有限责任公司	49	66472.74
齐鲁证券有限公司	50	7651.75	国金证券有限责任公司	50	64597.76

五十大会员公司交易
Top 50 Most Active Member Companies
单位: 百万元人民币 (1,000,000 Yuan RMB)

会员公司 Company	名次 Rank	国债现货交易金额 T-Bond Spot Trading Value	会员公司 Company	名次 Rank	国债回购交易金额 T-Bond Repurchase Trading Value
中国银河证券有限责任公司	1	26410.50	中国银河证券有限责任公司	1	381060.70
国泰君安证券股份有限公司	2	26182.17	国泰君安证券股份有限公司	2	251751.00
海通证券股份有限公司	3	25682.62	申银万国证券股份有限公司	3	212019.20
中信证券股份有限公司	4	17746.85	中信证券股份有限公司	4	161825.60
中国国际金融有限公司	5	14898.07	海通证券股份有限公司	5	116160.10
申银万国证券股份有限公司	6	12611.56	中国国际金融有限公司	6	111446.30
招商证券股份有限公司	7	8760.67	中信建投证券有限责任公司	7	87716.80
北京高华证券有限责任公司	8	8282.82	光大证券股份有限公司	8	60215.00
华泰证券有限责任公司	9	7261.16	广发证券股份有限公司	9	51981.80
中银国际证券有限责任公司	10	6402.01	天同证券有限责任公司	10	46141.30
广发证券股份有限公司	11	6344.38	浙商证券有限责任公司	11	45741.00
平安证券有限责任公司	12	6239.66	东方证券股份有限公司	12	44888.10
中天证券有限责任公司	13	5395.38	中银国际证券有限责任公司	13	44701.50
中信建投证券有限责任公司	14	4243.89	招商证券股份有限公司	14	43044.20
光大证券股份有限公司	15	3872.53	北京证券有限责任公司	15	39909.40
国信证券有限责任公司	16	3848.49	湘财证券有限责任公司	16	39129.70
山西证券有限责任公司	17	3328.21	兴业证券股份有限公司	17	36417.20
辽宁省证券公司	18	3304.69	方正证券有限责任公司	18	33049.90
东方证券股份有限公司	19	3185.57	华西证券有限责任公司	19	28389.60
渤海证券有限责任公司	20	3068.44	平安证券有限责任公司	20	23269.50
国元证券有限责任公司	21	2897.61	山西证券有限责任公司	21	23157.10
联合证券有限责任公司	22	2822.75	长江证券有限责任公司	22	21553.70
湘财证券有限责任公司	23	2751.19	中信万通证券有限责任公司	23	21071.30
中国民族证券有限责任公司	24	2543.97	华泰证券有限责任公司	24	18960.90
兴业证券股份有限公司	25	2516.80	江南证券有限责任公司	25	18889.10
北京证券有限责任公司	26	2098.50	长城证券有限责任公司	26	18126.20
方正证券有限责任公司	27	1867.35	联合证券有限责任公司	27	17745.80
长江证券有限责任公司	28	1785.33	国信证券有限责任公司	28	15016.10
中信万通证券有限责任公司	29	1630.04	渤海证券有限责任公司	29	14243.30
德邦证券有限责任公司	30	1598.27	中国民族证券有限责任公司	30	13066.10
齐鲁证券有限公司	31	1522.82	国元证券有限责任公司	31	12790.50
国金证券有限责任公司	32	1458.74	西南证券有限责任公司	32	12239.30
华安证券有限责任公司	33	1455.40	德邦证券有限责任公司	33	11632.00
长城证券有限责任公司	34	1320.96	北京高华证券有限责任公司	34	10985.80
中国建银投资证券有限责任公司	35	1257.06	齐鲁证券有限公司	35	10716.90
东北证券有限责任公司	36	1162.54	天一证券有限责任公司	36	9556.90
上海证券有限责任公司	37	1103.84	中国建银投资证券有限责任公司	37	9436.20
财富证券有限责任公司	38	967.50	中国科技证券有限责任公司	38	8953.10
宏源证券股份有限公司	39	960.40	上海证券有限责任公司	39	8789.50
华西证券有限责任公司	40	852.58	东海证券有限责任公司	40	7736.10
沈阳诚浩证券经纪有限责任公司	41	833.29	广发华福证券有限责任公司	41	7489.00
浙商证券有限责任公司	42	832.85	第一创业证券有限责任公司	42	6977.20
海际大和证券有限责任公司	43	773.31	财富证券有限责任公司	43	6974.10
东海证券有限责任公司	44	684.47	中关村证券股份有限公司	44	6605.30
江南证券有限责任公司	45	655.62	国都证券有限责任公司	45	6145.20
泰阳证券有限责任公司	46	640.38	金元证券有限责任公司	46	4430.50
亚洲证券有限责任公司	47	625.35	万联证券有限责任公司	47	4332.40
天同证券有限责任公司	48	574.94	东北证券有限责任公司	48	4306.20
东吴证券有限责任公司	49	564.08	世纪证券有限责任公司	49	4027.00
新时代证券有限责任公司	50	554.72	国金证券有限责任公司	50	3930.40

五十大会员公司交易
Top 50 Most Active Member Companies

单位: 百万元人民币 (1,000,000 Yuan RMB)

会员公司 Company	名次 Rank	基金交易金额 Fund Trading Value	会员公司 Company	名次 Rank	权证交易金额 Warrant Trading Value
中国银河证券有限责任公司	1	19569.75	国泰君安证券股份有限公司	1	253019.56
国泰君安证券股份有限公司	2	16020.88	海通证券股份有限公司	2	236370.45
申银万国证券股份有限公司	3	12706.18	中国银河证券有限责任公司	3	194890.95
招商证券股份有限公司	4	8681.23	东方证券股份有限公司	4	129576.98
国信证券有限责任公司	5	8261.58	国信证券有限责任公司	5	115344.28
海通证券股份有限公司	6	6198.77	天一证券有限责任公司	6	91635.83
平安证券有限责任公司	7	5839.36	广发证券股份有限公司	7	86613.44
华泰证券有限责任公司	8	5380.10	申银万国证券股份有限公司	8	84777.61
中信证券股份有限公司	9	5378.95	光大证券股份有限公司	9	76130.43
光大证券股份有限公司	10	5100.86	中信建投证券有限责任公司	10	75023.99
中信建投证券有限责任公司	11	4974.18	兴业证券股份有限公司	11	74804.45
广发证券股份有限公司	12	4855.60	招商证券股份有限公司	12	72081.31
东方证券股份有限公司	13	3823.00	华泰证券有限责任公司	13	66178.56
中国国际金融有限公司	14	3780.66	中国建银投资证券有限责任公司	14	57137.99
兴业证券股份有限公司	15	3094.74	中信证券股份有限公司	15	51435.90
中国建银投资证券有限责任公司	16	2968.65	方正证券有限责任公司	16	46183.05
长江证券有限责任公司	17	2320.41	泰阳证券有限责任公司	17	45700.41
天同证券有限责任公司	18	2165.89	金通证券股份有限公司	18	43298.54
国元证券有限责任公司	19	2099.73	天同证券有限责任公司	19	42904.26
联合证券有限责任公司	20	1992.55	华西证券有限责任公司	20	35014.12
华西证券有限责任公司	21	1921.08	联合证券有限责任公司	21	33653.33
上海证券有限责任公司	22	1799.32	闽发证券有限责任公司	22	29578.15
中银国际证券有限责任公司	23	1763.37	亚洲证券有限责任公司	23	28828.88
中信万通证券有限责任公司	24	1739.58	西南证券有限责任公司	24	28730.64
湘财证券有限责任公司	25	1496.28	中银国际证券有限责任公司	25	28352.26
国联证券有限责任公司	26	1479.33	长江证券有限责任公司	26	28268.55
汉唐证券有限责任公司	27	1408.53	广东证券股份有限公司	27	28173.94
金通证券股份有限公司	28	1383.83	广发华福证券有限责任公司	28	26622.35
中国民族证券有限责任公司	29	1354.98	东吴证券有限责任公司	29	24942.11
广东证券股份有限公司	30	1307.12	财通证券经纪有限责任公司	30	23876.56
方正证券有限责任公司	31	1277.77	中原证券股份有限公司	31	22936.61
华安证券有限责任公司	32	1220.11	中山证券有限责任公司	32	20742.43
东吴证券有限责任公司	33	1191.64	巨田证券有限责任公司	33	20426.03
广发华福证券有限责任公司	34	1140.63	中国民族证券有限责任公司	34	20240.61
渤海证券有限责任公司	35	1138.93	长城证券有限责任公司	35	20205.11
长城证券有限责任公司	36	1133.05	国元证券有限责任公司	36	19920.63
天一证券有限责任公司	37	1121.18	东北证券有限责任公司	37	19394.55
闽发证券有限责任公司	38	1088.17	江南证券有限责任公司	38	18884.88
中国科技证券有限责任公司	39	972.94	湘财证券有限责任公司	39	18768.20
河北证券有限责任公司	40	941.07	国海证券有限责任公司	40	18275.56
辽宁省证券公司	41	935.17	华安证券有限责任公司	41	17544.98
泰阳证券有限责任公司	42	914.94	浙商证券有限责任公司	42	17523.11
宏源证券股份有限公司	43	872.59	河北证券有限责任公司	43	17300.75
南京证券有限责任公司	44	861.73	齐鲁证券有限公司	44	16736.76
浙商证券有限责任公司	45	840.78	平安证券有限责任公司	45	16330.20
东北证券有限责任公司	46	834.19	江海证券经纪有限责任公司	46	16229.32
齐鲁证券有限公司	47	742.44	渤海证券有限责任公司	47	16108.03
中原证券股份有限公司	48	725.70	中信万通证券有限责任公司	48	15070.69
东海证券有限责任公司	49	714.97	东海证券有限责任公司	49	14706.00
大通证券股份有限公司	50	710.39	新疆证券有限责任公司	50	14559.55

五十大会员公司交易
Top 50 Most Active Member Companies
单位: 百万元人民币 (1,000,000 Yuan RMB)

会员公司 Company	名次 Rank	企业债回购交易金额 Corporate Bond Repo Trading Value	会员公司 Company	名次 Rank	企业债、可转债交易金额 Corporate Bond, Convertible Bond Trading Value
中信建投证券有限责任公司	1	26753.70	国泰君安证券股份有限公司	1	5975.96
国泰君安证券股份有限公司	2	17365.30	中国国际金融有限公司	2	4479.97
中信证券股份有限公司	3	9448.00	中信证券股份有限公司	3	4347.18
中国银河证券有限责任公司	4	9385.30	中国银河证券有限责任公司	4	3449.23
中国科技证券有限责任公司	5	8705.20	申银万国证券股份有限公司	5	3169.05
浙商证券有限责任公司	6	5871.70	渤海证券有限责任公司	6	2479.63
海通证券股份有限公司	7	4009.00	华泰证券有限责任公司	7	1963.43
光大证券股份有限公司	8	3777.30	广发证券股份有限公司	8	1623.87
招商证券股份有限公司	9	3283.60	平安证券有限责任公司	9	1563.45
天同证券有限责任公司	10	2984.60	海通证券股份有限公司	10	1554.98
申银万国证券股份有限公司	11	2605.80	中信建投证券有限责任公司	11	1465.95
中山证券有限责任公司	12	2221.50	国信证券有限责任公司	12	1382.37
广发证券股份有限公司	13	2177.60	招商证券股份有限公司	13	1299.07
兴业证券股份有限公司	14	1444.40	光大证券股份有限公司	14	1096.20
中信万通证券有限责任公司	15	1363.20	东方证券股份有限公司	15	923.16
中国建银投资证券有限责任公司	16	1324.80	兴业证券股份有限公司	16	803.90
信泰证券有限责任公司	17	1275.70	中信万通证券有限责任公司	17	767.78
东方证券股份有限公司	18	1274.70	中银国际证券有限责任公司	18	634.77
中银国际证券有限责任公司	19	1114.10	湘财证券有限责任公司	19	633.72
长江证券有限责任公司	20	986.30	长江证券有限责任公司	20	511.70
方正证券有限责任公司	21	932.40	国元证券有限责任公司	21	492.00
齐鲁证券有限公司	22	844.50	德邦证券有限责任公司	22	400.90
财富证券有限责任公司	23	833.50	方正证券有限责任公司	23	398.67
中国国际金融有限公司	24	819.40	联合证券有限责任公司	24	394.65
宏源证券股份有限公司	25	711.10	国联证券有限责任公司	25	384.98
平安证券有限责任公司	26	645.70	中山证券有限责任公司	26	375.27
国信证券有限责任公司	27	482.30	上海证券有限责任公司	27	371.05
广发华福证券有限责任公司	28	474.20	金元证券有限责任公司	28	357.28
江南证券有限责任公司	29	431.60	天一证券有限责任公司	29	312.98
东北证券有限责任公司	30	385.30	东吴证券有限责任公司	30	288.04
蔚深证券有限责任公司	31	329.60	辽宁省证券公司	31	250.54
天一证券有限责任公司	32	281.40	浙商证券有限责任公司	32	215.98
江海证券经纪有限责任公司	33	248.40	中国建银投资证券有限责任公司	33	206.41
汉唐证券有限责任公司	34	247.00	泰阳证券有限责任公司	34	194.68
国都证券有限责任公司	35	239.70	第一创业证券有限责任公司	35	194.38
万联证券有限责任公司	36	221.20	国金证券有限责任公司	36	184.30
渤海证券有限责任公司	37	192.00	天同证券有限责任公司	37	170.48
中关村证券股份有限公司	38	188.30	长城证券有限责任公司	38	160.12
广东证券股份有限公司	39	181.20	太平洋证券有限责任公司	39	158.62
金元证券有限责任公司	40	167.10	亚洲证券有限责任公司	40	149.59
华鑫证券有限责任公司	41	160.80	山西证券有限责任公司	41	144.22
联合证券有限责任公司	42	143.10	中国科技证券有限责任公司	42	143.75
西部证券股份有限公司	43	138.20	西部证券股份有限公司	43	127.45
第一创业证券有限责任公司	44	119.50	东海证券有限责任公司	44	124.31
国元证券有限责任公司	45	103.20	国都证券有限责任公司	45	123.14
国金证券有限责任公司	46	97.00	华安证券有限责任公司	46	120.10
中国旅游国际信托投资有限公司	47	96.80	华西证券有限责任公司	47	119.62
长城证券有限责任公司	48	85.80	广东证券股份有限公司	48	102.43
湘财证券有限责任公司	49	82.10	东北证券有限责任公司	49	99.85
国联证券有限责任公司	50	72.90	北京高华证券有限责任公司	50	95.88

SHAREHOLDER

投资者

投资者历年开户

Historical Data of Shareholder's Accounts

投资者构成

Investor Structure

A股投资者开户地区分布

Geographical Distribution of A Shareholder's Accounts



投资者历年开户

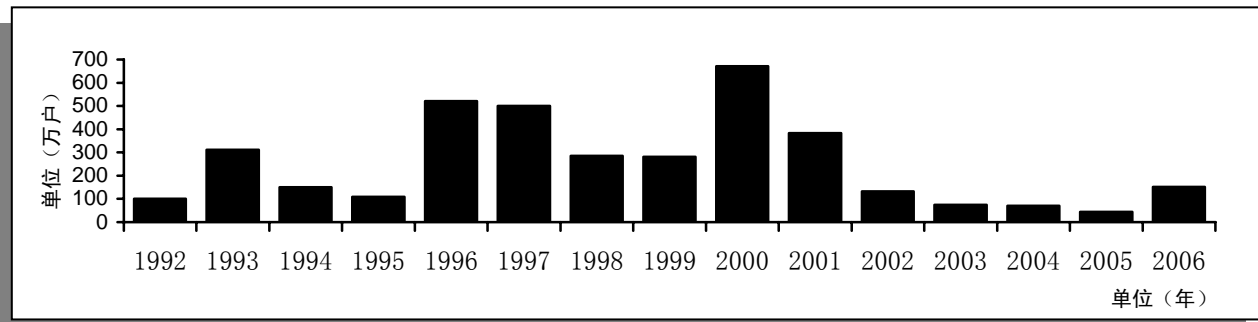
Historical Data of Shareholder's Accounts

股票投资者历年开户 Data of Investor Accounts (A Share & B Share)

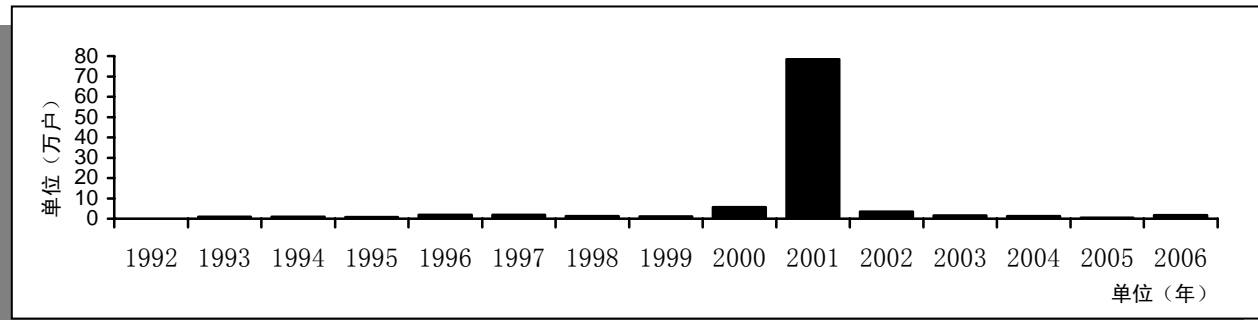
单位: 万户

	1998	1999	2000	2001	2002	2003	2004	2005	2006
开户总数 Total									
总数 Total	1999.41	2281.12	2957.84	3419.84	3555.95	3632.06	3703.08	3747.92	3901.54
个人 Person	1993.14	2272.80	2944.89	3403.06	3536.89	3612.11	3682.41	3726.63	3878.76
机构 Company	6.26	8.32	12.95	16.79	19.06	19.95	20.67	21.28	22.77
A 股开户总数 Total (A Share)									
总数 Total	1991.61	2272.23	2943.32	3326.93	3459.54	3534.00	3603.72	3648.06	3799.94
个人 Person	1986.05	2264.67	2931.20	3311.07	3441.43	3515.05	3584.19	3628.00	3778.51
机构 Company	5.56	7.56	12.12	15.87	18.10	18.95	19.53	20.06	21.43
B 股开户总数 Total (B Share)									
总数 Total	7.80	8.88	14.52	92.91	96.42	98.07	99.36	99.86	101.60
个人 Person	7.10	8.13	13.69	91.99	95.46	97.06	98.22	98.63	100.26
机构 Company	0.70	0.76	0.83	0.92	0.96	1.00	1.14	1.23	1.34
新开户总数 New									
总数 Total	286.10	281.71	676.72	462.61	136.99	77.33	143.28	69.03	245.23
个人 Person	285.05	279.66	672.09	458.17	133.83	75.22	70.30	44.22	152.13
机构 Company	1.04	2.05	4.64	3.83	2.28	0.89	0.72	0.61	1.49
A 股新开户数 New (A Share)									
总数 Total	284.83	280.62	671.08	383.62	132.60	74.46	69.72	44.33	151.88
个人 Person	283.86	278.62	666.52	379.87	130.37	73.62	69.14	43.81	150.51
机构 Company	0.97	2.00	4.56	3.75	2.23	0.85	0.58	0.53	1.37
B 股新开户数 New (B Share)									
总数 Total	1.26	1.09	5.64	78.39	3.51	1.65	1.30	0.50	1.74
个人 Person	1.19	1.03	5.56	78.30	3.47	1.61	1.16	0.41	1.62
机构 Company	0.17	0.06	0.08	0.09	0.04	0.04	0.14	0.09	0.11

历年 A 股股东新开户情况 Data of Investor Accounts (A Share)



历年 B 股股东新开户情况 Data of Investor Accounts (B share)

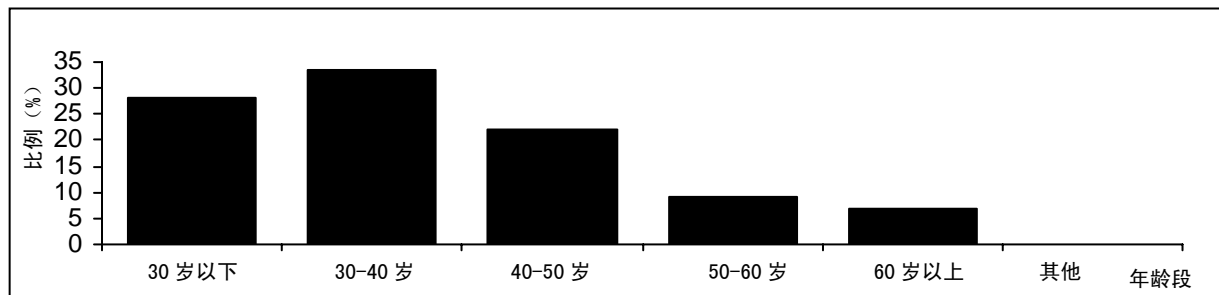


投资者构成
Investor Structure

年龄分布 Age

年龄段 Age	30 岁以下 Under 30	30-40 岁 30-40	40-50 岁 40-50	50-60 岁 50-60	60 岁以上 Up 60	其他 Other
人数	10297342	12168759	7994302	3369360	2510451	0
比例 (%)	28.34	33.49	22.00	9.27	6.91	0.00

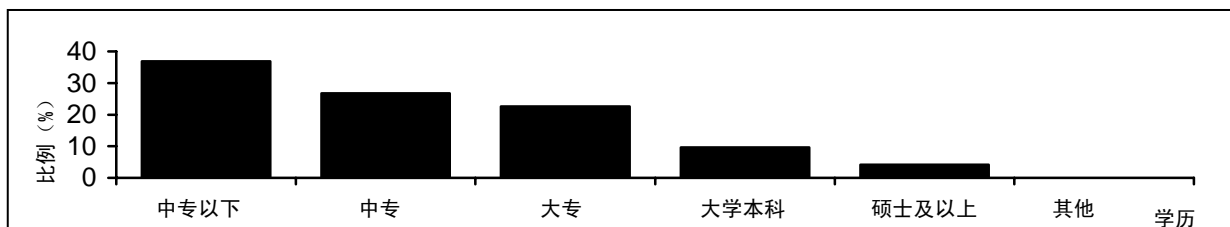
2006 年投资者年龄构成图 Age



学历分布 Academic Background

学历 Academic	中专以下 Under Middle Education	中专 Middle Education	大专 Higher Education	大学本科 Bachelor	硕士及以上 Master	其他 Other
人数	12471779	9048164	7632710	3240290	1393284	0
比例 (%)	36.91	26.78	22.59	9.59	4.12	0.00

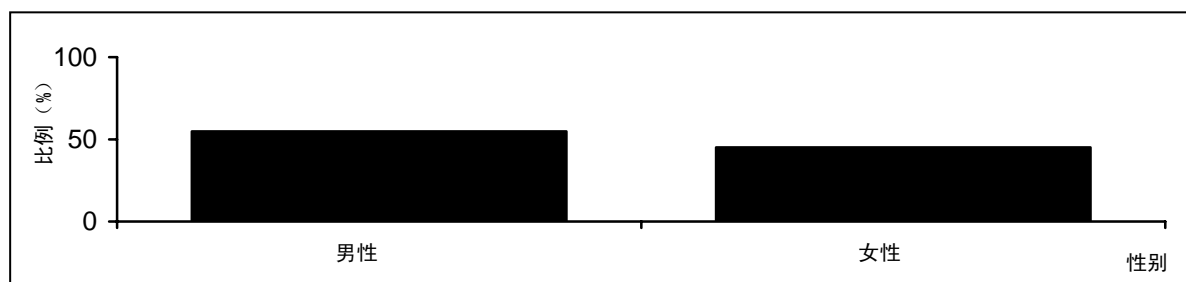
2006 年投资者学历分布图 Academic



性别分布 Sex

性别 Sex	男性 Male	女性 Female	其他 Other
人数	19946801	16390248	0
比例 (%)	54.89	45.11	0.00

2006 年投资者性别分布比例图 Sex



注：统计表中的“其他”为统计误差部分，产生原因请查看“指标说明”。

A 股投资者开户地区分布
 Geographical Distributions of A Shareholder's Accounts

地区 Area	名次 Rank	年内新增 New	所占比例 %	名次 Rank	总数 Total	所占比例 %
广东	1	477437	20.63	2	4455839	11.22
上海	2	378523	16.36	1	5449644	13.72
江苏	3	146794	6.34	3	3605807	9.08
北京	4	142453	6.16	8	1818609	4.58
浙江	5	121239	5.24	7	2043904	5.15
山东	6	104629	4.52	4	2458119	6.19
四川	7	97300	4.21	6	2094092	5.27
福建	8	89380	3.86	9	1531861	3.86
湖北	9	82857	3.58	10	1351207	3.40
河南	10	77580	3.35	11	1229963	3.10
辽宁	11	75789	3.28	5	2239804	5.64
河北	12	59549	2.57	14	946271	2.38
湖南	13	48767	2.11	13	1023261	2.58
安徽	14	44083	1.91	15	938057	2.36
陕西	15	39434	1.70	16	908256	2.29
广西	16	37774	1.63	22	552880	1.39
山西	17	32537	1.41	21	631919	1.59
天津	18	30964	1.34	17	864245	2.18
黑龙江	19	30685	1.33	12	1067046	2.69
吉林	20	28967	1.25	18	735667	1.85
江西	21	27454	1.19	20	675192	1.70
新疆	22	27386	1.18	23	531511	1.34
云南	23	23503	1.02	25	333752	0.84
重庆	24	22002	0.95	19	689826	1.74
甘肃	25	19511	0.84	26	315702	0.79
内蒙古	26	15202	0.66	27	280716	0.71
贵州	27	12413	0.54	29	184436	0.46
宁夏	28	9318	0.40	30	110676	0.28
青海	29	5262	0.23	28	196584	0.50
海南	30	4442	0.19	24	426949	1.08
西藏	31	598	0.03	31	21672	0.05
合计	0	2313832	100.00	0	39713467	100.00

APPENDIX

附录

市场竞价申报规定

Auction Rules for Bid/Offer

上市与摘牌

Listing and Delisting

上市公司信息公告

Information Announcement of Listed Companies

市场竞价申报规定
 Auction Rules for Bid/Offer

证券种类	代码特征	竞价方式	交易单位	每笔申报限制	价格变动单位	申报价格限制	计价单位	买卖方向限制	备注
A 股股票	60****	集合竞价和连续竞价	每股面额 1 元 100 股	流通股 < 1 亿, 不得超过 20 万股; 1 亿 ≤ 流通股, 不得超过 100 万股	0.01 元	不超过上一交易日收盘价的上下 10% 为限 (ST 股票: 上下 5%)	1 股	...	卖出可小于交易单位申报; 买进须是交易单位或其整数倍
基金	5*****	同上	每份面额 1 元 100 份	同上	同上	同上	1 份	...	同上
B 股	9*****	同上	每股面额 1 元 100 股	同上	0.001 美元	同上	1 股	...	按美元计价, 其他同上
权证	58****	同上	100 份	不超过 100 万份	0.001 元	专门的权证价格控制方式, 比较复杂, 详见权证管理办法	1 份	...	可回转交易
国债	0*****	同上	1 手 (1 千元面额)	不得超过 10000 手	0.01 元	不得高于卖一 10%; 不得低于买一 10%; 同时不高于卖一和买一平均值的 130%, 低于该平均值的 70%。	百元面值
企业债券	12****	同上	同上	同上	同上	同上	同上
可转换债券	10**** 11****	同上	同上	同上	0.01 元	同上	同上
债券质押式回购	20****	同上	100 手	不得超过 10000 手	0.005 元	...	每百元资金	...	按每百元收益报价
债券买断式回购	20****	同上	1000 手	不得超过 50000 手	0.01 元	...	每百元面值	...	每百元面值的到期回购价格

注: 1、无价格涨跌幅的股票, 集合竞价阶段, 申报价格不得高于前收盘价的 200%, 并且不低于前收盘价格的 50%; 连续竞价阶段同债券交易;

2、债券交易的集合竞价阶段, 申报价格不得高于前收盘价格的 150%, 并且不得低于前收盘价格的 70%。



上市与摘牌 Listing and Delisting

1 月

11 日

中国核工业集团公司发行的 2005 年中国核工业集团公司企业债券(十年期固定利率债券)将于 2006 年 1 月 11 日起在上海证券交易所交易市场上市交易,上市额度为 1630 万元,证券简称为“05 中核(1)”,证券代码为“120525”。

18 日

上海世博(集团)有限公司发行的 2005 年上海世博(集团)有限公司世博建设债券将于 2006 年 1 月 18 日起在上海证券交易所交易市场上市交易,上市总额为人民币 28854 万元,证券简称为“05 世博债”,证券代码为“120528”。

2 月

17 日

福建省高速公路有限责任公司发行的 2005 年福建省高速公路有限责任公司公司债券将于 2006 年 2 月 17 日起在上海证券交易所交易市场上市交易,上市总额为 18039000 元,证券简称为“05 闽高速”,证券代码为“120523”。

3 月

2 日

招商局轮船股份有限公司派发的以招商银行股份有限公司(简称“招商银行”,股权分置改革方案实施后,简称为“G 招行”)为标的证券的 2241336679 份认沽权证将于 2006 年 3 月 2 日起在上海证券交易所交易市场上市交易。权证交易简称为“招行 CMP1”,交易代码为“580997”,行权简称为“ES070901”,行权代码为“582997”。

7 日

上海机场(集团)有限公司派发的以“上海机场”(股权分置改革方案实施后,简称为“G 沪机场”)为标的证券的 567718836 份认沽权证将于 2006 年 3 月 7 日起在上海证券交易所交易市场上市交易。权证交易简称为“沪场 JTP1”,交易代码为“580996”,行权简称为“ES070306”,行权代码为“582996”。

16 日

中国大唐集团公司发行的 2006 年中国大唐集团公司企业债券将于 2006 年 3 月 16 日起在上海证券交易所交易市场上市交易,上市总额为人民币 5154 万元,证券简称为“06 大唐债”,证券代码为“120601”。

23 日

福建闽越花雕股份有限公司日前接到上海证券交易所有关通知:因公司未能依法披露 2005 年半年度报告,公司股票于 2006 年 1 月 10 日起被暂停上市。截至 2006 年 3 月 10 日,在暂停上市后两个月内,公司仍未披露 2005 年半年度报告。根据有关规定,上海证券交易所决定公司股票自 2006 年 3 月 23 日起终止上市。公司股票从终止上市之日起的 45 个工作日内进入代办股份转让系统交易,有关股份确权通知将在终止上市的 5 个工作日内刊登。

31 日

包头钢铁(集团)有限责任公司派送的以“包钢股份”(股权分置改革方案实施后,简称为“G 包钢”)为标的证券的



714914937 份认购权证和 714914937 份认沽权证将于 2006 年 3 月 31 日起在上海证券交易所交易市场上市交易。认购权证交易简称: 包钢 JTB1, 交易代码: 580002, 行权简称: ES070330, 行权代码: 582002。认沽权证交易简称: 包钢 JTP1, 交易代码: 580995, 行权简称: ES070330, 行权代码: 582995。

4 月

7 日

邯郸钢铁集团有限责任公司派送的以“邯郸钢铁”(股权分置改革方案实施后, 简称为“G 邯钢”)为标的的证券的 925705299 份认购权证将于 2006 年 4 月 7 日起在上海证券交易所交易市场上市交易。认购权证交易简称: 邯钢 JTB1, 交易代码: 580003, 行权简称: ES070404, 行权代码: 582003。

10 日

雅戈尔集团股份有限公司发行的可转换公司债券(证券简称: 雅戈转债, 证券代码: 100177; 转股简称: 雅戈转股, 转股代码: 181177)已于 2006 年 4 月 3 日到期, 上海证券交易所(下称: 上交所)将于 2006 年 4 月 10 日终止其在上交所市场的上市交易和转股。

18 日

河北省建设投资公司发行的 2006 年河北省建设投资公司企业债券(二十年期固定利率债券)将于 2006 年 4 月 18 日起在上海证券交易所交易市场上市交易, 上市额度为 4650 万元, 证券简称为“06 冀建投”, 证券代码为“120602”。

19 日

上海市城市建设投资开发总公司派送的以“原水股份”(股权分置改革方案实施后, 简称为“G 原水”)为标的的证券的 280425731 份认沽权证将于 2006 年 4 月 19 日起在上海证券交易所交易市场上市交易。认沽权证交易简称为“原水 CTP1”, 交易代码为“580994”, 行权简称为“ES070212”, 行权代码为“582994”。

24 日

经中国石化齐鲁股份有限公司申请, 并获得上海证券交易所批准, 公司流通股股票自 2006 年 4 月 24 日起终止上市交易。

北京首都创业集团有限公司派送的以“首创股份”(股权分置改革方案实施后, 简称为“G 首创”)为标的的证券的 60000000 份认购权证将于 2006 年 4 月 24 日起在上海证券交易所交易市场上市交易。认购权证交易简称为“首创 JTB1”, 交易代码为“580004”, 行权简称为“ES070423”, 行权代码为“582004”。

27 日

烟台万华华信合成革有限公司派发的以“烟台万华”(股权分置改革方案实施后, 简称为“G 万华”)为标的的证券的 56576000 份认购权证、84864000 份认沽权证将于 2006 年 4 月 27 日起在上海证券交易所交易市场上市交易。认购权证交易简称: 万华 HXB1, 交易代码: 580005, 行权简称: ES070426, 行权代码: 582005。认沽权证交易简称: 万华 HXP1, 交易代码: 580993, 行权简称: ES070426, 行权代码: 582993。

5 月

9 日

由于海南华侨投资股份有限公司最近两个会计年度(2004 年、2005 年)审计报告显示的二年利润为负值。按照有关规定, 公司向上海证券交易所申请, 自 2006 年 5 月 9 日起对公司股票交易实行“警示存在终止上市风险的特别处理”。公司证券代码保持不变, 股票简称变更为“*ST 华侨”。股票交易日涨跌幅限制仍为 5%。

若公司在 2006 年度经审计的净利润仍为负值, 公司股票将存在被暂停上市或者终止上市的风险。

22 日



海尔集团公司派送的以“青岛海尔”(股权分置改革方案实施后, 简称为“G 海尔”)为标的证券的 607361050 份认沽权证将于 2006 年 5 月 22 日起在上海证券交易所交易市场上市交易。认沽权证交易简称为“海尔 JTP1”, 交易代码为“580991”, 行权简称为“ES070516”, 行权代码为“582991”。

宁波青春投资控股有限公司派送的以“雅戈尔”(股权分置改革方案实施后, 简称为“G 雅戈尔”)为标的证券的 90661770 份认购权证和 634632388 份认沽权证将于 2006 年 5 月 22 日起在上海证券交易所交易市场上市交易。认购权证交易简称为“雅戈 QCB1”, 交易代码为“580006”, 行权简称为“ES070521”, 行权代码为“582006”。认沽权证交易简称为“雅戈 QCP1”, 交易代码为“580992”, 行权简称为“ES070521”, 行权代码为“582992”。

25 日

中国长江电力股份有限公司派发的以“G 长电”为标的证券的 407220390 份认股权证将于 2006 年 5 月 25 日起在上海证券交易所交易市场上市交易。权证交易简称为“长电 CWB1”, 交易代码为“580007”。

30 日

中国贵州茅台酒厂有限责任公司派发的以“贵州茅台”(股权分置改革方案实施后, 简称为“G 茅台”)为标的证券的 431882880 份认沽权证将于 2006 年 5 月 30 日起在上海证券交易所交易市场上市交易。权证交易简称为“茅台 JCP1”, 交易代码为“580990”。行权简称为“ES070529”, 行权代码为“582990”。

6 月

23 日

大同煤业股份有限公司的 22400 万元人民币普通股股票将于 2006 年 6 月 23 日起在上海证券交易所交易市场上市交易。证券简称为“大同煤业”, 证券代码为“601001”。

29 日

中国网络通信集团公司发行的 2003 年中国网络通信集团公司企业债券将于 2006 年 6 月 29 日起在上海证券交易所交易市场上市交易, 上市总额为人民币 12540 万元, 其中: 10 年期固定利率品种为人民币 12090 万元, 证券简称为“03 网通(1)”, 证券代码为“120310”; 10 年期浮动利率品种为人民币 450 万元, 证券简称为“03 网通(2)”, 证券代码为“120311”。

7 月

3 日

上海张江(集团)有限公司发行的 2006 年上海张江(集团)有限公司公司债券将于 2006 年 7 月 3 日起在上海证券交易所交易市场上市交易, 上市总额为人民币 3800 万元, 证券代码为“120606”, 证券简称为“06 张江债”。

5 日

中国银行股份有限公司 A 股股票将在上海证券交易所交易市场上市交易。公司 A 股股本为 177818910740 元, 其中 3454547000 元将于 2006 年 7 月 5 日起上市交易, 证券简称为“中国银行”, 证券代码为“601988”。

12 日

国家电网公司发行的 2006 年国家电网公司企业债券将于 2006 年 7 月 12 日起在上海证券交易所交易市场上市交易, 上市总额为 5610 万元, 证券简称为“06 国网(1)”, 证券代码为“120604”。

20 日

中国长江三峡工程开发总公司发行的 2006 年中国长江三峡工程开发总公司企业债券将于 2006 年 7 月 20 日起在上海证券交易所交易市场上市交易, 上市总额为 14750 万元, 证券简称为“06 三峡债”, 证券代码为“120605”。

31 日

保利房地产(集团)股份有限公司 A 股股票将在上海证券交易所交易市场上市交易。公司 A 股股本为 55000 万元, 其

中 12000 万元于 2006 年 7 月 31 日起上市交易, 证券简称为“保利地产”, 证券代码为“600048”。

8 月

1 日

大秦铁路股份有限公司 A 股股票将在本所交易市场上市交易。该公司 A 股股本为 1, 297, 675.7 万元, 其中 121, 213.5 万元于 2006 年 8 月 1 日起上市交易, 证券简称为“大秦铁路”, 证券代码为“601006”。

8 日

上海水务资产经营发展有限公司发行的 2006 年上海水务资产经营发展有限公司公司债券将于 2006 年 8 月 8 日起在上海证券交易所交易市场上市交易, 证券简称为“06 沪水务”, 证券代码为“120607”。

9 日

华夏基金管理有限公司管理的兴业证券投资基金, 基金简称为“基金兴业”, 基金代码为“500028”, 将于 2006 年 8 月 9 日终止上市。

10 日

柳州化工股份有限公司 3.07 亿元可转换公司债券将于 2006 年 8 月 10 日起在上海证券交易所交易市场上市交易, 证券简称为“柳化转债”, 证券代码为“110423”。

11 日

珠海华发实业股份有限公司 4.3 亿元可转换公司债券将于 2006 年 8 月 11 日起在上海证券交易所交易市场上市交易, 证券简称为“华发转债”, 证券代码为“110325”。

18 日

中国国际航空股份有限公司 A 股股票将在本所交易市场上市交易。该公司 A 股股本为 784567.8909 万元, 其中 81950 万元于 2006 年 8 月 18 日起上市交易。证券简称为“中国国航”, 证券代码为“601111”。

30 日

中国航天科技集团公司发行的 2006 年中国航天科技集团公司企业债券(固定利率债券)将于 2006 年 8 月 30 日起在上海证券交易所交易市场上市交易, 上市额度为 84.3 万元, 证券简称为“06 航天债”, 证券代码为“120603”。

凯诺科技股份有限公司 4.3 亿元可转换公司债券将于 2006 年 8 月 30 日起在上海证券交易所交易市场上市交易, 证券简称为“凯诺转债”, 证券代码为“110398”。

9 月

4 日

“宝钢 JTB1” 认购权证将在上海证券交易所终止上市, 予以摘牌。

5 日

中国国电集团公司派发的以“国电电力”(股权分置改革方案实施后, 简称: G 国电)为标的的证券的 151072748 份认购权证将于 2006 年 9 月 5 日起在上海证券交易所交易市场上市交易。权证交易简称为“国电 JTB1”, 交易代码为“580008”, 行权简称为“ES070904”, 行权代码为“582008”。

22 日

山西潞安环保能源开发股份有限公司 A 股股票将在上海证券交易所交易市场上市交易。公司 A 股股本为 63919 万元, 其中 14400 万元于 2006 年 9 月 22 日起上市交易, 证券简称为“潞安环能”, 证券代码为“601699”。



10 月

13 日

华夏基金管理有限公司管理的华夏平稳增长混合型证券投资基金将于 2006 年 10 月 13 日起通过上海证券交易所市场办理申购、赎回业务。其中,用于原兴业基金份额持有人办理赎回业务的基金简称为“华夏稳增”,代码为“519028”;用于通过集中申购、日常申购取得基金份额的持有人办理申购、赎回业务的基金简称为“华夏稳增”,基金代码为“519029”。

16 日

北京北辰实业股份有限公司 A 股股票将在上海证券交易所交易市场上市交易。该公司 A 股股本为 266,000 万元,其中 75,000 万元于 2006 年 10 月 16 日起上市交易,证券简称为“北辰实业”,证券代码为“601588”。

17 日

日照港股份有限公司 A 股股票将在上海证券交易所交易市场上市交易。公司 A 股股本为 63000 万元,其中 18400 万元于 2006 年 10 月 17 日起上市交易,证券简称为“日照港”,证券代码为“600017”。

26 日

上海国际港务(集团)股份有限公司 A 股股票将在上海证券交易所交易市场上市交易。公司 A 股股本为 20990693530 元,其中 2421710550 元于 2006 年 10 月 26 日起上市交易,证券简称为“上港集团”,证券代码为“600018”。

27 日

中国工商银行股份有限公司 A 股股票将在上海证券交易所交易市场上市交易。该公司 A 股股本为 249012348064 元,其中 6830780000 元于 2006 年 10 月 27 日起上市交易,证券简称为“工商银行”,证券代码为“601398”。

11 月

10 日

天津天药药业股份有限公司 3.9 亿元可转换公司债券将于 2006 年 11 月 10 日起在上海证券交易所交易市场上市交易,证券简称为“天药转债”,证券代码为“110488”。

15 日

内蒙古伊利实业集团股份有限公司派发的以“伊利股份”为标的证券的 111274652 份认股权证将于 2006 年 11 月 15 日起在上海证券交易所交易市场上市交易,权证交易简称为“伊利 CWB1”,交易代码为“580009”。

23 日

平顶山天安煤业股份有限公司 A 股股票将在上海证券交易所交易市场上市交易,该公司 A 股股本为 1074722340 元,其中 296000000 元于 2006 年 11 月 23 日起上市交易,证券简称为“平煤天安”,证券代码为“601666”。

29 日

马鞍山钢铁股份有限公司 55 亿元公司债券将于 2006 年 11 月 29 日起在上海证券交易所交易市场上市交易,证券简称为“06 马钢债”,证券代码为“126001”。

马鞍山钢铁股份有限公司派发的以“马钢股份”为标的证券的 12.65 亿份认股权证将于 2006 年 11 月 29 日起在上海证券交易所交易市场上市交易,权证交易简称为“马钢 CWB1”,交易代码为“580010”。

30 日

中油龙昌(集团)股份有限公司未按规定披露 2005 年年度报告,根据《上海证券交易所股票上市规则》第 14.3.1 条、第 14.3.6 条和第 14.3.12 条的规定,本所决定自 2006 年 11 月 30 日起终止该公司股票上市。若中油龙昌(集团)股份有限公司对本所作出的终止上市决定不服,可以在收到本决定之日起七个交易日内,向本所申请复核。

陕西精密合金股份有限公司未按规定披露 2005 年年度报告,根据《上海证券交易所股票上市规则》第 14.3.1 条、第 14.3.6 条和第 14.3.12 条的规定,本所决定自 2006 年 11 月 30 日起终止该公司股票上市。若陕西精密合金股份有限



公司对本所作出的终止上市决定不服，可以在收到本决定之日起七个交易日内，向本所申请复核。

12 月

1 日

招商局能源运输股份有限公司 A 股股票将在上海证券交易所交易市场上市交易。公司 A 股股本为 3433397679 元，其中 61500 万元于 2006 年 12 月 1 日起上市交易，证券简称为“招商轮船”，证券代码为“601872”。

6 日

浙江金鹰股份有限公司 3.2 亿元可转换公司债券将于 2006 年 12 月 6 日起在上海证券交易所交易市场上市交易，证券简称为“金鹰转债”，证券代码为“110232”。

18 日

中化国际(控股)股份有限公司 12 亿元公司债券及派发的以“中化国际”为标的的证券的 1.8 亿份认股权证将于 2006 年 12 月 18 日起在上海证券交易所交易市场上市交易，证券简称为“06 中化债”，证券代码为“126002”；权证交易简称为“中化 CWB1”，交易代码为“580011”。

19 日

上海电力股份有限公司 10 亿元可转换公司债券将于 2006 年 12 月 19 日起在上海证券交易所交易市场上市交易，证券简称为“上电转债”，证券代码为“110021”。

20 日

大唐国际发电股份有限公司 A 股股票将在上海证券交易所交易市场上市交易。公司 A 股股本为 423218 万元，其中 21200 万元于 2006 年 12 月 20 日起上市交易，证券简称为“大唐发电”，证券代码为“601991”。

22 日

广深铁路股份有限公司 A 股股票将在上海证券交易所交易市场上市交易。公司 A 股股本为 565223.7 万元，其中 126704.3 万元将于 2006 年 12 月 22 日起上市交易，证券简称为“广深铁路”，证券代码为“601333”。