

**SHANGHAI STOCK EXCHANGE
STATISTICS ANNUAL**

上海证券交易所 统计年鉴 2010卷

名誉总编： 耿 亮
总 编： 张育军
副 总 编： 刘啸东 周勤业 万杜涓 刘世安
谢 玮 徐 明
编 辑： 蒋建人 陆 焱 薛 钧 费永建
数 据： 张志明 周 舶 刘 峻 翁念龙
陈 祁 刘 迅

上海證券交易所

1. 成交数量和成交金额两类指标均按交易的买方或卖方单向计算。
2. 交易数量和交易金额两类指标均按交易的买方和卖方双向计算。
3. 统计范围：在本所上市交易的各类证券，包括股票(A股、B股)、基金、权证、企业债(现货、回购)、公司债、国债(现货、回购)等。
4. 统计内容：包括本所上市各类证券的交易状况和参与者的交易状况，上市公司的股本结构及财务状况，会员情况及其交易状况等。
5. 统计日期：2009年1月1日至2009年12月31日。
6. 数据类型：证券数目及会员数目、股本、市值、市盈率、股价、指数等为月底或年底的时点数，不具有可加性；交易金额、交易数量等为全年或某月的时期数字，具有可加性，由相应时期内各交易日的实际数字累加而成。
7. 误差：本年鉴数字采用截尾方式计算，个别数字采用四舍五入方式计算。由于舍入误差，分类数字之和未必等于总额数字。
8. 席位数：包括本所会员申请的席位及其他非会员申请的特别席位，如国债专用席位、B股境外券商特别席位。
9. 成交笔数：由交易系统完成配对交易的记录数。
10. 发行数量：指在交易所上市证券的已发行总量。
11. 市价总值：指在交易所上市的证券在某一时刻按市价与发行数量计算的总金额：

$$\Sigma(\text{市价} \times \text{发行数量})$$
12. 流通数量：指在交易所上市证券的发行数量中可流通交易的数量。
13. 流通市值：指在交易所上市的证券在某一时刻按市价与流通数量计算的总金额：

$$\Sigma(\text{市价} \times \text{流通数量})$$
14. 上年每股税后利润：指按上一年度年末股本计算，分配到每一股的净利润。
15. 到期年收益率：按人民银行发布的《银货政[2001]51号》文件所提供的公式计算。
16. 市净率= $\frac{\text{每股价格}}{\text{每股净资产}}$
17. 市盈率= $\frac{\text{股票价格}}{\text{上年每股税后利润}}$
- 平均市盈率= $\frac{\text{总市值}}{\text{总收益}} = \frac{\Sigma(\text{收盘价} \times \text{发行数量})}{\Sigma(\text{每股收益} \times \text{发行数量})}$
18. 年换手率= Σ 日换手率

19. 回购价格为该品种年收益率。

特别说明 1: 股东情况统计是按投资者申请开设股票账户时填写的《上海证券中央登记结算公司记名证券名册登记表》上的身份证编号设置进行的。身份证号码是基本统计单位。目前的统计存在不可避免的误差, 且以统计指标“其他”来表现的误差占据了相当的比例。主要原因: (1) 因历史原因尚有部分股票账户缺乏身份证号码; (2) 部分投资者未使用身份证而使用诸如军官证等特殊证件; (3) 由于登记公司以前异地开户采用对异地登记会员先放空号由其代理开户再统一在一个时点汇总资料的方法, 故每月统计时均有相当数量的空号出现。

特别说明 2: (1) 股票除息时, 上证指数不予修正, 自然回落。(2) 有些指标的绝对数是放大了计量单位的。(3) 本年鉴中走势图均为日线图, 其标明最高、最低与市场表现中最高最低不同, 是因为其最高、最低为收盘价, 而市场表现中最高最低为盘中价。(4) 未注明成交数量、发行数量的, 单位为亿股。

特别说明 3: 投资者包括: 自然人投资者、一般法人及专业机构, 其中专业机构包括券商自营、投资基金、社保基金、保险资金、资产管理及 QFII。数据说明: (1) 投资者盈亏数据是根据对每个投资者账户每日的交易持股情况推算得出, 不考虑过户费、佣金等交易费用的影响; (2) 统计样本为沪市无限售条件 A 股, 股份指无限售条件的股份, 对于有限售条件的股份, 按照解除限售条件后的交易持股情况进行推算; (3) 考虑因素包括股票分红送配、增发、新股申购、股票非交易过户、限售股解禁、股权分置改革等。

特别说明 4: 无备注单位的, 一般均以人民币作为货币单位。

特别说明 5: 会员及营业部成交合计不含权证。

Market Overview

市 场 概 况

市场概况
OverView

	2009 年	2008 年	2007 年
交易天数 No.of Trading Days	244	246	242
上市公司总数 No.of Listed Company	870	864	860
新上市公司数 No.of New Listed Company	9	6	25
上市证券总数 No.of Listed Security	1351	1184	1125
股票 Share	914	908	904
A 股 A-Share	860	854	850
B 股 B-Share	54	54	54
债券 Bond	411	246	198
国债 T-Bond	160	77	62
企业债、公司债 C-Bond	183	100	70
可转债 Convertible Bond	9	12	12
债券回购 Repo	59	57	54
基金 Fund	18	16	17
封闭式 Close Fund	13	13	14
ETF	5	3	3
权证 Warrant	8	14	6
发行数量(亿) Issued Vol(100M)			
股票 Share	16659.96	15410.39	14173.10
基金 Fund	536.58	452.32	367.90
集资总额(亿) Capital Raised(100M)			
A 股 A Share	3343.15	2236.85	6701.33
B 股 B Share	0.00(USD)	0.00(USD)	0.00(USD)
股票流通数量(亿股) Negotiable Share(100M)	11578.56	4916.04	3399.30
股票市价总值(亿) Market Capitalization(100M)	184655.23	97251.91	269838.87
股票流通市值(亿) Negotiable Capitalization (100M)	114805.00	32305.91	64532.17
解禁的存量限售股份	7390.44	1373.90	564.51
年度解禁限售股份	6290.04	1078.13	688.16
卖出的已解禁限售股份	273.5	268.74	190.59

市场概况
 OverView

	2009 年	2008 年	2007 年
成交金额(亿)Trading Val(100M)	441874.67	271842.02	380025.56
股票 Share	346511.91	180429.95	305434.29
A 股 A-Share	345443.26	179762.44	301960.29
B 股 B-Share	1068.65	667.51	3473.99
债券 Bond	39806.34	28090.63	20399.37
国债 T-Bond	2055.50	2075.90	1262.20
企业债、公司债 C-Bond	1403.26	1406.38	316.42
可转债 Convertible Bond	418.32	301.59	211.83
债券回购 Repo	35929.25	24306.77	18608.93
基金 Fund	6549.06	3700.23	4298.24
封闭式 Close-end	790.29	961.16	3100.51
ETF	5758.76	2739.07	1197.74
权证 Warrant	49007.36	59621.21	49893.66
平均市盈率 P/E Ratio	28.73	14.85	59.24
A 股	28.78	14.86	59.24
B 股	21.58	11.70	59.30
股价指数 Index			
上证综合指数 SSE Composite Index	3277.14	1820.81	5261.56
上证 180 指数 SSE 180 Index	7762.92	4048.00	12024.60
上证 50 指数 SSE 50 Index	2553.80	1384.91	4226.76
会员公司数 Member Company	107	109	142
营业部数 Department Number	3702	3098	3072
席位数 Seats Number	5511	4976	4939
投资者(万户) Investor(10000)	8965.43	7972.87	7130.54
A 股总户数(万户) Investor of A-Share	7255.03	6395.46	5673.18
B 股总户数(万户) Investor of B-Share	150.34	147.14	143.83
投资者新开户数(万户) Investor(10000)	992.57	842.32	3029.07
WFE 排名 WFE Rank			
总市值排名 Rank of Market Capitalization	6	6	6
总筹资额排名 Rank of Total Capital Raised	6	5	3
总成交金额排名 Rank of Total Trading Val	3	7	7

目 录

Contents

一、 市场概况

市场概况.....	1
-----------	---

二、 股价指数

上证指数数据.....	7
分类指数数据及图表.....	8

三、 证券成交

股票.....	25
基金.....	99
债券.....	111
权证.....	157
年末市盈率.....	163
固定收益平台.....	164
基金通.....	186
证券市场与国民经济.....	188

四、 上市公司

上市公司地区、行业分布.....	193
------------------	-----

股票筹资.....	194
证券发行.....	196
上市公司基本信息	202
上市公司股本变动.....	238
上市公司派发现金红利.....	258
上市公司送股.....	268
上市公司配股.....	271
上市公司通讯录.....	272

五、会员

会员公司概况	311
会员公司交易	312
证券营业部交易.....	318
B股券商.....	384
交易地区分布.....	386
会员承销排名.....	387

六、投资者

投资者历年开户.....	391
投资者构成	393
投资者交易和盈利状况.....	394
投资者开户逐月信息	395
A股投资者开户地区分布	396
年末分行业持股信息	397
年末个股股东持股情况	398

七、法律和法规

上海证券交易所公司债券上市规则(2009年修订版).....	419
上海证券交易所债券质押式报价回购业务指引(试行)	425

SSE INDICES

股 价 指 数

上证指数数据

Data of SSE Indices

上证综合指数历年数据 Data of SSE Composite Index, 1992-2009

年份 Year	开盘 Open	最高 High	日期 Date	最低 Low	日期 Date	收盘 Close
1992	293.74	1429.01	05/26	292.76	01/02	780.39
1993	802.14	1558.95	02/16	750.46	12/20	833.80
1994	837.70	1052.94	09/13	325.89	07/29	647.87
1995	637.72	926.41	05/22	524.43	02/07	555.29
1996	550.26	1258.69	12/11	512.83	01/19	917.02
1997	914.06	1510.18	05/12	870.18	02/20	1194.10
1998	1200.95	1422.98	06/04	1043.02	08/18	1146.70
1999	1144.89	1756.18	06/30	1047.83	05/17	1366.58
2000	1368.69	2125.72	11/23	1361.21	01/04	2073.48
2001	2077.08	2245.44	06/14	1514.86	10/22	1645.97
2002	1643.49	1748.89	06/25	1339.20	01/29	1357.65
2003	1347.43	1649.60	04/16	1307.40	11/13	1497.04
2004	1492.72	1783.01	04/07	1259.43	09/13	1266.50
2005	1260.78	1328.53	02/25	998.23	06/06	1161.06
2006	1163.88	2698.90	12/29	1161.91	01/04	2675.47
2007	2728.19	6124.04	10/16	2541.53	02/06	5261.56
2008	5265.00	5522.78	01/14	1664.93	10/28	1820.81
2009	1849.02	3478.01	08/04	1844.09	01/05	3277.14

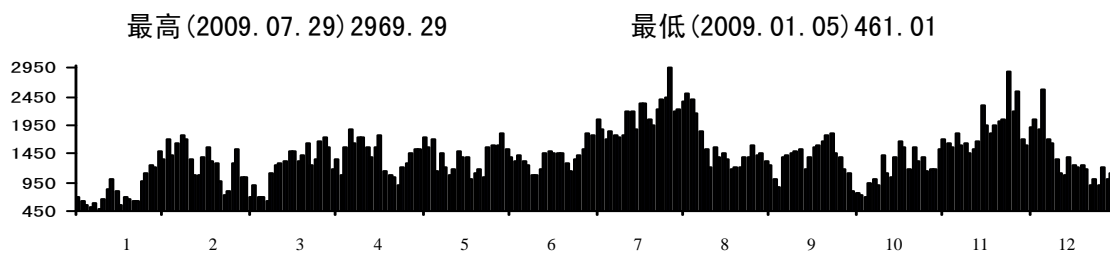
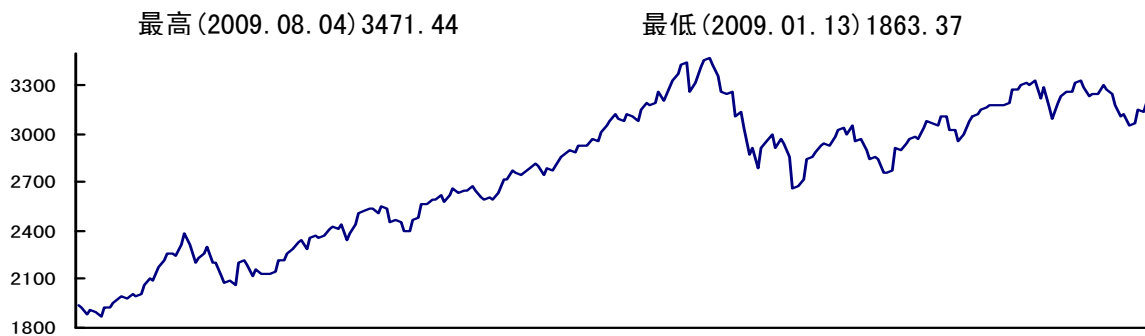
2009 年股价指数变动 Data of SSE Index Series, 2009

	上年收盘 08.Close	本年开盘 09.Open	本年最高 09.High	本年最低 09.Low	本年收盘 09.Close	增减 Change	增减(%) Change(%)
上证综合指数 SSE Composite Index	1820.81	1849.02	3478.01 (08/04)	1844.09 (01/05)	3277.14	1456.33	79.98
上证 180 指数 SSE 180 Index	4048.00	4122.80	8456.56 (08/04)	4098.26 (01/05)	7762.92	3714.93	91.77
上证 50 指数 SSE 50 Index	1384.91	1411.08	2849.41 (08/04)	1402.05 (01/05)	2553.80	1168.89	84.40
上证红利指数 SSE Dividend Index	1448.16	1471.37	3109.08 (08/04)	1464.43 (01/05)	2814.22	1366.05	94.33
上证 A 股指数 SSE A Share Index	1911.79	1941.45	3651.20 (08/04)	1936.24 (01/05)	3437.46	1525.67	79.80
上证 B 股指数 SSE B Share Index	110.92	112.21	267.76 (11/16)	112.21 (01/05)	252.41	141.49	127.56
上证基金指数 SSE Fund Index	2512.49	2541.64	4813.13 (11/24)	2528.83 (01/05)	4765.75	2253.25	89.68
上证国债指数 SSE T-Bond Index	121.30	121.35	122.99 (11/25)	119.62 (02/10)	122.35	1.05	0.87
上证企业债指数 SSE C-Bond Index	132.64	132.69	134.70 (06/01)	130.91 (08/13)	133.55	0.90	0.68

分类指数数据及图表

Data and Chart of Sector Indices

上证综合指数 SSE Composite Index

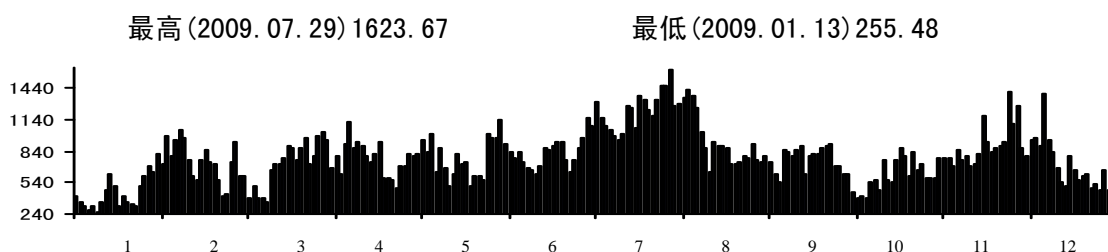
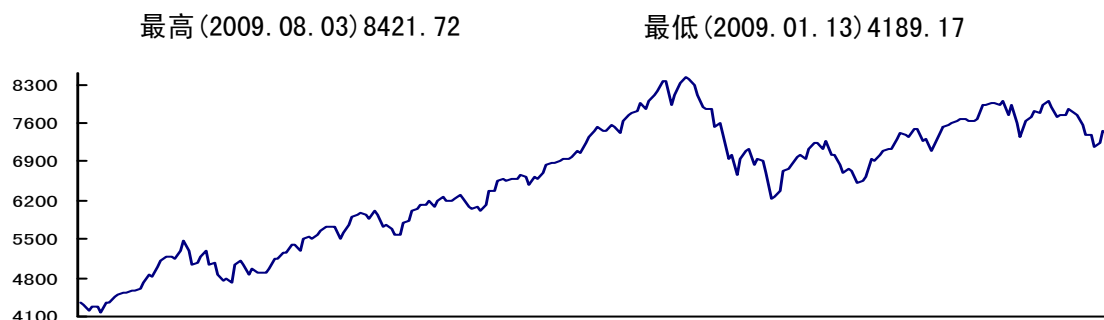


每日收盘指数 Daily Index

日期 Date	1月 Jan	2月 Feb	3月 Mar	4月 Apr	5月 May	6月 Jun	7月 Jul	8月 Aug	9月 Sep	10月 Oct	11月 Nov	12月 Dec
1	---	---	---	2408.02	---	2721.28	3008.15	---	2683.72	---	---	3235.36
2	---	2011.68	2093.45	2425.29	---	2724.30	3060.25	---	2714.97	---	3076.65	3269.75
3	---	2060.81	2071.43	2419.78	---	2778.59	3088.37	3462.59	2845.02	---	3114.23	3264.63
4	---	2107.75	2198.11	---	2559.91	2767.24	---	3471.44	2861.61	---	3128.54	3317.04
5	1880.72	2098.02	2221.08	---	2567.34	2753.89	---	3428.50	---	---	3155.05	---
6	1937.15	2181.24	2193.01	---	2592.52	---	3124.67	3356.33	---	---	3164.04	---
7	1924.01	---	---	2439.18	2597.45	---	3089.45	3260.69	2881.12	---	---	3331.90
8	1878.18	---	---	2347.39	2625.65	2768.34	3080.77	---	2930.48	---	---	3296.66
9	1904.86	2224.71	2118.75	2379.88	---	2787.89	3123.04	---	2946.26	2911.72	3175.59	3239.57
10	---	2265.16	2158.57	2444.23	---	2816.25	3113.93	3249.76	2924.88	---	3178.61	3254.26
11	---	2260.82	2139.03	---	2579.75	2797.32	---	3264.73	2989.79	---	3175.19	3247.32
12	1900.35	2248.09	2133.88	---	2618.17	2743.76	---	3112.72	---	2894.48	3172.95	---
13	1863.37	2320.79	2128.85	2513.70	2663.77	---	3080.56	3140.56	---	2936.19	3187.65	---
14	1928.87	---	---	2527.18	2639.89	---	3145.16	3046.97	3026.74	2970.53	---	3302.90
15	1920.21	---	---	2536.06	2645.26	2789.55	3188.55	---	3033.73	2979.79	---	3274.46
16	1954.44	2389.39	2153.29	2534.13	---	2776.02	3183.74	---	2999.71	2976.63	3275.05	3255.21
17	---	2319.44	2218.33	2503.94	---	2810.12	3189.74	2870.63	3060.26	---	3282.89	3179.08
18	---	2209.86	2223.73	---	2652.78	2853.90	---	2910.88	2962.67	---	3303.23	3113.89
19	1986.67	2227.13	2265.76	---	2676.68	2880.49	---	2785.58	---	3038.27	3320.61	---
20	1994.11	2261.48	2281.09	2557.46	2651.41	---	3266.92	2911.58	---	3084.45	3308.35	---
21	1985.02	---	---	2535.83	2610.62	---	3213.21	2960.77	2967.01	3070.59	---	3122.97
22	2004.95	---	---	2461.35	2597.60	2896.30	3296.62	---	2897.55	3051.41	---	3050.52
23	1990.66	2305.78	2325.48	2463.95	---	2892.70	3328.49	---	2842.72	3107.85	3338.66	3073.78
24	---	2200.65	2338.42	2448.60	---	2922.30	3372.60	2993.43	2853.55	---	3223.53	3153.41
25	---	2206.57	2291.56	---	2610.01	2925.05	---	2915.80	2838.84	---	3290.17	3141.35
26	---	2121.25	2361.70	---	2588.58	2928.21	---	2967.60	---	3109.57	3170.98	---
27	---	2082.85	2374.44	2405.35	2632.93	---	3435.21	2946.40	---	3021.46	3096.27	---
28	---	---	---	2401.44	---	---	3438.37	2860.69	2763.53	3031.33	---	3188.79
29	---	---	---	2468.19	---	2975.31	3266.43	---	2754.54	2960.47	---	3211.76
30	---	---	2358.04	2477.57	---	2959.36	3321.56	---	2779.43	2995.85	3195.30	3262.60
31	---	---	2373.21	---	---	---	3412.06	2667.75	---	---	---	3277.14
最高 high	2018.51	2402.81	2392.77	2579.22	2688.11	2997.27	3454.02	H3478.0	3068.03	3123.46	3361.39	3334.01
最低 low	L1844.0	1987.13	2037.02	2331.88	2486.23	2668.40	2947.69	2663.00	2639.76	2834.62	2923.53	3039.86

分类指数数据及图表
Data and Chart of Sector Indices

上证 180 指数 SSE 180 Index



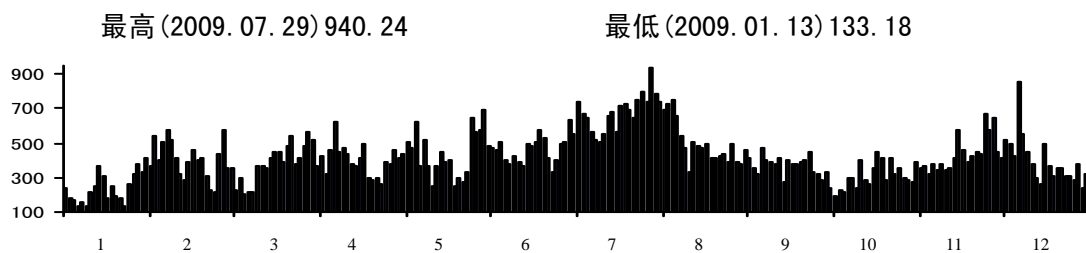
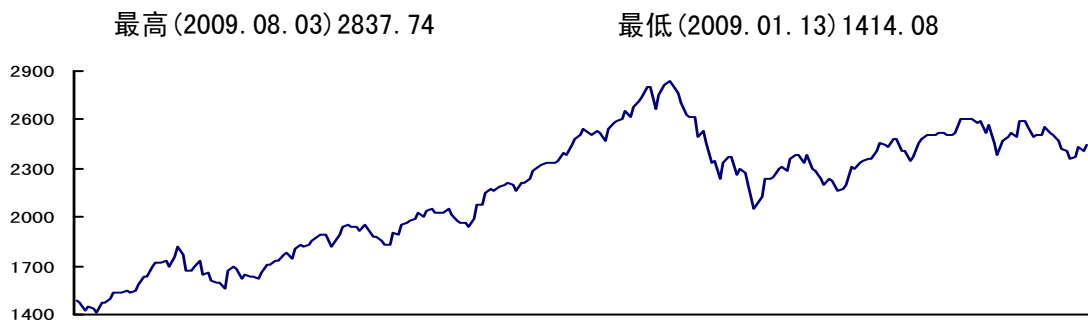
每日收盘指数 Daily Index

日期 Date	1月 Jan	2月 Feb	3月 Mar	4月 Apr	5月 May	6月 Jun	7月 Jul	8月 Aug	9月 Sep	10月 Oct	11月 Nov	12月 Dec
1	---	---	---	5652.38	---	6357.06	7241.98	---	6259.51	---	---	7717.32
2	---	4605.11	4788.35	5711.77	---	6364.62	7357.08	---	6378.15	---	7435.94	7800.56
3	---	4716.89	4723.29	5713.80	---	6546.31	7446.18	8421.72	6723.12	---	7526.90	7780.79
4	---	4847.64	5041.17	---	6015.08	6582.52	---	8401.15	6773.14	---	7570.57	7939.92
5	4206.13	4819.50	5095.43	---	6040.46	6548.76	---	8282.56	---	---	7595.21	---
6	4343.84	5004.91	5044.58	---	6117.87	---	7543.57	8108.72	---	---	7631.62	---
7	4320.30	---	---	5730.98	6135.95	---	7453.42	7891.41	6829.97	---	---	7981.56
8	4215.87	---	---	5510.26	6192.07	6587.96	7459.77	---	6973.28	---	---	7869.65
9	4280.92	5119.08	4861.19	5601.03	---	6606.27	7552.34	---	7015.53	6959.88	7655.55	7699.94
10	---	5167.51	4953.62	5770.98	---	6663.90	7538.84	7852.41	6949.16	---	7662.87	7745.34
11	---	5178.89	4910.83	---	6067.34	6609.55	---	7866.63	7137.97	---	7640.44	7735.80
12	4284.45	5132.51	4900.85	---	6195.59	6485.02	---	7512.04	---	6925.00	7642.35	---
13	4189.17	5307.01	4884.88	5908.82	6252.09	---	7425.47	7609.55	---	7034.34	7687.76	---
14	4369.67	---	---	5943.13	6193.40	---	7644.59	7396.98	7239.53	7101.08	---	7836.10
15	4368.18	---	---	5958.56	6199.03	6622.12	7738.15	---	7252.06	7127.86	---	7766.57
16	4454.61	5463.06	4968.89	5952.63	---	6601.47	7767.73	---	7140.29	7131.61	7924.50	7728.29
17	---	5300.17	5135.19	5876.29	---	6702.33	7804.08	6954.66	7281.83	---	7936.10	7557.62
18	---	5052.96	5147.96	---	6226.09	6823.61	---	7014.14	7016.72	---	7943.54	7387.67
19	4511.93	5087.17	5260.27	---	6290.88	6877.43	---	6652.39	---	7309.50	7960.40	---
20	4540.79	5173.77	5251.18	6001.73	6218.44	---	7960.87	6950.73	---	7420.34	7923.15	---
21	4535.70	---	---	5934.38	6083.49	---	7852.18	7076.88	7019.39	7394.81	---	7380.78
22	4581.08	---	---	5721.76	6063.58	6893.01	8013.09	---	6843.20	7344.56	---	7181.41
23	4553.42	5306.16	5384.49	5752.01	---	6903.67	8120.18	---	6703.82	7495.71	7988.03	7235.88
24	---	5047.37	5409.50	5704.60	---	6960.80	8170.50	7114.01	6770.80	---	7739.13	7440.40
25	---	5077.54	5303.60	---	6084.05	6953.04	---	6832.33	6723.84	---	7905.97	7393.68
26	---	4842.08	5493.88	---	6013.65	6980.37	---	6952.44	---	7498.12	7588.01	---
27	---	4750.61	5541.96	5581.66	6115.65	---	8349.43	6918.14	---	7281.06	7360.04	---
28	---	---	---	5588.04	---	---	8356.28	6679.19	6525.98	7293.99	---	7513.67
29	---	---	---	5795.99	---	7097.23	7924.39	---	6537.67	7110.82	---	7569.12
30	---	---	5513.34	5819.49	---	7073.51	8112.10	---	6606.56	7186.21	7621.68	7726.04
31	---	---	5569.99	---	---	---	8322.99	6214.53	---	---	---	7762.92
最高 high	4609.32	5483.72	5578.64	6024.74	6317.40	7133.90	8397.45	8456.5	7306.95	7547.86	8057.05	7991.48
最低 low	4098.2	4545.87	4645.95	5465.28	5834.81	6208.11	7034.88	6205.34	6155.10	6757.04	7001.09	7147.66

分类指数数据及图表

Data and Chart of Sector Indices

上证 50 指数 SSE 50 Index



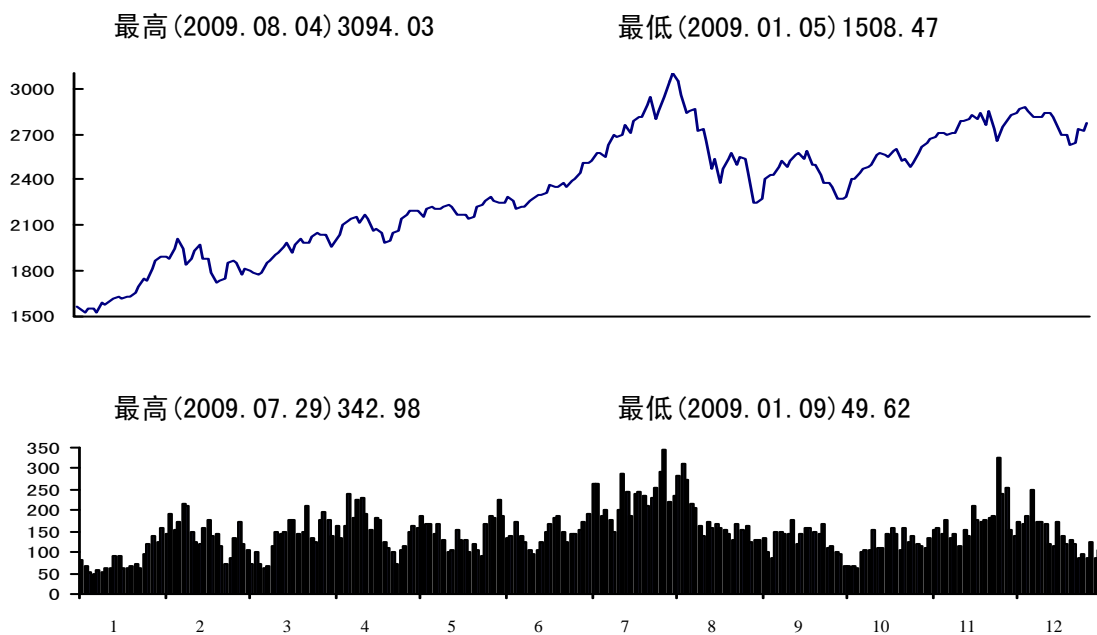
每日收盘指数 Daily Index

日期 Date	1月 Jan	2月 Feb	3月 Mar	4月 Apr	5月 May	6月 Jun	7月 Jul	8月 Aug	9月 Sep	10月 Oct	11月 Nov	12月 Dec
1	---	---	---	1852.02	---	2076.88	2440.90	---	2076.68	---	---	2491.90
2	---	1541.68	1592.61	1878.40	---	2074.76	2481.07	---	2123.51	---	2461.62	2513.32
3	---	1580.29	1563.97	1892.73	---	2149.58	2508.28	2837.74	2230.52	---	2487.73	2497.27
4	---	1631.74	1671.57	---	1957.94	2174.02	---	2810.26	2237.49	---	2502.45	2587.15
5	1436.89	1629.47	1694.65	---	1960.98	2160.42	---	2761.96	---	---	2505.14	---
6	1482.28	1689.00	1676.79	---	1980.20	---	2549.49	2698.26	---	---	2512.42	---
7	1468.46	---	---	1894.12	1991.17	---	2516.99	2634.49	2253.81	---	---	2594.97
8	1430.09	---	---	1816.33	2022.95	2186.47	2502.15	---	2294.89	---	---	2552.67
9	1447.14	1716.51	1620.13	1847.17	---	2197.15	2531.98	---	2305.00	2308.68	2518.99	2495.03
10	---	1723.55	1648.15	1895.16	---	2212.19	2519.08	2611.99	2284.07	---	2520.57	2509.75
11	---	1728.94	1634.08	---	2000.78	2196.73	---	2614.85	2356.98	---	2511.68	2507.20
12	1441.73	1699.35	1628.34	---	2035.98	2156.53	---	2493.48	---	2293.82	2508.50	---
13	1414.08	1755.57	1626.02	1939.56	2053.80	---	2467.49	2528.64	---	2331.64	2523.99	---
14	1476.71	---	---	1949.02	2021.56	---	2548.77	2463.52	2384.62	2352.24	---	2553.81
15	1469.20	---	---	1943.35	2022.30	2217.38	2576.78	---	2385.33	2363.60	---	2524.86
16	1502.00	1817.06	1656.18	1943.21	---	2207.62	2598.07	---	2336.62	2358.97	2601.51	2512.58
17	---	1763.95	1705.51	1920.31	---	2236.08	2604.35	2331.72	2383.03	---	2605.81	2464.80
18	---	1675.86	1702.30	---	2029.06	2283.53	---	2342.81	2296.32	---	2605.84	2424.69
19	1529.58	1675.77	1733.80	---	2050.05	2309.22	---	2230.72	---	2413.01	2602.85	---
20	1539.37	1695.26	1726.21	1956.78	2019.41	---	2652.03	2333.49	---	2455.18	2583.01	---
21	1536.76	---	---	1930.57	1972.47	---	2622.71	2367.57	2290.26	2450.46	---	2413.07
22	1547.59	---	---	1874.75	1967.66	2320.75	2677.15	---	2233.08	2428.97	---	2357.27
23	1538.27	1733.42	1767.05	1876.42	---	2331.51	2717.23	---	2199.09	2481.54	2594.04	2370.08
24	---	1640.57	1776.12	1860.75	---	2336.08	2743.03	2368.05	2234.71	---	2523.28	2430.36
25	---	1662.26	1747.42	---	1970.98	2335.92	---	2259.55	2226.00	---	2566.21	2406.60
26	---	1605.61	1811.87	---	1945.50	2344.40	---	2292.49	---	2484.52	2459.20	---
27	---	1592.01	1825.63	1827.47	1991.29	---	2805.04	2276.01	---	2413.22	2388.94	---
28	---	---	---	1826.14	---	---	2799.31	2193.52	2162.15	2409.32	---	2446.22
29	---	---	---	1901.07	---	2391.07	2671.59	---	2177.43	2349.02	---	2471.36
30	---	---	1817.41	1895.70	---	2380.90	2754.19	---	2198.41	2376.03	2467.48	2541.81
31	---	---	1830.28	---	---	---	2816.89	2046.59	---	---	---	2553.80
最高 high	1568.64	1829.48	1840.14	1967.27	2086.54	2404.19	2829.80	H2849.4	2405.60	2499.16	2627.93	2606.71
最低 low	L1402.0	1529.17	1544.62	1803.06	1900.04	2021.73	2367.34	2043.36	2033.44	2246.28	2313.79	2342.75

分类指数数据及图表

Data and Chart of Sector Indices

上证红利指数 SSE Dividend Index



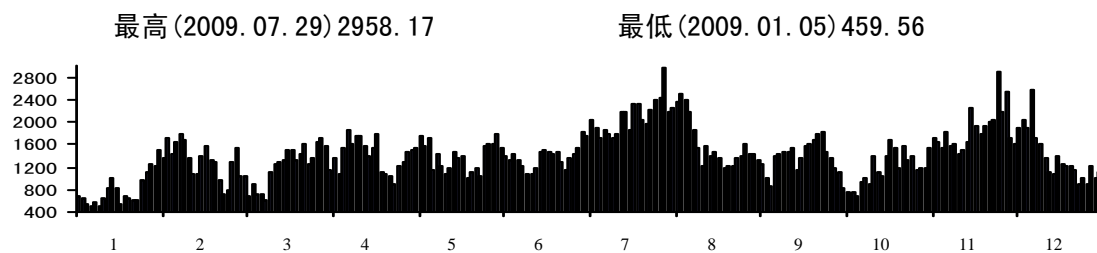
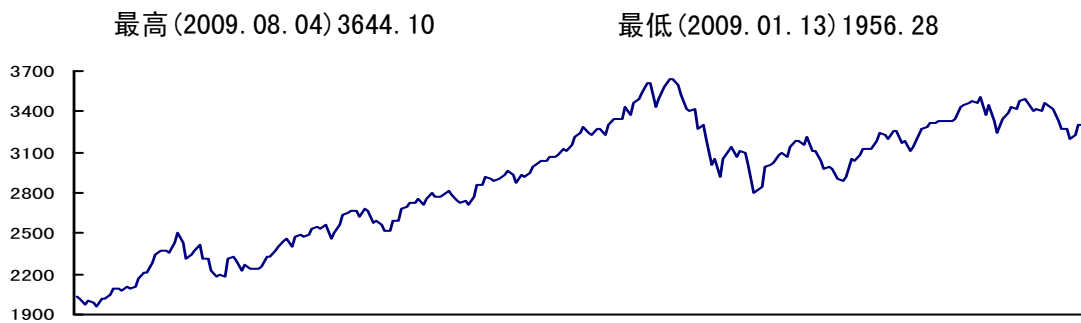
每日收盘指数 Daily Index

日期	1月	2月	3月	4月	5月	6月	7月	8月	9月	10月	11月	12月
Date	Jan	Feb	Mar	Apr	May	Jun	Jul	Aug	Sep	Oct	Nov	Dec
1	---	---	---	2029.44	---	2217.74	2387.14	---	2244.89	---	---	2799.63
2	---	1659.92	1741.69	2048.72	---	2228.29	2409.62	---	2272.59	---	2577.01	2819.42
3	---	1702.59	1746.48	2038.36	---	2264.69	2440.42	3053.50	2405.83	---	2616.80	2839.30
4	---	1747.81	1852.19	---	2147.82	2287.29	---	3094.03	2425.72	---	2634.99	2858.14
5	1508.47	1741.87	1871.26	---	2164.76	2260.05	---	3051.11	---	---	2664.64	---
6	1560.21	1813.92	1849.97	---	2197.72	---	2515.79	2951.65	---	---	2685.90	---
7	1554.11	---	---	2042.09	2191.00	---	2511.90	2834.25	2428.98	---	---	2880.03
8	1523.98	---	---	1963.90	2199.96	2251.20	2526.78	---	2479.27	---	---	2850.61
9	1551.22	1863.90	1779.93	1990.51	---	2250.96	2581.95	---	2517.11	2406.73	2706.99	2811.88
10	---	1888.12	1809.76	2034.14	---	2287.20	2570.45	2855.85	2481.82	---	2702.19	2817.10
11	---	1892.63	1795.38	---	2150.12	2261.37	---	2868.02	2522.50	---	2690.48	2809.53
12	1558.28	1881.26	1786.59	---	2209.02	2208.05	---	2716.88	---	2401.21	2703.83	---
13	1532.48	1942.66	1769.09	2104.96	2221.96	---	2543.72	2735.54	---	2448.93	2703.44	---
14	1585.33	---	---	2126.00	2211.42	---	2625.09	2651.21	2567.55	2475.42	---	2840.64
15	1576.64	---	---	2142.57	2207.10	2226.81	2692.86	---	2578.06	2489.38	---	2835.41
16	1608.71	2016.54	1789.69	2151.64	---	2227.39	2676.25	---	2536.04	2493.37	2783.74	2811.04
17	---	1947.78	1852.92	2121.51	---	2259.41	2693.46	2468.08	2584.41	---	2783.33	2735.79
18	---	1846.06	1871.55	---	2222.09	2278.80	---	2531.58	2497.96	---	2795.78	2689.45
19	1623.00	1882.98	1911.65	---	2239.10	2293.81	---	2384.78	---	2557.80	2818.45	---
20	1633.51	1929.94	1917.64	2164.37	2218.04	---	2756.99	2475.30	---	2580.16	2804.91	---
21	1618.59	---	---	2148.96	2175.32	---	2709.33	2542.26	2501.24	2568.02	---	2690.79
22	1636.31	---	---	2066.22	2169.46	2298.65	2782.67	---	2429.59	2544.45	---	2624.21
23	1636.93	1974.33	1960.07	2083.28	---	2312.01	2805.75	---	2373.88	2590.76	2840.50	2646.83
24	---	1882.33	1979.19	2056.76	---	2361.29	2817.69	2568.95	2372.90	---	2762.55	2731.98
25	---	1881.24	1919.64	---	2167.05	2357.17	---	2495.48	2347.34	---	2848.01	2720.31
26	---	1784.12	1978.18	---	2146.79	2350.05	---	2545.98	---	2601.99	2726.94	---
27	---	1722.75	2008.55	1989.28	2161.96	---	2886.46	2536.72	---	2523.35	2648.97	---
28	---	---	---	2001.02	---	---	2936.55	2442.98	2277.77	2541.25	---	2771.72
29	---	---	---	2055.87	---	2379.56	2802.94	---	2271.43	2487.65	---	2774.76
30	---	---	1989.77	2064.48	---	2349.86	2851.47	---	2290.94	2508.99	2745.00	2810.87
31	---	---	1985.27	---	---	---	2946.41	2245.18	---	---	---	2814.22
最高 high	1657.05	2024.55	2024.04	2177.52	2249.14	2391.36	2964.61	H3109.0	2599.88	2609.54	2891.58	2882.96
最低 low	L1464.4	1635.34	1691.06	1946.96	2074.98	2180.27	2333.96	2241.67	2211.39	2338.19	2446.00	2611.52

分类指数数据及图表

Data and Chart of Sector Indices

上证 A 股指数 SSE A Share Index



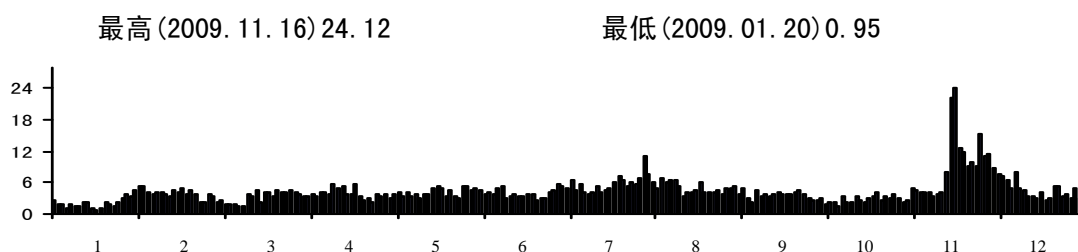
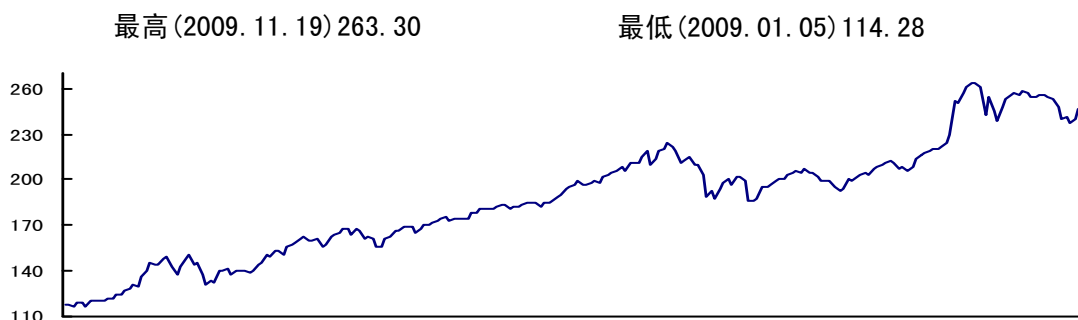
每日收盘指数 Daily Index

日期 Date	1月 Jan	2月 Feb	3月 Mar	4月 Apr	5月 May	6月 Jun	7月 Jul	8月 Aug	9月 Sep	10月 Oct	11月 Nov	12月 Dec
1	---	---	---	2527.31	---	2856.41	3157.77	---	2816.33	---	---	3393.40
2	---	2111.94	2197.67	2545.67	---	2859.59	3212.59	---	2849.20	---	3228.70	3429.51
3	---	2163.60	2174.58	2539.90	---	2916.66	3242.10	3634.98	2985.77	---	3268.12	3423.99
4	---	2212.91	2307.53	---	2687.12	2904.74	---	3644.10	3003.19	---	3283.12	3479.31
5	1974.72	2202.70	2331.74	---	2694.95	2890.62	---	3598.98	---	---	3310.93	---
6	2033.95	2290.02	2302.11	---	2721.36	---	3280.27	3523.14	---	---	3320.34	---
7	2020.11	---	---	2560.27	2726.57	---	3243.29	3422.83	3023.69	---	---	3494.78
8	1971.86	---	---	2463.87	2756.28	2905.83	3234.14	---	3075.55	---	---	3457.76
9	1999.88	2335.54	2224.07	2497.99	---	2926.41	3278.56	---	3092.10	3055.70	3332.53	3397.75
10	---	2377.84	2265.86	2565.50	---	2956.16	3268.94	3411.18	3069.59	---	3335.60	3413.22
11	---	2373.40	2245.28	---	2708.15	2936.20	---	3426.84	3137.81	---	3331.86	3405.87
12	1995.06	2360.00	2239.88	---	2748.42	2879.97	---	3266.97	---	3037.59	3329.13	---
13	1956.28	2436.35	2234.64	2638.59	2796.36	---	3233.82	3296.32	---	3081.38	3343.23	---
14	2025.08	---	---	2652.74	2771.19	---	3301.70	3198.11	3176.70	3117.48	---	3464.44
15	2015.95	---	---	2661.91	2776.76	2928.16	3347.29	---	3183.98	3127.21	---	3434.49
16	2051.99	2508.56	2260.30	2659.88	---	2913.89	3342.17	---	3148.21	3123.90	3435.40	3414.29
17	---	2435.23	2328.58	2628.30	---	2949.71	3348.36	3013.14	3211.81	---	3443.23	3334.44
18	---	2320.08	2334.18	---	2784.59	2995.83	---	3055.32	3109.17	---	3464.40	3266.19
19	2085.95	2337.98	2378.17	---	2809.66	3023.84	---	2923.62	---	3188.65	3482.58	---
20	2093.73	2373.83	2394.40	2684.51	2782.98	---	3429.51	3055.97	---	3237.20	3469.68	---
21	2084.17	---	---	2661.78	2740.14	---	3373.12	3107.56	3113.68	3222.55	---	3275.69
22	2105.01	---	---	2583.57	2726.38	3040.52	3460.72	---	3040.70	3202.28	---	3199.58
23	2089.90	2420.28	2440.96	2586.22	---	3036.82	3494.27	---	2983.07	3261.63	3501.74	3223.94
24	---	2309.92	2454.55	2570.14	---	3067.90	3540.74	3141.85	2994.48	---	3381.63	3307.46
25	---	2316.10	2405.30	---	2739.40	3070.80	---	3060.22	2978.98	---	3451.06	3294.71
26	---	2226.71	2478.91	---	2716.86	3074.05	---	3114.48	---	3263.55	3326.10	---
27	---	2186.63	2492.27	2524.96	2763.54	---	3606.54	3092.12	---	3170.94	3247.76	---
28	---	---	---	2520.78	---	---	3609.61	3002.03	2899.87	3181.27	---	3344.50
29	---	---	---	2590.85	---	3123.47	3428.93	---	2890.56	3106.73	---	3368.69
30	---	---	2474.86	2600.61	---	3106.59	3486.83	---	2916.73	3143.88	3351.49	3422.25
31	---	---	2490.71	---	---	---	3581.86	2799.48	---	---	---	3437.46
最高 high	2119.42	2522.74	2511.55	2707.34	2821.73	3146.61	3625.97	H3651.2	3219.96	3278.04	3525.59	3497.04
最低 low	L1936.2	2086.19	2138.44	2447.66	2609.69	2800.85	3094.30	2794.46	2770.10	2974.66	3067.86	3188.38

分类指数数据及图表

Data and Chart of Sector Indices

上证 B 股指数 SSE B Share Index



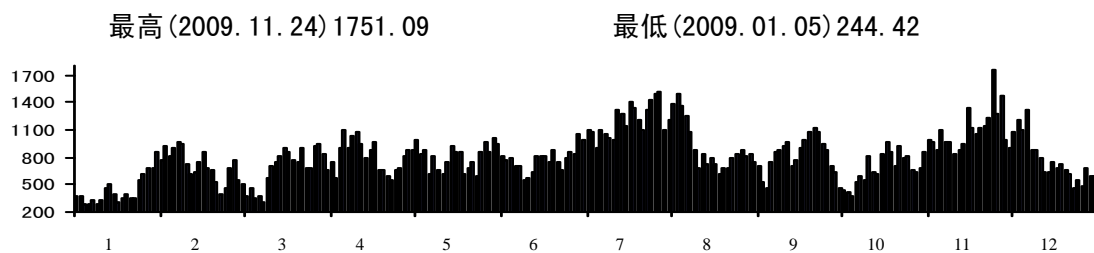
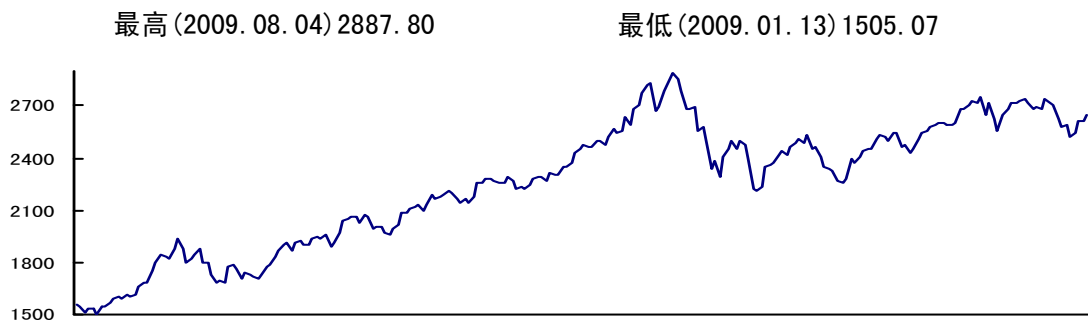
每日收盘指数 Daily Index

日期 Date	1月 Jan	2月 Feb	3月 Mar	4月 Apr	5月 May	6月 Jun	7月 Jul	8月 Aug	9月 Sep	10月 Oct	11月 Nov	12月 Dec
1	---	---	---	162.28	---	178.68	193.95	---	186.42	---	---	253.02
2	---	126.54	133.37	160.03	---	178.85	195.37	---	187.32	---	213.16	255.01
3	---	128.34	131.72	159.36	---	181.10	197.21	220.60	194.95	---	215.95	256.88
4	---	130.85	140.21	---	166.62	180.42	---	223.79	195.86	---	217.32	255.61
5	114.28	130.19	140.27	---	166.60	181.15	---	221.69	---	---	219.41	---
6	117.91	136.18	140.91	---	168.59	---	198.62	218.32	---	---	220.27	---
7	117.99	---	---	160.61	168.41	---	196.53	210.88	196.76	---	---	258.44
8	117.00	---	---	155.31	168.52	181.46	196.60	---	199.27	---	---	256.86
9	118.67	140.70	137.42	157.19	---	181.77	198.50	---	200.58	200.39	219.92	254.27
10	---	145.77	140.10	161.86	---	183.99	198.85	212.71	200.27	---	221.80	254.57
11	---	143.68	139.87	---	164.81	184.05	---	214.48	203.11	---	223.87	255.07
12	119.54	143.45	139.54	---	168.32	180.79	---	209.34	---	199.61	229.57	---
13	116.60	147.60	138.50	164.00	170.03	---	197.98	209.19	---	202.21	251.19	---
14	120.20	---	---	164.92	170.14	---	201.16	202.72	203.98	203.58	---	255.18
15	120.14	---	---	167.74	171.59	181.83	203.35	---	205.25	204.01	---	254.79
16	120.81	149.00	140.18	167.72	---	182.06	204.03	---	203.94	203.73	250.24	253.46
17	---	143.12	144.11	163.96	---	183.91	206.05	189.12	207.32	---	256.98	247.45
18	---	137.87	145.56	---	173.02	184.27	---	192.80	203.91	---	261.19	240.36
19	121.07	142.19	150.26	---	174.80	184.46	---	187.39	---	207.13	263.30	---
20	121.80	147.67	149.13	167.09	175.53	---	209.01	194.17	---	208.99	262.81	---
21	121.52	---	---	166.00	173.18	---	205.65	198.11	205.02	209.48	---	241.48
22	124.17	---	---	161.62	173.76	184.30	210.40	---	201.53	210.40	---	237.78
23	124.79	151.24	152.65	163.07	---	182.70	211.19	---	199.10	212.42	261.20	240.07
24	---	144.68	153.33	161.50	---	184.54	211.49	200.10	199.20	---	242.03	246.29
25	---	145.57	151.12	---	174.58	184.49	---	197.19	199.08	---	254.41	247.06
26	---	137.37	156.00	---	173.90	185.89	---	202.18	---	210.70	244.44	---
27	---	131.41	156.98	155.31	174.90	---	214.37	202.45	---	206.87	238.18	---
28	---	---	---	156.28	---	---	218.23	198.72	195.04	208.08	---	250.15
29	---	---	---	160.55	---	---	189.31	210.09	---	192.57	205.86	250.49
30	---	---	158.92	162.51	---	190.30	213.14	---	193.50	207.95	248.15	250.69
31	---	---	161.06	---	---	---	218.61	186.48	---	---	---	252.41
最高 high	125.60	151.58	161.45	169.10	176.97	190.61	220.83	224.06	208.28	213.17	H267.76	258.93
最低 low	L112.21	124.51	129.51	153.21	162.69	176.03	189.77	185.91	184.05	195.26	204.21	236.97

分类指数数据及图表

Data and Chart of Sector Indices

上证工业类指数 SSE Industrial Index



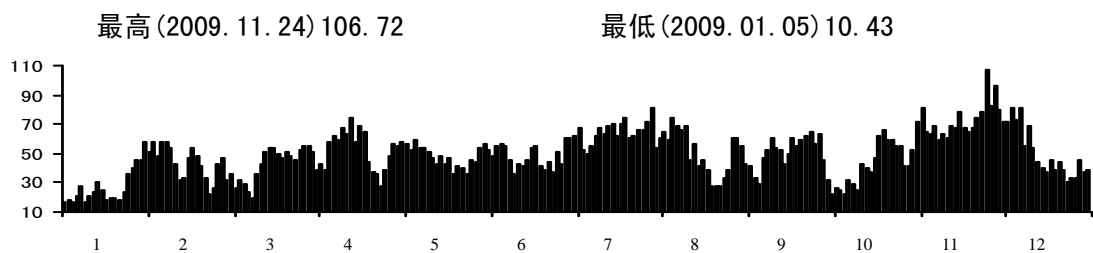
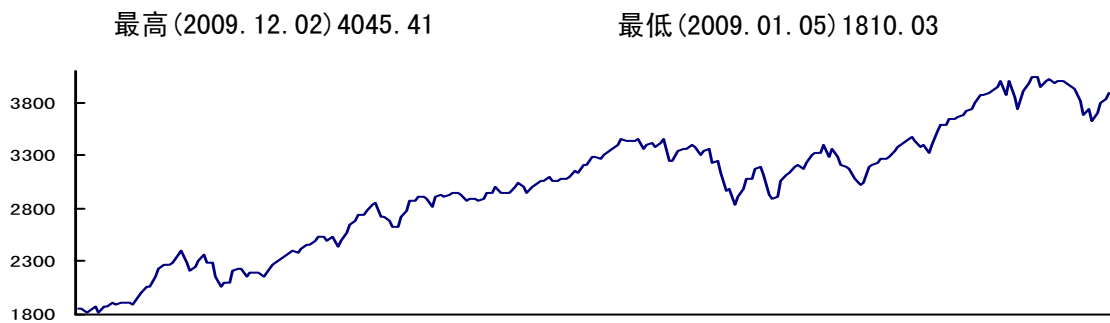
每日收盘指数 Daily Index

日期 Date	1月 Jan	2月 Feb	3月 Mar	4月 Apr	5月 May	6月 Jun	7月 Jul	8月 Aug	9月 Sep	10月 Oct	11月 Nov	12月 Dec
1	---	---	---	1940.31	---	2253.58	2372.58	---	2213.41	---	---	2684.29
2	---	1617.88	1697.54	1951.25	---	2259.52	2428.27	---	2233.86	---	2508.41	2713.03
3	---	1658.19	1684.65	1937.01	---	2281.24	2452.25	2849.04	2345.56	---	2544.04	2713.76
4	---	1689.10	1775.35	---	2083.81	2276.26	---	2887.80	2359.86	---	2558.79	2730.74
5	1513.67	1680.68	1784.02	---	2090.28	2271.75	---	2849.27	---	---	2581.12	---
6	1560.81	1751.22	1762.71	---	2113.87	---	2479.24	2783.41	---	---	2592.17	---
7	1550.86	---	---	1959.97	2118.70	---	2464.26	2686.56	2377.78	---	---	2742.55
8	1515.85	---	---	1892.72	2136.24	2258.89	2465.78	---	2419.99	---	---	2721.11
9	1534.86	1795.83	1703.84	1912.18	---	2262.78	2501.55	---	2443.72	2395.37	2600.58	2686.03
10	---	1845.30	1738.27	1965.66	---	2289.28	2494.54	2681.19	2418.41	---	2596.41	2694.32
11	---	1832.05	1724.77	---	2099.22	2266.20	---	2695.46	2458.83	---	2589.60	2686.09
12	1532.02	1825.44	1716.87	---	2131.11	2222.43	---	2558.30	---	2374.79	2593.36	---
13	1505.07	1881.64	1710.72	2037.87	2188.28	---	2478.68	2576.02	---	2410.56	2604.24	---
14	1551.38	---	---	2046.58	2170.86	---	2516.59	2501.08	2489.79	2439.92	---	2734.08
15	1545.48	---	---	2064.48	2178.78	2231.28	2563.71	---	2505.43	2451.02	---	2721.99
16	1569.42	1933.23	1724.87	2062.73	---	2224.30	2544.47	---	2490.58	2454.03	2677.66	2699.47
17	---	1882.47	1779.59	2029.89	---	2248.96	2560.90	2334.76	2537.20	---	2682.61	2630.27
18	---	1794.30	1791.86	---	2189.14	2284.49	---	2382.74	2457.65	---	2704.98	2573.62
19	1593.08	1816.83	1829.84	---	2212.22	2286.16	---	2287.56	---	2507.10	2728.64	---
20	1599.86	1848.11	1868.54	2077.82	2196.40	---	2637.95	2403.89	---	2537.37	2714.85	---
21	1591.39	---	---	2065.62	2170.09	---	2586.59	2448.60	2462.97	2516.27	---	2584.50
22	1613.91	---	---	1996.02	2147.75	2288.72	2684.40	---	2400.86	2498.59	---	2521.04
23	1601.32	1879.31	1900.19	2002.39	---	2263.74	2705.85	---	2345.88	2546.56	2751.02	2543.62
24	---	1799.61	1907.49	1999.46	---	2314.35	2774.69	2496.51	2342.50	---	2651.18	2618.41
25	---	1795.55	1866.10	---	2161.14	2307.95	---	2453.79	2326.18	---	2715.75	2612.58
26	---	1727.88	1908.33	---	2145.32	2305.52	---	2499.12	---	2541.93	2619.49	---
27	---	1684.77	1923.13	1970.78	2182.77	---	2825.15	2470.17	---	2462.95	2561.18	---
28	---	---	---	1956.85	---	---	2828.83	2397.44	2269.11	2478.94	---	2649.09
29	---	---	---	1997.19	---	2353.04	2674.43	---	2253.35	2424.20	---	2663.95
30	---	---	1902.51	2010.75	---	2351.12	2697.87	---	2277.36	2453.54	2646.98	2692.42
31	---	---	1903.99	---	---	---	2783.93	2217.60	---	---	---	2701.03
最高 high	1616.49	1949.39	1939.66	2095.65	2224.99	2381.06	2837.37	H2893.6	2542.39	2555.28	2774.08	2749.85
最低 low	L1485.8	1596.28	1651.81	1874.81	2020.47	2194.08	2343.78	2212.32	2171.90	2329.05	2394.07	2513.00

分类指数数据及图表

Data and Chart of Sector Indices

上证商业类指数 SSE Commercial Index



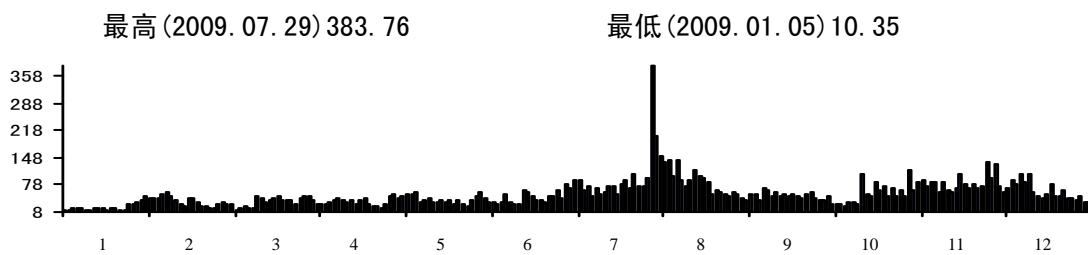
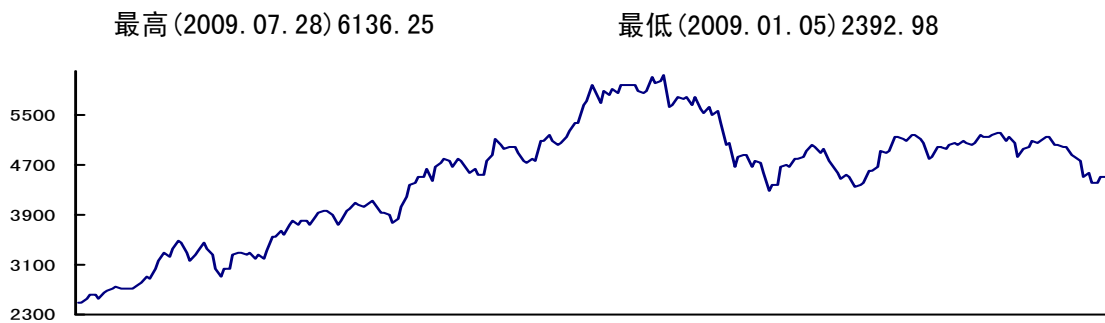
每日收盘指数 Daily Index

日期 Date	1月 Jan	2月 Feb	3月 Mar	4月 Apr	5月 May	6月 Jun	7月 Jul	8月 Aug	9月 Sep	10月 Oct	11月 Nov	12月 Dec
1	---	---	---	2538.48	---	2942.41	3217.06	---	2899.44	---	---	3982.29
2	---	1962.37	2104.90	2534.01	---	2946.71	3222.87	---	2915.83	---	3527.92	4045.41
3	---	2009.51	2094.41	2493.67	---	3005.52	3282.21	3366.74	3060.56	---	3588.62	4042.51
4	---	2073.31	2213.74	---	2865.21	2956.47	---	3362.79	3111.37	---	3592.42	3945.41
5	1810.03	2061.16	2237.54	---	2880.80	2954.08	---	3405.56	---	---	3640.04	---
6	1849.51	2156.76	2230.14	---	2920.76	---	3284.61	3378.54	---	---	3641.43	---
7	1860.82	---	---	2526.54	2904.29	---	3275.53	3307.16	3144.41	---	---	4000.11
8	1811.14	---	---	2446.26	2901.86	2947.70	3314.64	---	3203.27	---	---	4020.81
9	1832.45	2226.32	2150.38	2504.34	---	2997.99	3350.35	---	3205.04	3195.52	3662.97	3983.04
10	---	2271.34	2203.51	2580.90	---	3049.73	3368.68	3346.20	3182.20	---	3682.70	4003.90
11	---	2272.91	2189.95	---	2824.08	3008.74	---	3361.63	3228.76	---	3722.38	3998.73
12	1869.49	2299.46	2190.67	---	2915.75	2955.94	---	3238.07	---	3206.93	3734.52	---
13	1827.23	2371.53	2161.23	2641.20	2926.38	---	3406.85	3250.63	---	3239.70	3790.25	---
14	1882.90	---	---	2694.18	2915.37	---	3451.51	3140.32	3314.52	3279.47	---	3987.71
15	1881.98	---	---	2741.37	2931.59	3011.76	3449.30	---	3330.40	3274.63	---	3947.36
16	1908.08	2402.88	2196.35	2746.79	---	3024.31	3434.73	---	3334.14	3283.20	3866.81	3932.12
17	---	2298.11	2270.30	2779.75	---	3067.67	3447.27	2970.13	3395.50	---	3869.33	3819.82
18	---	2212.18	2282.31	---	2944.82	3072.48	---	2980.58	3280.99	---	3888.48	3687.85
19	1902.88	2247.54	2336.78	---	2955.96	3095.42	---	2831.88	---	3346.93	3916.98	---
20	1912.10	2307.15	2347.93	2839.80	2931.85	---	3451.43	2920.41	---	3391.21	3941.41	---
21	1905.18	---	---	2853.22	2883.14	---	3373.60	2994.31	3364.68	3418.45	---	3749.23
22	1913.77	---	---	2718.10	2886.06	3071.60	3400.03	---	3294.21	3446.04	---	3629.71
23	1902.98	2372.41	2390.63	2717.89	---	3058.18	3420.88	---	3211.89	3469.31	4013.96	3700.75
24	---	2288.76	2402.17	2692.64	---	3081.12	3378.50	3075.03	3187.29	---	3869.03	3802.79
25	---	2298.18	2376.50	---	2892.85	3080.59	---	3081.99	3170.42	---	3998.58	3835.02
26	---	2150.57	2430.65	---	2871.64	3098.16	---	3171.01	---	3445.12	3846.90	---
27	---	2064.83	2457.39	2622.16	2890.90	---	3426.35	3187.75	---	3392.05	3748.76	---
28	---	---	---	2636.92	---	---	3451.30	3111.92	3091.14	3408.63	---	3888.45
29	---	---	---	2730.35	---	3157.62	3244.74	---	3025.01	3335.88	---	3908.01
30	---	---	2465.27	2786.22	---	3141.47	3246.20	---	3053.61	3394.38	3908.97	3898.73
31	---	---	2499.44	---	---	---	3338.09	2925.18	---	---	---	3940.07
最高 high	1929.44	2406.90	2501.88	2880.34	2971.65	3174.78	3470.70	3427.24	3410.41	3489.35	4055.78	H4055.9
最低 low	L1781.2	1910.18	2043.73	2438.57	2790.76	2911.69	3130.67	2805.19	2850.99	3099.75	3316.01	3618.96

分类指数数据及图表

Data and Chart of Sector Indices

上证地产类指数 SSE Real Estate Index



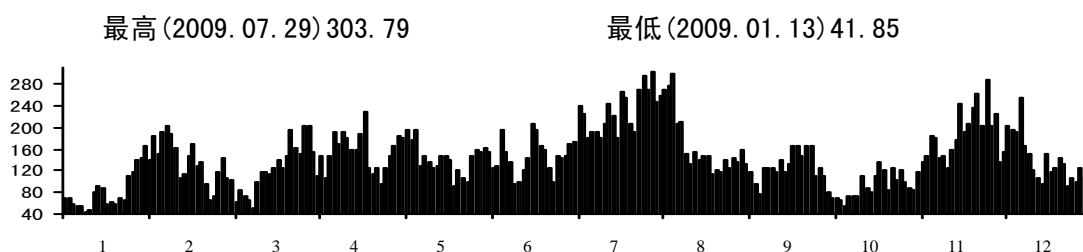
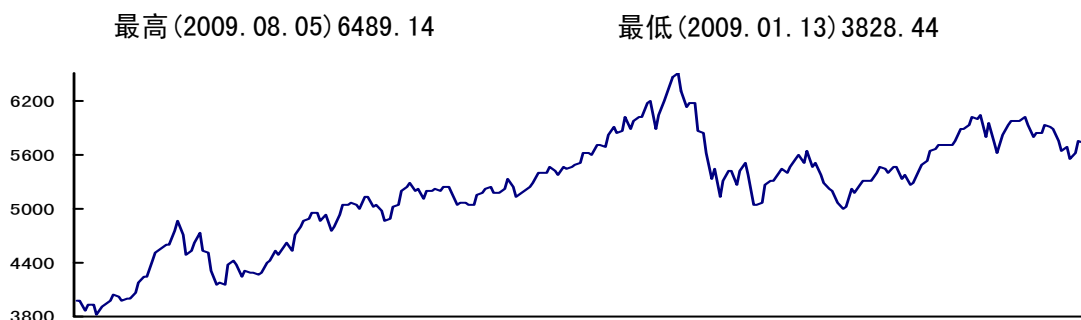
每日收盘指数 Daily Index

日期 Date	1月 Jan	2月 Feb	3月 Mar	4月 Apr	5月 May	6月 Jun	7月 Jul	8月 Aug	9月 Sep	10月 Oct	11月 Nov	12月 Dec
1	---	---	---	3931.91	---	4769.38	5654.67	---	4363.64	---	---	4980.50
2	---	2782.51	3019.35	3965.68	---	4867.85	5720.14	---	4389.83	---	4984.41	5081.54
3	---	2821.93	3026.36	3947.40	---	5120.49	5989.47	5736.52	4670.54	---	4996.36	5051.06
4	---	2913.73	3256.66	---	4368.46	5024.65	---	5799.56	4700.29	---	4945.67	5086.52
5	2392.98	2863.43	3289.50	---	4410.84	4939.03	---	5647.28	---	---	5007.04	---
6	2496.09	3033.01	3300.01	---	4504.05	---	5893.15	5781.39	---	---	5044.98	---
7	2493.84	---	---	3895.64	4507.96	---	5692.36	5584.44	4679.89	---	---	5155.87
8	2547.14	---	---	3726.80	4648.22	4980.90	5872.43	---	4795.91	---	---	5148.51
9	2628.86	3169.48	3250.50	3812.27	---	4976.35	5829.08	---	4801.20	4614.51	5011.19	5017.26
10	---	3278.77	3283.26	3947.21	---	4897.72	5922.36	5525.70	4814.93	---	5086.61	5013.48
11	---	3231.87	3205.03	---	4452.39	4777.32	---	5630.03	4913.11	---	5063.38	4979.41
12	2630.70	3339.03	3245.82	---	4673.95	4719.04	---	5492.89	---	4599.88	5026.86	---
13	2545.75	3472.27	3196.74	3981.86	4726.16	---	5838.15	5560.48	---	4653.48	5033.82	---
14	2653.92	---	---	4081.13	4807.64	---	5985.18	5355.34	5022.06	4923.85	---	5000.07
15	2696.68	---	---	4054.31	4759.85	4787.10	5961.02	---	4986.11	4892.14	---	4868.70
16	2718.71	3464.02	3313.07	4018.45	---	4755.05	5971.01	---	4895.22	4933.85	5161.19	4836.89
17	---	3303.58	3542.27	4072.47	---	5067.67	5966.56	5023.11	4948.13	---	5160.07	4773.79
18	---	3166.86	3541.10	---	4678.12	5082.99	---	5039.80	4754.09	---	5135.86	4515.17
19	2740.94	3264.51	3651.42	---	4777.47	5161.42	---	4663.97	---	5130.40	5187.87	---
20	2709.64	3311.79	3581.40	4123.06	4750.38	---	5886.41	4814.21	---	5130.98	5200.04	---
21	2711.08	---	---	4053.81	4620.47	---	5849.17	4844.44	4705.73	5121.81	---	4559.78
22	2721.41	---	---	3933.58	4573.26	5066.15	5895.91	---	4585.36	5091.90	---	4403.77
23	2715.21	3462.03	3735.08	3940.35	---	5016.21	6099.22	---	4489.53	5170.91	5202.11	4406.20
24	---	3351.03	3809.34	3899.08	---	5061.71	5998.47	4846.13	4531.00	---	5083.15	4497.54
25	---	3246.41	3723.03	---	4633.42	5141.73	---	4655.10	4504.65	---	5156.33	4498.28
26	---	3032.24	3805.48	---	4523.30	5232.37	---	4769.74	---	5172.41	5047.20	---
27	---	2902.07	3792.19	3763.36	4553.10	---	6048.90	4745.28	---	5100.24	4826.93	---
28	---	---	---	3818.97	---	---	6136.25	4564.54	4361.49	5038.61	---	4531.26
29	---	---	---	4012.33	---	5372.41	5634.30	---	4372.87	4803.60	---	4490.25
30	---	---	3735.68	4192.76	---	5372.73	5661.48	---	4413.23	4819.82	4945.08	4564.23
31	---	---	3857.43	---	---	---	5788.53	4273.37	---	---	---	4610.15
最高 high	2787.55	3565.65	3889.27	4221.82	4843.47	5473.22	6184.1	5913.02	5027.24	5253.51	5312.71	5255.87
最低 low	2293.5	2698.41	2881.93	3698.47	4159.03	4648.21	5349.25	4270.22	4239.63	4468.91	4691.30	4356.48

分类指数数据及图表

Data and Chart of Sector Indices

上证公用事业类指数 SSE Utilities Index



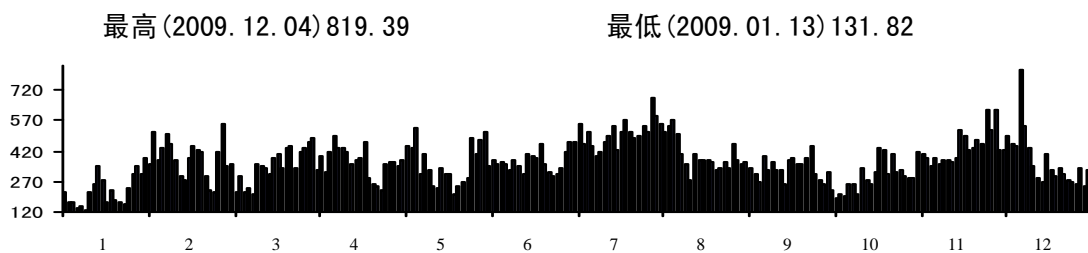
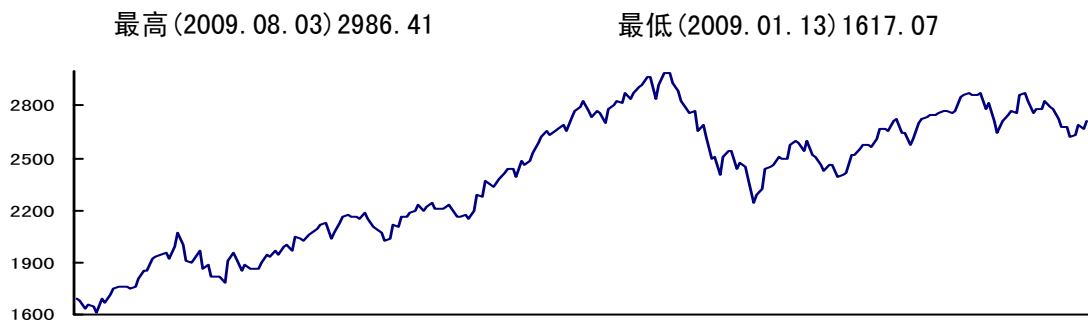
每日收盘指数 Daily Index

日期 Date	1月 Jan	2月 Feb	3月 Mar	4月 Apr	5月 May	6月 Jun	7月 Jul	8月 Aug	9月 Sep	10月 Oct	11月 Nov	12月 Dec
1	---	---	---	4960.15	---	5144.77	5455.65	---	5035.51	---	---	5917.21
2	---	4069.75	4181.63	4957.31	---	5162.72	5482.31	---	5059.28	---	5409.42	5963.40
3	---	4177.62	4143.16	4864.42	---	5212.13	5509.60	6360.09	5264.83	---	5491.82	5968.83
4	---	4251.70	4376.62	---	5185.40	5227.63	---	6446.80	5294.30	---	5529.96	5978.75
5	3860.63	4236.99	4409.16	---	5230.77	5174.40	---	6489.14	---	---	5633.51	---
6	3972.22	4409.20	4371.97	---	5279.59	---	5612.56	6310.04	---	---	5666.48	---
7	3968.76	---	---	4919.40	5202.06	---	5604.94	6134.66	5311.09	---	---	6022.20
8	3873.63	---	---	4747.43	5213.77	5172.22	5603.66	---	5387.55	---	---	5931.61
9	3935.34	4503.95	4233.78	4802.42	---	5213.71	5695.36	---	5429.36	5221.62	5699.90	5801.68
10	---	4558.32	4311.81	4923.13	---	5323.02	5711.50	6164.35	5386.66	---	5702.60	5838.54
11	---	4603.38	4277.57	---	5112.08	5235.08	---	6165.56	5455.70	---	5693.04	5831.24
12	3926.82	4601.40	4283.15	---	5188.41	5125.39	---	5854.47	---	5180.79	5708.60	---
13	3828.44	4758.98	4257.98	5035.03	5203.90	---	5688.14	5838.43	---	5257.11	5751.19	---
14	3918.34	---	---	5039.32	5214.57	---	5819.92	5622.98	5548.72	5306.75	---	5934.35
15	3941.32	---	---	5052.31	5197.52	5176.14	5913.45	---	5581.65	5307.18	---	5894.72
16	3987.49	4871.16	4286.94	5049.22	---	5191.04	5845.84	---	5504.00	5307.35	5888.40	5879.70
17	---	4711.47	4405.38	4998.91	---	5244.41	5851.22	5332.57	5630.25	---	5888.91	5746.43
18	---	4478.84	4423.97	---	5232.38	5292.91	---	5435.38	5465.12	---	5931.83	5632.79
19	4043.94	4531.22	4522.25	---	5236.23	5395.82	---	5124.55	---	5395.89	6003.42	---
20	4015.50	4618.26	4484.44	5131.55	5172.87	---	6014.11	5312.04	---	5465.49	5991.29	---
21	3967.35	---	---	5131.09	5045.68	---	5879.04	5407.94	5495.20	5433.44	---	5679.24
22	4000.91	---	---	5013.71	5059.65	5387.48	5960.70	---	5372.88	5396.16	---	5557.24
23	3988.94	4726.08	4563.70	5028.68	---	5390.67	6005.37	---	5271.76	5465.36	6034.45	5610.58
24	---	4525.75	4629.88	4973.50	---	5453.24	6022.36	5422.98	5226.59	---	5796.32	5744.13
25	---	4506.82	4519.50	---	5066.40	5404.93	---	5264.66	5189.21	---	5938.02	5732.00
26	---	4306.37	4699.09	---	5043.51	5364.99	---	5423.91	---	5465.45	5717.47	---
27	---	4149.93	4799.58	4863.87	5050.22	---	6163.72	5502.21	---	5335.11	5613.30	---
28	---	---	---	4875.41	---	---	6198.91	5382.19	5050.93	5376.26	---	5804.64
29	---	---	---	5012.90	---	5464.84	5887.94	---	4984.79	5265.25	---	5832.55
30	---	---	4857.28	5038.89	---	5431.44	6026.13	---	5009.57	5293.02	5816.74	5875.83
31	---	---	4877.15	---	---	---	6200.87	5029.91	---	---	---	5905.83
最高 high	4101.52	4895.48	4894.42	5265.38	5315.52	5479.70	6255.71	6555.6	5672.71	5501.59	6072.03	6030.57
最低 low	3769.5	3997.18	4063.01	4700.10	4937.08	5079.63	5397.60	5021.34	4909.14	5088.48	5186.31	5534.88

分类指数数据及图表

Data and Chart of Sector Indices

上证综合类指数 SSE Conglomerates Index



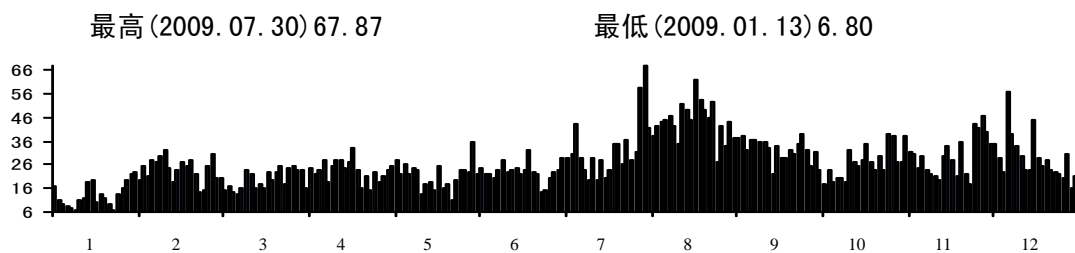
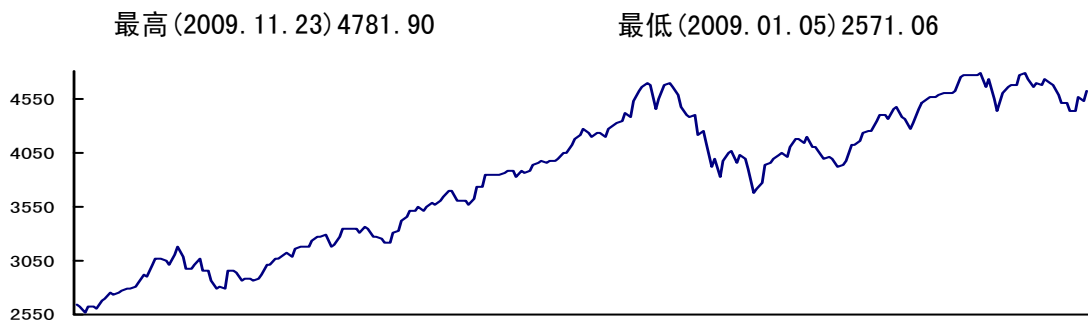
每日收盘指数 Daily Index

日期 Date	1月 Jan	2月 Feb	3月 Mar	4月 Apr	5月 May	6月 Jun	7月 Jul	8月 Aug	9月 Sep	10月 Oct	11月 Nov	12月 Dec
1	---	---	---	2071.31	---	2286.55	2734.32	---	2287.27	---	---	2742.03
2	---	1763.61	1813.74	2096.18	---	2279.73	2769.47	---	2328.05	---	2702.02	2769.88
3	---	1805.22	1784.69	2118.15	---	2364.31	2787.99	2986.41	2433.28	---	2726.67	2756.98
4	---	1858.11	1914.80	---	2166.83	2347.06	---	2934.96	2445.15	---	2736.61	2860.57
5	1647.12	1851.03	1951.97	---	2167.82	2329.82	---	2887.20	---	---	2750.69	---
6	1694.10	1915.81	1920.95	---	2182.68	---	2825.11	2831.88	---	---	2750.15	---
7	1677.54	---	---	2123.16	2196.80	---	2768.45	2778.29	2462.96	---	---	2868.66
8	1631.88	---	---	2031.37	2233.59	2385.30	2738.35	---	2502.80	---	---	2825.15
9	1657.27	1934.77	1852.01	2069.50	---	2420.45	2774.74	---	2499.69	2522.28	2762.25	2761.17
10	---	1944.99	1883.40	2122.51	---	2435.41	2758.26	2756.21	2491.62	---	2771.90	2779.51
11	---	1951.25	1863.25	---	2199.41	2440.53	---	2766.89	2574.77	---	2774.56	2777.67
12	1650.04	1926.74	1861.34	---	2225.00	2394.43	---	2652.47	---	2516.61	2762.37	---
13	1617.07	1991.96	1864.13	2162.84	2243.12	---	2704.27	2692.36	---	2551.36	2774.20	---
14	1689.32	---	---	2176.92	2208.96	---	2782.38	2616.43	2598.73	2571.39	---	2827.69
15	1673.65	---	---	2167.64	2212.20	2483.24	2804.48	---	2588.70	2578.42	---	2788.29
16	1712.94	2064.98	1894.02	2166.74	---	2459.48	2831.52	---	2540.61	2563.71	2851.05	2779.55
17	---	2000.26	1944.66	2147.40	---	2488.25	2819.20	2495.49	2598.05	---	2862.60	2722.16
18	---	1904.25	1935.90	---	2211.80	2533.63	---	2506.75	2513.23	---	2873.18	2679.02
19	1747.89	1901.02	1962.68	---	2230.64	2581.55	---	2404.03	---	2611.86	2867.40	---
20	1759.14	1922.23	1944.98	2184.02	2202.55	---	2870.43	2502.02	---	2668.90	2858.53	---
21	1755.96	---	---	2151.35	2163.97	---	2839.52	2538.26	2510.76	2670.60	---	2674.73
22	1764.87	---	---	2100.65	2166.76	2621.00	2878.52	---	2458.26	2655.27	---	2620.48
23	1751.64	1962.70	1989.15	2095.05	---	2653.25	2911.54	---	2427.76	2707.50	2868.78	2633.49
24	---	1859.75	1999.31	2070.40	---	2636.53	2914.03	2538.62	2464.27	---	2778.80	2689.95
25	---	1885.28	1965.61	---	2173.50	2657.04	---	2439.12	2459.52	---	2817.69	2669.33
26	---	1817.43	2046.15	---	2152.17	2670.22	---	2469.01	---	2719.97	2709.87	---
27	---	1816.30	2041.60	2028.56	2199.80	---	2968.61	2453.00	---	2645.91	2641.79	---
28	---	---	---	2037.60	---	---	2962.93	2379.46	2387.93	2642.47	---	2717.48
29	---	---	---	2113.19	---	2693.17	2842.28	---	2400.23	2578.74	---	2748.70
30	---	---	2028.27	2104.70	---	2661.44	2924.30	---	2418.51	2614.03	2717.32	2822.10
31	---	---	2056.35	---	---	---	2983.42	2244.70	---	---	---	2837.46
最高 high	1787.83	2073.32	2066.49	2194.43	2303.14	2731.50	H3009.1	2994.21	2607.26	2739.68	2892.55	2878.45
最低 low	L1613.4	1749.10	1761.89	2013.13	2106.00	2231.73	2644.75	2241.38	2235.77	2459.49	2547.00	2604.02

分类指数数据及图表

Data and Chart of Sector Indices

上证基金指数 SSE Fund Index

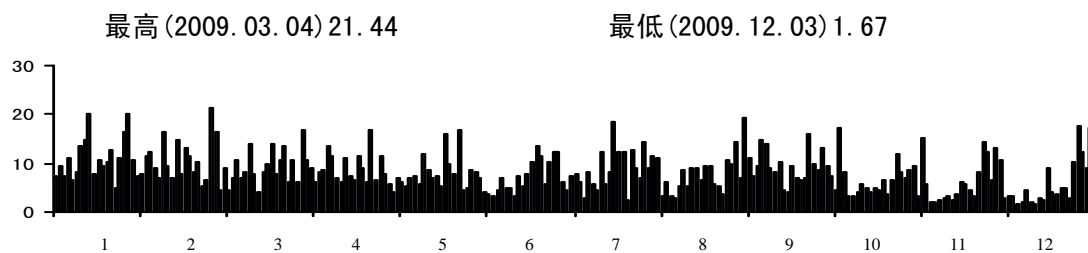
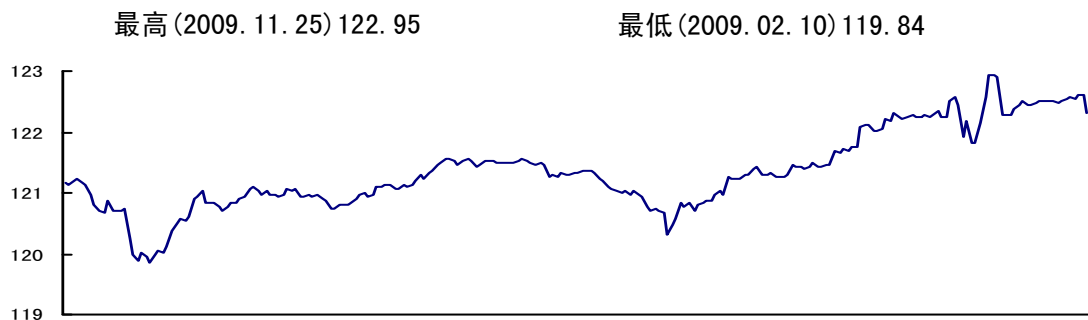


每日收盘指数 Daily Index

日期 Date	1月 Jan	2月 Feb	3月 Mar	4月 Apr	5月 May	6月 Jun	7月 Jul	8月 Aug	9月 Sep	10月 Oct	11月 Nov	12月 Dec
1	---	---	---	3226.43	---	3738.98	4122.23	---	3718.10	---	---	4652.68
2	---	2805.82	2814.54	3262.77	---	3735.11	4176.99	---	3774.14	---	4446.92	4679.27
3	---	2849.27	2791.27	3271.30	---	3832.42	4201.47	4692.93	3934.75	---	4497.32	4670.37
4	---	2918.98	2964.28	---	3419.72	3844.25	---	4657.59	3943.35	---	4542.61	4762.88
5	2571.06	2907.96	2963.84	---	3462.19	3834.46	---	4572.70	---	---	4556.21	---
6	2640.13	3018.63	2938.62	---	3500.61	---	4265.06	4469.71	---	---	4567.65	---
7	2631.14	---	---	3281.52	3506.42	---	4220.75	4391.11	3980.64	---	---	4774.26
8	2575.95	---	---	3173.82	3546.01	3844.34	4196.82	---	4032.09	---	---	4721.93
9	2620.47	3061.73	2863.46	3199.73	---	3855.02	4233.91	---	4038.42	4125.51	4581.45	4646.53
10	---	3059.86	2889.08	3277.09	---	3882.47	4234.71	4375.65	4004.69	---	4601.64	4680.52
11	---	3054.96	2872.82	---	3504.21	3885.95	---	4397.34	4098.86	---	4590.21	4676.70
12	2624.56	3015.24	2871.93	---	3548.26	3823.59	---	4207.62	---	4110.47	4599.20	---
13	2598.03	3110.22	2874.52	3343.86	3584.62	---	4185.04	4240.89	---	4160.46	4614.29	---
14	2686.17	---	---	3345.86	3569.24	---	4269.57	4135.85	4171.07	4233.31	---	4729.84
15	2694.97	---	---	3346.19	3606.72	3872.55	4309.87	---	4179.87	4251.23	---	4691.73
16	2761.55	3174.20	2914.50	3335.65	---	3851.68	4320.87	---	4136.11	4248.51	4744.48	4661.86
17	---	3093.98	3006.85	3301.82	---	3874.87	4339.95	3922.87	4197.57	---	4755.62	4577.52
18	---	2980.24	3016.29	---	3637.37	3925.62	---	3979.35	4089.99	---	4761.44	4513.97
19	2740.18	2964.99	3067.14	---	3693.37	3952.17	---	3818.93	---	4342.07	4772.27	---
20	2756.08	3011.27	3057.86	3369.01	3699.72	---	4419.17	3978.41	---	4391.70	4761.86	---
21	2764.41	---	---	3337.90	3608.30	---	4377.09	4045.92	4104.25	4385.67	---	4508.63
22	2794.92	---	---	3277.81	3595.18	3967.89	4520.35	---	4025.83	4359.02	---	4423.08
23	2788.51	3068.83	3110.19	3275.63	---	3954.51	4616.04	---	3986.66	4449.00	4781.90	4438.69
24	---	2955.43	3123.41	3258.32	---	3964.50	4654.40	4063.28	4004.74	---	4650.42	4551.83
25	---	2959.11	3076.78	---	3596.52	3973.36	---	3951.55	3997.18	---	4733.74	4528.84
26	---	2864.42	3165.67	---	3560.56	3991.08	---	4018.54	---	4459.83	4546.41	---
27	---	2788.39	3185.91	3214.42	3621.60	---	4682.30	3989.11	---	4366.97	4437.86	---
28	---	---	---	3221.40	---	---	4662.59	3894.21	3923.08	4356.52	---	4610.85
29	---	---	---	3309.05	---	4050.33	4449.85	---	3928.42	4273.62	---	4636.16
30	---	---	3171.79	3322.82	---	4044.17	4547.64	---	3961.38	4321.79	4590.40	4731.71
31	---	---	3177.72	---	---	---	4664.81	3680.06	---	---	---	4765.75
最高 high	2812.64	3175.42	3200.93	3385.86	3731.03	4065.01	4701.93	4704.88	4203.53	4473.63	4813.1	4780.30
最低 low	2528.8	2778.34	2751.45	3141.30	3330.29	3655.54	4033.21	3673.78	3673.97	4023.63	4232.26	4401.64

分类指数数据及图表
Data and Chart of Sector Indices

上证国债指数 SSE T-Bond Index



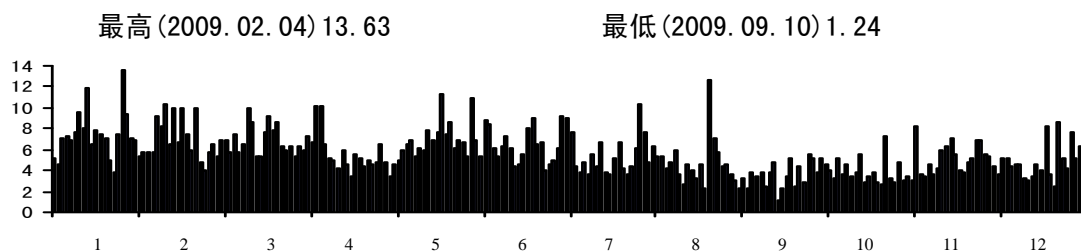
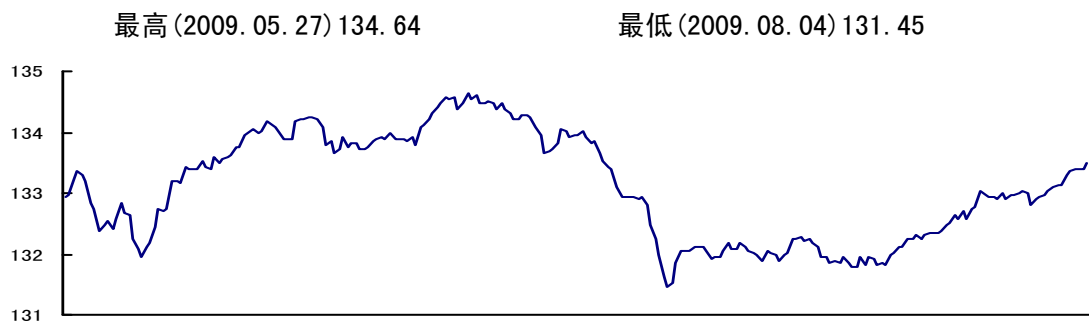
每日收盘指数 Daily Index

日期 Date	1月 Jan	2月 Feb	3月 Mar	4月 Apr	5月 May	6月 Jun	7月 Jul	8月 Aug	9月 Sep	10月 Oct	11月 Nov	12月 Dec
1	---	---	---	120.93	---	121.51	121.30	---	121.38	---	---	122.27
2	---	120.74	120.84	120.96	---	121.43	121.31	---	121.42	---	122.25	122.29
3	---	120.26	120.85	120.93	---	121.47	121.33	120.66	121.31	---	122.26	122.38
4	---	120.00	120.77	---	121.08	121.51	---	120.31	121.30	---	122.27	122.43
5	121.22	119.90	120.71	---	121.06	121.52	---	120.49	---	---	122.26	---
6	121.18	120.03	120.77	---	121.12	---	121.32	120.59	---	---	122.27	---
7	121.12	---	---	120.96	121.10	---	121.36	120.82	121.34	---	---	122.50
8	121.19	---	---	120.90	121.13	121.51	121.36	---	121.27	---	---	122.43
9	121.22	119.94	120.83	120.87	---	121.49	121.36	---	121.27	121.70	122.34	122.45
10	---	119.84	120.83	120.74	---	121.50	121.33	120.77	121.26	---	122.23	122.47
11	---	119.99	120.89	---	121.19	121.50	---	120.82	121.28	---	122.23	122.50
12	121.17	120.05	120.95	---	121.28	121.49	---	120.70	---	121.76	122.50	---
13	121.14	120.03	121.05	120.73	121.24	---	121.23	120.79	---	121.77	122.57	---
14	120.98	---	---	120.79	121.32	---	121.21	120.83	121.45	122.08	---	122.51
15	120.80	---	---	120.81	121.37	121.50	121.10	---	121.41	122.11	---	122.50
16	120.71	120.12	121.09	120.81	---	121.54	121.08	---	121.41	122.12	122.44	122.51
17	---	120.37	121.04	120.85	---	121.55	121.03	120.86	121.40	---	121.91	122.46
18	---	120.50	120.96	---	121.46	121.51	---	120.88	121.44	---	122.18	122.52
19	120.66	120.56	121.02	---	121.49	121.49	---	120.97	---	122.03	121.83	---
20	120.86	120.55	120.96	120.91	121.55	---	121.01	121.04	---	122.02	121.82	---
21	120.70	---	---	120.96	121.57	---	121.04	120.96	121.50	122.04	---	122.55
22	120.71	---	---	120.99	121.54	121.47	120.98	---	121.44	122.20	---	122.57
23	120.71	120.61	120.96	120.95	---	121.48	121.02	---	121.41	122.18	122.14	122.55
24	---	120.91	120.93	120.97	---	121.46	120.97	121.25	121.46	---	122.56	122.60
25	---	120.94	120.97	---	121.47	121.27	---	121.24	121.46	---	122.95	122.60
26	---	121.04	121.06	---	121.53	121.28	---	121.23	---	122.31	122.92	---
27	---	120.84	121.03	121.09	121.55	---	120.93	121.22	---	122.24	122.90	---
28	---	---	---	121.09	---	---	120.76	121.29	121.70	122.22	---	122.30
29	---	---	---	121.12	---	121.25	120.71	---	121.64	122.25	---	122.26
30	---	---	121.07	121.13	---	121.34	120.73	---	121.71	122.27	122.29	122.29
31	---	---	120.95	---	---	---	120.71	121.28	---	---	---	122.35
最高 high	121.35	121.10	121.19	121.58	121.65	121.60	121.38	121.34	121.73	122.34	H122.99	122.92
最低 low	120.63	L119.62	120.66	120.65	120.99	120.85	120.66	120.29	120.44	121.67	121.64	122.10

分类指数数据及图表

Data and Chart of Sector Indices

上证企业债指数 SSE C-Bond Index



每日收盘指数 Daily Index

日期 Date	1月 Jan	2月 Feb	3月 Mar	4月 Apr	5月 May	6月 Jun	7月 Jul	8月 Aug	9月 Sep	10月 Oct	11月 Nov	12月 Dec
1	---	---	---	134.20	---	134.54	134.02	---	132.01	---	---	132.91
2	---	132.67	133.38	134.24	---	134.62	133.92	---	131.99	---	132.30	132.97
3	---	132.63	133.60	134.25	---	134.49	133.94	131.63	131.87	---	132.25	132.98
4	---	132.25	133.48	---	133.90	134.48	---	131.45	132.06	---	132.32	132.99
5	132.83	132.09	133.56	---	133.90	134.51	---	131.53	---	---	132.36	---
6	132.92	131.96	133.60	---	133.90	---	133.96	131.84	---	---	132.34	---
7	132.97	---	---	134.21	133.86	---	134.02	132.04	132.02	---	---	133.04
8	133.22	---	---	134.07	133.91	134.46	133.93	---	131.99	---	---	132.99
9	133.36	132.12	133.61	133.80	---	134.38	133.81	---	131.90	131.85	132.34	132.79
10	---	132.17	133.77	133.84	---	134.49	133.84	132.05	132.00	---	132.37	132.90
11	---	132.44	133.75	---	133.79	134.39	---	132.05	132.01	---	132.47	132.94
12	133.28	132.74	133.95	---	134.09	134.31	---	132.10	---	131.79	132.50	---
13	133.21	132.70	134.01	133.67	134.12	---	133.66	132.13	---	131.80	132.63	---
14	132.85	---	---	133.71	134.21	---	133.52	132.12	132.25	131.94	---	132.96
15	132.74	---	---	133.93	134.30	134.20	133.43	---	132.24	131.83	---	133.02
16	132.38	132.73	134.04	133.77	---	134.20	133.38	---	132.27	131.94	132.58	133.10
17	---	133.19	133.98	133.82	---	134.28	133.09	132.06	132.22	---	132.69	133.12
18	---	133.19	134.03	---	134.40	134.29	---	131.93	132.25	---	132.59	133.14
19	132.46	133.16	134.17	---	134.47	134.23	---	131.94	---	131.93	132.74	---
20	132.55	133.41	134.15	133.83	134.58	---	132.95	131.94	---	131.81	132.78	---
21	132.40	---	---	133.73	134.55	---	132.92	132.05	132.19	131.84	---	133.30
22	132.59	---	---	133.71	134.58	134.08	132.95	---	132.13	131.83	---	133.35
23	132.83	133.40	134.07	133.77	---	133.95	132.94	---	131.94	131.98	133.02	133.38
24	---	133.39	134.03	133.85	---	133.66	132.89	132.19	131.96	---	132.97	133.39
25	---	133.40	133.90	---	134.37	133.69	---	132.08	131.84	---	132.93	133.38
26	---	133.51	133.88	---	134.47	133.72	---	132.08	---	132.03	132.93	---
27	---	133.41	133.87	133.90	134.64	---	132.93	132.17	---	132.10	132.90	---
28	---	---	---	133.93	---	---	132.79	132.12	131.87	132.13	---	133.49
29	---	---	---	133.87	---	133.83	132.47	---	131.86	132.23	---	133.43
30	---	---	134.18	134.00	---	134.04	132.23	---	131.95	132.25	132.99	133.56
31	---	---	134.20	---	---	---	131.97	132.04	---	---	---	133.55
最高 high	133.40	133.80	134.24	134.30	134.65	H134.70	134.07	132.32	132.34	132.31	133.06	133.65
最低 low	132.27	131.77	132.90	133.44	133.74	133.54	131.83	L130.91	131.72	131.56	132.16	132.67

SECURITIES
STADING

证 券 成 交

股票市场概貌 Share Market Overview

股票市场交易	2009 年	2008 年	增减(%)
Stock Market Data			Change (%)
交易天数 Trading Days	244	246	-0.81
上市股票数 No. of Shares	914	908	0.66
A 股 A Share	860	854	0.70
B 股 B Share	54	54	0.00
新上市股票数 No. of New Shares	9	6	50.00
<hr/>			
股票市价总值(亿) Total Market Capitalization(100M)	184655.23	97251.91	89.87
A 股 A Share	183799.87	96875.31	89.73
B 股 B Share	855.35	376.59	127.13
股票流通市值(亿) Negotiable Capitalization (100M)	114805.00	32305.91	255.37
A 股 A Share	113949.64	31929.32	256.88
B 股 B Share	855.35	376.59	127.13
<hr/>			
总成交金额(亿) Total Trading Val(100M)	346511.91	180429.95	92.05
A 股 A Share	345443.26	179762.44	92.17
B 股 B Share	1068.65	667.51	60.10
日均成交金额(亿) Average Trading Val(100M)	1420.13	733.46	93.62
A 股 A Share	1415.75	730.74	93.74
B 股 B Share	4.38	2.71	61.62
总成交量(亿股) Total Trading Vol (100M)	33679.64	16311.60	106.48
A 股 A Share	33476.72	16207.24	106.55
B 股 B Share	202.92	104.36	94.44
日均成交量(亿股) Average Trading Vol(100M)	138.03	66.31	108.16
A 股 A Share	137.20	65.88	108.26
B 股 B Share	0.83	0.42	97.62
总成交笔数(百万) Total Trades(M)	2142.61	1278.84	67.54
A 股 A Share	2133.03	1272.61	67.61
B 股 B Share	9.58	6.23	53.77
日均成交笔数(百万) Average Trades(M)	8.78	5.20	68.85
A 股 A Share	8.74	5.17	69.05
B 股 B Share	0.04	0.03	33.33
<hr/>			
大宗交易成交 Bulk Trading			
总成交金额(亿) Total Trading Val(100M)	429.98	275.01	56.35
总成交量(亿股) Total Trading Vol (100M)	42.59	28.56	49.12
总成交笔数(笔) Total Trades	1493.00	781.00	91.17
<hr/>			
股票换手率 Turnover Rate	504.37	392.52	28.50
A 股 A Share	511.46	401.60	27.36
B 股 B Share	165.79	87.88	88.66
股票平均价格 Average Price	11.08	6.31	75.59
A 股 A Share	11.11	6.34	75.24
B 股 B Share	6.92	3.11	122.51
股票市盈率 P/E Ratio	28.73	14.85	93.47
A 股 A Share	28.78	14.86	93.67
B 股 B Share	21.58	11.70	84.44

股票
ShareA 股每日成交 (亿元/亿股)
A Share Trading (100M Yuan/100M Shares)

日期 Date	1 月 Jan		2 月 Feb		3 月 Mar		4 月 Apr		5 月 May		6 月 Jun	
	金额 Val	数量 Vol	金额 Val	数量 Vol	金额 Val	数量 Vol	金额 Val	数量 Vol	金额 Val	数量 Vol	金额 Val	数量 Vol
1	---	---	---	---	---	---	1661.35	178.93	---	---	1561.89	147.18
2	---	---	616.68	84.37	719.92	86.99	1722.07	187.60	---	---	1610.83	155.58
3	---	---	964.96	133.78	798.07	97.31	1568.70	169.47	---	---	1596.14	154.96
4	---	---	1105.31	151.12	1277.03	154.12	---	---	1461.73	152.59	1794.33	170.45
5	459.56	66.80	1242.14	164.54	1543.66	181.97	---	---	1512.79	157.80	1536.60	145.80
6	688.88	98.65	1204.16	160.10	1054.46	123.57	---	---	1544.81	160.03	---	---
7	639.49	92.14	---	---	---	---	1165.40	123.61	1745.12	180.88	---	---
8	549.02	79.93	---	---	---	---	1352.51	146.03	1560.50	161.19	1388.98	132.66
9	504.47	71.69	1502.32	191.32	1035.37	123.64	1065.63	112.79	---	---	1331.77	131.92
10	---	---	1351.72	171.30	694.60	84.10	1552.10	156.71	---	---	1439.46	144.57
11	---	---	1718.55	208.11	886.47	104.17	---	---	1719.33	177.38	1323.73	133.20
12	595.12	83.35	1419.55	173.23	708.78	87.06	---	---	1132.04	122.30	1236.02	126.79
13	491.41	73.47	1642.15	198.83	709.49	83.19	1873.97	190.56	1446.24	145.12	---	---
14	640.65	87.55	---	---	---	---	1617.78	164.54	1214.77	124.43	---	---
15	830.13	115.41	---	---	---	---	1746.50	180.92	1062.49	110.01	1084.42	105.71
16	999.34	132.63	1777.79	210.55	612.27	73.07	1749.10	185.04	---	---	1081.56	102.85
17	---	---	1689.33	197.23	1118.63	129.98	1572.07	160.68	---	---	1178.66	110.16
18	---	---	1350.97	161.66	1256.74	146.43	---	---	1175.07	118.41	1469.37	138.22
19	810.59	109.14	1083.65	129.55	1276.49	145.31	---	---	1477.97	146.45	1509.65	152.28
20	556.72	74.53	1090.02	128.42	1336.29	150.10	1403.42	147.25	1374.52	137.50	---	---
21	679.88	86.99	---	---	---	---	1547.15	163.95	1388.01	138.32	---	---
22	664.37	88.03	---	---	---	---	1771.78	192.78	991.25	98.80	1476.54	146.20
23	627.35	85.49	1382.20	159.36	1502.00	159.46	1129.86	125.37	---	---	1443.54	143.92
24	---	---	1579.31	182.80	1493.91	162.02	1089.01	113.47	---	---	1463.33	140.05
25	---	---	1314.13	151.56	1318.13	144.14	---	---	1123.46	110.96	1291.32	119.19
26	---	---	1272.64	148.04	1417.28	157.74	---	---	1178.30	113.68	1150.40	109.08
27	---	---	977.40	122.07	1620.87	185.74	1033.56	112.63	1032.52	102.78	---	---
28	---	---	---	---	---	---	909.36	94.45	---	---	---	---
29	---	---	---	---	---	---	1212.38	125.98	---	---	1367.80	127.94
30	---	---	---	---	1266.17	139.01	1280.72	130.40	---	---	1433.43	125.02
31	---	---	---	---	1350.75	142.03	---	---	---	---	---	---
最高 high	999.34	132.63	1777.79	210.55	1620.87	185.74	1873.97	192.78	1745.12	180.88	1794.33	170.45
最低 low	459.56	66.80	616.68	84.37	612.27	73.07	909.36	94.45	991.25	98.80	1081.56	102.85

股票
ShareA 股每日成交 (亿元/亿股)
A Share Trading (100M Yuan/100M Shares)

日期 Date	7 月 Jul		8 月 Aug		9 月 Sep		10 月 Oct		11 月 Nov		12 月 Dec	
	金额 Val	数量 Vol	金额 Val	数量 Vol	金额 Val	数量 Vol	金额 Val	数量 Vol	金额 Val	数量 Vol	金额 Val	数量 Vol
1	1535.28	137.36	---	---	1016.55	97.78	---	---	---	---	1907.07	164.19
2	1807.06	161.01	---	---	880.62	83.56	---	---	1544.45	136.67	2035.31	174.38
3	1770.93	158.57	2359.90	200.06	1388.25	129.57	---	---	1700.25	149.95	1890.12	158.77
4	---	---	2504.40	210.35	1420.99	128.50	---	---	1635.59	144.84	2568.23	214.93
5	---	---	2405.26	201.64	---	---	---	---	1552.43	145.17	---	---
6	2034.53	182.29	2163.85	173.82	---	---	---	---	1806.95	163.00	---	---
7	1878.81	178.20	1843.06	152.14	1464.53	130.55	---	---	---	---	1715.73	139.48
8	1703.00	154.67	---	---	1485.13	127.63	---	---	---	---	1625.09	136.75
9	1843.53	167.02	---	---	1530.58	130.13	930.29	85.23	1584.13	138.62	1361.23	114.72
10	1780.78	160.80	1527.16	126.08	1165.35	105.00	---	---	1626.82	141.96	1125.30	94.09
11	---	---	1227.01	103.52	1376.81	122.57	---	---	1442.39	126.16	1075.04	91.29
12	---	---	1570.63	133.50	---	---	998.03	87.91	1518.06	136.70	---	---
13	1725.77	156.03	1382.77	116.32	---	---	885.54	79.84	1634.12	147.54	---	---
14	1780.11	160.99	1460.10	125.02	1567.60	142.93	1412.57	129.04	---	---	1389.19	117.63
15	2184.67	196.07	---	---	1597.21	143.74	1103.94	98.31	---	---	1259.63	101.23
16	2179.74	190.31	---	---	1680.00	146.64	1045.43	91.86	2268.82	197.09	1232.07	103.78
17	1863.90	163.89	1369.08	124.00	1780.51	160.22	---	---	1935.78	164.02	1233.59	104.94
18	---	---	1179.86	106.01	1810.73	167.32	---	---	1803.68	156.81	1161.09	101.23
19	---	---	1220.89	113.96	---	---	1403.08	120.12	1940.92	173.35	---	---
20	2339.65	198.18	1218.18	109.46	---	---	1673.34	143.41	2005.65	175.15	---	---
21	2315.92	196.34	1374.91	126.03	1455.31	135.74	1549.02	135.07	---	---	898.94	74.12
22	2054.55	167.38	---	---	1376.82	123.70	1194.11	102.72	---	---	991.26	84.63
23	1950.51	165.53	---	---	1166.62	107.26	1570.23	138.13	2036.90	168.61	906.18	79.67
24	2231.71	188.79	1388.50	122.41	1112.81	102.51	---	---	2892.38	247.69	1230.50	102.04
25	---	---	1605.68	144.49	811.56	74.97	---	---	2171.97	187.49	1011.90	84.08
26	---	---	1432.98	129.51	---	---	1311.29	114.40	2543.76	216.86	---	---
27	2400.86	196.69	1447.56	135.54	---	---	1394.52	120.35	1714.38	147.70	---	---
28	2434.19	203.59	1336.57	122.53	752.61	71.39	1138.98	100.57	---	---	1103.15	90.75
29	2958.17	274.05	---	---	740.72	73.13	1171.04	109.95	---	---	1170.29	102.38
30	2193.34	197.06	---	---	681.14	64.74	1173.18	104.64	1595.82	137.82	1575.23	129.06
31	2234.60	192.93	1243.32	117.62	---	---	---	---	---	---	1387.12	116.07
最高 high	H2958.17	H274.05	2504.40	210.35	1810.73	167.32	1673.34	143.41	2892.38	247.69	2568.23	214.93
最低 low	1535.28	137.36	1179.86	103.52	681.14	64.74	885.54	79.84	1442.39	126.16	898.94	74.12

A 股
A Share

股票代码 Code	名称 Name	发行股本 Issued Vol	流通股本 Negotiable Vol	上年收盘 Last Year Close	本年收盘 Close	涨跌(%) Change(%)	本年开盘 Open	本年最高 High	本年最低 Low
600000	浦发银行	8830.05	7925.89	13.25	21.69	63.70	13.51	31.16	13.35
600001	邯郸钢铁	2816.46	2816.46	3.25	5.29	62.77	3.26	8.03	3.25
600003	ST 东北高	1213.20	762.96	2.37	3.87	63.29	2.40	4.17	2.33
600004	白云机场	1150.00	1015.00	7.05	10.15	43.97	7.16	11.32	7.12
600005	武钢股份	7838.15	3135.35	4.78	8.28	73.22	4.91	12.50	4.89
600006	东风汽车	2000.00	2000.00	2.93	6.86	134.13	2.98	7.68	2.96
600007	中国国贸	1007.28	1007.28	7.12	12.28	72.47	7.27	14.25	7.15
600008	首创股份	2200.00	2200.00	4.39	7.24	64.92	4.45	8.15	4.45
600009	上海机场	1926.96	1093.48	11.27	17.42	54.57	11.32	18.15	11.29
600010	包钢股份	6423.64	2720.65	2.54	4.64	82.68	2.60	6.09	2.57
600011	华能国际	9000.00	2878.21	6.92	8.01	15.75	6.95	9.70	6.67
600012	皖通高速	1165.60	1165.60	3.77	5.94	57.56	3.80	6.59	3.78
600015	华夏银行	4990.53	3784.00	7.27	12.42	70.84	7.43	13.38	7.26
600016	民生银行	18823.00	18823.00	4.07	7.91	94.35	4.13	8.87	4.03
600017	日照港	1510.10	1260.59	3.88	6.91	78.09	3.93	7.95	3.84
600018	上港集团	20990.80	20990.80	3.31	5.80	75.23	3.36	7.13	3.15
600019	宝钢股份	17512.00	17512.00	4.64	9.66	108.19	4.75	10.33	4.75
600020	中原高速	2140.35	1283.48	2.65	4.38	65.28	2.67	4.85	2.67
600021	上海电力	2139.74	2139.74	2.94	5.80	97.28	3.00	6.74	2.96
600022	济南钢铁	3120.48	3120.48	4.44	5.27	18.69	4.51	8.97	3.71
600026	中海发展	2108.55	2108.55	8.15	14.35	76.07	8.21	18.79	8.14
600027	华电国际	5340.06	4590.06	3.82	5.37	40.58	3.82	6.80	3.60
600028	中国石化	69921.95	69921.95	7.02	14.09	100.71	7.10	15.56	6.96
600029	南方航空	5521.15	1500.00	3.19	6.06	89.97	3.22	7.38	3.17
600030	中信证券	6630.47	6570.47	17.97	31.77	76.80	18.30	38.80	18.10
600031	三一重工	1488.00	1488.00	14.01	36.81	162.74	14.29	39.15	14.27
600033	福建高速	1829.60	893.17	4.89	6.60	34.97	4.97	7.24	4.89
600035	楚天高速	931.65	931.65	3.78	5.50	45.50	3.83	6.16	3.80
600036	招商银行	15658.89	15658.89	12.16	18.05	48.44	12.42	23.48	11.78
600037	歌华有线	1060.36	1060.36	9.49	14.19	49.53	9.66	15.20	9.04
600038	哈飞股份	337.35	168.49	9.00	21.13	134.78	9.13	22.65	9.13
600039	四川路桥	304.00	225.59	5.48	8.94	63.14	5.61	9.87	5.53
600048	保利地产	3519.72	3188.05	14.40	22.40	55.56	14.60	30.90	14.52
600050	中国联通	21196.60	21196.60	5.03	7.29	44.93	5.18	8.16	4.63
600051	宁波联合	302.40	302.40	5.01	12.61	151.70	5.30	14.60	5.25
600052	浙江广厦	871.79	422.32	3.24	8.30	156.17	3.28	12.58	3.25
600053	中江地产	361.28	361.28	4.03	9.65	139.45	4.06	11.48	4.06
600054	黄山旅游	315.35	117.62	13.38	18.59	38.94	13.44	18.84	12.93
600055	万东医疗	216.45	216.45	5.52	10.21	84.96	5.60	12.14	5.53
600056	中国医药	239.20	239.20	9.26	27.85	200.76	9.47	33.00	9.38
600057	*ST 夏新	429.84	244.13	1.97	0.00	-100.00	1.90	4.64	1.83
600058	五矿发展	1071.91	1071.91	11.59	19.42	67.56	11.90	27.58	11.72
600059	古越龙山	558.72	332.19	7.11	9.75	37.13	7.25	11.60	6.62
600060	海信电器	577.77	493.77	6.40	25.79	302.97	6.60	26.95	6.54
600061	中纺投资	429.08	429.08	3.43	10.20	197.38	3.43	11.98	3.39
600062	双鹤药业	571.70	315.91	24.09	23.55	-2.24	24.25	26.99	19.00
600063	皖维高新	368.08	368.08	4.82	12.34	156.02	4.90	13.14	4.86
600064	南京高科	344.15	344.15	9.33	25.44	172.67	9.53	28.50	9.40
600066	宇通客车	519.89	402.15	9.00	19.99	122.11	9.21	21.69	9.13
600067	冠城大通	612.92	515.26	4.01	13.99	248.88	4.06	18.20	4.00

A 股
A Share

市盈率 P/E Ratio	市净率 P/B	换手率 Turnover Rate	成交数量 Trading Vol	成交金额 Trading Value	股权登记日 Register Day
15.30	2.95	317.62	20678.39	441790.77	09-06-08
24.86	1.22	484.86	13308.71	67960.31	
57.97	1.32	84.91	528.13	1757.11	
24.03	2.00	320.61	3254.16	30535.73	09-08-05
12.51	2.35	995.27	31204.56	244052.63	09-06-22
43.49	2.62	780.57	7027.59	36534.19	09-06-19
34.89	2.93	423.08	1640.16	17025.52	09-06-08
61.06	3.40	390.81	5731.34	38172.85	09-05-06
39.05	2.75	443.95	4854.47	72794.80	09-08-04
32.39	2.08	620.80	16888.54	71876.16	09-07-13
--	2.66	174.14	5012.23	40163.56	09-06-30
14.24	1.97	242.35	2356.03	12522.18	09-06-01
20.18	2.26	492.36	14260.11	153284.78	09-06-15
22.21	2.76	284.13	51719.73	346091.37	09-05-25
39.89	3.16	1108.14	5748.76	35911.81	09-05-15
26.36	4.08	130.93	11365.51	62531.71	09-06-19
26.19	1.84	180.23	31561.82	221510.55	09-06-12
34.08	1.70	420.88	4648.89	18084.11	09-06-11
--	2.80	276.49	3713.96	18966.67	
21.07	1.26	624.72	9502.52	54930.90	09-04-22
9.09	2.29	265.52	5598.62	72870.43	09-06-19
--	2.93	298.03	5647.97	30249.62	
41.15	3.70	142.65	23421.24	259161.57	09-06-12 09-09-21
--	5.68	1046.56	15698.44	84762.23	
28.84	3.81	457.62	30067.61	828733.92	09-06-10
44.45	9.38	205.25	3054.13	81142.08	09-06-25
15.47	2.49	923.73	5174.27	32934.00	09-05-20
16.98	2.06	639.13	2784.31	14552.89	09-07-06
16.37	3.34	246.96	29863.44	497298.26	09-07-02
45.76	3.50	606.71	5719.54	66676.67	09-06-17
72.30	5.50	746.03	1257.01	21372.95	09-07-13
192.71	3.26	1441.08	3246.56	25479.06	
35.22	3.90	422.13	7939.42	192051.65	09-04-29
7.83	2.20	369.20	55928.09	357962.94	09-07-10
30.82	3.13	737.25	1917.12	19300.43	09-06-09
19.70	4.87	925.89	3910.27	31117.39	
18.01	3.82	1599.95	1498.18	12023.65	09-05-11
46.48	7.69	911.80	1072.46	17128.42	09-07-13
77.91	4.46	913.01	1545.66	13963.50	09-07-27
40.88	6.29	815.77	1425.12	25253.35	
--	-1.58	360.38	879.78	2566.06	
23.25	2.53	924.66	5489.82	104084.20	09-06-11
55.52	2.89	1349.08	3981.38	35175.51	09-04-28
66.23	4.30	655.88	2343.78	32504.64	09-07-02
801.26	8.18	782.91	2821.27	20749.53	
35.38	3.64	354.63	1024.86	23814.60	09-07-15
71.03	3.07	963.58	3187.26	29968.57	09-06-05
45.62	2.50	716.55	2063.89	40799.90	09-06-12
19.57	6.19	479.07	1909.69	27449.71	09-05-14
49.31	5.92	761.01	3859.86	41107.87	09-07-10

股票
ShareA 股
A Share

股票代码 Code	名称 Name	发行股本 Issued Vol	流通股本 Negotiable Vol	上年收盘 Last Year Close	本年收盘 Close	涨跌(%) Change(%)	本年开盘 Open	本年最高 High	本年最低 Low
600068	葛洲坝	2147.58	1227.96	8.84	11.71	32.47	9.00	13.79	8.63
600069	银鸽投资	550.25	381.04	3.45	9.43	173.33	3.48	10.49	3.48
600070	浙江富润	140.68	140.68	3.26	8.95	174.54	3.33	10.32	3.26
600071	凤凰光学	237.47	164.51	3.10	7.68	147.74	3.15	8.36	3.12
600072	中船股份	362.45	362.45	10.07	17.73	76.07	10.28	22.16	10.23
600073	上海梅林	356.40	356.40	4.34	10.57	143.55	4.39	12.46	4.37
600074	中达股份	661.24	661.24	2.77	4.74	71.12	2.80	5.41	2.80
600075	新疆天业	438.59	438.59	5.08	9.44	85.83	5.20	11.79	5.14
600076	*ST 华光	365.54	365.54	2.14	8.72	307.48	2.12	9.36	2.03
600077	百科集团	159.12	124.31	3.24	11.86	266.05	3.35	12.38	3.30
600078	澄星股份	651.47	512.66	5.94	8.58	44.44	6.10	9.48	6.01
600079	人福科技	471.59	325.25	4.19	14.16	237.95	4.26	16.18	4.26
600080	ST 金花	305.30	305.30	2.31	5.94	157.14	2.33	7.10	2.31
600081	东风科技	313.56	141.10	3.34	8.51	154.79	3.39	9.25	3.34
600082	海泰发展	646.12	603.16	5.03	7.72	53.48	5.15	15.70	5.06
600083	ST 博信	230.00	200.82	2.89	8.75	202.77	2.88	8.99	2.83
600084	ST 中葡	809.92	294.68	3.50	10.51	200.29	3.60	10.74	3.51
600085	同仁堂	520.83	520.83	12.31	21.03	70.84	12.46	23.49	12.46
600086	东方金钰	352.28	160.73	4.82	9.73	101.87	4.85	11.60	4.75
600087	长航油运	1610.66	823.96	3.86	7.51	94.56	3.93	8.55	3.87
600088	中视传媒	236.73	119.89	9.47	15.77	66.53	9.57	18.54	9.34
600089	特变电工	1797.38	1797.38	23.88	23.80	-0.34	23.99	32.05	16.76
600090	啤酒花	367.92	367.92	3.55	9.19	158.87	3.60	11.31	3.59
600091	明天科技	336.53	336.53	3.00	8.39	179.67	3.03	8.84	3.02
600093	禾嘉股份	322.45	322.45	5.38	7.64	42.01	5.20	8.55	5.20
600095	哈高科	361.26	361.26	2.96	6.81	130.07	3.00	7.81	2.99
600096	云天化	590.12	290.78	17.64	24.07	36.45	17.80	33.00	17.50
600097	开创国际	202.60	115.45	11.11	18.89	70.03	11.11	21.20	11.04
600098	广州控股	2059.20	2059.20	4.74	7.40	56.12	4.84	8.05	4.73
600099	林海股份	219.12	219.12	3.32	7.80	134.94	3.40	9.08	3.36
600100	同方股份	976.97	976.97	9.93	18.73	88.62	10.13	19.29	10.00
600101	明星电力	324.18	259.11	4.34	8.79	102.54	4.40	10.00	4.28
600102	莱钢股份	922.27	233.77	5.83	13.07	124.19	5.94	15.65	5.94
600103	青山纸业	1061.84	976.16	2.19	4.52	106.39	2.22	5.28	2.21
600104	上海汽车	6551.03	6551.03	5.36	26.13	387.50	5.53	27.23	5.43
600105	永鼎股份	272.11	272.11	3.50	11.02	214.86	3.64	11.20	3.57
600106	重庆路桥	412.61	412.61	5.53	9.74	76.13	5.72	11.00	5.72
600107	美尔雅	360.00	268.71	8.63	15.36	77.98	8.75	16.30	8.70
600108	亚盛集团	1736.99	1441.19	3.05	5.77	89.18	3.11	6.40	3.07
600109	国金证券	1000.24	267.66	23.80	24.15	1.47	24.40	44.35	17.48
600110	中科英华	1016.31	977.31	4.93	7.43	50.71	5.01	11.55	5.00
600111	包钢稀土	807.35	493.16	7.02	27.42	290.60	7.28	33.30	7.23
600112	长征电气	322.87	322.87	6.26	20.09	220.93	6.33	20.45	6.26
600113	浙江东日	147.50	147.50	4.28	9.20	114.95	4.40	10.37	4.32
600114	东睦股份	195.50	107.68	4.30	7.04	63.72	4.39	8.20	4.31
600115	ST 东航	6087.38	396.00	4.13	6.16	49.15	4.13	6.55	3.95
600116	三峡水利	209.56	176.83	4.52	9.34	106.64	4.70	10.38	4.60
600117	西宁特钢	741.22	406.21	4.15	10.49	152.77	4.28	14.49	4.26
600118	中国卫星	352.54	171.61	17.77	24.22	36.30	18.15	26.75	17.35
600119	长江投资	307.40	257.40	3.73	9.84	163.81	3.80	10.05	3.75

A 股
A Share

市盈率 P/E Ratio	市净率 P/B	换手率 Turnover Rate	成交数量 Trading Vol	成交金额 Trading Value	股权登记日 Register Day
31.02	4.28	584.52	4848.88	55800.58	09-06-22 09-11-02
158.43	3.11	1296.59	4429.08	32653.28	
204.99	2.99	1149.58	1537.09	11379.91	09-05-14
65.88	3.28	1400.58	2241.83	13523.32	09-06-04
69.73	5.14	639.17	1919.02	33020.23	09-06-22
768.17	4.52	1241.62	2647.47	22306.67	
135.47	3.58	975.33	5116.47	21828.60	
71.75	2.59	1071.88	3645.73	29573.08	
--	47.60	532.67	1922.31	11070.07	
--	6.11	1426.57	1730.87	12493.94	
48.36	3.79	1046.36	4916.20	39415.37	09-06-03
85.39	5.48	962.97	3132.02	28851.33	09-05-13
--	2.61	991.71	2506.97	10995.02	
--	8.08	1361.12	1917.96	11790.68	
36.32	1.56	791.44	3349.28	29685.52	09-05-08
1935.84	71.24	518.34	1016.94	6314.97	
--	-7.17	562.18	1529.43	10793.51	
42.30	3.84	390.12	2031.85	36104.39	09-08-11
602.85	9.46	1912.95	3074.70	26394.01	
20.29	2.69	978.35	8061.21	51644.77	09-05-08
68.83	4.42	1585.88	1736.87	24662.20	09-08-18
44.44	5.47	509.84	7814.98	172691.58	09-06-02
43.20	10.64	883.57	2965.34	23440.71	
--	1.71	951.86	3199.24	19009.83	
--	8.26	1991.94	4180.75	28227.32	
235.89	3.55	1004.18	3046.15	16583.19	
21.61	3.51	1520.79	3828.61	95662.43	09-06-26
24.37	17.26	613.36	641.91	10855.61	
42.13	1.85	146.35	3013.65	20324.66	09-06-11
406.89	3.59	863.33	1355.08	8536.49	
72.78	2.60	821.07	7841.94	123143.51	09-07-08
31.48	2.89	937.29	2423.24	16613.55	
45.71	2.03	817.88	1911.95	19374.62	09-06-01
812.95	2.69	727.84	7104.92	27723.25	
260.88	4.94	168.54	5726.10	87646.26	09-06-19
113.43	2.88	1378.22	2743.49	20688.47	
47.11	2.71	897.50	3595.28	30675.86	09-04-16
434.27	12.38	1488.26	3999.12	46354.00	
147.08	4.86	690.88	8860.64	44059.61	
31.94	5.58	1605.65	3263.54	85982.44	09-06-04
197.03	3.84	1036.93	7237.15	54674.80	09-05-27
130.89	13.52	1910.81	8901.93	192582.92	
110.06	14.72	746.44	2262.23	29175.66	
70.77	3.39	640.76	894.11	6883.63	09-06-04
116.06	2.33	1645.64	1771.99	11095.24	09-04-07
--	-2.58	830.31	3288.01	18129.69	
40.71	3.94	990.12	1593.24	12278.22	09-05-25
441.87	3.05	1094.23	4444.85	38549.01	
48.63	4.88	832.45	1379.72	28994.85	09-04-20
2226.24	5.96	779.69	1993.06	14650.98	

A 股
A Share

股票代码 Code	名称 Name	发行股本 Issued Vol	流通股本 Negotiable Vol	上年收盘 Last Year Close	本年收盘 Close	涨跌(%) Change(%)	本年开盘 Open	本年最高 High	本年最低 Low
600120	浙江东方	505.47	505.47	3.45	9.64	179.42	3.53	10.52	3.50
600121	郑州煤电	629.14	629.14	4.00	12.74	218.50	4.13	14.40	4.08
600122	宏图高科	444.20	255.79	8.80	17.30	96.59	8.91	18.80	8.80
600123	兰花科创	571.20	571.20	11.91	43.74	267.25	12.20	45.60	12.16
600125	铁龙物流	1004.25	702.90	5.59	11.01	96.96	5.73	11.65	5.65
600126	杭钢股份	838.94	411.08	3.86	6.71	73.83	3.92	8.62	3.92
600127	金健米业	544.46	544.46	4.66	8.45	81.33	4.75	8.80	4.70
600128	弘业股份	246.77	246.77	11.10	18.00	62.16	11.29	19.00	11.20
600129	太极集团	328.38	328.38	5.34	12.92	141.95	5.45	15.33	5.37
600130	*ST 波导	768.00	768.00	2.44	4.84	98.36	2.53	5.99	2.36
600131	岷江水电	504.13	363.05	3.49	6.30	80.52	3.54	7.41	3.49
600132	重庆啤酒	483.97	483.97	13.06	23.52	80.09	13.36	27.07	13.13
600133	东湖高新	275.59	178.27	3.46	11.00	217.92	3.54	12.37	3.50
600135	乐凯胶片	342.00	212.11	3.41	11.92	249.56	3.47	12.39	3.43
600136	道博股份	104.44	104.29	3.44	10.74	212.21	3.49	13.76	3.45
600137	浪莎股份	97.22	29.52	8.75	19.14	118.74	8.83	21.46	8.78
600138	中青旅	415.35	332.91	7.65	15.95	108.50	7.73	16.29	7.52
600139	西部资源	237.12	104.98	7.93	25.96	227.36	7.92	37.34	7.82
600141	兴发集团	302.40	295.20	9.71	20.81	114.32	9.90	23.06	9.82
600143	金发科技	1396.50	659.77	4.60	10.57	129.78	4.68	13.10	4.62
600145	四维控股	377.69	232.98	2.52	7.91	213.89	2.56	9.18	2.52
600146	大元股份	200.00	200.00	3.46	26.40	663.01	3.51	27.33	3.46
600148	长春一东	141.52	141.52	4.73	11.73	147.99	4.73	12.95	4.73
600149	*ST 建通	380.16	310.79	3.22	6.05	87.89	3.27	7.50	3.16
600150	中国船舶	662.56	262.56	38.24	77.84	103.56	38.77	104.60	38.50
600151	航天机电	748.54	748.54	4.43	11.51	159.82	4.51	16.57	4.51
600152	维科精华	293.49	293.49	3.01	7.18	138.54	3.02	7.35	3.01
600153	建发股份	1243.19	1243.19	6.38	12.96	103.14	6.36	15.98	6.36
600155	*ST 宝硕	412.50	221.86	2.50	5.52	120.80	2.42	6.88	2.38
600156	华升股份	402.11	398.32	2.68	5.81	116.79	2.83	6.69	2.70
600157	鲁润股份	255.67	133.90	3.47	19.37	458.21	3.53	20.53	3.49
600158	中体产业	803.56	600.03	4.95	8.25	66.67	5.03	11.59	4.96
600159	大龙地产	415.00	415.00	3.96	17.96	353.54	4.02	21.99	3.96
600160	巨化股份	556.80	556.80	3.89	9.36	140.62	3.96	11.58	3.91
600161	天坛生物	488.25	488.25	14.52	26.60	83.20	14.74	34.70	14.56
600162	香江控股	767.81	361.70	3.36	8.82	162.50	3.42	11.31	3.38
600163	福建南纸	721.42	676.42	2.72	5.39	98.16	2.76	6.24	2.73
600165	宁夏恒力	193.95	193.95	3.78	8.11	114.55	3.83	9.25	3.82
600166	福田汽车	916.41	602.80	4.81	19.05	296.05	5.01	21.89	4.81
600167	联美控股	211.00	111.90	4.89	10.53	115.34	4.87	12.46	4.73
600168	武汉控股	441.15	441.15	3.97	8.18	106.05	4.05	9.18	4.00
600169	太原重工	714.84	487.55	14.20	17.40	22.54	14.45	26.75	13.04
600170	上海建工	719.30	352.46	9.04	15.46	71.02	9.22	18.48	9.08
600171	上海贝岭	673.81	673.81	3.02	7.88	160.93	3.10	8.13	3.07
600172	黄河旋风	268.00	251.00	3.98	8.75	119.85	4.00	9.09	4.00
600173	卧龙地产	402.86	195.24	4.09	13.44	228.61	4.12	15.98	4.12
600175	美都控股	515.13	193.00	3.18	13.26	316.98	3.22	13.65	3.20
600176	中国玻纤	427.39	427.39	13.81	18.68	35.26	13.98	21.75	13.80
600177	雅戈尔	2226.61	1430.69	7.21	14.51	101.25	7.26	16.10	7.25
600178	东安动力	462.08	462.08	4.28	16.81	292.76	4.41	17.15	4.31

股票
ShareA 股
A Share

市盈率 P/E Ratio	市净率 P/B	换手率 Turnover Rate	成交数量 Trading Vol	成交金额 Trading Value	股权登记日 Register Day
57.96	4.34	510.09	2562.65	18071.83	09-06-26
42.09	4.77	853.77	3678.36	34572.00	09-06-04
53.19	4.09	1113.22	2847.53	37648.21	
17.83	5.68	553.56	2890.86	88163.46	09-05-20
37.53	4.51	850.14	5975.63	48397.86	09-05-08
153.30	1.67	788.75	3237.70	19897.19	09-07-02
--	8.25	1643.29	7243.68	50077.00	
125.31	3.75	1266.86	2698.06	39790.78	09-06-23
180.52	3.62	599.37	1924.49	18309.35	
--	6.54	858.69	5679.97	23671.71	
--	5.73	841.88	3043.36	17523.80	
69.57	10.65	507.56	1593.31	32803.01	09-06-01
98.21	3.61	1560.34	2527.45	17847.97	
2690.74	4.16	968.66	1928.74	13993.70	
50.92	16.89	1191.24	974.42	9347.36	
71.58	12.30	1841.79	543.74	9014.85	
50.94	3.38	1313.79	4373.76	51753.31	09-06-02
74.18	25.51	1643.08	1385.01	34325.93	09-06-01 09-08-31
21.32	4.65	932.72	2332.95	36937.92	09-05-04
64.93	5.19	1373.46	9061.61	78452.88	09-06-02
--	11.82	1334.71	3109.64	18618.06	
2348.75	16.29	1191.29	2104.69	28034.48	
149.37	5.71	1024.95	825.92	7707.53	
--	3.80	1247.28	3586.66	19098.17	
12.40	4.28	740.74	1439.49	97985.92	09-06-17
292.21	6.86	770.06	4561.54	52063.13	09-05-14
471.75	2.52	923.39	2436.85	12962.66	
25.86	3.14	373.99	3781.89	43305.76	09-08-24
--	-0.97	1308.78	2687.23	12056.15	
229.10	3.93	777.21	2380.96	11734.73	
1938.94	14.74	1967.28	2605.43	28080.85	09-07-10
33.57	5.85	1531.05	9147.83	82574.31	09-12-14
3156.41	6.09	571.99	2310.30	29723.34	
59.58	2.67	620.75	3308.95	26641.34	09-06-11
97.37	19.56	873.54	3368.41	82007.38	
32.13	6.21	1385.79	5012.36	38246.03	
1091.09	1.79	950.80	4764.46	22538.21	
279.27	3.24	812.88	1537.46	10048.69	
50.47	5.80	947.70	5348.32	66332.17	09-06-11
149.40	4.74	922.87	1007.63	9220.72	
63.40	2.46	575.75	1886.70	12414.35	09-05-19
27.50	3.08	579.24	1846.86	31904.50	09-05-22
36.80	2.94	892.41	2942.42	41083.93	09-06-16
792.76	3.02	904.13	6061.68	38435.52	
60.57	2.25	1118.39	2163.84	15246.51	
52.86	8.79	1754.27	2237.17	21983.60	09-04-09
115.26	7.35	760.71	1371.46	10975.07	
32.66	5.35	570.66	1744.74	29581.92	
20.41	3.59	440.16	5924.29	73047.33	09-06-04
48.49	4.07	903.55	2770.18	28649.45	

A 股
A Share

股票代码 Code	名称 Name	发行股本 Issued Vol	流通股本 Negotiable Vol	上年收盘 Last Year Close	本年收盘 Close	涨跌(%) Change(%)	本年开盘 Open	本年最高 High	本年最低 Low
600179	黑化股份	390.00	195.22	3.60	6.81	89.17	3.65	8.08	3.62
600180	*ST 九发	250.99	130.09	2.15	7.18	233.95	2.26	9.26	2.26
600182	S 佳通	340.00	170.00	3.14	11.52	266.88	3.20	13.50	3.16
600183	生益科技	957.02	956.66	4.63	10.35	123.54	4.70	10.93	4.58
600184	新华光	105.00	61.20	8.22	21.50	161.56	8.35	26.34	8.23
600185	*ST 海星	577.59	337.59	3.40	12.89	279.12	3.43	15.68	3.20
600186	莲花味精	1062.02	820.71	2.19	6.15	180.82	2.21	7.31	2.21
600187	ST 国中	327.23	97.50	0.98	7.61	676.53	8.82	11.50	5.95
600188	兖州煤业	2960.00	360.00	8.24	23.04	179.61	8.45	26.15	8.40
600189	吉林森工	310.50	310.50	5.65	10.01	77.17	5.68	11.78	5.65
600190	锦州港	1338.98	1043.78	3.78	6.08	60.85	3.85	7.87	3.82
600191	华资实业	484.93	484.93	3.51	9.24	163.25	3.57	9.83	3.55
600192	长城电工	284.79	173.23	4.70	12.18	159.15	4.77	13.98	4.74
600193	创兴置业	218.14	218.14	5.43	11.81	117.50	5.50	15.05	5.43
600195	中牧股份	390.00	201.00	11.76	20.27	72.36	11.88	24.89	11.70
600196	复星医药	1237.77	685.65	10.61	19.57	84.45	10.82	21.73	10.50
600197	伊力特	441.00	441.00	5.11	13.13	156.95	5.27	13.24	5.20
600198	大唐电信	438.99	437.33	6.75	18.43	173.04	7.09	19.70	6.25
600199	金种子酒	260.72	260.72	3.81	17.39	356.43	3.92	17.95	3.86
600200	江苏吴中	623.70	522.09	2.45	5.21	112.65	2.46	5.91	2.38
600201	金宇集团	280.81	280.81	5.41	9.74	80.04	5.54	11.75	5.45
600202	哈空调	383.34	383.34	10.09	18.84	86.72	10.21	20.50	10.15
600203	福日电子	240.54	240.54	3.53	7.18	103.40	3.55	8.31	3.55
600206	有研硅股	217.50	153.38	6.36	12.22	92.14	6.55	12.65	6.43
600207	ST 安彩	440.00	440.00	2.86	5.83	103.85	2.92	6.44	2.86
600208	新湖中宝	3384.40	3182.95	4.04	9.93	145.79	4.44	15.02	4.26
600209	罗顿发展	439.01	223.76	2.62	6.59	151.53	2.66	7.45	2.66
600210	紫江企业	1436.74	1436.74	3.03	7.86	159.41	3.08	8.71	3.06
600211	西藏药业	138.71	68.79	5.75	14.58	153.57	5.90	15.70	5.82
600212	江泉实业	511.70	509.70	2.14	5.35	150.00	2.19	6.30	2.14
600213	亚星客车	220.00	113.43	3.32	8.68	161.45	3.35	10.08	3.30
600215	长春经开	357.72	357.72	3.33	8.12	143.84	3.38	9.21	3.35
600216	浙江医药	450.06	449.98	14.04	35.57	153.35	14.29	36.27	14.16
600217	*ST 秦岭	660.80	651.20	2.05	5.78	181.95	2.08	6.56	2.07
600218	全柴动力	283.40	283.40	3.30	9.56	189.70	3.35	10.15	3.33
600219	南山铝业	1650.71	828.71	6.18	13.23	114.08	6.34	16.49	6.27
600220	江苏阳光	1783.34	1273.96	3.73	5.79	55.23	3.80	7.06	3.76
600221	海南航空	3345.53	3345.19	3.12	6.65	113.14	3.13	6.84	3.08
600222	太龙药业	317.23	317.23	3.43	9.81	186.01	3.48	12.37	3.44
600223	ST 鲁置业	1000.97	306.15	3.76	12.43	230.59	3.92	14.32	3.68
600225	ST 松江	592.98	113.22	4.53	11.08	144.59	11.10	14.24	8.65
600226	升华拜克	270.37	270.37	6.87	12.19	77.44	7.04	13.55	6.93
600227	赤天化	369.10	267.82	6.65	12.14	82.56	6.82	13.48	6.71
600228	昌九生化	241.32	241.32	3.30	8.65	162.12	3.39	9.55	3.31
600229	青岛碱业	395.79	209.52	4.88	7.02	43.85	4.92	7.79	4.76
600230	沧州大化	259.33	259.33	7.84	19.95	154.46	7.98	24.45	7.95
600231	凌钢股份	804.00	372.53	4.43	13.02	193.91	4.47	14.45	4.45
600232	金鹰股份	364.72	222.90	2.95	6.26	112.20	3.03	6.72	3.00
600233	大杨创世	165.00	99.00	4.06	16.66	310.35	4.18	20.50	4.10
600234	*ST 天龙	144.60	115.57	2.09	7.10	239.71	2.11	7.43	2.06

股票
ShareA 股
A Share

市盈率 P/E Ratio	市净率 P/B	换手率 Turnover Rate	成交数量 Trading Vol	成交金额 Trading Value	股权登记日 Register Day
--	3.13	1595.18	3022.24	19398.41	
39.54	5.46	659.70	855.76	6451.00	
1840.26	11.06	1036.24	1761.62	13617.86	
76.31	4.82	580.48	5165.73	40554.46	09-06-19
299.57	6.58	1852.03	1041.76	20192.22	
--	75.58	861.46	2666.46	23374.81	
523.40	4.06	1084.89	8903.77	39834.48	
62.80	11.07	1136.40	1107.99	8893.44	
17.48	4.30	1498.31	5393.91	89799.65	09-07-20
77.23	2.37	783.64	2433.19	20961.53	09-08-10
57.81	4.11	368.84	2968.54	18612.10	09-06-15
--	2.63	724.62	3073.39	23142.77	
103.53	3.37	981.63	1700.51	17719.53	
48.63	5.82	1227.69	2589.60	25826.47	
48.86	7.18	929.81	1831.26	36575.58	09-05-13
35.06	6.04	677.30	4534.06	71360.80	09-08-18
47.21	6.09	885.60	2352.76	21192.47	09-05-15
177.25	19.67	564.80	2156.43	25527.62	
186.89	7.85	1400.08	3174.29	26193.78	
474.50	4.01	974.76	5089.11	21512.10	
37.88	3.83	1265.26	3417.06	32292.01	09-06-01
22.66	6.39	704.20	1855.82	29189.30	09-05-08
169.94	7.72	1818.37	2966.78	18608.93	
36.19	3.30	1313.89	2015.18	21506.38	09-07-16
40.70	1.78	823.47	2360.97	12533.03	
39.98	6.24	613.51	5247.65	50272.46	
--	4.20	1591.27	3560.68	18959.27	
60.97	4.22	857.37	10980.23	68449.01	09-05-25
311.81	7.34	1650.35	1135.28	11675.27	
123.05	2.75	902.69	4276.33	19530.48	
395.44	6.23	1473.92	1575.85	11026.96	
1385.67	1.27	1161.80	3251.03	21011.76	
16.46	8.90	651.16	2626.84	59903.15	09-05-26
--	61.23	597.41	3175.16	14566.90	
207.56	3.06	784.16	2056.49	13867.96	
34.73	2.07	1236.84	7467.49	86487.38	09-06-04
70.10	3.75	1090.00	13701.89	78951.92	
--	3.82	470.43	8046.85	42556.58	
134.33	5.74	1857.42	3991.39	31502.79	
--	32.54	495.53	1511.49	13173.04	
101.86	-10.18	373.08	422.38	4783.49	09-10-26
25.89	3.00	750.66	1919.34	20449.70	09-05-15
27.01	2.47	1095.08	2672.14	28034.80	09-04-10
232.53	5.94	1344.68	2304.93	16401.41	
89.36	2.02	1223.92	2464.64	15931.55	
31.15	4.74	1015.03	1794.42	29041.15	09-05-11
29.38	3.67	1313.13	4891.79	42879.83	09-06-05
--	1.86	1690.42	3223.73	17173.07	
51.40	4.36	1984.49	1964.64	22764.87	09-06-22
--	-2.51	762.53	813.04	4243.17	

A 股
A Share

股票代码 Code	名称 Name	发行股本 Issued Vol	流通股本 Negotiable Vol	上年收盘 Last Year Close	本年收盘 Close	涨跌(%) Change(%)	本年开盘 Open	本年最高 High	本年最低 Low
600235	民丰特纸	263.40	263.40	3.26	9.05	177.61	3.32	9.61	3.26
600236	桂冠电力	1479.89	805.56	6.12	7.87	28.60	6.27	9.49	6.10
600237	铜峰电子	400.00	400.00	2.95	7.04	138.64	3.00	7.59	2.90
600238	海南椰岛	166.00	155.18	5.05	15.93	215.45	5.15	17.38	5.11
600239	云南城投	633.41	229.96	17.83	27.32	53.23	17.81	34.20	17.38
600240	华业地产	645.00	630.00	3.13	8.14	160.06	3.18	10.09	3.16
600241	时代万恒	106.00	56.55	5.82	13.01	123.54	5.83	15.16	5.56
600242	ST 华龙	174.03	95.52	4.38	7.43	69.64	3.47	9.36	2.92
600243	青海华鼎	236.85	136.85	5.26	8.35	58.75	5.36	8.98	5.26
600246	万通地产	1014.00	1014.00	8.59	10.02	16.65	8.68	24.85	8.55
600247	成城股份	336.44	336.44	2.77	6.42	131.77	2.81	7.97	2.79
600248	延长化建	304.28	91.32	5.98	13.11	119.23	5.68	15.90	5.38
600249	两面针	450.00	378.68	4.70	9.95	111.70	4.80	11.28	4.70
600250	南纺股份	258.69	258.69	2.99	7.45	149.16	3.02	7.95	3.00
600251	冠农股份	362.10	362.10	29.48	25.42	-13.77	30.08	44.50	20.70
600252	中恒集团	260.94	213.83	5.98	26.52	343.48	5.95	29.24	5.95
600253	*ST 天方	420.00	419.40	3.63	8.37	130.58	3.73	8.90	3.66
600255	鑫科材料	449.50	449.50	3.05	7.13	133.77	3.10	8.75	3.08
600256	广汇股份	952.67	553.21	9.12	22.90	151.10	9.32	24.98	8.98
600257	大湖股份	427.05	427.05	3.18	7.46	134.59	3.25	8.18	3.21
600258	首旅股份	231.40	115.36	9.25	23.13	150.05	9.43	24.94	9.36
600259	ST 有色	249.40	99.33	7.90	15.66	98.23	6.80	22.12	6.18
600260	凯乐科技	527.64	527.64	5.25	7.84	49.33	5.43	14.20	5.30
600261	浙江阳光	249.77	197.64	7.66	18.49	141.38	7.79	19.88	7.75
600262	北方股份	170.00	66.00	6.11	12.79	109.33	6.33	16.34	6.16
600263	路桥建设	408.13	408.13	6.80	10.97	61.32	6.90	12.80	6.90
600265	景谷林业	129.80	129.80	6.52	10.12	55.22	6.64	11.98	6.57
600266	北京城建	741.00	721.00	7.01	17.89	155.21	7.12	22.98	7.10
600267	海正药业	483.78	483.78	14.94	24.13	61.51	15.21	26.15	13.40
600268	国电南自	189.24	177.00	12.44	19.80	59.16	12.80	21.92	11.57
600269	赣粤高速	2335.34	2335.34	7.80	8.69	11.41	7.87	17.58	6.50
600270	外运发展	905.48	330.84	5.88	8.79	49.49	5.97	9.55	5.90
600271	航天信息	923.40	923.40	25.21	20.28	-19.56	25.50	28.88	14.71
600272	开开实业	163.00	138.19	5.46	9.25	69.41	5.58	10.67	5.53
600273	华芳纺织	315.00	215.00	2.63	13.41	409.89	2.65	14.98	2.65
600275	ST 昌鱼	508.84	508.84	1.81	6.86	279.01	1.81	7.80	1.78
600276	恒瑞医药	620.74	620.74	38.51	52.50	36.33	38.55	52.50	31.44
600277	亿利能源	601.29	173.80	7.43	14.91	100.67	7.50	18.28	7.35
600278	东方创业	320.00	158.75	4.95	12.12	144.85	5.03	12.89	5.02
600279	重庆港九	228.39	150.74	5.56	10.34	85.97	5.79	11.98	5.71
600280	南京中商	143.54	120.36	6.52	23.67	263.04	6.62	25.68	6.53
600281	太化股份	514.40	514.40	3.13	11.13	255.59	3.20	11.90	3.16
600282	南钢股份	1684.80	1684.80	2.91	6.09	109.28	3.00	8.60	2.95
600283	钱江水利	285.33	212.58	5.57	11.30	102.87	5.71	13.96	5.62
600284	浦东建设	346.00	346.00	8.80	13.89	57.84	8.96	16.70	8.92
600285	羚锐制药	200.72	200.72	6.03	12.12	101.00	6.12	13.27	6.12
600287	江苏舜天	436.80	436.80	3.52	8.57	143.47	3.55	9.50	3.55
600288	大恒科技	436.80	329.68	3.79	10.76	183.91	3.87	11.45	3.83
600289	亿阳信通	351.97	351.97	8.47	16.50	94.81	8.85	17.39	8.23
600290	华仪电气	274.02	118.83	8.82	16.04	81.86	9.00	20.27	8.92

股票
ShareA 股
A Share

市盈率 P/E Ratio	市净率 P/B	换手率 Turnover Rate	成交数量 Trading Vol	成交金额 Trading Value	股权登记日 Register Day
201.83	2.76	976.84	2055.78	12532.24	09-06-02
376.02	2.91	461.46	3384.47	27032.15	09-07-14
275.65	3.65	1056.74	4226.96	22472.37	
--	6.34	1596.30	2443.88	25673.72	
298.58	10.28	895.50	1701.15	44344.05	09-06-15
54.04	2.64	861.96	4068.84	27944.06	
--	2.90	1112.15	609.79	6232.17	
6.84	-32.14	1106.03	1056.53	7223.53	
68.74	3.12	1451.17	1538.23	11362.10	
19.26	1.76	1514.57	6564.01	81185.63	09-04-15
132.43	4.43	1195.50	4022.17	22593.98	09-08-20
86.68	5.86	1778.48	1401.78	14975.52	09-05-15
362.21	2.01	1168.79	4425.98	36866.42	
92.41	2.99	825.83	1642.37	10100.81	09-07-03
320.11	7.52	378.81	1094.41	31810.92	09-05-11
147.21	12.95	892.08	1639.40	24407.79	09-06-11
--	4.74	733.75	2542.80	14478.85	
316.89	3.05	1297.49	4541.41	29887.15	09-05-14
45.71	6.99	674.07	3581.25	61391.59	09-04-22
--	6.47	1368.96	5367.76	27401.90	
30.99	4.89	1361.77	1566.19	27631.56	09-06-04
303.49	17.43	1140.82	1133.17	16898.97	
61.08	1.52	984.99	3980.41	32091.29	09-06-24
45.08	4.69	1209.61	1382.18	18909.11	09-05-22
57.76	3.17	1714.42	1131.52	12388.58	09-05-15
45.29	2.57	457.07	1354.08	12757.46	09-06-15
151.00	3.38	1569.69	1211.54	11894.53	09-08-24
41.93	3.78	394.22	2617.42	40329.17	09-08-18
59.77	7.16	490.77	2167.71	39877.06	09-05-18
46.31	4.32	702.02	982.72	16469.45	09-07-06
18.51	1.42	584.22	7386.01	74075.62	09-06-05 09-09-11
12.68	1.98	889.83	2943.94	24346.70	09-06-05
33.84	4.07	342.58	2666.93	49723.81	09-05-26
39.96	13.20	933.36	1210.56	9892.60	
1414.56	5.22	1693.99	2383.56	14889.86	
3648.94	11.28	1234.79	4337.65	20927.53	
77.05	13.62	116.81	564.63	21894.77	09-04-29
--	1.80	576.15	846.37	10698.92	09-04-29
45.49	2.59	959.83	1378.12	13236.52	09-06-05
82.42	2.94	1075.72	1621.52	14391.88	09-07-08
78.37	5.20	405.54	485.54	6783.48	09-07-13
346.95	4.34	1154.19	3305.99	23543.23	
83.28	2.35	559.92	5481.98	29445.60	09-06-08
67.76	3.29	1313.94	2474.05	25740.46	09-06-24
43.12	2.28	833.09	2882.51	38775.54	09-06-05
232.23	4.59	1120.45	2220.36	20042.82	
--	4.53	650.72	2431.20	16783.98	
48.15	3.49	1361.33	4066.23	28482.75	09-06-04
78.76	4.16	927.13	2295.19	30854.00	09-06-12
58.97	9.59	1799.09	2087.64	33500.39	09-06-05

A 股
A Share

股票代码 Code	名称 Name	发行股本 Issued Vol	流通股本 Negotiable Vol	上年收盘 Last Year Close	本年收盘 Close	涨跌(%) Change(%)	本年开盘 Open	本年最高 High	本年最低 Low
600291	西水股份	320.00	320.00	5.51	16.54	200.18	5.65	17.33	5.60
600292	九龙电力	334.50	334.50	3.11	9.78	214.47	3.16	11.37	3.15
600293	三峡新材	344.50	214.59	3.02	14.14	368.21	3.08	15.69	3.04
600295	鄂尔多斯	612.00	192.00	8.09	12.90	59.46	8.12	17.78	7.98
600297	美罗药业	350.00	274.00	5.97	9.24	54.77	6.10	14.30	5.84
600298	安琪酵母	271.40	271.40	10.71	29.90	179.18	10.88	32.60	10.00
600299	蓝星新材	522.71	271.54	7.34	13.58	85.01	7.45	17.78	7.35
600300	维维股份	1672.00	1606.00	5.27	8.47	60.72	5.24	13.77	4.80
600301	南化股份	235.15	235.15	4.36	9.20	111.01	4.45	10.88	4.39
600302	标准股份	346.01	346.01	3.03	8.06	166.01	3.04	8.88	3.00
600303	曙光股份	222.00	191.51	4.46	14.38	222.42	4.56	14.78	4.52
600305	恒顺醋业	127.15	127.15	6.67	13.45	101.65	6.80	15.07	6.70
600306	商业城	178.14	112.65	7.10	10.69	50.56	7.08	12.67	6.90
600307	酒钢宏兴	2045.68	873.60	4.65	15.17	226.24	4.76	18.40	4.76
600308	华泰股份	648.65	494.44	6.10	14.13	131.64	6.21	15.78	6.16
600309	烟台万华	1663.33	1663.33	10.00	24.01	140.10	10.20	25.30	10.05
600310	桂东电力	156.75	156.75	11.60	25.91	123.36	11.65	28.42	11.51
600311	荣华实业	665.60	665.60	5.68	11.72	106.34	5.80	16.25	5.80
600312	平高电气	682.47	682.47	13.75	15.41	12.07	13.90	20.28	12.10
600313	*ST 中农	304.20	163.47	3.09	7.53	143.69	3.10	9.00	3.07
600315	上海家化	325.55	315.47	28.03	32.90	17.37	27.65	34.20	19.23
600316	洪都航空	352.80	352.80	13.55	33.31	145.83	13.85	39.58	13.51
600317	营口港	1097.57	468.34	6.18	8.29	34.14	6.27	16.82	6.26
600318	巢东股份	242.00	122.61	4.07	8.14	100.00	4.13	10.22	4.13
600319	亚星化学	315.59	315.59	3.23	7.00	116.72	3.30	7.50	3.28
600320	振华重工	3532.29	2547.60	8.17	10.34	26.56	8.32	14.40	8.10
600321	国栋建设	227.76	150.81	4.71	10.52	123.36	4.76	10.98	4.76
600322	天房发展	1105.70	1040.81	3.21	6.33	97.20	3.26	7.72	3.24
600323	南海发展	271.07	194.52	7.98	12.13	52.01	8.08	12.62	7.75
600325	华发股份	817.05	817.05	9.30	18.74	101.51	9.32	25.81	9.31
600326	西藏天路	456.00	335.58	4.05	14.56	259.51	4.14	16.88	4.10
600327	大厦股份	326.07	326.07	5.55	14.34	158.38	5.62	14.97	5.62
600328	兰太实业	359.12	218.59	5.31	10.57	99.06	5.42	12.36	5.36
600329	中新药业	269.65	88.91	8.94	21.60	141.61	8.98	24.96	8.81
600330	天通股份	588.82	588.82	2.82	6.02	113.48	2.88	7.08	2.84
600331	宏达股份	1032.00	608.00	5.10	18.08	254.51	5.26	24.98	5.22
600332	广州药业	591.00	591.00	5.88	11.37	93.37	5.99	14.97	5.91
600333	长春燃气	461.52	216.72	4.40	11.77	167.50	4.50	13.56	4.45
600335	鼎盛天工	275.96	164.48	4.56	7.50	64.47	4.66	8.39	4.60
600336	澳柯玛	341.04	340.04	3.88	7.73	99.23	3.93	8.28	3.93
600337	美克股份	510.60	401.93	4.06	9.42	132.02	4.01	9.65	3.65
600338	ST 珠峰	158.33	158.33	3.44	15.28	344.19	3.50	15.92	3.42
600339	天利高新	525.60	412.78	5.00	9.71	94.20	5.10	10.15	5.06
600340	*ST 国祥	145.32	145.32	3.76	13.91	269.95	3.80	15.00	3.72
600343	航天动力	185.00	185.00	7.49	14.32	91.19	7.65	18.60	7.56
600345	长江通信	198.00	198.00	6.12	13.49	120.43	6.44	13.89	5.91
600346	大橡塑	210.00	210.00	5.67	8.07	42.33	5.70	12.77	5.61
600348	国阳新能	962.00	962.00	9.73	48.37	397.12	9.95	51.00	9.95
600350	山东高速	3363.80	666.60	4.85	5.26	8.45	4.89	6.25	4.50
600351	亚宝药业	316.48	316.48	12.46	16.69	33.95	12.61	26.48	9.98

股票
ShareA 股
A Share

市盈率 P/E Ratio	市净率 P/B	换手率 Turnover Rate	成交数量 Trading Vol	成交金额 Trading Value	股权登记日 Register Day
197.26	3.66	745.01	2344.75	27433.29	
--	4.34	472.39	1558.90	12489.67	
--	7.23	2285.16	4749.85	36300.72	
32.01	3.65	1351.48	2594.85	33404.80	09-06-05
81.68	2.11	1696.23	2318.23	19996.58	09-06-04
77.66	9.37	369.88	845.09	16752.76	09-06-08
--	2.43	1434.35	3894.79	48360.11	
279.45	2.92	853.61	10733.60	82255.71	09-05-08
--	2.93	558.11	1311.81	10020.13	
780.25	2.26	1033.54	3243.15	19877.91	
47.38	2.51	1494.62	2748.24	27057.57	09-05-27
--	4.13	946.02	809.28	8396.47	
--	4.06	918.77	1034.95	10146.52	
700.69	2.89	641.12	3910.94	45684.80	
25.14	2.07	908.34	3597.81	41075.55	09-08-07
26.45	8.29	368.84	4580.61	79252.15	09-04-13
48.34	5.75	471.18	377.72	7390.23	09-05-05
1066.42	7.88	1386.84	8271.79	93721.86	
50.72	5.32	765.69	3591.79	59313.96	09-06-08
--	5.06	644.04	956.00	6299.38	
57.88	6.51	189.30	427.32	11561.18	09-05-20
114.22	6.82	781.39	1643.40	38625.27	09-07-01
30.36	1.47	1310.73	4174.15	41646.77	09-09-09
--	4.64	1554.39	1905.20	14561.77	
140.85	2.06	783.82	1739.62	10064.63	09-06-12
17.79	2.16	327.59	6946.60	78292.07	09-06-23
76.59	2.07	1383.76	2025.27	17693.45	09-07-13
62.29	1.89	688.25	6847.98	41135.31	09-05-11
34.33	3.49	881.21	1714.17	17356.00	09-07-14
23.51	3.40	420.99	3178.71	58437.21	09-04-01
819.82	7.23	1728.96	5461.15	53634.01	
43.13	6.13	1064.77	1937.47	17751.51	09-05-22
63.49	3.98	1383.23	2821.42	26653.45	09-06-08
43.85	6.46	1105.93	980.12	17587.52	
292.09	2.27	1210.71	6262.67	32984.99	09-06-22
--	8.46	1458.58	8860.62	133868.24	
50.52	2.95	593.77	2448.58	22615.95	09-07-16
60.73	4.52	2084.00	4516.43	37310.11	
434.28	5.30	1377.81	2088.82	13671.48	
202.20	5.94	706.52	2402.43	15651.75	
76.79	3.57	764.79	2986.08	19594.40	09-05-18
55.43	-29.32	726.19	857.75	8378.02	
77.75	4.09	1100.58	4362.91	34048.35	09-06-16
--	7.63	734.25	976.10	8367.10	
170.66	5.66	895.82	1584.36	20650.40	
132.38	2.78	759.23	1025.83	10124.14	09-07-06
538.72	2.54	1436.96	1540.29	12354.30	09-06-08
31.99	10.06	480.20	4619.48	126810.51	09-07-30
14.26	1.99	853.05	5686.42	30220.22	09-07-23
61.81	3.31	1062.66	2869.01	42249.45	09-04-17

A 股
A Share

股票代码 Code	名称 Name	发行股本 Issued Vol	流通股本 Negotiable Vol	上年收盘 Last Year Close	本年收盘 Close	涨跌(%) Change(%)	本年开盘 Open	本年最高 High	本年最低 Low
600352	浙江龙盛	1318.00	1318.00	6.30	11.42	81.27	6.39	16.55	6.39
600353	旭光股份	113.24	113.24	4.87	13.02	167.35	4.96	13.79	4.86
600354	敦煌种业	185.97	185.97	10.13	18.15	79.17	10.40	20.75	10.07
600355	精伦电子	246.04	212.13	2.90	7.14	146.21	3.00	8.52	2.90
600356	恒丰纸业	193.00	87.00	6.00	13.12	118.67	6.08	13.96	5.86
600357	承德钒钛	980.67	583.91	4.57	7.40	61.93	4.55	11.69	4.51
600358	国旅联合	432.00	432.00	3.05	6.41	110.16	3.06	7.25	3.03
600359	新农开发	321.00	190.05	7.75	20.87	169.29	7.88	25.90	7.65
600360	华微电子	521.60	410.29	3.48	7.49	115.23	3.54	7.79	3.53
600361	华联综超	484.81	484.81	6.16	9.57	55.36	6.25	10.74	6.18
600362	江西铜业	1635.35	353.28	9.98	40.21	302.91	10.47	51.08	10.40
600363	联创光电	370.81	370.81	3.87	11.09	186.56	4.00	11.65	3.91
600365	通葡股份	140.00	140.00	3.98	11.79	196.23	4.04	12.20	4.04
600366	宁波韵升	395.77	395.77	4.49	15.35	241.87	4.50	16.59	4.50
600367	红星发展	291.20	153.95	4.44	9.71	118.69	4.55	11.55	4.48
600368	五洲交通	555.87	555.87	4.26	7.60	78.40	4.35	8.20	4.29
600369	西南证券	1903.85	240.46	7.07	18.99	168.60	7.17	22.66	7.10
600370	三房巷	318.90	318.90	3.02	7.54	149.67	3.06	8.03	3.05
600371	万向德农	155.00	155.00	9.23	12.93	40.09	9.38	14.87	9.28
600372	*ST 昌河	410.00	195.21	4.19	0.00	-100.00	4.21	8.68	4.19
600373	鑫新股份	187.50	187.50	2.80	12.09	331.79	2.85	14.30	2.78
600375	星马汽车	187.48	187.48	3.98	14.90	274.37	4.06	16.84	4.03
600376	首开股份	1149.75	180.16	6.27	19.68	213.88	6.41	28.20	6.30
600377	宁沪高速	3815.75	423.74	5.44	7.14	31.25	5.54	7.96	5.27
600378	天科股份	245.61	245.61	4.31	11.28	161.72	4.35	14.59	4.32
600379	宝光股份	214.42	167.14	4.55	12.85	182.42	4.60	15.50	4.51
600380	健康元	1097.87	1097.87	4.55	11.68	156.70	4.60	12.49	4.60
600381	ST 贤成	306.38	306.38	3.66	7.48	104.37	3.74	10.21	3.68
600382	广东明珠	341.75	278.55	3.94	8.88	125.38	4.01	10.49	4.00
600383	金地集团	2484.17	2181.60	6.51	13.88	113.21	6.67	20.30	6.55
600385	ST 金泰	148.11	142.77	2.47	6.94	180.97	2.47	7.95	2.45
600386	北巴传媒	403.20	403.20	7.18	14.60	103.34	7.23	16.29	7.23
600387	海越股份	297.00	296.55	4.75	14.09	196.63	4.79	16.70	4.74
600388	龙净环保	207.90	167.00	11.86	34.34	189.55	11.98	36.30	11.98
600389	江山股份	198.00	96.16	12.31	15.93	29.41	12.61	20.37	10.99
600390	金瑞科技	160.05	109.89	6.28	13.56	115.92	6.38	18.20	6.38
600391	成发科技	131.30	71.80	12.45	23.25	86.75	12.70	27.79	12.58
600392	太工天成	156.60	156.60	7.98	25.85	223.94	8.17	29.50	7.71
600393	东华实业	300.00	289.18	3.62	11.56	219.34	3.77	13.50	3.65
600395	盘江股份	1103.37	268.76	11.74	29.44	150.77	11.81	37.30	11.80
600396	金山股份	340.60	282.99	5.56	8.71	56.66	5.67	11.69	5.55
600397	安源股份	269.23	269.23	4.26	14.69	244.84	4.30	16.38	4.29
600398	凯诺科技	646.60	496.03	2.55	5.59	119.22	2.66	6.19	2.61
600399	抚顺特钢	520.00	232.46	3.76	8.24	119.15	3.83	10.05	3.81
600400	红豆股份	431.08	228.71	3.21	6.58	104.98	3.28	7.10	3.26
600401	*ST 申龙	258.05	180.77	2.38	0.00	-100.00	2.37	3.35	2.21
600403	欣网视讯	127.47	119.37	4.90	12.97	164.69	5.00	13.37	5.00
600405	动力源	208.69	208.69	4.36	9.78	124.31	4.52	10.48	4.36
600406	国电南瑞	255.06	255.06	20.39	48.96	140.12	20.50	49.55	20.30
600408	安泰集团	1006.80	829.80	3.67	8.51	131.88	3.75	11.66	3.71

A 股
A Share

市盈率 P/E Ratio	市净率 P/B	换手率 Turnover Rate	成交数量 Trading Vol	成交金额 Trading Value	股权登记日 Register Day
31.99	2.38	681.86	6793.09	68632.58	09-06-04
85.48	3.76	1129.71	903.68	8166.12	
242.65	5.87	1323.11	2181.51	29524.87	
--	3.13	1154.64	2341.52	14217.35	
40.35	2.36	853.07	742.17	7381.37	09-05-25
258.38	2.10	1051.13	6137.70	49884.68	
132.82	5.12	1081.98	3995.89	21027.01	
--	7.00	1743.30	3313.13	37720.78	
69.95	2.64	1475.04	5903.66	35001.41	
39.65	2.63	899.15	3735.05	32346.60	09-05-15
53.19	5.86	1590.72	5619.65	171175.48	09-07-10
123.30	4.91	1381.18	4284.30	33319.32	09-08-12
768.58	8.52	1334.18	1784.50	15467.40	
57.08	4.54	858.05	3395.91	37161.99	09-05-20
83.69	2.65	1203.33	1852.48	16256.65	
47.74	2.10	793.69	3130.05	20398.88	09-07-13
680.40	77.10	1813.97	4352.14	69430.63	
334.96	2.18	1029.95	2304.65	13712.08	
66.25	6.14	1210.15	1067.02	12985.45	09-05-26
--	131.20	231.66	452.23	2888.52	
--	14.21	1355.72	2382.12	17701.94	
123.21	5.75	783.83	1463.69	12382.99	09-05-22
39.65	4.32	1019.10	1718.12	29950.76	
23.15	2.25	776.76	3282.15	20596.25	09-07-06
49.12	6.43	980.39	1953.47	17923.61	
429.48	7.21	1461.25	1894.18	19148.87	09-04-23
--	4.62	672.56	4335.01	34186.48	09-06-05
19.58	-8.50	1248.20	2100.14	14889.63	
33.52	3.72	1504.59	3938.26	28827.05	09-05-25
41.01	2.50	830.38	16472.68	232562.78	09-06-01
--	-4.66	1069.15	1438.06	6672.47	
65.56	6.72	350.21	1161.30	14175.90	
--	5.91	935.09	2522.44	28024.26	09-07-15
40.91	5.23	1064.00	1601.53	37379.07	09-03-31
10.46	3.24	1409.86	1288.92	20432.16	09-05-07
51.05	3.09	1319.43	1366.48	18020.46	09-06-10
45.71	5.58	903.25	648.54	13905.86	09-05-18
154.28	8.29	516.64	809.06	14410.69	
25.57	4.16	993.61	1943.17	14982.17	
50.83	8.27	1048.05	2816.71	64484.60	09-06-12
261.17	3.01	955.33	2703.49	24291.81	09-06-17
--	6.59	1787.54	2399.43	24066.79	
41.28	1.98	931.83	4622.11	20514.22	09-06-15
123.28	2.67	943.32	2192.88	15076.00	
64.10	2.26	1419.64	3246.79	17899.10	09-05-22
--	7.03	312.06	564.12	1564.09	
127.37	5.83	1054.17	1183.89	10447.74	
400.98	5.71	973.94	2029.57	15220.78	
99.65	12.76	363.96	642.90	21682.66	09-04-27
707.40	3.24	1092.92	9069.08	66369.61	09-05-22

股票
ShareA 股
A Share

股票代码 Code	名称 Name	发行股本 Issued Vol	流通股本 Negotiable Vol	上年收盘 Last Year Close	本年收盘 Close	涨跌(%) Change(%)	本年开盘 Open	本年最高 High	本年最低 Low
600409	三友化工	939.14	939.14	3.29	8.62	162.01	3.36	10.34	3.33
600410	华胜天成	461.02	415.33	10.68	16.98	58.99	11.06	17.46	9.44
600415	小商品城	680.40	300.63	54.88	44.73	-18.50	54.96	73.84	32.41
600416	湘电股份	235.00	235.00	7.33	24.10	228.79	7.49	24.96	7.38
600418	江淮汽车	1288.74	880.87	2.92	10.65	264.73	2.97	12.48	2.97
600419	ST 天宏	80.16	80.16	3.76	10.71	184.84	3.83	13.85	3.74
600420	现代制药	287.73	287.73	5.86	14.04	139.59	5.96	15.52	5.92
600421	*ST 国药	195.60	140.60	2.61	8.99	244.44	2.48	10.18	2.36
600422	昆明制药	314.18	314.18	4.42	10.62	140.27	4.49	12.58	4.49
600423	柳化股份	266.23	266.23	7.84	14.17	80.74	7.95	14.80	7.93
600425	青松建化	368.89	244.57	7.30	22.56	209.04	7.46	23.28	7.40
600426	华鲁恒升	495.75	495.75	10.61	23.49	121.40	10.72	24.97	10.72
600428	中远航运	1310.42	1310.42	6.40	10.55	64.84	6.48	15.78	6.38
600429	三元股份	885.00	635.00	5.59	8.08	44.54	6.15	9.10	5.93
600432	吉恩镍业	763.34	705.39	9.87	29.40	197.87	10.86	40.88	10.86
600433	冠豪高新	220.00	160.00	3.83	8.40	119.32	3.88	9.20	3.86
600435	中兵光电	496.44	190.17	19.18	23.38	21.90	19.33	40.78	15.13
600436	片仔癀	140.00	63.63	18.87	39.31	108.32	19.00	42.30	18.25
600438	通威股份	687.52	687.52	6.66	10.50	57.66	6.82	12.08	6.77
600439	瑞贝卡	616.49	616.49	9.47	11.68	23.34	9.50	12.50	7.48
600444	国通管业	105.00	80.52	12.52	15.24	21.73	12.41	19.05	11.31
600446	金证股份	137.44	137.44	5.25	15.04	186.48	5.35	15.70	5.27
600448	华纺股份	319.80	319.80	2.59	6.75	160.62	2.64	7.21	2.60
600449	赛马实业	195.13	139.81	17.14	37.27	117.45	17.50	40.12	17.40
600452	涪陵电力	160.00	77.37	4.43	10.12	128.44	4.61	11.30	4.58
600455	交大博通	62.46	46.93	6.44	15.66	143.17	6.27	16.95	6.07
600456	宝钛股份	430.27	209.53	11.38	22.95	101.67	11.80	30.44	11.71
600458	时代新材	204.36	146.95	9.80	21.40	118.37	9.95	22.76	9.91
600459	贵研铂业	111.74	66.24	8.52	26.47	210.68	9.02	37.60	9.00
600460	士兰微	404.08	404.08	3.35	11.27	236.42	3.40	11.57	3.37
600461	洪城水业	140.00	74.06	5.38	11.16	107.44	5.50	12.33	5.42
600462	ST 石岷	410.60	304.92	2.53	5.77	128.06	2.52	7.16	2.40
600463	空港股份	252.00	252.00	3.87	9.71	150.90	3.97	10.73	3.90
600466	迪康药业	175.60	116.79	3.67	10.64	189.92	3.72	13.50	3.61
600467	好当家	633.60	633.60	5.28	9.87	86.93	5.35	11.03	5.31
600468	百利电气	316.80	155.23	5.55	17.35	212.61	5.70	21.00	5.62
600469	风神股份	374.94	315.30	5.09	15.76	209.63	5.20	18.66	5.18
600470	六国化工	226.00	226.00	6.33	12.90	103.79	6.50	13.67	6.40
600475	华光股份	256.00	256.00	7.98	18.69	134.21	8.05	21.55	8.05
600476	湘邮科技	161.07	161.07	8.96	11.71	30.69	9.08	12.83	6.90
600477	杭萧钢构	321.85	184.64	7.07	9.72	37.48	7.07	11.12	6.29
600478	科力远	286.28	198.62	7.94	16.95	113.48	8.06	21.50	8.06
600479	千金药业	217.73	181.11	19.38	26.88	38.70	19.68	31.10	15.82
600480	凌云股份	312.00	207.48	4.20	13.30	216.67	4.20	13.73	4.20
600481	双良股份	675.07	672.14	3.88	21.19	446.13	3.95	22.73	3.93
600482	风帆股份	461.00	295.03	5.28	11.98	126.89	5.40	16.99	5.20
600483	福建南纺	288.48	159.47	2.76	6.41	132.25	2.78	7.15	2.78
600485	中创信测	136.63	136.63	11.81	17.29	46.40	12.28	18.96	10.55
600486	扬农化工	132.44	79.10	25.08	39.19	56.26	25.38	42.71	23.77
600487	亨通光电	166.12	166.12	9.90	31.96	222.83	10.45	32.68	10.02

股票
ShareA 股
A Share

市盈率 P/E Ratio	市净率 P/B	换手率 Turnover Rate	成交数量 Trading Vol	成交金额 Trading Value	股权登记日 Register Day
39.29	3.26	722.71	6787.24	44235.19	09-06-12
38.73	5.08	420.16	1459.16	19275.55	09-04-22
50.01	2.75	359.73	916.68	39313.44	09-05-26
96.30	4.75	1203.53	1979.88	36585.35	09-05-12
240.57	3.43	853.31	7516.57	53609.23	09-05-22
79.75	5.54	580.15	407.26	3735.23	
74.93	7.33	446.66	1176.22	11766.14	
--	-7.02	690.99	971.50	6370.37	
103.88	5.50	821.25	2512.22	19672.71	
41.50	2.78	706.07	1879.77	19862.70	
69.29	6.08	977.97	2389.42	31163.65	09-05-15
30.90	4.89	472.51	2082.37	34410.71	09-05-22
9.55	3.17	582.80	7637.00	82221.65	09-07-03
175.46	6.17	642.77	3310.74	25673.89	
96.14	5.57	860.68	4467.80	114847.96	09-05-15
--	3.45	869.41	1015.88	7591.86	
69.40	4.99	2011.61	3516.11	75919.82	09-02-23
39.07	7.58	770.92	490.55	13310.60	09-06-10
68.37	6.76	921.80	3767.94	36727.86	
32.65	4.43	623.69	3516.32	34555.77	09-05-25
--	9.93	1020.33	821.54	12961.21	
36.68	4.97	620.06	831.25	8953.82	09-05-21
661.76	4.19	872.47	2361.91	10962.12	
26.60	4.36	1062.00	1439.18	40581.83	09-05-22
61.84	3.48	1499.32	1160.02	9529.25	09-06-04
--	6.17	1044.11	447.21	5366.89	
32.84	2.58	1421.59	2896.16	62578.27	09-06-12
92.61	9.93	841.43	1145.41	17572.83	09-06-12
--	5.78	1669.87	1106.04	26317.78	
335.82	6.33	574.41	2321.09	15568.94	
75.48	3.22	1440.23	1036.16	9639.99	09-06-17
--	8.99	596.11	1779.30	8945.18	
35.08	4.22	715.64	1685.30	12815.29	09-05-20
183.96	3.96	1325.07	1494.39	13951.10	
50.25	5.17	773.93	3772.18	29490.71	
235.83	12.51	1001.72	1554.99	20575.18	
--	4.22	1181.96	2067.25	26182.98	09-08-07
43.87	2.73	1325.47	2556.84	26768.39	09-06-01
46.65	5.07	808.71	1511.74	24161.24	09-05-21
--	7.17	973.30	1429.03	13722.61	
43.68	3.76	1221.42	1957.36	17216.29	09-06-30
135.39	7.85	1780.40	3250.33	53466.33	
45.06	5.73	455.08	780.54	16435.72	09-05-22
42.58	6.15	1131.94	2209.51	23041.19	
135.83	7.51	694.01	3488.57	43424.57	09-06-26
--	5.41	1564.56	4575.02	55383.51	
238.20	2.87	1263.26	2014.53	9949.84	
41.64	6.61	953.60	1182.38	18386.64	
28.35	4.91	414.88	317.94	11064.16	09-06-01
49.86	4.65	539.89	896.86	17655.07	09-06-24

A 股
A Share

股票代码 Code	名称 Name	发行股本 Issued Vol	流通股本 Negotiable Vol	上年收盘 Last Year Close	本年收盘 Close	涨跌(%) Change(%)	本年开盘 Open	本年最高 High	本年最低 Low
600488	天药股份	542.89	542.89	5.61	9.47	68.81	5.72	9.98	5.63
600489	中金黄金	790.61	376.37	37.24	58.28	56.50	37.60	96.45	34.50
600490	中科合臣	132.00	132.00	4.49	11.40	153.90	4.54	13.42	4.49
600491	龙元建设	473.80	388.80	4.68	17.55	275.00	4.79	21.87	4.75
600493	凤竹纺织	170.00	170.00	3.18	8.56	169.18	3.19	9.65	3.18
600495	晋西车轴	167.91	102.91	17.57	20.47	16.51	17.71	22.90	15.92
600496	精工钢构	387.00	345.00	4.16	11.84	184.62	4.27	12.51	4.19
600497	驰宏锌锗	1007.77	875.45	9.91	26.45	166.90	10.30	34.90	10.18
600498	烽火通信	441.80	199.91	10.57	26.72	152.79	11.01	28.40	10.20
600499	科达机电	453.60	446.90	6.98	21.83	212.75	7.11	23.49	7.06
600500	中化国际	1437.59	1437.59	7.79	11.87	52.38	7.95	14.74	7.86
600501	航天晨光	324.40	171.91	4.73	11.15	135.73	4.80	12.93	4.75
600502	安徽水利	223.08	223.08	3.62	12.81	253.87	3.66	15.65	3.64
600503	华丽家族	527.35	105.67	6.21	13.48	117.07	6.30	16.80	6.28
600505	西昌电力	364.57	338.80	3.71	10.48	182.48	3.72	11.53	3.72
600506	*ST 香梨	147.71	147.71	7.10	11.90	67.61	7.10	13.76	5.94
600507	方大特钢	684.49	570.74	2.68	9.18	242.54	2.70	10.79	2.69
600508	上海能源	722.72	722.72	8.74	25.15	187.76	8.90	28.45	8.82
600509	天富热电	655.70	655.70	4.50	9.47	110.44	4.60	11.35	4.56
600510	黑牡丹	795.52	255.02	3.98	12.42	212.06	3.90	14.03	3.90
600511	国药股份	478.80	277.64	28.57	25.60	-10.40	28.80	33.35	15.20
600512	腾达建设	368.47	368.47	3.68	6.64	80.44	3.73	7.39	3.73
600513	联环药业	90.00	90.00	6.10	13.98	129.18	6.19	15.44	6.13
600515	ST 筑信	295.56	250.19	2.13	8.19	284.51	2.15	9.08	2.13
600516	方大炭素	1279.08	616.81	8.15	10.21	25.28	8.38	19.10	7.18
600517	置信电气	618.71	618.71	22.39	18.65	-16.70	23.30	27.37	14.36
600518	康美药业	1694.37	1694.37	9.11	10.63	16.69	9.25	16.68	6.90
600519	贵州茅台	943.80	943.80	108.70	169.82	56.23	109.50	181.06	99.00
600520	三佳科技	113.04	113.04	3.63	14.71	305.23	3.67	18.95	3.67
600521	华海药业	299.23	299.23	12.16	26.00	113.82	12.31	26.05	11.70
600522	中天科技	320.80	270.80	9.29	24.77	166.63	9.75	26.49	9.14
600523	贵航股份	288.79	140.52	9.10	16.01	75.93	10.01	18.30	10.01
600525	长园集团	215.88	151.63	16.31	25.53	56.53	16.50	26.86	15.00
600526	菲达环保	140.00	140.00	8.73	17.80	103.90	8.90	20.87	8.85
600527	江南高纤	351.28	351.28	4.22	7.43	76.07	4.22	8.53	3.95
600528	中铁二局	1459.20	1292.80	8.19	13.06	59.46	8.38	16.79	8.26
600529	山东药玻	257.38	257.38	9.53	14.94	56.77	9.71	15.95	9.53
600530	交大昂立	312.00	312.00	3.41	10.19	198.83	3.49	11.81	3.42
600531	豫光金铅	228.27	228.27	7.85	21.20	170.06	8.17	25.80	8.03
600532	华阳科技	152.10	152.10	4.16	8.85	112.74	4.19	11.50	4.06
600533	栖霞建设	1050.00	1050.00	3.12	6.71	115.06	3.20	8.98	3.13
600535	天士力	488.00	488.00	12.37	22.40	81.08	12.56	25.30	11.90
600536	中国软件	225.69	161.31	9.02	23.59	161.53	8.98	33.90	8.20
600537	海通集团	230.03	230.03	3.63	26.34	625.62	3.71	27.36	3.67
600538	北海国发	279.22	279.22	2.95	8.11	174.92	3.00	10.66	2.83
600539	狮头股份	230.00	121.56	4.00	8.35	108.75	4.02	9.64	4.02
600540	新赛股份	232.85	129.22	8.19	13.28	62.15	8.27	14.88	8.13
600543	莫高股份	321.12	320.00	10.11	13.13	29.87	10.29	26.12	8.90
600545	新疆城建	675.79	370.09	4.16	8.30	99.52	4.29	9.26	4.15
600546	山煤国际	750.00	180.73	6.68	34.39	414.82	6.73	38.53	6.43

股票
ShareA 股
A Share

市盈率 P/E Ratio	市净率 P/B	换手率 Turnover Rate	成交数量 Trading Vol	成交金额 Trading Value	股权登记日 Register Day
102.37	3.50	826.94	3233.85	25650.13	09-04-17
96.20	5.31	1573.81	4792.75	281910.19	09-06-04
--	6.31	841.46	922.24	8616.63	
69.18	4.59	739.47	1987.04	22943.82	09-05-21
282.42	2.68	697.93	1177.51	7089.29	09-06-02
45.32	3.89	741.86	592.11	11575.23	09-05-15
36.56	4.87	682.75	2355.50	20991.25	09-05-19
174.61	8.79	914.69	4419.15	102317.78	09-06-19 09-11-30
67.35	4.45	639.86	1252.37	22604.83	09-07-03
66.42	7.12	747.41	2589.20	36724.18	09-06-05
24.18	3.20	325.38	4677.61	53442.73	09-05-26
97.36	3.56	1686.92	2899.95	26738.38	09-06-25
115.40	5.09	1148.10	2467.95	21949.88	09-06-23
34.70	6.98	1466.72	1000.78	11996.93	
55.00	15.38	601.92	1989.81	15684.73	
--	7.00	1225.49	1626.55	13089.70	
616.94	3.60	1154.81	2782.37	18584.00	
16.34	4.40	1020.05	3174.98	61637.07	09-06-12
93.92	3.40	827.92	4498.53	39769.58	09-07-13
2688.31	5.28	1081.09	2756.98	24939.59	09-05-13
63.24	7.37	654.99	1570.84	34271.63	09-06-02
82.66	2.40	771.65	2843.28	16117.75	
95.72	4.49	1288.39	1033.79	11548.47	09-07-13
--	38.56	634.50	1587.49	8792.62	
23.95	2.47	1668.79	6438.08	72490.86	09-07-13
54.57	8.17	315.00	1700.48	32401.40	09-06-08
61.14	2.79	700.04	10041.91	94102.13	09-04-21
42.18	14.25	111.19	736.99	102701.13	09-06-30
494.29	6.23	1256.21	1081.46	11056.72	
51.84	7.15	302.42	904.93	13925.33	09-05-26
54.42	7.63	691.18	1611.41	28985.87	
67.17	3.54	1154.00	1621.57	23261.47	09-05-18
55.58	5.01	573.48	730.58	14885.04	09-05-20 09-08-18
259.74	4.96	1098.45	1374.03	18684.30	
36.92	3.71	653.28	1992.50	13267.39	09-06-11
41.35	4.97	647.28	8368.06	97739.07	09-06-05
27.08	2.65	684.42	1714.36	21612.31	09-06-08
--	4.00	926.63	2846.06	23791.71	
79.00	5.08	960.54	2192.62	39358.02	09-06-03
--	4.30	1343.07	1686.15	13338.26	
37.50	2.72	615.04	6363.85	39150.87	09-07-13
42.72	5.72	275.67	1345.29	22711.07	09-04-10
114.23	5.99	864.97	1143.71	26396.03	09-07-16
1037.01	12.39	933.96	2148.42	22737.87	
--	7.31	1713.70	3995.52	28981.06	09-09-02
972.06	2.18	1633.46	1985.62	13364.91	09-06-04
301.75	3.54	1884.98	2435.79	25165.95	09-08-03
84.75	2.42	868.15	1931.52	26861.30	09-07-09
129.67	3.16	1486.42	4691.86	31947.03	09-06-15
7179.54	16.42	906.44	1638.25	29359.94	

A 股
A Share

股票代码 Code	名称 Name	发行股本 Issued Vol	流通股本 Negotiable Vol	上年收盘 Last Year Close	本年收盘 Close	涨跌(%) Change(%)	本年开盘 Open	本年最高 High	本年最低 Low
600547	山东黄金	711.54	345.96	48.56	80.30	65.36	48.66	93.30	36.30
600548	深高速	1433.27	1433.27	4.41	5.94	34.69	4.46	6.90	4.42
600549	厦门钨业	681.98	673.37	7.72	18.93	145.21	7.90	24.00	7.89
600550	天威保变	1168.00	572.32	20.17	31.58	56.57	20.67	43.15	20.22
600551	时代出版	390.61	150.00	16.66	18.79	12.79	16.38	33.89	12.70
600552	方兴科技	117.00	117.00	4.24	19.25	354.01	4.36	20.00	4.19
600553	太行水泥	380.00	377.04	5.15	10.15	97.09	5.24	13.23	5.11
600555	九龙山	649.00	649.00	3.10	9.01	190.65	3.13	11.70	3.13
600556	*ST 北生	303.69	244.50	3.06	0.00	-100.00	3.21	5.02	3.16
600557	康缘药业	319.73	236.24	17.09	20.95	22.59	17.21	23.89	12.80
600558	大西洋	120.00	119.32	9.88	18.81	90.39	10.10	19.60	10.10
600559	老白干酒	140.00	89.14	8.01	25.00	212.11	8.08	26.88	8.00
600560	金自天正	99.40	99.40	7.82	15.10	93.10	7.94	15.98	7.89
600561	江西长运	185.72	185.72	6.12	11.92	94.77	6.22	13.50	5.85
600562	高淳陶瓷	84.09	66.15	4.42	25.60	479.19	4.51	30.85	4.43
600563	法拉电子	225.00	225.00	5.90	16.46	178.98	6.00	17.58	5.95
600565	迪马股份	720.00	474.97	3.25	6.50	100.00	3.30	9.70	3.27
600566	洪城股份	106.31	106.29	4.44	10.34	132.88	4.55	11.00	4.50
600567	山鹰纸业	475.30	437.46	2.83	6.00	112.01	2.86	6.47	2.85
600568	中珠控股	166.47	85.47	4.81	17.74	268.82	4.86	22.03	4.81
600569	安阳钢铁	2393.68	2018.24	3.02	5.72	89.40	3.07	7.68	3.06
600570	恒生电子	445.54	445.54	10.23	21.01	105.38	10.24	22.85	10.00
600571	信雅达	194.55	194.55	3.54	9.83	177.68	3.61	10.10	3.43
600572	康恩贝	324.00	168.67	5.41	12.42	129.58	5.50	14.40	5.40
600573	惠泉啤酒	250.00	126.44	5.36	11.29	110.63	5.43	11.90	5.39
600575	芜湖港	355.80	355.80	3.09	15.20	391.91	3.14	17.48	3.12
600576	万好万家	218.09	103.62	3.99	16.89	323.31	4.05	19.59	4.02
600577	精达股份	294.48	294.48	4.06	8.05	98.28	4.11	9.50	4.08
600578	京能热电	573.36	573.36	5.15	10.07	95.53	5.25	12.01	5.13
600579	ST 黄海	255.60	255.60	2.35	7.28	209.79	2.35	8.33	2.32
600580	卧龙电气	285.13	285.13	7.07	18.21	157.57	7.18	20.00	7.13
600581	八一钢铁	766.45	766.45	4.98	16.00	221.29	5.15	16.02	5.14
600582	天地科技	674.40	324.41	13.68	34.75	154.02	13.88	36.60	12.55
600583	海油工程	3241.20	3124.20	15.23	11.40	-25.15	15.65	18.85	10.00
600584	长电科技	745.18	745.18	2.89	8.75	202.77	3.00	9.26	2.96
600585	海螺水泥	1333.23	1022.48	25.93	49.86	92.29	27.02	53.13	27.02
600586	金晶科技	590.08	362.28	4.80	16.25	238.54	4.90	20.43	4.86
600587	新华医疗	134.39	134.39	8.43	16.23	92.53	8.60	18.12	8.48
600588	用友软件	627.86	480.47	22.00	27.66	25.73	22.00	29.25	17.56
600589	广东榕泰	601.73	533.25	3.64	7.71	111.81	3.75	8.64	3.68
600590	泰豪科技	379.44	379.44	4.98	15.43	209.84	5.10	16.22	5.05
600591	*ST 上航	1303.72	1081.50	4.38	7.19	64.16	4.40	7.34	4.29
600592	龙溪股份	300.00	205.83	4.96	11.83	138.51	4.99	12.86	4.99
600593	大连圣亚	92.00	92.00	5.27	14.08	167.17	5.35	15.54	5.35
600594	益佰制药	235.17	235.17	7.42	17.89	141.11	7.52	19.35	7.43
600595	中孚实业	657.26	457.26	5.61	25.99	363.28	5.77	27.70	5.77
600596	新安股份	308.72	218.68	31.34	45.11	43.94	31.72	51.10	31.43
600597	光明乳业	1041.89	517.27	4.25	9.53	124.24	4.39	9.85	4.25
600598	北大荒	1714.48	1714.48	10.73	15.25	42.13	10.93	16.30	10.72
600599	熊猫烟花	126.00	72.58	9.41	24.04	155.47	9.55	27.17	8.57

股票
ShareA 股
A Share

市盈率 P/E Ratio	市净率 P/B	换手率 Turnover Rate	成交数量 Trading Vol	成交金额 Trading Value	股权登记日 Register Day
89.72	12.64	1553.85	4723.73	295493.32	09-04-24
25.74	1.85	338.14	2396.71	13757.12	09-06-10
63.72	6.54	540.75	3216.76	53456.15	09-06-02
39.11	9.74	795.95	4555.39	151497.92	09-04-13
34.18	2.11	965.55	959.97	18051.68	09-05-18
1001.56	10.59	1015.13	969.60	9957.41	
110.90	4.78	1378.15	3946.91	34469.20	09-04-28
282.45	4.06	873.26	4839.17	37552.19	
--	-1.17	256.35	618.28	2580.48	
47.19	5.87	558.96	1255.97	21167.61	09-05-08
43.36	3.38	1123.55	928.74	13838.02	09-04-07
112.37	9.59	1291.98	1002.01	16174.40	
38.28	3.28	577.95	481.81	5969.52	09-05-25
34.51	4.51	897.07	1402.92	14729.01	
--	6.77	1113.82	726.65	14989.99	
37.72	3.89	648.18	1270.91	15881.64	09-04-30
42.20	2.56	1748.52	6664.44	41084.14	09-05-14
131.19	2.18	849.14	865.03	7034.09	09-05-26
711.74	1.98	1373.42	5284.29	24299.96	
72.07	5.38	964.88	824.52	11723.23	
110.68	1.33	575.30	8430.27	40745.85	
69.81	9.88	272.18	1097.15	15765.00	09-04-22
--	5.97	991.03	1928.10	13497.20	
43.75	4.42	1947.55	3279.73	31898.31	09-05-12
41.30	2.69	970.45	1222.65	10222.66	09-06-17
162.22	9.87	798.30	2119.58	21375.10	09-05-25
195.10	7.36	2043.54	2117.55	26514.47	
24.43	3.13	1038.71	2812.98	18172.46	09-05-11
39.03	3.50	746.79	1736.77	16258.17	09-06-11
--	49.34	755.52	1090.00	6137.00	
40.17	5.10	595.06	1686.19	23820.24	09-04-09
118.05	4.35	705.81	4563.61	46072.29	09-05-13
45.65	12.57	319.39	1033.13	22117.16	09-06-19
30.96	3.01	201.32	5207.11	66765.40	09-05-25
70.04	3.97	1340.73	9990.91	54840.50	
33.78	3.55	215.85	1848.86	74378.99	09-06-23
84.01	4.25	1251.02	4532.24	62244.71	
73.03	3.55	937.80	1080.82	14224.69	09-05-07
43.92	6.18	335.38	1492.93	32315.00	09-04-28
40.33	3.40	615.85	3284.01	20833.13	09-05-13
64.00	4.63	1100.42	2843.63	33085.26	09-05-15 09-07-29
--	23.45	284.98	2930.90	16767.15	
32.25	4.68	1100.84	2250.85	20761.29	09-06-19
356.28	4.88	963.18	775.64	7470.03	
42.87	7.26	582.62	1370.14	16853.10	
87.79	7.28	962.41	4400.66	77322.24	09-05-07
8.24	4.32	450.41	908.15	37492.54	09-05-13
--	5.00	1008.92	3729.92	27168.21	
44.46	5.40	468.44	7977.17	110979.22	09-06-11
222.43	13.88	3125.21	2262.47	38770.04	

A 股
A Share

股票代码 Code	名称 Name	发行股本 Issued Vol	流通股本 Negotiable Vol	上年收盘 Last Year Close	本年收盘 Close	涨跌(%) Change(%)	本年开盘 Open	本年最高 High	本年最低 Low
600600	青岛啤酒	695.91	278.52	19.99	37.61	88.14	20.00	37.76	17.99
600601	方正科技	1726.49	1726.49	2.64	5.15	95.08	2.70	5.57	2.66
600602	广电电子	879.57	879.57	2.34	8.00	241.88	2.37	8.50	2.35
600603	ST 兴 业	194.64	194.64	4.27	8.61	101.64	4.27	10.47	4.19
600604	ST 二纺	333.52	333.52	2.80	7.30	160.71	2.87	8.70	2.72
600605	汇通能源	147.34	147.34	5.55	11.00	98.20	5.56	13.00	5.45
600606	金丰投资	390.23	277.20	4.70	10.15	115.96	4.79	12.97	4.69
600607	上实医药	367.81	367.81	11.96	22.43	87.54	12.01	25.73	11.30
600608	ST 沪科	328.86	262.99	2.38	6.46	171.43	2.39	7.80	2.38
600609	金杯汽车	1092.67	1092.67	2.38	5.58	134.45	2.40	6.30	2.40
600610	SST 中纺	236.97	25.74	6.55	14.35	119.08	6.55	16.59	6.12
600611	大众交通	1042.21	715.03	5.62	12.15	116.19	5.73	17.68	5.69
600612	老凤祥	144.90	78.29	7.15	25.88	261.96	7.30	27.93	7.15
600613	永生数据	102.28	102.28	5.74	13.07	127.70	5.80	15.29	5.75
600614	鼎立股份	446.76	330.16	5.19	7.86	51.45	5.21	15.08	5.21
600615	丰华股份	188.02	153.07	4.36	12.18	179.36	4.44	12.59	4.41
600616	金枫酒业	365.56	365.56	10.68	17.92	67.79	10.92	18.68	10.76
600617	ST 联华	102.64	60.27	4.15	7.50	80.72	4.15	8.28	4.15
600618	氯碱化工	749.84	749.84	3.14	8.64	175.16	3.23	10.74	3.18
600619	海立股份	289.61	289.61	4.46	9.29	108.30	4.37	9.65	4.35
600620	天宸股份	352.14	352.14	5.26	7.69	46.20	5.36	9.75	5.31
600621	上海金陵	524.08	524.08	4.31	8.76	103.25	4.36	11.70	4.36
600622	嘉宝集团	514.30	452.47	3.95	12.27	210.63	4.05	16.10	4.01
600623	双钱股份	646.37	640.49	3.61	18.26	405.82	3.69	23.00	3.69
600624	复旦复华	345.16	345.16	6.88	10.08	46.51	6.77	13.29	6.77
600626	申达股份	473.50	473.50	4.00	8.10	102.50	4.07	8.85	4.03
600628	新世界	531.80	425.49	6.82	15.10	121.41	6.98	15.25	6.80
600629	棱光实业	269.00	86.42	9.83	13.79	40.29	10.05	15.00	9.63
600630	龙头股份	424.86	424.86	6.41	10.21	59.28	6.43	12.98	6.40
600631	百联股份	1101.03	1101.03	8.49	18.02	112.25	8.44	18.62	7.95
600633	*ST 白猫	152.05	110.11	5.00	7.89	57.80	5.15	10.51	5.05
600634	海鸟发展	87.21	87.21	5.53	12.20	120.62	5.46	15.40	5.41
600635	大众公用	1495.34	1495.34	5.79	10.70	84.80	5.88	13.97	5.81
600636	三爱富	347.23	347.23	3.79	9.65	154.62	3.84	11.57	3.82
600637	广电信息	708.86	708.86	3.02	6.83	126.16	3.08	7.54	3.08
600638	新黄浦	561.16	561.16	9.14	17.25	88.73	9.30	17.40	9.21
600639	浦东金桥	596.95	596.95	7.67	13.68	78.36	7.81	18.15	7.80
600640	中卫国脉	401.37	206.41	7.17	12.56	75.17	7.38	14.85	6.87
600641	万业企业	806.16	806.16	7.48	9.52	27.27	7.78	20.49	7.56
600642	申能股份	2889.63	2889.63	5.99	11.38	89.98	6.12	14.32	5.90
600643	爱建股份	820.40	722.89	5.62	11.57	105.87	5.74	15.10	5.67
600644	乐山电力	326.48	245.95	6.66	10.51	57.81	6.80	14.47	6.71
600645	ST 中源	325.04	252.23	3.90	7.53	93.08	3.96	9.49	3.94
600647	同达创业	53.52	53.52	7.44	18.97	154.97	7.55	20.40	7.55
600648	外高桥	810.22	127.29	7.22	16.20	124.38	7.20	20.08	7.20
600649	城投控股	2298.10	1114.24	8.24	12.63	53.28	8.40	17.47	8.26
600650	锦江投资	390.56	233.13	8.01	15.88	98.25	8.15	16.56	8.03
600651	飞乐音响	615.89	615.89	4.42	9.48	114.48	4.52	10.05	4.47
600652	爱使股份	557.00	557.00	3.36	6.76	101.19	3.44	7.70	3.40
600653	申华控股	1746.38	1746.38	2.43	4.46	83.54	2.47	5.35	2.46

股票
ShareA 股
A Share

市盈率 P/E Ratio	市净率 P/B	换手率 Turnover Rate	成交数量 Trading Vol	成交金额 Trading Value	股权登记日 Register Day
72.63	8.09	415.13	1009.50	27279.49	09-07-24
71.61	3.17	592.85	10235.52	44741.62	09-05-22
--	5.03	557.06	4867.17	26514.24	
52.83	-6.13	531.51	1034.55	7533.55	
432.72	11.23	239.03	667.23	4057.28	
38.06	4.80	883.33	820.77	8488.37	
26.26	2.57	969.31	2601.48	24726.33	09-05-05
41.93	4.11	468.74	1276.52	24371.45	09-06-12
--	83.89	839.99	2209.05	11874.44	
--	14.03	551.21	5105.79	21468.93	
845.61	32.25	582.17	149.85	1815.34	
49.96	5.02	1010.71	6565.74	76193.94	09-06-01
102.20	9.49	1432.91	1103.78	21505.05	09-07-16
440.96	10.22	1257.34	780.64	8922.88	
108.41	4.18	1326.53	2196.85	17895.41	09-04-20
25.28	6.55	1469.16	2179.60	20324.12	
31.55	7.26	444.05	1623.26	25023.95	09-05-20
--	-55.07	1189.36	711.68	4570.24	
933.05	3.72	356.06	2642.22	19622.71	09-05-14
316.42	3.47	459.01	1329.36	9226.82	
64.42	4.27	1171.08	3763.45	30120.95	09-06-04
47.50	4.47	655.77	3436.76	28583.27	09-08-03
37.93	4.18	1044.97	4728.13	46976.98	09-07-13
--	10.99	373.33	1390.99	19173.96	
153.96	6.84	1537.70	4577.58	48022.41	
37.09	2.24	765.08	3574.25	24598.07	09-06-11
49.29	4.90	652.04	2731.21	30766.48	09-08-14
42.42	10.55	723.41	582.48	7376.69	
214.18	3.27	1425.42	5701.70	55222.69	
55.65	4.30	407.41	3855.07	49486.98	09-07-09
--	9.02	840.88	901.94	6853.63	
1685.08	5.27	1023.17	709.03	7591.43	
92.47	7.02	811.28	11199.97	123464.31	09-06-17
--	4.65	1363.49	3998.71	32152.96	
--	4.02	531.61	3319.63	18345.62	
55.87	3.81	811.80	4249.10	58604.55	09-07-07
41.63	3.75	369.29	2164.30	30671.48	09-08-07
--	4.85	1056.66	2181.02	25217.84	
20.72	1.64	754.62	3337.99	39424.67	09-06-05
55.49	2.50	268.85	7768.77	81014.15	09-06-22
583.75	9.10	870.61	6284.48	66847.41	
40.15	5.33	1236.94	3042.27	32964.54	09-05-15
62.60	19.44	903.29	2105.24	15240.62	
112.10	17.09	586.38	298.01	4441.49	
67.65	4.67	1174.00	1494.41	22715.67	
22.84	2.80	505.47	5632.16	71384.68	09-08-07
27.11	4.88	594.45	1367.38	17996.17	09-06-12
97.91	6.19	760.75	4510.64	32222.17	09-06-11
111.07	3.66	1122.40	6001.97	36379.21	09-06-04
256.62	4.09	565.61	8908.28	37236.98	09-07-21

A 股
A Share

股票代码 Code	名称 Name	发行股本 Issued Vol	流通股本 Negotiable Vol	上年收盘 Last Year Close	本年收盘 Close	涨跌(%) Change(%)	本年开盘 Open	本年最高 High	本年最低 Low
600654	飞乐股份	755.04	755.04	2.62	6.66	154.20	2.67	8.10	2.58
600655	豫园商城	798.51	798.51	9.92	27.33	175.50	10.05	28.99	9.97
600656	ST 方源	190.34	106.66	3.71	6.22	67.66	3.76	6.62	3.76
600657	信达地产	1524.26	497.03	4.05	11.22	177.04	4.10	14.66	3.80
600658	兆维科技	580.10	167.02	3.49	12.01	244.13	3.66	14.19	3.49
600660	福耀玻璃	2002.99	1762.90	3.89	14.94	284.06	3.92	15.44	3.92
600661	新南洋	173.68	173.68	4.29	9.08	111.66	4.36	10.00	4.32
600662	强生控股	813.54	549.04	3.62	8.59	137.29	3.67	8.68	3.66
600663	陆家嘴	1358.08	1358.08	13.28	25.28	90.36	13.60	31.58	13.35
600664	哈药股份	1242.01	810.30	11.18	18.47	65.21	11.30	20.11	11.18
600665	天地源	720.10	720.10	2.88	6.66	131.25	2.95	8.30	2.90
600666	西南药业	193.43	193.43	5.06	11.69	131.03	5.13	13.33	5.13
600667	太极实业	468.82	315.35	2.89	7.93	174.39	2.93	9.78	2.89
600668	尖峰集团	344.08	343.72	3.39	6.61	94.99	3.44	7.58	3.40
600671	天目药业	121.78	121.70	5.05	12.19	141.39	5.15	12.47	5.06
600673	东阳光铝	827.47	238.94	3.26	8.16	150.31	3.36	10.88	3.31
600674	川投能源	932.92	336.96	14.61	16.20	10.88	14.95	22.75	14.60
600675	中华企业	1088.03	803.32	5.64	14.74	161.35	5.73	20.80	5.70
600676	交运股份	731.40	371.71	3.68	8.35	126.90	3.72	8.55	3.72
600677	航天通信	326.17	279.98	5.50	12.59	128.91	5.65	14.34	5.55
600678	ST 金顶	348.99	278.58	5.13	6.73	31.19	5.21	7.77	5.21
600679	金山开发	182.02	182.02	5.32	9.23	73.50	5.38	10.44	5.31
600680	上海普天	257.43	76.03	5.69	11.46	101.41	5.90	12.59	5.76
600682	南京新百	358.32	299.71	4.56	11.30	147.81	4.65	11.67	4.62
600683	京投银泰	493.85	282.25	4.69	12.28	161.83	4.77	14.98	4.75
600684	珠江实业	187.04	187.04	4.92	13.20	168.29	4.98	15.90	4.97
600685	广船国际	337.28	337.28	12.31	26.49	115.19	12.55	35.16	12.46
600686	金龙汽车	442.60	442.14	4.66	10.97	135.41	4.77	12.05	4.73
600687	刚泰控股	126.89	126.89	4.70	10.72	128.09	4.75	13.25	4.68
600688	S 上石化	4870.00	720.00	5.53	10.97	98.37	5.58	12.48	5.06
600689	上海三毛	152.20	152.20	5.63	9.69	72.11	5.75	10.25	5.63
600690	青岛海尔	1338.52	755.69	8.99	24.79	175.75	9.21	25.99	8.49
600691	ST 东碳	114.48	81.65	4.24	10.69	152.12	4.25	14.99	3.86
600692	亚通股份	351.76	255.01	5.09	9.69	90.37	5.20	11.51	5.15
600693	东百集团	343.22	280.69	8.69	11.65	34.06	8.81	13.30	7.01
600694	大商股份	293.72	267.73	17.96	43.79	143.82	18.32	46.60	15.16
600695	大江股份	329.57	329.57	4.14	7.42	79.23	4.20	9.90	4.16
600696	多伦股份	340.57	340.57	2.60	7.80	200.00	2.66	8.00	2.63
600697	欧亚集团	159.09	154.16	14.45	24.47	69.34	14.46	26.45	13.36
600698	ST 轻骑	741.82	420.75	2.99	6.45	115.72	3.02	7.35	3.00
600699	ST 得亨	185.72	185.72	2.87	6.95	142.16	2.90	8.62	2.88
600701	*ST 工新	498.78	387.48	2.33	4.95	112.45	2.36	5.43	2.35
600702	沱牌曲酒	337.30	337.30	5.67	16.57	192.24	5.75	19.98	5.68
600703	三安光电	277.68	74.94	9.55	52.75	452.36	9.70	56.00	9.70
600704	中大股份	439.18	374.75	7.76	26.56	242.27	7.90	27.56	7.82
600706	ST 长信	87.33	75.64	3.43	8.99	162.10	3.40	10.62	3.35
600707	彩虹股份	421.15	410.83	3.01	12.23	306.31	3.05	12.94	3.03
600708	海博股份	463.97	321.34	4.58	9.55	108.52	4.70	9.91	4.63
600710	常林股份	486.20	486.20	3.29	6.61	100.91	3.35	7.58	3.34
600711	ST 雄震	79.47	47.65	5.16	11.29	118.80	5.35	13.80	5.05

A 股
A Share

市盈率 P/E Ratio	市净率 P/B	换手率 Turnover Rate	成交数量 Trading Vol	成交金额 Trading Value	股权登记日 Register Day
1228.78	4.88	593.25	4479.32	24569.44	
66.42	6.27	467.89	3418.37	62299.83	09-06-11
25.69	14.86	1388.97	1481.46	7601.05	
33.65	3.84	688.43	3358.43	33369.73	
--	16.64	826.55	1283.14	11960.38	
121.62	9.15	636.87	6991.45	64696.95	
--	4.88	826.31	1336.80	10412.55	
60.16	4.58	667.80	3666.52	24042.01	09-07-24
53.63	5.61	180.80	2437.97	60981.38	09-07-01
26.60	3.96	278.81	2259.21	34929.88	09-07-24
37.79	3.22	653.87	3393.04	20207.04	09-06-01 09-09-22
60.80	6.47	1180.96	2079.73	18601.49	
198.25	4.95	984.47	3103.26	20514.58	09-06-04
75.20	2.52	1113.41	3646.90	20876.73	09-06-23
363.88	6.60	1790.48	1312.82	11978.24	
56.72	3.56	1778.83	4237.39	31298.78	09-06-02
42.14	5.67	1192.88	4019.54	73983.92	09-05-05
34.56	4.95	950.27	7125.07	103439.06	09-06-11
41.46	2.97	748.34	2538.88	17257.18	09-05-13
350.70	5.22	1396.31	3909.38	40605.37	
103.67	5.39	1215.99	3387.44	22023.19	
769.81	5.85	819.82	1307.79	10032.12	
--	3.25	1584.41	1204.66	11344.88	
54.63	4.23	727.23	2112.04	18679.68	09-07-24
102.15	5.69	584.00	1447.85	15172.27	
100.93	3.41	943.17	1536.27	15318.72	
15.97	4.77	1025.47	2274.04	53476.06	09-06-25
24.71	3.52	1010.20	4350.03	35988.25	09-06-23
478.79	6.51	1330.87	1543.23	13522.01	
--	5.71	447.72	3223.59	29680.10	
63.68	5.37	1441.98	1593.05	13365.07	
43.20	4.90	654.94	4949.34	64866.03	09-07-10
--	-59.01	1099.21	724.96	6718.47	
134.58	5.91	1069.21	2602.73	23147.89	09-06-15
40.47	5.59	747.78	1880.29	18685.35	09-06-05
55.54	4.12	472.86	1266.00	37020.61	
1261.90	21.70	1298.48	1739.76	12676.21	
489.34	5.79	1082.44	2921.42	17041.61	
36.59	5.34	322.74	372.14	6923.91	09-07-08
1710.88	16.20	601.24	2405.79	12563.98	
--	7.12	666.90	1192.29	7589.39	
--	3.07	1102.45	4254.28	16822.26	
134.73	3.16	731.20	2314.05	31030.72	09-06-08
281.42	26.99	903.90	647.07	18172.17	
77.20	6.53	924.99	3411.97	52725.63	09-06-23
320.04	29.04	790.10	559.39	4438.52	
169.11	3.53	1006.59	3119.96	20949.02	
29.53	4.77	820.06	2635.22	20954.13	09-06-10
59.51	2.92	830.26	3514.66	19806.67	
65.57	29.81	1047.03	466.62	4666.29	

A 股
A Share

股票代码 Code	名称 Name	发行股本 Issued Vol	流通股本 Negotiable Vol	上年收盘 Last Year Close	本年收盘 Close	涨跌(%) Change(%)	本年开盘 Open	本年最高 High	本年最低 Low
600712	南宁百货	173.61	114.64	4.17	9.13	118.95	4.28	9.76	4.21
600713	南京医药	300.92	237.72	5.99	9.66	61.27	6.13	11.55	6.03
600714	ST 金瑞	273.40	150.94	4.02	11.20	178.61	4.05	14.67	3.95
600715	ST 松辽	224.26	224.26	1.98	7.75	291.41	2.01	8.15	1.98
600716	ST 耀华	557.28	293.50	4.53	9.55	110.82	4.54	11.28	4.45
600717	天津港	1674.77	869.30	8.68	12.43	43.20	8.78	15.40	8.69
600718	东软集团	944.30	251.77	11.73	22.61	92.75	11.88	25.20	10.82
600719	大连热电	202.30	135.73	3.63	8.58	136.36	3.70	10.98	3.69
600720	祁连山	474.90	395.80	6.89	17.30	151.09	7.05	18.20	7.05
600721	ST 百花	141.69	76.09	3.77	13.59	260.48	3.87	15.00	3.80
600722	ST 金化	421.42	242.27	2.28	6.25	174.12	2.30	7.51	2.26
600723	西单商场	409.72	297.27	4.00	10.87	171.75	4.04	11.75	4.00
600724	宁波富达	1445.24	444.38	4.01	9.38	133.92	4.04	11.35	4.01
600725	云维股份	342.35	143.01	9.66	21.33	120.81	9.89	22.54	9.80
600726	华电能源	1534.68	720.58	2.69	4.88	81.41	2.69	5.88	2.60
600727	*ST 鲁北	350.99	266.57	4.15	6.74	62.41	4.24	7.37	4.19
600728	S*ST 新太	208.18	81.12	4.58	18.80	310.48	4.61	18.98	4.38
600729	重庆百货	204.00	135.75	14.29	40.15	180.97	14.55	42.47	13.83
600730	中国高科	293.33	221.76	3.19	8.22	157.68	3.23	8.34	3.23
600731	湖南海利	256.31	255.04	3.13	8.08	158.15	3.17	9.69	3.16
600732	上海新梅	247.99	247.99	5.04	9.80	94.44	5.20	10.76	5.13
600733	S 前锋	197.59	75.60	10.71	26.16	144.26	10.98	27.83	10.60
600734	实达集团	351.56	213.84	2.59	7.55	191.51	2.53	7.78	2.53
600735	新华锦	154.81	83.46	4.06	13.87	241.63	4.13	15.36	3.96
600736	苏州高新	881.57	857.95	3.04	8.41	176.65	3.13	10.70	3.08
600737	中粮屯河	1005.60	486.85	8.81	16.75	90.13	9.04	18.09	8.96
600738	兰州民百	262.78	221.07	3.11	9.30	199.04	3.17	10.12	3.10
600739	辽宁成大	901.85	901.85	12.16	38.09	213.24	12.50	42.80	12.30
600740	山西焦化	565.70	456.83	4.37	9.37	114.42	4.50	12.15	4.42
600741	华域汽车	2583.20	1472.56	3.20	11.58	261.88	3.44	11.89	3.27
600742	一汽富维	211.52	211.52	5.81	28.01	382.10	5.93	28.19	5.93
600743	华远地产	778.13	176.04	4.83	10.06	108.28	4.80	15.45	4.80
600744	华银电力	711.65	474.38	3.00	5.75	91.67	3.01	6.26	2.95
600745	中茵股份	327.37	74.44	3.34	9.30	178.44	3.37	11.46	3.32
600746	江苏索普	306.42	304.66	3.23	9.37	190.09	3.27	10.50	3.24
600747	大连控股	1064.33	724.34	2.92	7.54	158.22	2.98	7.91	2.95
600748	上实发展	1083.37	870.94	6.11	13.95	128.31	6.18	22.76	6.11
600749	西藏旅游	165.00	147.28	3.51	9.63	174.36	3.55	11.53	3.55
600750	江中药业	295.88	196.38	11.17	23.18	107.52	11.23	25.20	11.23
600751	SST 天海	312.65	103.69	3.36	9.43	180.66	3.35	10.71	3.07
600753	东方银星	128.00	95.47	3.14	8.61	174.20	3.44	10.64	3.35
600754	锦江股份	447.24	447.24	9.11	23.57	158.73	9.16	24.73	9.15
600755	厦门国贸	639.82	511.81	8.62	15.62	81.21	8.85	17.70	8.70
600756	浪潮软件	185.83	185.83	4.50	14.19	215.33	4.65	18.80	4.60
600757	ST 源发	552.17	295.38	2.36	5.93	151.27	2.35	7.07	2.12
600758	红阳能源	159.76	87.91	5.22	13.96	167.43	5.18	14.45	5.01
600759	正和股份	938.55	204.15	2.95	7.29	147.12	3.00	8.45	2.93
600760	东安黑豹	273.00	204.47	3.15	8.38	166.03	3.21	9.52	3.19
600761	安徽合力	356.95	356.95	6.87	14.21	106.84	7.01	14.86	6.93
600763	通策医疗	160.32	160.32	5.21	10.53	102.11	5.33	12.49	5.26

股票
ShareA 股
A Share

市盈率 P/E Ratio	市净率 P/B	换手率 Turnover Rate	成交数量 Trading Vol	成交金额 Trading Value	股权登记日 Register Day
56.96	5.58	1397.24	1328.65	10443.27	09-07-07
95.82	5.01	1211.22	2652.60	21984.04	09-06-09
--	22.97	649.04	663.42	5923.98	
194.97	9.44	1116.70	1769.50	8577.83	
--	28.43	498.29	1462.49	11972.85	
22.11	2.32	456.94	3972.22	48522.62	
43.50	6.27	741.24	1866.22	35232.32	
150.50	2.37	1114.24	1512.40	11864.71	09-06-08
46.56	6.47	1050.04	4022.88	51774.77	09-05-20
287.25	7.53	450.32	337.27	3576.30	
--	-1.70	685.98	1661.88	8452.90	
--	4.23	1714.26	4867.71	39308.32	
269.46	5.38	709.46	2682.03	21533.72	09-11-03
54.71	3.89	1815.21	1737.46	27501.61	09-05-14
674.97	2.02	601.73	4335.92	19540.86	
--	1.58	956.42	2549.57	14727.50	
240.35	-25.79	225.72	183.11	1880.78	
50.36	9.93	374.26	506.40	12215.63	09-07-03
162.29	3.41	972.23	2152.87	14237.64	
588.06	5.65	1011.29	2379.65	16232.25	
29.67	4.77	635.87	1576.89	13604.36	
1816.67	20.37	594.38	449.35	9355.13	
20.41	171.39	1325.88	2241.56	12243.96	
459.27	12.67	1533.87	1280.19	10625.25	
36.11	2.92	664.90	5035.40	32943.98	09-05-20
54.18	5.85	794.76	3853.78	51279.49	09-07-09
87.84	6.56	926.73	1986.50	14031.67	
36.56	6.92	446.86	3913.02	110880.78	
--	2.84	1632.50	7207.47	56740.97	
--	6.10	490.60	6705.97	55601.84	
31.26	4.46	955.47	1844.43	28119.84	09-06-01
19.37	5.06	1100.67	1098.14	12289.50	09-04-22
--	2.38	902.66	4282.07	21646.93	
19.33	11.02	1956.69	1217.76	10574.73	
--	7.48	1322.58	1709.13	12216.53	
--	8.30	1006.19	7038.31	40167.93	
41.60	5.82	420.32	3660.73	51509.66	09-08-12
--	5.63	1441.25	2117.86	15079.67	
52.51	7.45	686.55	1318.97	20361.90	09-04-02
554.38	-22.21	573.71	594.88	4490.21	
--	10.30	1473.90	1346.25	8864.70	
52.04	5.17	345.27	1469.24	26597.74	09-06-12
37.44	2.96	899.70	3337.93	46632.23	09-06-15 09-12-09
74.93	4.46	1580.14	2726.90	35902.71	
--	-4.40	687.28	2002.21	9912.25	
97.68	9.06	1281.59	1114.08	10473.76	
52.73	4.45	1270.94	2547.11	14256.88	
--	5.26	1510.73	3070.00	20683.04	
26.89	2.44	1205.37	3122.85	35391.69	09-06-19
109.60	9.06	1890.50	1744.89	14951.67	

A 股
A Share

股票代码 Code	名称 Name	发行股本 Issued Vol	流通股本 Negotiable Vol	上年收盘 Last Year Close	本年收盘 Close	涨跌(%) Change(%)	本年开盘 Open	本年最高 High	本年最低 Low
600764	中电广通	329.73	329.73	3.61	8.08	123.82	3.78	8.93	3.63
600765	中航重机	518.67	89.70	10.74	22.10	105.77	10.98	24.99	10.97
600766	园城股份	171.17	76.17	3.32	7.90	137.95	3.35	8.98	3.34
600767	运盛实业	341.01	252.25	2.80	6.06	116.43	2.81	7.08	2.81
600768	宁波富邦	133.75	94.66	3.12	8.93	186.22	3.22	9.76	3.17
600769	祥龙电业	374.98	374.98	2.40	5.76	140.00	2.42	6.89	2.42
600770	综艺股份	444.40	405.00	6.79	17.24	153.90	6.93	18.18	6.80
600771	ST 东盛	243.81	166.37	2.82	6.65	135.82	2.82	7.52	2.82
600773	*ST 雅砻	228.86	166.48	3.12	9.16	193.59	3.28	10.33	3.28
600774	汉商集团	174.58	171.86	3.02	7.90	161.59	3.10	8.98	3.03
600775	南京熊猫	413.02	413.02	4.06	9.64	137.44	4.26	9.99	4.06
600776	东方通信	956.00	956.00	3.95	6.24	57.98	4.35	6.62	3.61
600777	新潮实业	625.42	492.62	2.43	6.96	186.42	2.48	8.30	2.44
600778	友好集团	311.49	306.63	3.14	8.89	183.12	3.18	9.95	3.18
600779	水井坊	488.55	295.32	11.20	22.91	104.55	11.40	23.15	11.25
600780	通宝能源	872.94	649.65	3.50	6.48	85.14	3.53	7.76	3.51
600781	上海辅仁	177.59	105.57	4.24	11.21	164.39	4.21	12.72	4.21
600782	新钢股份	1393.43	320.24	4.04	8.96	121.78	4.13	10.99	4.13
600783	鲁信高新	202.28	202.28	8.07	23.67	193.31	8.18	30.18	8.05
600784	鲁银投资	248.31	200.35	3.33	8.87	166.37	3.40	11.03	3.38
600785	新华百货	172.86	172.86	10.55	28.39	169.10	10.69	30.30	9.90
600787	中储股份	840.10	391.99	4.01	9.69	141.65	4.07	10.76	4.04
600789	鲁抗医药	581.58	406.82	3.40	6.82	100.59	3.43	7.25	3.41
600790	轻纺城	618.78	457.18	3.50	9.12	160.57	3.54	9.87	3.49
600791	京能置业	452.88	247.33	4.01	7.50	87.03	4.10	8.95	4.06
600792	ST 马龙	126.23	126.23	6.48	12.79	97.38	6.50	14.41	6.37
600793	ST 宜纸	105.30	105.30	3.59	11.46	219.22	3.59	12.65	3.59
600794	保税科技	178.26	178.26	3.81	10.75	182.15	3.94	12.01	3.88
600795	国电电力	5447.77	5447.77	5.57	7.38	32.50	5.65	8.76	5.58
600796	钱江生化	274.00	274.00	3.06	8.04	162.75	3.08	9.50	3.06
600797	浙大网新	813.04	813.04	3.19	6.90	116.30	3.26	7.99	3.24
600798	宁波海运	871.15	549.19	4.50	5.84	29.78	4.56	9.54	4.53
600800	ST 磁卡	611.27	353.31	3.51	5.90	68.09	5.16	7.10	4.12
600801	华新水泥	239.60	97.04	14.81	23.75	60.37	15.10	27.96	15.05
600802	福建水泥	381.87	381.87	3.92	7.89	101.28	4.00	8.80	3.96
600803	威远生化	236.44	188.88	5.84	11.14	90.75	5.90	12.49	5.80
600804	鹏博士	1155.51	561.51	9.73	10.85	11.51	9.91	17.61	7.80
600805	悦达投资	545.45	544.22	2.94	11.91	305.10	3.00	12.05	2.94
600806	昆明机床	312.15	158.55	6.67	14.86	122.79	6.83	15.43	6.72
600807	天业股份	160.58	82.02	3.35	18.44	450.45	3.42	21.97	3.39
600808	马钢股份	5967.75	5967.75	3.23	5.05	56.35	3.28	7.13	3.27
600809	山西汾酒	432.92	432.92	10.85	42.93	295.67	11.10	45.68	10.98
600810	神马实业	442.28	208.11	4.62	12.64	173.59	4.78	14.15	4.65
600811	东方集团	1666.81	1241.07	4.09	7.06	72.62	4.18	9.51	4.15
600812	华北制药	1028.58	1028.58	6.07	11.70	92.75	6.19	12.30	6.12
600814	杭州解百	310.38	310.38	4.48	8.93	99.33	4.60	9.31	4.52
600815	厦工股份	699.27	699.27	4.57	8.16	78.56	4.69	9.33	4.60
600816	安信信托	454.11	453.85	12.71	19.76	55.47	12.98	23.27	12.89
600817	*ST 宏盛	128.73	89.91	2.14	7.27	239.72	2.14	8.24	2.04
600818	中路股份	196.66	171.26	10.07	20.08	99.40	10.20	26.15	10.00

股票
ShareA 股
A Share

市盈率 P/E Ratio	市净率 P/B	换手率 Turnover Rate	成交数量 Trading Vol	成交金额 Trading Value	股权登记日 Register Day
83.12	4.67	581.30	1524.98	9669.13	09-07-14
66.99	8.29	1245.32	1117.05	20007.85	09-07-23
--	40.30	1597.04	1216.53	7289.85	
174.09	5.43	1269.97	2431.79	13480.68	
--	9.99	1150.77	968.03	6826.08	
--	3.31	737.17	2226.50	11122.75	
285.43	10.98	722.95	2927.96	40329.10	
4.89	-1.72	888.96	1442.87	7801.07	
--	-126.90	736.25	1211.97	8618.37	
247.73	2.93	1102.39	1559.26	9835.32	
169.75	4.23	904.95	1540.15	11094.02	
80.87	3.32	767.46	4513.94	23927.07	09-12-07
253.55	3.21	1230.21	6060.30	34457.78	
57.76	3.32	865.05	2443.14	15502.54	09-06-30
35.68	7.82	1129.06	3334.39	53150.99	09-05-07
436.07	3.44	519.23	3373.17	19787.34	
58.54	11.19	1515.27	1548.07	12623.19	
17.89	1.55	919.81	2877.44	20682.20	09-06-12
1030.92	15.38	1312.13	1804.88	36254.31	
72.17	5.63	1199.38	2402.97	17568.48	
45.42	7.20	433.37	650.83	12840.62	09-06-02
52.67	2.42	1108.02	4343.34	35398.38	09-06-05
112.67	2.68	1353.88	4944.90	28116.80	
78.21	4.97	899.88	4114.03	29108.04	
31.24	4.09	1447.79	3579.13	23933.98	09-06-03
110.14	50.15	1291.33	933.73	9099.80	
248.54	18.97	564.48	417.36	3271.82	
54.30	7.87	1338.82	1812.82	14689.98	
224.79	2.83	292.19	12794.21	88446.31	09-07-03
--	5.29	1515.45	3641.90	23796.93	
78.46	3.87	837.48	6809.09	38292.92	09-08-20
16.74	1.72	832.86	3735.99	23882.14	09-05-26
19.23	9.90	925.70	3270.63	17658.16	09-03-02
20.84	2.36	808.07	720.73	16352.44	09-05-20
600.46	2.94	1070.22	3536.23	25181.86	
311.35	6.98	1333.31	2423.23	22207.31	
72.18	4.16	736.67	3351.24	35627.93	09-05-08
103.33	5.64	1224.50	5388.28	37493.85	
22.83	6.06	880.75	1388.30	16856.41	09-07-03
162.85	7.54	1658.93	1360.71	16157.74	
54.75	1.50	831.45	20670.17	95207.19	
75.81	12.67	333.69	926.25	23043.71	09-08-05
--	2.19	1356.23	2822.41	22612.99	
36.72	2.01	724.63	7711.12	55758.63	09-07-13
44.72	8.23	746.09	6766.00	62212.06	
35.56	5.09	775.28	2109.25	15025.67	09-07-13
30.51	3.23	552.36	3002.93	21904.87	09-06-04
333.73	50.95	622.39	2436.04	43147.96	
--	-0.34	1021.00	917.95	4024.42	
368.64	15.96	1053.45	1367.85	26089.67	09-06-10

A 股
A Share

股票代码 Code	名称 Name	发行股本 Issued Vol	流通股本 Negotiable Vol	上年收盘 Last Year Close	本年收盘 Close	涨跌(%) Change(%)	本年开盘 Open	本年最高 High	本年最低 Low
600819	耀皮玻璃	543.75	543.75	4.49	8.54	90.20	4.58	10.19	4.49
600820	隧道股份	733.52	733.52	10.90	13.89	27.43	10.95	16.42	10.14
600821	津劝业	416.27	416.27	2.77	5.95	114.80	2.83	6.36	2.81
600822	上海物贸	264.10	186.17	6.06	13.59	124.26	6.19	15.28	6.11
600823	世茂股份	1170.60	478.36	6.72	16.66	147.92	6.80	19.80	6.70
600824	益民商业	731.96	731.96	4.41	9.31	111.11	4.50	9.64	4.47
600825	新华传媒	870.74	590.91	12.73	11.77	-7.54	12.81	19.15	9.55
600826	兰生股份	280.43	161.24	6.00	16.81	180.17	6.16	18.11	6.09
600827	友谊股份	292.40	212.72	9.26	18.64	101.30	9.45	19.59	9.00
600828	成商集团	203.15	202.36	9.74	22.48	130.80	9.85	27.25	9.80
600829	三精制药	386.59	386.59	16.34	19.49	19.28	16.56	22.51	14.37
600830	香溢融通	454.32	364.32	4.34	11.35	161.52	4.41	12.90	4.35
600831	广电网络	433.41	398.89	7.45	8.85	18.79	7.50	10.75	6.77
600832	东方明珠	3186.33	3186.33	6.83	11.36	66.33	6.96	12.34	6.90
600833	第一医药	159.35	159.35	5.14	11.24	118.68	5.23	12.05	5.18
600834	申通地铁	477.38	477.38	5.94	12.77	114.98	6.05	13.10	6.01
600835	上海机电	806.50	806.50	8.06	13.68	69.73	8.25	15.60	8.15
600836	界龙实业	313.56	308.16	10.77	15.02	39.46	11.05	20.00	10.81
600837	海通证券	8227.82	4002.42	8.11	19.19	136.62	8.25	19.66	8.17
600838	上海九百	400.88	400.88	3.63	9.71	167.49	3.70	9.99	3.68
600839	四川长虹	1898.21	1893.81	3.22	6.56	103.73	3.30	7.13	3.27
600840	新湖创业	304.08	195.19	7.29	0.00	-100.00	8.02	25.60	7.60
600841	上柴股份	263.31	263.31	8.42	19.27	128.86	8.38	23.46	8.38
600842	中西药业	215.59	215.51	7.16	13.65	90.64	7.25	15.00	7.24
600843	上工申贝	204.94	204.94	3.99	12.46	212.28	4.13	13.08	4.06
600844	丹化科技	292.41	108.68	11.67	28.23	141.90	12.00	32.70	11.68
600845	宝信软件	174.24	54.91	15.38	31.56	105.20	15.48	32.54	15.19
600846	同济科技	347.09	278.09	4.95	10.03	102.63	5.08	10.40	4.97
600847	ST 渝万里	88.66	88.66	4.78	11.54	141.42	4.80	13.80	4.70
600848	自仪股份	292.14	292.14	5.38	10.70	98.89	5.55	11.98	5.40
600849	上海医药	569.17	400.19	7.20	14.00	94.44	7.30	16.78	7.24
600850	华东电脑	171.03	171.03	4.07	14.48	255.77	4.17	14.66	4.08
600851	海欣股份	738.21	738.21	2.83	5.87	107.42	2.87	6.54	2.80
600853	龙建股份	536.81	536.81	2.96	5.59	88.85	2.96	6.30	2.95
600854	ST 春兰	519.46	519.46	6.51	7.98	22.58	11.60	11.60	7.38
600855	航天长峰	292.60	233.20	3.89	10.77	176.86	3.96	13.96	3.92
600856	长百集团	234.83	234.83	2.85	7.99	180.35	2.90	8.29	2.85
600857	工大首创	224.32	224.32	3.43	9.75	184.26	3.50	10.80	3.45
600858	银座股份	235.08	233.68	16.41	25.98	58.32	16.42	27.50	14.42
600859	王府井	392.97	392.97	19.00	36.89	94.16	19.48	40.00	17.68
600860	北人股份	322.00	322.00	2.79	7.91	183.51	2.82	8.97	2.81
600861	北京城乡	316.80	226.56	5.44	10.39	90.99	5.59	11.14	5.50
600862	南通科技	238.44	134.60	4.41	12.90	192.52	4.55	13.84	4.48
600863	内蒙华电	1981.22	572.94	2.77	7.57	173.29	2.80	9.15	2.78
600864	哈投股份	546.38	546.38	5.54	10.95	97.65	5.66	11.86	5.61
600865	百大集团	376.24	260.36	3.98	10.20	156.28	4.08	12.53	4.03
600866	星湖科技	521.10	419.86	3.41	12.84	276.54	3.42	13.25	3.42
600867	通化东宝	479.14	313.72	13.99	13.19	-5.72	14.15	19.10	9.90
600868	ST 梅雁	1898.15	1898.15	1.98	3.73	88.38	2.00	4.10	1.99
600869	三普药业	120.00	120.00	7.38	17.66	139.30	7.51	18.30	7.35

股票
ShareA 股
A Share

市盈率 P/E Ratio	市净率 P/B	换手率 Turnover Rate	成交数量 Trading Vol	成交金额 Trading Value	股权登记日 Register Day
223.68	3.06	336.74	1301.69	10176.30	09-07-29
34.86	2.80	515.80	3756.03	48758.66	09-06-08
--	4.44	741.68	3019.24	14619.45	
63.49	4.69	530.16	952.40	10893.88	
319.46	6.82	334.55	1295.80	17696.24	09-05-08
67.73	4.74	593.82	4226.97	31445.64	09-04-10
42.34	3.55	391.14	1403.32	18977.86	09-07-13
574.90	4.46	588.00	941.80	12882.82	
62.95	3.55	697.78	1205.03	15870.70	09-07-02
44.62	12.13	232.90	285.11	5331.47	
27.98	5.07	531.24	1012.04	17696.50	09-07-01
102.61	4.08	1379.01	4214.97	33453.82	09-06-12
89.05	2.57	628.37	2310.08	19567.65	09-05-13
81.13	6.00	227.36	7244.39	75408.02	
89.48	5.71	1077.20	1343.17	11656.96	09-08-13
77.09	6.24	262.56	1253.41	11999.59	09-06-03
21.64	3.07	897.67	3441.65	44131.05	09-07-03
411.73	11.33	1464.22	4512.18	65377.57	
47.82	4.12	975.95	37549.41	546515.63	09-06-05
1261.04	7.10	884.59	3388.93	22483.97	
400.24	1.39	568.27	9607.05	49862.01	09-07-13
--	8.89	519.35	960.72	12693.02	
339.20	5.08	2831.70	616.81	9817.47	09-07-09
252.82	10.40	287.45	587.25	6881.09	
--	10.99	539.71	927.26	8653.08	
653.32	32.79	496.64	500.66	11066.04	
45.65	10.33	673.60	324.65	8117.31	09-05-26
132.78	5.05	1294.71	3423.59	29140.17	
--	21.58	444.42	277.41	2566.74	
525.80	27.68	718.99	1434.37	13793.35	
97.20	--	729.10	2785.06	34807.27	
377.67	10.39	693.16	1086.86	8568.11	
--	2.76	783.90	5760.86	27831.02	
233.01	4.12	979.89	4101.07	20243.44	
343.08	1.93	210.51	610.83	5744.61	
--	5.44	1433.59	3343.16	32123.67	
--	13.11	1347.53	2615.31	15342.41	
199.43	5.23	829.00	1649.98	13059.43	09-06-04
44.74	5.11	390.14	849.38	16714.02	09-08-06
42.14	7.06	399.21	796.62	20656.50	09-06-05
--	3.72	533.93	1346.42	8259.91	
37.05	1.69	1197.85	2508.62	22437.86	09-05-26
63.64	12.65	1579.68	2126.33	18558.48	
--	4.59	849.14	4865.02	31062.78	
20.72	3.64	599.14	2579.68	23380.73	09-07-31
50.29	4.88	804.54	1861.11	14292.06	09-06-09
230.73	8.63	1191.28	5001.71	38122.01	
134.98	3.49	855.97	2408.81	33062.95	09-06-16
36.87	3.64	709.50	12924.64	43128.38	
--	27.93	604.05	715.95	9817.09	

A 股
A Share

股票代码 Code	名称 Name	发行股本 Issued Vol	流通股本 Negotiable Vol	上年收盘 Last Year Close	本年收盘 Close	涨跌(%) Change(%)	本年开盘 Open	本年最高 High	本年最低 Low
600870	*ST 厦华	370.82	276.98	1.62	0.00	-100.00	1.58	3.82	1.52
600871	S 仪化	2600.00	200.00	3.60	8.75	143.06	3.64	10.15	3.43
600872	中炬高新	724.22	724.22	3.13	10.44	233.55	3.19	13.40	3.16
600873	五洲明珠	108.24	108.24	4.51	20.75	360.09	4.65	24.30	4.56
600874	创业环保	1087.23	1087.23	4.86	7.60	56.38	5.00	8.58	4.90
600875	东方电气	831.93	475.22	29.81	45.09	51.26	30.40	51.10	28.96
600876	ST 洛玻	250.02	71.00	2.17	7.90	264.06	2.20	7.95	2.18
600877	中国嘉陵	687.28	687.28	2.69	7.78	189.22	2.74	9.05	2.64
600879	航天电子	811.04	606.29	8.67	11.58	33.56	8.86	14.42	8.78
600880	博瑞传播	375.29	241.59	13.25	26.93	103.25	13.28	28.41	12.00
600881	亚泰集团	1894.73	1894.73	5.68	9.08	59.86	5.87	12.44	5.80
600882	大成股份	213.73	213.73	3.52	7.95	125.85	3.56	10.39	3.55
600883	博闻科技	236.09	236.09	4.09	10.41	154.52	4.13	11.53	4.13
600884	杉杉股份	410.86	299.57	4.97	16.88	239.64	5.09	18.51	5.01
600885	力诺太阳	153.74	153.74	7.68	9.90	28.91	7.88	13.22	7.00
600886	国投电力	1995.10	1054.63	9.13	9.84	7.78	10.04	12.58	8.50
600887	*ST 伊利	799.32	727.75	8.00	26.48	231.00	8.13	29.02	8.08
600888	新疆众和	352.06	342.06	7.83	15.72	100.77	7.98	18.25	7.95
600889	南京化纤	255.89	255.89	3.18	9.78	207.55	3.23	11.06	3.22
600890	*ST 中房	579.19	328.14	3.08	8.05	161.36	3.03	9.30	2.65
600891	SST 秋林	243.56	129.42	3.23	8.85	173.99	3.26	10.04	3.25
600892	ST 湖科	63.13	24.20	5.45	15.79	189.73	6.80	17.47	6.80
600893	航空动力	442.34	146.46	9.54	25.99	172.43	9.67	28.49	9.67
600894	广钢股份	762.41	762.41	3.66	7.76	112.02	3.73	8.66	3.66
600895	张江高科	1548.69	1548.69	9.99	12.87	28.83	10.14	18.26	9.98
600896	中海海盛	581.32	581.32	4.78	8.94	87.03	4.89	12.87	4.79
600897	厦门空港	297.81	297.81	11.99	18.25	52.21	12.12	19.75	12.10
600898	*ST 三联	252.52	202.76	4.03	5.68	40.94	4.09	8.65	4.06
600900	长江电力	11000.00	4909.38	14.35	13.36	-6.90	14.30	16.47	12.67
600960	滨州活塞	162.82	90.08	4.00	10.44	161.00	4.08	11.27	4.05
600961	株冶集团	527.46	258.33	4.49	16.16	259.91	4.66	18.19	4.60
600962	国投中鲁	201.70	158.70	7.53	13.37	77.56	7.65	14.90	7.56
600963	岳阳纸业	652.20	526.62	4.99	10.00	100.40	5.08	10.85	5.02
600965	福成五丰	279.40	279.40	4.78	7.02	46.86	4.85	7.80	4.81
600966	博汇纸业	504.58	391.98	4.96	10.22	106.05	5.05	11.83	5.01
600967	北方创业	173.23	164.58	6.87	12.42	80.79	6.95	13.85	6.94
600969	郴电国际	210.27	92.40	3.69	11.90	222.49	3.81	14.50	3.78
600970	中材国际	421.80	336.00	32.00	37.17	16.16	32.65	61.00	26.70
600971	恒源煤电	394.38	142.77	11.09	33.84	205.14	11.42	41.25	11.40
600973	宝胜股份	156.00	156.00	7.65	19.90	160.13	7.74	22.22	7.74
600975	新五丰	180.28	180.28	6.25	11.36	81.76	6.45	11.98	6.30
600976	武汉健民	153.40	153.20	4.69	14.95	218.76	4.75	16.30	4.73
600978	宜华木业	1004.66	798.77	2.86	7.77	171.68	2.95	8.43	2.92
600979	广安爱众	237.85	237.85	3.64	7.97	118.96	3.75	9.18	3.69
600980	北矿磁材	130.00	130.00	5.47	11.18	104.39	5.55	12.91	5.55
600981	江苏开元	516.11	309.66	3.55	7.14	101.13	3.59	7.59	3.55
600982	宁波热电	168.00	168.00	4.02	9.29	131.10	4.07	10.50	4.03
600983	合肥三洋	333.00	122.94	8.09	25.21	211.62	8.08	26.10	7.80
600984	ST 建机	141.56	141.56	3.06	9.77	219.28	3.14	10.63	3.09
600985	雷鸣科化	90.00	59.64	6.77	20.35	200.59	6.88	21.75	6.79

A 股
A Share

市盈率 P/E Ratio	市净率 P/B	换手率 Turnover Rate	成交数量 Trading Vol	成交金额 Trading Value	股权登记日 Register Day
--	-1.12	342.53	948.75	2334.69	
--	5.25	745.31	1490.63	9986.42	
94.81	4.97	1324.17	9213.37	88944.55	
273.86	10.22	1283.69	1267.76	16580.92	
46.94	3.49	575.92	4248.37	28381.32	09-08-05
256.69	17.72	360.44	1530.24	64435.75	09-08-19
308.96	17.24	1221.28	867.11	4269.44	
408.40	5.97	919.19	5077.88	29164.20	
37.55	2.23	1362.57	7266.06	84345.06	09-06-30
52.73	9.71	665.58	1595.87	30106.00	09-03-17
52.20	2.15	544.69	8319.00	77198.27	09-05-25
--	3.97	1024.41	1941.54	13708.11	
5751.38	5.12	897.91	1835.70	14131.67	
72.22	4.36	1495.39	4366.23	60666.26	09-06-04
--	17.07	1676.87	2424.47	24752.44	
158.15	2.52	264.97	2794.40	29569.95	09-05-18
--	7.59	495.34	3604.82	53670.72	
55.24	3.18	518.81	1386.87	18426.83	09-06-10
1197.06	3.56	1667.42	2692.93	19873.80	
--	16.42	576.61	1892.09	11472.59	
431.50	12.89	879.72	1138.52	8016.78	
154.97	-27.91	1133.87	274.43	3104.51	09-02-10
97.46	7.62	1159.17	1420.92	27658.02	09-06-11
--	10.61	636.04	3554.41	20615.29	
37.73	3.84	271.46	4204.02	59921.73	09-05-20
38.26	3.61	1021.22	5307.37	46838.93	09-06-11
27.94	4.88	469.51	790.71	12833.98	09-06-23
--	7.48	1233.59	2475.47	15399.51	
37.39	3.35	240.14	11789.43	166311.43	09-08-06
58.43	2.67	1831.92	1622.48	13044.70	
443.23	4.33	1160.64	2995.33	35591.43	
35.90	2.65	1105.54	1649.32	19547.91	09-07-06
46.71	2.22	1173.66	5958.05	49843.10	09-06-05
101.14	3.76	1192.68	2779.18	17266.52	09-09-02
20.33	2.08	979.94	3645.25	30611.14	09-04-30
60.90	2.55	1274.60	1694.37	18853.81	
--	5.49	1087.45	1004.81	9493.68	
50.30	5.95	328.75	563.55	20932.73	09-06-01 09-10-21
43.60	3.93	1470.18	1638.70	44981.34	09-04-20
607.08	4.14	1386.84	1475.71	24613.38	09-06-09
251.72	4.62	1743.18	2434.34	21774.77	
145.34	3.12	1041.58	1542.86	15128.81	09-06-26
42.26	2.99	1065.57	8034.52	48035.80	09-06-09
51.93	4.92	820.94	1654.52	10995.39	
227.61	4.47	927.61	996.41	9158.24	
68.77	4.55	822.90	2519.19	14978.06	09-05-15
57.45	3.98	642.64	1044.62	8143.75	09-05-22
73.04	12.94	815.42	1002.46	14576.10	09-05-12
--	4.82	385.45	426.43	3069.58	
72.53	5.92	1608.96	950.80	14775.26	09-07-15

A 股
A Share

股票代码 Code	名称 Name	发行股本 Issued Vol	流通股本 Negotiable Vol	上年收盘 Last Year Close	本年收盘 Close	涨跌(%) Change(%)	本年开盘 Open	本年最高 High	本年最低 Low
600986	科达股份	335.27	335.27	7.34	7.86	7.08	7.45	15.82	5.26
600987	航民股份	423.54	252.69	3.16	8.99	184.49	3.20	9.15	3.19
600988	ST 宝龙	99.64	34.06	3.75	12.88	243.47	3.78	13.98	3.73
600990	四创电子	58.80	58.80	9.95	52.09	423.52	10.18	56.51	10.02
600991	广汽长丰	520.87	520.87	4.86	11.34	133.33	5.02	14.19	4.89
600992	贵绳股份	164.37	164.37	4.54	10.64	134.36	4.65	11.50	4.59
600993	马应龙	165.79	165.36	24.18	38.34	58.56	24.53	43.50	21.01
600995	文山电力	478.53	337.00	6.40	8.50	32.81	6.45	10.00	6.45
600997	开滦股份	1234.64	660.44	11.55	25.21	118.27	11.80	39.30	11.68
600999	招商证券	3585.46	286.84	31.00	29.39	0.00	35.01	35.70	27.70
601001	大同煤业	836.85	836.85	11.34	44.99	296.74	11.54	54.00	11.50
601002	晋亿实业	738.47	301.30	5.24	7.93	51.34	5.33	9.15	5.27
601003	柳钢股份	2562.79	410.04	3.07	8.39	173.29	3.11	11.24	3.11
601005	重庆钢铁	1195.00	350.00	3.45	5.84	69.28	3.57	7.98	3.53
601006	大秦铁路	12976.76	12976.76	8.02	10.30	28.43	8.11	13.15	7.99
601007	金陵饭店	300.00	148.00	4.48	8.47	89.06	4.51	9.56	4.51
601008	连云港	537.60	275.22	4.15	7.70	85.54	4.18	8.42	4.18
601009	南京银行	1836.75	1161.21	8.39	19.35	130.63	8.53	20.59	8.44
601088	中国神华	16491.04	1800.00	17.54	34.82	98.52	18.05	42.15	17.80
601099	太平洋	1503.31	259.30	12.87	18.19	41.34	12.91	21.80	12.50
601107	四川成渝	2162.74	500.00	3.60	8.36	0.00	7.60	15.25	6.48
601111	中国国航	7845.68	7845.68	4.10	9.71	136.83	4.15	10.46	4.05
601139	深圳燃气	1230.00	104.00	6.95	16.78	0.00	13.22	17.95	13.22
601166	兴业银行	5000.00	3980.00	14.60	40.31	176.10	14.87	43.48	14.71
601168	西部矿业	2383.00	1710.70	6.29	14.70	133.70	6.49	20.72	6.45
601169	北京银行	6227.56	3955.27	8.91	19.34	117.06	9.02	19.60	8.94
601186	中国铁建	10261.25	2450.00	10.04	9.14	-8.96	10.15	11.25	8.51
601299	中国北车	8300.00	1625.00	5.56	6.13	0.00	5.80	6.26	5.65
601318	中国平安	4786.41	3926.59	26.59	55.09	107.18	27.90	64.52	27.30
601328	交通银行	25929.92	15954.93	4.74	9.35	97.26	4.82	11.38	4.79
601333	广深铁路	5652.24	5377.44	3.71	4.77	28.57	3.77	5.93	3.69
601390	中国中铁	17092.51	4675.00	5.42	6.30	16.24	5.51	7.47	5.09
601398	工商银行	250962.35	250962.35	3.54	5.44	53.67	3.59	5.76	3.47
601588	北辰实业	2660.00	2660.00	2.81	5.93	111.03	2.88	7.66	2.82
601600	中国铝业	9580.52	3931.30	6.15	14.47	135.29	6.30	20.83	6.29
601601	中国太保	6298.40	2577.19	11.12	25.62	130.40	11.38	29.73	11.23
601618	中国中冶	16239.00	3500.00	5.42	5.42	0.00	7.33	7.50	5.14
601628	中国人寿	20823.53	1500.00	18.65	31.69	69.92	19.10	34.68	18.45
601666	平煤股份	1397.14	1397.14	12.48	32.00	156.41	12.80	40.75	12.70
601668	中国建筑	30000.00	12000.00	4.18	4.72	0.00	6.70	7.96	4.44
601699	潞安环能	1150.54	1150.54	12.49	51.78	314.57	12.78	57.50	12.69
601727	上海电气	9534.77	2125.69	5.78	9.62	66.44	5.85	12.83	5.81
601766	中国南车	9816.00	3000.00	4.31	5.69	32.02	4.38	5.99	4.20
601788	光大证券	3418.00	520.00	21.08	25.52	0.00	30.00	30.88	21.37
601808	中海油服	2960.47	500.00	11.89	16.26	36.75	12.22	19.90	12.22
601857	中国石油	161922.08	4000.00	10.17	13.82	35.89	10.27	16.55	9.99
601866	中海集运	7932.13	2336.63	2.65	4.63	74.72	2.69	6.44	2.68
601872	招商轮船	3433.40	3433.40	3.86	5.66	46.63	3.91	6.90	3.90
601888	中国国旅	880.00	176.00	11.78	20.94	0.00	16.11	21.88	14.95
601898	中煤能源	9152.00	1525.33	6.47	13.58	109.89	6.63	16.89	6.62

股票
ShareA 股
A Share

市盈率 P/E Ratio	市净率 P/B	换手率 Turnover Rate	成交数量 Trading Vol	成交金额 Trading Value	股权登记日 Register Day
248.42	2.24	829.21	2034.83	17314.77	09-06-19
30.34	3.29	998.32	2346.85	13935.22	09-05-14
--	-107.83	661.33	225.23	1959.62	
141.86	8.90	735.40	295.94	8453.12	09-06-15
41.95	1.98	781.35	2050.99	19487.93	09-05-15
52.66	2.18	1087.84	1473.21	12204.19	09-05-13
79.03	4.52	685.73	699.22	20002.56	09-06-11
27.43	4.12	867.59	2592.04	21968.35	09-05-21
37.59	3.61	1252.95	6359.53	143194.75	09-05-20
52.15	12.00	274.02	785.98	25350.69	
18.73	5.93	865.35	4152.59	136255.90	09-07-24
62.36	3.62	810.64	2442.45	17441.91	
1384.49	4.52	1146.59	4701.47	33413.96	
16.92	1.79	1139.24	3987.35	22225.36	09-06-25
20.01	3.31	418.89	19620.08	197179.14	09-06-30
39.17	2.78	907.12	1342.53	9855.50	
40.67	2.52	723.22	1688.71	11628.47	09-06-03
24.41	3.15	427.32	4962.10	75060.65	09-06-15
26.05	4.65	547.24	9850.24	282316.12	09-06-19
--	19.82	1391.45	3607.99	59352.03	
46.95	3.68	1259.63	5337.68	43126.27	09-09-03
--	6.02	569.49	13071.81	93402.22	
108.82	13.22	280.84	292.08	4573.11	
17.70	4.11	187.07	7445.50	216201.43	09-06-10
61.45	3.49	1168.68	19992.62	272884.84	09-04-24
22.23	3.56	210.51	8326.11	123448.57	09-07-17
30.95	2.36	696.87	17073.21	167087.21	09-07-10
45.00	5.21	120.75	1962.11	11414.22	
611.23	5.14	217.84	8553.72	393685.36	09-08-31
16.12	3.15	125.39	20005.24	159572.96	09-05-26 09-09-18
27.88	1.51	561.29	15545.36	72744.94	09-07-08
120.32	2.39	615.41	28770.45	176486.57	
16.40	3.01	346.56	59180.34	273761.96	09-06-03
44.48	2.33	711.94	11473.07	64589.69	09-06-17
21279.4					
1	3.56	370.81	14577.85	190214.65	
162.31	4.05	364.67	9411.62	191609.96	09-06-11
33.22	19.66	554.97	13137.77	77791.58	
88.97	6.64	497.36	7460.46	196253.89	09-06-11
16.80	3.71	891.05	4539.28	126479.01	09-06-23
51.57	5.52	558.86	43129.81	236196.52	
20.90	7.58	866.32	3717.13	123891.89	09-06-10
45.89	5.64	1553.37	9759.27	90406.77	09-04-30 09-08-07
48.67	4.20	1116.14	33484.31	165051.01	09-07-07
63.78	7.01	787.02	3104.85	75717.08	09-10-26
23.56	3.69	679.98	3399.89	54069.90	09-06-22
22.23	3.20	345.52	13820.95	182604.02	09-05-27 09-09-16
414.13	1.70	750.88	17545.14	80140.47	
15.76	2.06	431.47	6995.63	38958.56	09-07-13
83.30	15.47	758.17	1334.38	23853.93	
26.43	2.84	991.67	15126.34	178574.27	09-07-15

A 股
A Share

股票代码 Code	名称 Name	发行股本 Issued Vol	流通股本 Negotiable Vol	上年收盘 Last Year Close	本年收盘 Close	涨跌(%) Change(%)	本年开盘 Open	本年最高 High	本年最低 Low
601899	紫金矿业	10535.87	6324.97	4.80	9.64	100.83	4.89	12.29	4.68
601918	国投新集	1850.39	1047.78	7.55	17.95	137.75	8.31	22.79	7.48
601919	中国远洋	7635.67	2162.87	7.50	13.90	85.33	7.66	20.21	7.62
601939	建设银行	9000.00	9000.00	3.83	6.19	61.62	3.87	6.75	3.67
601958	金铂股份	3226.60	645.60	10.07	19.06	89.28	10.36	26.80	10.33
601988	中国银行	177818.91	177818.91	2.97	4.33	45.79	3.00	4.95	2.91
601989	中国重工	6651.00	1197.00	7.38	7.81	0.00	8.41	8.70	7.34
601991	大唐发电	8464.36	8464.36	6.46	9.05	40.09	6.60	12.13	6.09
601998	中信银行	26631.54	2301.93	3.86	8.23	113.21	3.89	8.49	3.81
601999	出版传媒	550.91	148.00	6.52	11.26	72.70	6.81	12.58	6.55

A 股
A Share

市盈率 P/E Ratio	市净率 P/B	换手率 Turnover Rate	成交数量 Trading Vol	成交金额 Trading Value	股权登记日 Register Day
45.72	0.87	1279.13	48505.18	472063.24	09-06-02
27.62	5.88	661.87	3685.39	58871.82	09-05-08
13.11	2.73	986.52	21337.21	281537.61	09-06-30
15.62	3.10	442.53	39827.70	209817.16	09-06-23
21.90	3.73	1408.67	8411.66	145139.05	09-05-18
17.30	2.35	239.39	26742.34	104919.49	09-06-25
42.55	7.43	226.28	2708.57	21446.73	
129.58	4.11	81.11	3603.48	32061.26	09-06-17
24.12	3.37	510.18	11743.95	69814.12	09-07-22
53.69	4.55	1388.56	2055.06	20451.92	09-07-03

十大发行股本 A 股股票

Top 10 A Shares by Issued Vol

代码 Code	股票名称 Name	公司名称 Company Name	发行股数 Issued Vol	占比重 (%)
601398	工商银行	中国工商银行股份有限公司	250962.35	15.18
601988	中国银行	中国银行股份有限公司	177818.91	10.75
601857	中国石油	中国石油天然气股份有限公司	161922.08	9.79
600028	中国石化	中国石油化工股份有限公司	69921.95	4.23
601668	中国建筑	中国建筑股份有限公司	30000.00	1.81
601998	中信银行	中信银行股份有限公司	26631.54	1.61
601328	交通银行	交通银行股份有限公司	25929.92	1.57
600050	中国联通	中国联合网络通信股份有限公司	21196.60	1.28
600018	上港集团	上海国际港务(集团)股份有限公司	20990.80	1.27
601628	中国人寿	中国人寿保险股份有限公司	20823.53	1.26
	总计		806197.67	48.75
	市场总计		1653641.64	100.00

十大流通股本 A 股股票

Top 10 A Shares by Negotiable Vol

代码 Code	股票名称 Name	公司名称 Company Name	流通股数 Negotiable Vol	占比重 (%)
601398	工商银行	中国工商银行股份有限公司	250962.35	21.91
601988	中国银行	中国银行股份有限公司	177818.91	15.52
600028	中国石化	中国石油化工股份有限公司	69921.95	6.10
600050	中国联通	中国联合网络通信股份有限公司	21196.60	1.85
600018	上港集团	上海国际港务(集团)股份有限公司	20990.80	1.83
600016	民生银行	中国民生银行股份有限公司	18823.00	1.64
600019	宝钢股份	宝山钢铁股份有限公司	17512.00	1.53
601328	交通银行	交通银行股份有限公司	15954.93	1.39
600036	招商银行	招商银行股份有限公司	15658.89	1.37
601006	大秦铁路	大秦铁路股份有限公司	12976.76	1.13
	总计		621816.19	54.28
	市场总计		1145502.09	100.00

注：股票排名中，发行股数、流通股数、成交股数单位为百万股（M），成交金额、市价总值、流通市值为百万元（M Yuan），收盘价格单位为元（Yuan）。

十大市值 A 股股票
Top 10 A Shares by Market Capitalization

代码 Code	股票名称 Name	公司名称 Company Name	市价总值 Market Capitalization	占比 (%)
601857	中国石油	中国石油天然气股份有限公司	2237763.12	12.18
601398	工商银行	中国工商银行股份有限公司	1365235.17	7.43
600028	中国石化	中国石油化工股份有限公司	985200.29	5.36
601988	中国银行	中国银行股份有限公司	769955.88	4.19
601628	中国人寿	中国人寿保险股份有限公司	659897.67	3.59
601088	中国神华	中国神华能源股份有限公司	574217.94	3.12
600036	招商银行	招商银行股份有限公司	282642.96	1.54
601318	中国平安	中国平安保险(集团)股份有限公司	263683.31	1.44
601328	交通银行	交通银行股份有限公司	242444.71	1.32
601998	中信银行	中信银行股份有限公司	219177.59	1.19
	总计		7600218.64	41.35
	市场总计		18379987.14	100.00

十大流通市值 A 股股票
Top 10 A Shares by Negotiable Capitalization

代码 Code	股票名称 Name	公司名称 Company Name	流通市值 Negotiable Capitalization	占比 (%)
601398	工商银行	中国工商银行股份有限公司	1365235.17	11.98
600028	中国石化	中国石油化工股份有限公司	985200.29	8.65
601988	中国银行	中国银行股份有限公司	769955.88	6.76
600036	招商银行	招商银行股份有限公司	282642.96	2.48
601318	中国平安	中国平安保险(集团)股份有限公司	216315.66	1.90
600030	中信证券	中信证券股份有限公司	208743.76	1.83
600000	浦发银行	上海浦东发展银行股份有限公司	171912.48	1.51
600104	上海汽车	上海汽车集团股份有限公司	171178.39	1.50
600019	宝钢股份	宝山钢铁股份有限公司	169165.92	1.49
601166	兴业银行	兴业银行股份有限公司	160433.80	1.41
	总计		4500784.31	39.50
	市场总计		11394964.47	100.00

股票
Share

十大成交金额 A 股股票
Top 10 A Shares by Trading Val

代码 Code	股票名称 Name	公司名称 Company Name	成交金额 Trading Val	占比 (%)
600030	中信证券	中信证券股份有限公司	828733.92	2.40
600837	海通证券	海通证券股份有限公司	546515.63	1.58
600036	招商银行	招商银行股份有限公司	497298.26	1.44
601899	紫金矿业	紫金矿业集团股份有限公司	472063.24	1.37
600000	浦发银行	上海浦东发展银行股份有限公司	441790.77	1.28
601318	中国平安	中国平安保险(集团)股份有限公司	393685.36	1.14
600050	中国联通	中国联合网络通信股份有限公司	357962.94	1.04
600016	民生银行	中国民生银行股份有限公司	346091.37	1.00
600547	山东黄金	山东黄金矿业股份有限公司	295493.32	0.86
601088	中国神华	中国神华能源股份有限公司	282316.12	0.82
	总计		4461950.92	12.92
	市场总计		34544326.06	100.00

十大成交股数 A 股股票
Top 10 A Shares by Trading Vol

代码 Code	股票名称 Name	公司名称 Company Name	成交股数 Trading Vol	占比 (%)
601398	工商银行	中国工商银行股份有限公司	59180.34	1.77
600050	中国联通	中国联合网络通信股份有限公司	55928.09	1.67
600016	民生银行	中国民生银行股份有限公司	51719.73	1.55
601899	紫金矿业	紫金矿业集团股份有限公司	48505.18	1.45
601668	中国建筑	中国建筑股份有限公司	43129.81	1.29
601939	建设银行	中国建设银行股份有限公司	39827.70	1.19
600837	海通证券	海通证券股份有限公司	37549.41	1.12
601766	中国南车	中国南车股份有限公司	33484.31	1.00
600019	宝钢股份	宝山钢铁股份有限公司	31561.82	0.94
600005	武钢股份	武汉钢铁股份有限公司	31204.56	0.93
	总计		432090.95	12.91
	市场总计		3347671.95	100.00

十大涨幅 A 股股票
Top 10 A Shares by Price Change Up

代码 Code	股票名称 Name	公司名称 Company Name	上年收盘 Last Year Close	本年收盘 Close	涨幅(%) Change(%)
600187	ST 国中	黑龙江国中水务股份有限公司	0.98	7.61	676.53
600146	大元股份	宁夏大元化工股份有限公司	3.46	26.40	663.01
600537	海通集团	海通食品集团股份有限公司	3.63	26.34	625.62
600562	高淳陶瓷	江苏高淳陶瓷股份有限公司	4.42	25.60	479.19
600157	鲁润股份	泰安鲁润股份有限公司	3.47	19.37	458.21
600703	三安光电	三安光电股份有限公司	9.55	52.75	452.36
600807	天业股份	山东天业恒基股份有限公司	3.35	18.44	450.45
600481	双良股份	江苏双良空调设备股份有限公司	3.88	21.19	446.13
600990	四创电子	安徽四创电子股份有限公司	9.95	52.09	423.52
600546	山煤国际	山煤国际能源集团股份有限公司	6.68	34.39	414.82

十大跌幅 A 股股票
Top 10 A shares by Price Change Down

代码 Code	股票名称 Name	公司名称 Company Name	上年收盘 Last Year Close	本年收盘 Close	跌幅(%) Change(%)
600057	*ST 夏新	夏新电子股份有限公司	1.97	0.00	-100.00
600372	*ST 昌河	江西昌河汽车股份有限公司	4.19	0.00	-100.00
600401	*ST 申龙	江苏申龙高科集团股份有限公司	2.38	0.00	-100.00
600556	*ST 北生	广西北生药业股份有限公司	3.06	0.00	-100.00
600840	新潮创业	浙江新潮创业投资股份有限公司	7.29	0.00	-100.00
600870	*ST 厦华	厦门华侨电子股份有限公司	1.62	0.00	-100.00
600583	海油工程	海洋石油工程股份有限公司	15.23	11.40	-25.15
600271	航天信息	航天信息股份有限公司	25.21	20.28	-19.56
600415	小商品城	浙江中国小商品城集团股份有限公司	54.88	44.73	-18.50
600517	置信电气	上海置信电气股份有限公司	22.39	18.65	-16.70

十大换手率 A 股股票
Top 10 A Shares by Turnover Rate

代码 Code	股票名称 Name	公司名称 Company Name	成交股数 Trading Vol	流通股数 Negotiable Vol	换手率(%) Turnover Rate(%)
600599	熊猫烟花	熊猫烟花集团股份有限公司	2262.47	72.58	3125.21
600841	上柴股份	上海柴油机股份有限公司	616.81	263.31	2831.70
600293	三峡新材	湖北三峡新型建材股份有限公司	4749.85	214.59	2285.16
600333	长春燃气	长春燃气股份有限公司	4516.43	216.72	2084.00
600576	万好万家	浙江万好万家实业股份有限公司	2117.55	103.62	2043.54
600435	中兵光电	中兵光电科技股份有限公司	3516.11	190.17	2011.61
600093	禾嘉股份	四川禾嘉股份有限公司	4180.75	322.45	1991.94
600233	大杨创世	大连大杨创世股份有限公司	1964.64	99.00	1984.49
600157	鲁润股份	泰安鲁润股份有限公司	2605.43	133.90	1967.28
600745	中茵股份	中茵股份有限公司	1217.76	74.44	1956.69

股票
ShareB 股每日成交 (亿元/亿股)
B Share Trading (100M Yuan/100M Shares)

日期 Date	1月 Jan		2月 Feb		3月 Mar		4月 Apr		5月 May		6月 Jun	
	金额 Val	数量 Vol	金额 Val	数量 Vol	金额 Val	数量 Vol	金额 Val	数量 Vol	金额 Val	数量 Vol	金额 Val	数量 Vol
1	---	---	---	---	---	---	4.33	0.96	---	---	5.24	1.01
2	---	---	1.51	0.40	2.24	0.48	3.86	0.82	---	---	5.33	0.90
3	---	---	2.17	0.62	2.28	0.53	3.49	0.78	---	---	4.46	0.84
4	---	---	3.17	0.79	3.73	0.85	---	---	3.84	0.78	4.97	1.00
5	1.45	0.33	3.94	0.94	3.61	0.82	---	---	3.19	0.73	4.61	0.96
6	2.65	0.61	3.50	0.92	2.13	0.50	---	---	3.71	0.78	---	---
7	1.92	0.46	---	---	---	---	3.41	0.69	4.39	0.93	---	---
8	1.92	0.45	---	---	---	---	3.90	0.78	3.28	0.86	4.00	0.87
9	1.27	0.33	4.79	1.17	2.86	0.69	3.46	0.63	---	---	4.25	0.89
10	---	---	5.35	1.32	1.79	0.39	4.06	0.88	---	---	3.95	0.86
11	---	---	5.21	1.27	2.09	0.45	---	---	4.32	0.93	4.85	1.13
12	1.81	0.48	4.20	1.01	1.84	0.44	---	---	3.31	0.70	5.41	1.23
13	1.62	0.42	3.87	1.04	1.37	0.32	4.36	0.88	3.72	0.79	---	---
14	1.70	0.44	---	---	---	---	4.02	0.83	3.02	0.69	---	---
15	2.11	0.58	---	---	---	---	5.66	1.14	3.87	0.89	3.20	0.69
16	2.12	0.64	4.22	1.08	1.47	0.36	4.83	1.13	---	---	3.40	0.78
17	---	---	4.26	1.04	3.75	0.84	5.37	1.11	---	---	3.91	0.87
18	---	---	3.92	1.00	3.38	0.81	---	---	3.72	0.79	3.39	0.63
19	1.34	0.38	3.51	0.72	4.46	0.90	---	---	5.09	1.07	3.62	0.75
20	0.95	0.24	4.48	0.83	2.31	0.59	3.86	0.84	5.26	1.00	---	---
21	1.24	0.35	---	---	---	---	3.95	0.88	4.86	1.06	---	---
22	2.16	0.39	---	---	---	---	5.72	1.31	3.27	0.73	3.66	0.77
23	2.03	0.48	4.13	0.93	4.26	0.81	3.38	0.77	---	---	3.82	0.78
24	---	---	4.91	1.14	4.25	0.86	2.58	0.59	---	---	2.73	0.54
25	---	---	3.70	0.85	3.62	0.76	---	---	4.62	1.07	3.06	0.56
26	---	---	4.45	0.92	4.49	0.92	---	---	3.59	0.90	2.89	0.53
27	---	---	3.65	0.84	4.11	0.93	3.11	0.72	3.04	0.72	---	---
28	---	---	---	---	---	---	2.15	0.46	---	---	---	---
29	---	---	---	---	---	---	3.65	0.82	---	---	4.23	0.86
30	---	---	---	---	4.12	0.93	3.60	0.79	---	---	4.54	0.90
31	---	---	---	---	4.62	0.94	---	---	---	---	---	---
最高 high	2.65	0.64	5.35	1.32	4.62	0.94	5.72	1.31	5.26	1.07	5.41	1.23
最低 low	L0.95	0.24	1.51	0.40	1.37	0.32	2.15	0.46	3.02	0.69	2.73	0.53

股票
ShareB 股每日成交 (亿元/亿股)
B Share Trading (100M Yuan/100M Shares)

日期 Date	7 月 Jul		8 月 Aug		9 月 Sep		10 月 Oct		11 月 Nov		12 月 Dec	
	金额 Val	数量 Vol	金额 Val	数量 Vol	金额 Val	数量 Vol	金额 Val	数量 Vol	金额 Val	数量 Vol	金额 Val	数量 Vol
1	5.67	1.19	---	---	3.25	0.60	---	---	---	---	7.38	1.31
2	5.20	1.09	---	---	2.49	0.43	---	---	4.93	0.64	6.46	1.02
3	4.87	1.01	5.07	0.87	4.58	0.89	---	---	4.71	0.77	5.09	0.79
4	---	---	6.85	1.14	3.47	0.66	---	---	4.06	0.57	8.16	1.19
5	---	---	6.19	1.04	---	---	---	---	4.28	0.72	---	---
6	6.52	1.11	6.61	1.07	---	---	---	---	4.15	0.65	---	---
7	4.78	0.90	6.71	1.03	3.66	0.71	---	---	---	---	4.90	0.75
8	5.91	1.03	---	---	3.35	0.62	---	---	---	---	4.78	0.70
9	4.09	0.79	---	---	3.91	0.78	3.35	0.53	3.63	0.58	3.60	0.53
10	3.87	0.74	5.21	0.82	4.25	0.90	---	---	3.79	0.57	3.50	0.47
11	---	---	3.57	0.60	3.73	0.72	---	---	4.32	0.82	2.90	0.42
12	---	---	4.40	0.95	---	---	2.18	0.36	8.07	1.39	---	---
13	4.39	0.80	4.38	0.67	---	---	2.48	0.44	22.29	3.73	---	---
14	5.37	1.03	4.69	0.85	3.73	0.81	3.52	0.62	---	---	4.24	0.63
15	4.30	0.87	---	---	3.86	0.80	2.65	0.44	---	---	2.72	0.38
16	4.60	0.94	---	---	4.16	0.88	2.31	0.38	24.12	3.82	2.98	0.40
17	5.00	1.04	6.06	1.06	4.58	0.93	---	---	12.73	2.13	5.18	0.75
18	---	---	4.35	0.81	3.86	0.75	---	---	11.93	1.87	5.48	0.77
19	---	---	4.13	0.75	---	---	3.25	0.52	9.08	1.52	---	---
20	6.03	0.97	4.28	0.76	---	---	3.44	0.55	9.99	1.76	---	---
21	7.10	1.23	4.72	0.84	3.04	0.59	4.37	0.63	---	---	3.36	0.44
22	6.38	1.04	---	---	2.61	0.48	2.77	0.41	---	---	3.79	0.50
23	5.22	0.98	---	---	2.83	0.53	3.45	0.53	9.15	1.60	2.97	0.42
24	6.03	1.07	4.00	0.71	2.90	0.53	---	---	15.38	2.53	4.97	0.64
25	---	---	5.03	0.92	1.83	0.38	---	---	11.00	1.83	2.95	0.46
26	---	---	4.90	0.97	---	---	3.05	0.47	11.65	1.89	---	---
27	5.84	1.00	5.36	1.25	---	---	3.92	0.55	8.82	1.33	---	---
28	6.93	1.01	3.93	0.87	2.31	0.49	2.93	0.40	---	---	3.10	0.49
29	11.12	1.75	---	---	2.38	0.45	2.45	0.39	---	---	2.56	0.39
30	7.81	1.28	---	---	1.48	0.24	2.86	0.37	7.63	1.11	2.97	0.46
31	6.19	1.02	4.98	0.94	---	---	---	---	---	---	2.66	0.45
最高 high	11.12	1.75	6.85	1.25	4.58	0.93	4.37	0.63	H24.12	H3.82	8.16	1.31
最低 low	3.87	0.74	3.57	0.60	1.48	L0.24	2.18	0.36	3.63	0.57	2.56	0.38

B 股
B Share

股票代码 Code	名称 Name	发行股本 Issued Vol	流通股本 Negotiable Vol	上年收盘 Last Year Close	本年收盘 Close	涨跌(%) Change(%)	本年开盘 Open	本年最高 High	本年最低 Low
900901	上电 B 股	293.37	293.37	0.214	0.568	165.42	0.219	0.580	0.215
900902	ST 二纺 B	232.93	232.93	0.155	0.448	189.03	0.160	0.477	0.156
900903	大众 B 股	533.87	533.87	0.424	0.817	92.69	0.429	0.898	0.426
900904	永生 B 股	45.63	45.63	0.412	0.820	99.03	0.426	0.900	0.396
900905	老凤祥 B	132.06	132.06	0.456	1.889	314.25	0.462	1.956	0.462
900906	ST 中纺 B	120.12	120.12	0.205	0.535	160.98	0.204	0.596	0.204
900907	鼎立 B 股	120.64	120.64	0.325	0.570	75.39	0.326	0.959	0.326
900908	氯碱 B 股	406.56	406.56	0.229	0.455	98.69	0.229	0.495	0.229
900909	双钱 B 股	243.10	243.10	0.225	0.834	270.67	0.230	1.000	0.223
900910	海立 B 股	258.34	258.34	0.307	0.521	69.71	0.309	0.540	0.304
900911	金桥 B 股	247.43	247.43	0.493	1.015	105.88	0.507	1.125	0.502
900912	外高 B 股	200.56	200.56	0.410	0.966	135.61	0.411	1.115	0.411
900913	ST 联华 B	64.56	64.56	0.262	0.548	109.16	0.262	0.619	0.262
900914	锦投 B 股	161.05	161.05	0.634	1.145	80.60	0.649	1.251	0.635
900915	中路 B 股	69.00	69.00	0.418	1.005	140.43	0.430	1.202	0.420
900916	金山 B 股	171.60	171.60	0.286	0.524	83.22	0.292	0.590	0.288
900917	海欣 B 股	468.85	468.85	0.200	0.435	117.50	0.203	0.490	0.199
900918	耀皮 B 股	187.50	187.50	0.344	0.538	56.40	0.342	0.579	0.339
900919	大江 B 股	346.73	346.73	0.200	0.392	96.00	0.206	0.425	0.201
900920	上柴 B 股	217.00	217.00	0.393	0.832	111.71	0.407	0.937	0.393
900921	丹科 B 股	96.90	96.90	0.500	1.812	262.40	0.507	1.978	0.502
900922	三毛 B 股	48.79	48.79	0.333	0.684	105.41	0.338	0.750	0.330
900923	友谊 B 股	179.72	179.72	0.766	1.511	97.26	0.790	1.600	0.733
900924	上工 B 股	243.94	243.94	0.205	0.526	156.59	0.208	0.541	0.201
900925	机电 B 股	216.24	216.24	0.590	1.206	104.41	0.601	1.343	0.600
900926	宝信 B 股	88.00	88.00	0.825	1.910	131.52	0.844	1.980	0.820
900927	物贸 B 股	66.55	66.55	0.423	0.944	123.17	0.454	1.017	0.430
900928	自仪 B 股	107.15	107.15	0.371	0.637	71.70	0.374	0.698	0.374
900929	锦旅 B 股	66.00	66.00	0.680	1.785	162.50	0.698	1.897	0.680
900930	沪普天 B	124.80	124.80	0.355	0.624	75.78	0.368	0.658	0.360
900932	陆家 B 股	509.60	509.60	0.897	1.929	115.05	0.901	2.243	0.896
900933	华新 B 股	164.00	164.00	1.489	2.242	50.57	1.535	2.580	1.505
900934	锦江 B 股	156.00	156.00	0.662	1.737	162.39	0.678	1.793	0.665
900935	阳晨 B 股	105.60	105.60	0.403	0.768	90.57	0.403	0.837	0.398
900936	鄂绒 B 股	420.00	420.00	0.550	0.806	46.55	0.559	0.899	0.555
900937	华电 B 股	432.00	432.00	0.221	0.395	78.73	0.227	0.433	0.221
900938	ST 天海 B	180.00	180.00	0.156	0.394	152.56	0.155	0.436	0.148
900939	ST 汇丽 B	88.00	88.00	0.187	0.407	117.65	0.187	0.446	0.178
900941	东信 B 股	300.00	300.00	0.258	0.444	72.09	0.272	0.448	0.248
900942	黄山 B 股	156.00	156.00	0.844	1.361	61.26	0.856	1.391	0.842
900943	开开 B 股	80.00	80.00	0.340	0.662	94.71	0.346	0.720	0.340
900945	海航 B 股	184.72	184.72	0.307	0.661	115.31	0.309	0.679	0.304
900946	ST 轻骑 B	230.00	230.00	0.209	0.428	104.79	0.213	0.483	0.207
900947	振华 B 股	858.00	858.00	0.668	0.848	26.95	0.685	1.160	0.669
900948	伊泰 B 股	332.00	332.00	2.465	8.649	250.87	2.500	9.099	2.500
900949	东电 B 股	690.00	690.00	0.390	0.705	80.77	0.399	0.788	0.395
900950	新城 B 股	428.52	428.52	0.345	0.837	142.61	0.350	1.000	0.343
900951	大化 B 股	100.00	100.00	0.224	0.541	141.52	0.230	0.614	0.223
900952	锦港 B 股	222.81	222.81	0.302	0.481	59.27	0.308	0.579	0.302
900953	凯马 B	240.00	240.00	0.172	0.719	318.02	0.171	0.766	0.171

注：B 股价格单位为美元，发行股本、流通股本、成交数量单位为百万股、成交金额为百万元。

B 股
B Share

市盈率 P/E Ratio	市净率 P/B	换手率 Turnover Rate	成交数量 Trading Vol	成交金额 Trading Value	股权登记日 Register Day
--	--	147.53	432.81	1214.59	
181.38	--	169.02	393.69	886.89	
22.97	--	199.14	1063.13	4873.11	09-06-04
188.94	--	228.49	104.25	461.24	
51.00	--	259.79	343.07	2743.77	09-07-21
215.73	--	180.06	216.28	588.78	
53.72	--	465.19	473.61	1695.94	09-04-23
337.04	--	154.13	626.64	1621.47	09-05-19
--	--	269.83	655.97	2550.66	
121.45	--	163.06	421.23	1209.33	
21.12	--	117.75	291.36	1675.89	09-08-12
27.58	--	141.86	284.52	1436.54	
--	--	144.29	93.15	267.07	
13.36	--	126.02	202.95	1319.48	09-06-17
126.10	--	499.96	344.97	1844.58	09-06-15
299.43	--	161.87	277.77	791.47	
--	--	176.89	829.35	1898.63	
96.24	--	105.92	198.60	648.47	09-08-03 09-08-03
455.81	--	211.67	733.92	1612.79	
100.12	--	167.01	362.42	1567.01	09-07-14
286.71	--	272.64	264.18	2226.44	
30.73	--	284.21	138.66	516.75	
34.88	--	141.53	241.30	1755.26	09-07-07
--	--	231.16	563.91	1530.57	
13.04	--	148.93	322.04	2074.79	
18.89	--	187.78	165.25	1547.12	09-06-02
30.15	--	211.87	141.00	709.29	
213.76	--	248.92	266.71	978.83	
73.43	0.32	167.64	110.64	911.48	09-08-07
--	--	154.10	192.32	676.34	
27.97	--	72.81	371.02	3973.10	09-07-06
13.45	--	112.23	184.06	2496.54	09-05-26
26.22	--	137.25	214.11	1823.44	09-06-17
136.41	0.40	150.59	159.02	674.28	09-06-19
13.67	--	152.28	639.59	3186.56	09-06-10
372.64	--	101.32	437.69	1021.31	
158.23	--	173.94	313.09	665.12	
--	1.41	151.75	133.54	292.55	
39.33	--	157.75	473.26	1147.68	09-12-10
23.26	--	118.07	184.18	1418.94	09-07-16
19.55	--	205.10	164.08	594.46	
--	--	100.66	185.93	613.50	
778.18	--	155.54	357.74	851.42	
9.98	--	161.27	1225.85	7588.24	09-06-26
13.90	0.96	175.00	581.00	21264.86	09-04-03
357.87	0.19	106.11	732.17	2770.66	
15.65	0.48	268.39	1150.12	5499.79	09-05-27
150.28	0.38	184.02	184.02	507.30	
31.27	--	155.64	315.84	984.26	09-06-18
85.90	0.79	257.69	618.46	2265.79	

B 股
B Share

股票代码 Code	名称 Name	发行股本 Issued Vol	流通股本 Negotiable Vol	上年收盘 Last Year Close	本年收盘 Close	涨跌(%) Change(%)	本年开盘 Open	本年最高 High	本年最低 Low
900955	九龙山 B	220.00	220.00	0.396	0.713	80.05	0.398	0.820	0.398
900956	东贝 B 股	115.00	115.00	0.305	0.811	165.90	0.307	0.919	0.307
900957	凌云 B 股	184.00	184.00	0.224	0.552	146.43	0.227	0.655	0.226

注：B 股价格单位为美元，发行股本、流通股本、成交数量单位为百万股、成交金额为百万元。

B 股
B Share

市盈率 P/E Ratio	市净率 P/B	换手率 Turnover Rate	成交数量 Trading Vol	成交金额 Trading Value	股权登记日 Register Day
152.68	--	141.64	311.61	1350.91	
39.68	0.40	208.31	239.56	979.04	
94.04	0.44	196.01	360.65	1060.32	

十大发行股本 B 股股票
Top 10 B Shares by Issued Vol

代码 Code	股票名称 Name	公司名称 Company Name	发行股数 Issued Vol	占比重 (%)
900947	振华 B 股	上海振华重工(集团)股份有限公司	858.00	6.95
900949	东电 B 股	浙江东南发电股份有限公司	690.00	5.59
900903	大众 B 股	大众交通(集团)股份有限公司	533.87	4.32
900932	陆家 B 股	上海陆家嘴金融贸易区开发股份有限公司	509.60	4.13
900917	海欣 B 股	上海海欣集团股份有限公司	468.85	3.80
900937	华电 B 股	华电能源股份有限公司	432.00	3.50
900950	新城 B 股	江苏新城地产股份有限公司	428.52	3.47
900936	鄂绒 B 股	内蒙古鄂尔多斯羊绒制品股份有限公司	420.00	3.40
900908	氯碱 B 股	上海氯碱化工股份有限公司	406.56	3.29
900919	大江 B 股	上海大江(集团)股份有限公司	346.73	2.81
	总计		5094.14	41.24
	市场总计		12353.95	100.00

十大市价总值 B 股股票
Top 10 B Shares by Market Capitalization

代码 Code	股票名称 Name	公司名称 Company Name	市价总值 Market Capitalization	占比重 (%)
900948	伊泰 B 股	内蒙古伊泰煤炭股份有限公司	19607.53	22.92
900932	陆家 B 股	上海陆家嘴金融贸易区开发股份有限公司	6712.44	7.85
900947	振华 B 股	上海振华重工(集团)股份有限公司	4968.23	5.81
900949	东电 B 股	浙江东南发电股份有限公司	3321.68	3.88
900903	大众 B 股	大众交通(集团)股份有限公司	2978.36	3.48
900933	华新 B 股	华新水泥股份有限公司	2510.72	2.94
900950	新城 B 股	江苏新城地产股份有限公司	2449.18	2.86
900936	鄂绒 B 股	内蒙古鄂尔多斯羊绒制品股份有限公司	2311.55	2.70
900923	友谊 B 股	上海友谊集团股份有限公司	1854.28	2.17
900934	锦江 B 股	上海锦江国际酒店发展股份有限公司	1850.31	2.16
	总计		48564.28	56.78
	市场总计		85535.43	100.00

注：股票排名中，发行股数、流通股数、成交股数单位为百万股（M），成交金额、市价总值、流通市值为百万元（M Yuan），收盘价格为美元（Dollar）。

股票
Share

十大成交金额 B 股股票
Top 10 B Shares by Trading Val

代码 Code	股票名称 Name	公司名称 Company Name	成交金额 Trading Val	占比 (%)
900948	伊泰 B 股	内蒙古伊泰煤炭股份有限公司	21264.86	19.90
900947	振华 B 股	上海振华重工 (集团) 股份有限公司	7588.24	7.10
900950	新城 B 股	江苏新城地产股份有限公司	5499.79	5.15
900903	大众 B 股	大众交通 (集团) 股份有限公司	4873.11	4.56
900932	陆家 B 股	上海陆家嘴金融贸易区开发股份有限公司	3973.10	3.72
900936	鄂绒 B 股	内蒙古鄂尔多斯羊绒制品股份有限公司	3186.56	2.98
900949	东电 B 股	浙江东南发电股份有限公司	2770.66	2.59
900905	老凤祥 B	老凤祥股份有限公司	2743.77	2.57
900909	双钱 B 股	双钱集团股份有限公司	2550.66	2.39
900933	华新 B 股	华新水泥股份有限公司	2496.54	2.34
	总计		56947.31	53.29
	市场总计		106864.65	100.00

十大成交股数 B 股股票
Top 10 B Shares by Trading Vol

代码 Code	股票名称 Name	公司名称 Company Name	成交股数 Trading Vol	占比 (%)
900947	振华 B 股	上海振华重工 (集团) 股份有限公司	1225.85	6.04
900950	新城 B 股	江苏新城地产股份有限公司	1150.12	5.67
900903	大众 B 股	大众交通 (集团) 股份有限公司	1063.13	5.24
900917	海欣 B 股	上海海欣集团股份有限公司	829.35	4.09
900919	大江 B 股	上海大江(集团)股份有限公司	733.92	3.62
900949	东电 B 股	浙江东南发电股份有限公司	732.17	3.61
900909	双钱 B 股	双钱集团股份有限公司	655.97	3.23
900936	鄂绒 B 股	内蒙古鄂尔多斯羊绒制品股份有限公司	639.59	3.15
900908	氯碱 B 股	上海氯碱化工股份有限公司	626.64	3.09
900953	凯马 B	恒天凯马股份有限公司	618.46	3.05
	总计		8275.20	40.78
	市场总计		20292.30	100.00



十大涨幅 B 股股票

Top 10 B Shares by Price Change Up

代码 Code	股票名称 Name	公司名称 Company Name	上年收盘 Last Year Close	本年收盘 Close	涨幅(%) Change(%)
900953	凯马 B	恒天凯马股份有限公司	0.17	0.72	318.02
900905	老凤祥 B	老凤祥股份有限公司	0.46	1.89	314.25
900909	双钱 B 股	双钱集团股份有限公司	0.23	0.83	270.67
900921	丹科 B 股	丹化化工科技股份有限公司	0.50	1.81	262.40
900948	伊泰 B 股	内蒙古伊泰煤炭股份有限公司	2.47	8.65	250.87
900902	ST 二纺 B	上海二纺机股份有限公司	0.16	0.45	189.03
900956	东贝 B 股	黄石东贝电器股份有限公司	0.31	0.81	165.90
900901	上电 B 股	上海广电电子股份有限公司	0.21	0.57	165.42
900929	锦旅 B 股	上海锦江国际旅游股份有限公司	0.68	1.79	162.50
900934	锦江 B 股	上海锦江国际酒店发展股份有限公司	0.66	1.74	162.39

十大跌幅 B 股股票

Top 10 B Shares by Price Change Down

代码 Code	股票名称 Name	公司名称 Company Name	上年收盘 Last Year Close	本年收盘 Close	跌幅(%) Change(%)
------------	--------------	----------------------	----------------------------	---------------	--------------------

十大换手率 B 股股票

Top 10 B Shares by Turnover Rate

代码 Code	股票名称 Name	公司名称 Company Name	成交股数 Trading Vol	流通股数 Negotiable Vol	换手率(%) Turnover Rate(%)
900915	中路 B 股	中路股份有限公司	344.97	69.00	499.96
900907	鼎立 B 股	上海鼎立科技发展(集团)股份有限公司	473.61	120.64	465.19
900922	三毛 B 股	上海三毛企业(集团)股份有限公司	138.66	48.79	284.21
900921	丹科 B 股	丹化化工科技股份有限公司	264.18	96.90	272.64
900909	双钱 B 股	双钱集团股份有限公司	655.97	243.10	269.83
900950	新城 B 股	江苏新城地产股份有限公司	1150.12	428.52	268.39
900905	老凤祥 B	老凤祥股份有限公司	343.07	132.06	259.79
900953	凯马 B	恒天凯马股份有限公司	618.46	240.00	257.69
900928	自仪 B 股	上海自动化仪表股份有限公司	266.71	107.15	248.92
900924	上工 B 股	上工申贝(集团)股份有限公司	563.91	243.94	231.16

年末股价分布
Price Distribution by 2009

股票价格	0-10	10-20	20-30	30-50	50-100	≥100
股票数	387	369	103	36	9	1
比例: %	42.76	40.77	11.38	3.98	0.99	0.11

年末市价总值分布
Market Capitalization Distribution by 2009

市值 (亿元)	≤5	5-10	10-50	50-100	100-500	500-1000	≥1000
股票数	12	22	435	204	178	23	31
比例: %	1.33	2.43	48.07	22.54	19.67	2.54	3.43

年末市盈率分布
P/E Ratio Distribution by 2009

市盈率	0-10	10-30	30--50	50-100	≥100	其他
股票数	136	7	115	192	201	254
比例: %	15.03	0.77	12.71	21.22	22.21	28.07

年度换手率分布
Turnover Rate Distribution in 2009

换手率	0-100	100-200	200-300	300-500	500-1000	≥1000
股票数	3	50	44	94	391	323
比例: %	0.33	5.52	4.86	10.39	43.20	35.69

注: 各类分布含 A、B 股。

股票大宗交易 Bulk Trading of Share

交易日期 Date	股票代码 Code	股票名称 Name	类别 Type	成交金额 (百万) Trading Val(M)	成交量(百万股) Trading Vol(M)
2009-1-6	600837	海通证券	A 股	5.05	0.64
2009-1-6	601166	兴业银行	A 股	41.13	3.00
2009-1-6	600572	康恩贝	A 股	94.86	15.30
2009-1-7	600837	海通证券	A 股	209.88	24.00
2009-1-8	600239	云南城投	A 股	17.82	0.90
2009-1-9	600421	ST 国药	A 股	7.08	3.00
2009-1-9	600106	重庆路桥	A 股	410.37	74.61
2009-1-9	600036	招商银行	A 股	25.79	2.34
2009-1-12	600176	中国玻纤	A 股	116.26	8.56
2009-1-12	601168	西部矿业	A 股	69.80	10.00
2009-1-13	600252	中恒集团	A 股	35.00	5.02
2009-1-14	600036	招商银行	A 股	25.43	2.35
2009-1-14	600615	丰华股份	A 股	21.70	4.97
2009-1-16	600839	四川长虹	A 股	108.00	29.67
2009-1-16	600030	中信证券	A 股	6.00	0.33
2009-1-19	600036	招商银行	A 股	12.98	1.09
2009-1-19	601002	晋亿实业	A 股	55.00	10.00
2009-1-20	600139	ST 绵高	A 股	3.06	0.34
2009-1-20	600837	海通证券	A 股	204.00	20.00
2009-1-21	600869	三普药业	A 股	37.50	5.00
2009-1-22	600030	中信证券	A 股	3.28	0.15
2009-1-22	600837	海通证券	A 股	143.00	13.00
2009-1-23	600139	ST 绵高	A 股	5.08	0.54
2009-2-4	600109	国金证券	A 股	102.35	3.60
2009-2-4	600158	中体产业	A 股	49.80	8.30
2009-2-5	600109	国金证券	A 股	37.62	1.30
2009-2-5	600381	ST 贤成	A 股	34.46	6.85
2009-2-5	601168	西部矿业	A 股	34.69	4.20
2009-2-6	600158	中体产业	A 股	49.60	8.00
2009-2-6	600837	海通证券	A 股	21.62	2.00
2009-2-6	600381	ST 贤成	A 股	28.45	5.83
2009-2-9	600381	ST 贤成	A 股	11.88	2.32
2009-2-9	601168	西部矿业	A 股	34.96	4.00
2009-2-9	600594	益佰制药	A 股	13.92	1.60
2009-2-9	600818	中路股份	A 股	181.21	10.65
2009-2-10	600594	益佰制药	A 股	26.10	2.90
2009-2-11	600439	瑞贝卡	A 股	42.40	4.00
2009-2-11	600888	新疆众和	A 股	11.50	1.00
2009-2-12	600158	中体产业	A 股	61.50	8.20
2009-2-12	601169	北京银行	A 股	3.95	0.40
2009-2-12	600836	界龙实业	A 股	190.80	15.00
2009-2-12	600340	国祥股份	A 股	15.39	2.85
2009-2-13	600439	瑞贝卡	A 股	90.10	8.50
2009-2-13	600757	ST 源发	A 股	17.01	6.30
2009-2-16	600109	国金证券	A 股	98.70	3.00
2009-2-16	600586	金晶科技	A 股	56.64	4.80
2009-2-16	601168	西部矿业	A 股	73.20	8.00
2009-2-16	601169	北京银行	A 股	3.28	0.33
2009-2-16	600243	青海华鼎	A 股	26.20	4.00
2009-2-17	600158	中体产业	A 股	46.50	5.00

股票大宗交易 Bulk Trading of Share

交易日期 Date	股票代码 Code	股票名称 Name	类别 Type	成交金额(百万) Trading Val(M)	成交量(百万) Trading Vol(M)
2009-2-17	600379	宝光股份	A 股	70.35	7.00
2009-2-17	600586	金晶科技	A 股	34.05	3.00
2009-2-18	600837	海通证券	A 股	123.70	10.00
2009-2-18	601939	建设银行	A 股	3.38	0.72
2009-2-18	600586	金晶科技	A 股	90.20	8.20
2009-2-19	600015	华夏银行	A 股	3.12	0.35
2009-2-19	600018	上港集团	A 股	6.99	1.66
2009-2-19	600028	中国石化	A 股	7.23	0.84
2009-2-19	600036	招商银行	A 股	13.63	0.95
2009-2-19	600104	上海汽车	A 股	3.27	0.40
2009-2-19	600519	贵州茅台	A 股	6.81	0.06
2009-2-19	601857	中国石油	A 股	9.06	0.80
2009-2-19	601766	中国南车	A 股	2.72	0.58
2009-2-19	601628	中国人寿	A 股	7.19	0.33
2009-2-19	601601	中国太保	A 股	3.05	0.21
2009-2-19	601600	中国铝业	A 股	9.60	0.94
2009-2-19	601398	工商银行	A 股	11.35	2.97
2009-2-19	601390	中国中铁	A 股	5.80	1.02
2009-2-19	601328	交通银行	A 股	21.48	3.84
2009-2-19	601318	中国平安	A 股	30.83	0.94
2009-2-19	601991	大唐发电	A 股	9.32	1.25
2009-2-19	601988	中国银行	A 股	4.60	1.40
2009-2-19	601939	建设银行	A 股	7.62	1.80
2009-2-19	601919	中国远洋	A 股	3.39	0.31
2009-2-19	601898	中煤能源	A 股	3.15	0.38
2009-2-19	601186	中国铁建	A 股	6.22	0.61
2009-2-19	601168	西部矿业	A 股	51.60	6.00
2009-2-19	601166	兴业银行	A 股	18.38	0.99
2009-2-19	601088	中国神华	A 股	7.52	0.36
2009-2-19	601006	大秦铁路	A 股	7.07	0.77
2009-2-19	600837	海通证券	A 股	10.50	0.81
2009-2-19	600678	四川金顶	A 股	6.02	1.02
2009-2-19	600585	海螺水泥	A 股	3.90	0.11
2009-2-19	600158	中体产业	A 股	25.63	2.98
2009-2-19	600050	中国联通	A 股	12.16	2.17
2009-2-19	600030	中信证券	A 股	23.46	0.98
2009-2-19	600019	宝钢股份	A 股	6.20	1.04
2009-2-19	600016	民生银行	A 股	13.31	2.78
2009-2-19	600000	浦发银行	A 股	9.31	0.56
2009-2-19	600005	武钢股份	A 股	4.16	0.62
2009-2-20	600000	浦发银行	A 股	6.80	0.40
2009-2-20	601991	大唐发电	A 股	6.42	0.85
2009-2-20	601988	中国银行	A 股	3.36	1.01
2009-2-20	601939	建设银行	A 股	4.39	1.03
2009-2-20	601857	中国石油	A 股	5.79	0.51
2009-2-20	601628	中国人寿	A 股	5.23	0.24
2009-2-20	601600	中国铝业	A 股	7.10	0.68
2009-2-20	601398	工商银行	A 股	7.71	2.01
2009-2-20	601390	中国中铁	A 股	3.35	0.58
2009-2-20	601328	交通银行	A 股	17.19	3.11

股票大宗交易 Bulk Trading of Share

交易日期 Date	股票代码 Code	股票名称 Name	类别 Type	成交金额(百万) Trading Val(M)	成交量(百万) Trading Vol(M)
2009-2-20	601318	中国平安	A 股	21.01	0.64
2009-2-20	601186	中国铁建	A 股	4.53	0.44
2009-2-20	601169	北京银行	A 股	40.00	4.00
2009-2-20	601168	西部矿业	A 股	68.80	8.00
2009-2-20	601166	兴业银行	A 股	13.03	0.69
2009-2-20	601088	中国神华	A 股	4.34	0.21
2009-2-20	601006	大秦铁路	A 股	4.80	0.52
2009-2-20	600519	贵州茅台	A 股	5.06	0.04
2009-2-20	600019	宝钢股份	A 股	4.54	0.75
2009-2-20	600028	中国石化	A 股	4.17	0.48
2009-2-20	600030	中信证券	A 股	16.07	0.67
2009-2-20	600050	中国联通	A 股	6.28	1.13
2009-2-20	600036	招商银行	A 股	9.33	0.65
2009-2-20	600018	上港集团	A 股	5.11	1.20
2009-2-20	600016	民生银行	A 股	8.94	1.84
2009-2-24	600565	迪马股份	A 股	41.42	8.25
2009-2-25	600109	国金证券	A 股	57.86	2.00
2009-2-25	600678	四川金顶	A 股	11.35	1.73
2009-2-26	600078	澄星股份	A 股	152.00	20.00
2009-2-26	600678	四川金顶	A 股	7.68	1.20
2009-2-26	601601	中国太保	A 股	140.70	10.00
2009-2-26	601328	交通银行	A 股	2.85	0.58
2009-2-27	600678	四川金顶	A 股	3.10	0.50
2009-3-2	600139	ST 绵高	A 股	4.02	0.36
2009-3-3	600480	凌云股份	A 股	35.20	5.00
2009-3-3	600678	四川金顶	A 股	5.61	0.89
2009-3-4	600109	国金证券	A 股	28.54	1.00
2009-3-4	600489	中金黄金	A 股	6.90	0.15
2009-3-4	601601	中国太保	A 股	70.62	6.00
2009-3-4	600112	长征电气	A 股	37.00	3.70
2009-3-4	600480	凌云股份	A 股	39.00	5.00
2009-3-5	601988	中国银行	A 股	14.17	4.43
2009-3-5	600331	宏达股份	A 股	189.80	18.85
2009-3-5	600480	凌云股份	A 股	44.30	5.60
2009-3-5	601398	工商银行	A 股	16.39	4.71
2009-3-5	600837	海通证券	A 股	9.69	0.90
2009-3-5	600127	金健米业	A 股	4.85	0.81
2009-3-6	600069	银鸽投资	A 股	40.28	7.60
2009-3-6	600127	金健米业	A 股	5.91	1.00
2009-3-6	600331	宏达股份	A 股	100.00	10.00
2009-3-6	600109	国金证券	A 股	56.70	2.00
2009-3-9	600837	海通证券	A 股	34.46	2.73
2009-3-10	600028	中国石化	A 股	15.57	1.89
2009-3-10	600104	上海汽车	A 股	8.20	0.88
2009-3-10	600288	大恒科技	A 股	69.60	12.00
2009-3-10	600585	海螺水泥	A 股	7.87	0.24
2009-3-10	601006	大秦铁路	A 股	14.57	1.75
2009-3-10	601991	大唐发电	A 股	19.39	2.85
2009-3-10	601939	建设银行	A 股	16.46	4.04
2009-3-10	601919	中国远洋	A 股	7.07	0.69



股票大宗交易 Bulk Trading of Share

交易日期 Date	股票代码 Code	股票名称 Name	类别 Type	成交金额(百万) Trading Val(M)	成交量(百万) Trading Vol(M)
2009-3-10	601899	紫金矿业	A 股	4.09	0.47
2009-3-10	601857	中国石油	A 股	19.52	1.82
2009-3-10	601766	中国南车	A 股	5.75	1.32
2009-3-10	601628	中国人寿	A 股	15.12	0.75
2009-3-10	601601	中国太保	A 股	6.16	0.45
2009-3-10	601600	中国铝业	A 股	19.70	2.15
2009-3-10	601390	中国中铁	A 股	12.08	2.30
2009-3-10	601186	中国铁建	A 股	12.85	1.38
2009-3-10	601166	兴业银行	A 股	42.69	2.25
2009-3-10	601088	中国神华	A 股	15.23	0.82
2009-3-10	600837	海通证券	A 股	22.02	1.84
2009-3-10	600519	贵州茅台	A 股	15.00	0.13
2009-3-10	600128	弘业股份	A 股	6.31	0.50
2009-3-10	600050	中国联通	A 股	19.32	3.80
2009-3-10	600018	上港集团	A 股	14.92	3.77
2009-3-10	600015	华夏银行	A 股	8.52	0.90
2009-3-10	600016	民生银行	A 股	30.13	6.34
2009-3-11	600000	浦发银行	A 股	24.40	1.27
2009-3-11	601998	中信银行	A 股	5.11	1.08
2009-3-11	601988	中国银行	A 股	10.85	3.19
2009-3-11	601898	中煤能源	A 股	6.64	0.82
2009-3-11	601808	中海油服	A 股	3.48	0.27
2009-3-11	601398	工商银行	A 股	25.44	6.77
2009-3-11	601328	交通银行	A 股	154.84	27.63
2009-3-11	601318	中国平安	A 股	75.88	2.15
2009-3-11	601169	北京银行	A 股	6.17	0.56
2009-3-11	601168	西部矿业	A 股	39.00	5.00
2009-3-11	600036	招商银行	A 股	61.20	4.09
2009-3-11	600110	中科英华	A 股	228.56	32.65
2009-3-11	600150	中国船舶	A 股	4.48	0.09
2009-3-11	601111	中国国航	A 股	3.35	0.70
2009-3-11	600489	中金黄金	A 股	7.05	0.15
2009-3-11	600030	中信证券	A 股	50.01	2.23
2009-3-11	600005	武钢股份	A 股	8.61	1.41
2009-3-12	600019	宝钢股份	A 股	12.49	2.36
2009-3-12	600373	鑫新股份	A 股	28.00	7.00
2009-3-12	600565	迪马股份	A 股	24.00	4.00
2009-3-12	600331	宏达股份	A 股	115.20	12.80
2009-3-12	600128	弘业股份	A 股	37.09	2.78
2009-3-16	600077	百科集团	A 股	15.04	3.00
2009-3-16	600505	西昌电力	A 股	8.26	1.80
2009-3-17	600678	四川金顶	A 股	5.75	0.92
2009-3-18	600331	宏达股份	A 股	90.16	8.50
2009-3-18	600701	工大高新	A 股	51.20	16.00
2009-3-18	600678	四川金顶	A 股	5.89	0.95
2009-3-19	600127	金健米业	A 股	5.86	1.00
2009-3-19	601328	交通银行	A 股	113.51	18.89
2009-3-19	600139	ST 绵高	A 股	8.82	0.63
2009-3-19	600331	宏达股份	A 股	190.38	18.35
2009-3-20	600127	金健米业	A 股	5.86	1.00



股票大宗交易 Bulk Trading of Share

交易日期 Date	股票代码 Code	股票名称 Name	类别 Type	成交金额(百万) Trading Val(M)	成交量(百万) Trading Vol(M)
2009-3-20	600112	长征电气	A 股	164.17	16.14
2009-3-23	600139	ST 绵高	A 股	22.63	1.55
2009-3-23	600301	南化股份	A 股	121.81	20.20
2009-3-24	600837	海通证券	A 股	67.17	5.57
2009-3-24	601168	西部矿业	A 股	90.90	9.00
2009-3-25	600555	九龙山	A 股	33.97	6.29
2009-3-26	600555	九龙山	A 股	33.97	6.29
2009-3-26	600565	迪马股份	A 股	28.00	4.00
2009-3-27	600555	九龙山	A 股	55.00	10.00
2009-3-27	600678	四川金顶	A 股	7.97	1.20
2009-3-27	601166	兴业银行	A 股	61.80	3.00
2009-3-30	600678	四川金顶	A 股	10.65	1.50
2009-3-30	600586	金晶科技	A 股	52.00	4.00
2009-3-31	600338	ST 珠峰	A 股	59.15	7.00
2009-3-31	601166	兴业银行	A 股	62.40	3.00
2009-3-31	601601	中国太保	A 股	138.70	10.00
2009-3-31	600642	申能股份	A 股	30.08	3.70
2009-3-31	600565	迪马股份	A 股	28.00	4.00
2009-4-1	600283	钱江水利	A 股	18.00	2.00
2009-4-1	600338	ST 珠峰	A 股	7.93	0.92
2009-4-2	601166	兴业银行	A 股	70.72	3.40
2009-4-7	600586	金晶科技	A 股	59.28	4.56
2009-4-7	600338	ST 珠峰	A 股	11.73	1.50
2009-4-7	600077	百科集团	A 股	20.56	3.60
2009-4-9	601601	中国太保	A 股	289.09	19.12
2009-4-10	600565	迪马股份	A 股	59.60	8.00
2009-4-10	601166	兴业银行	A 股	41.60	2.00
2009-4-13	600837	海通证券	A 股	120.77	9.70
2009-4-14	600605	汇通能源	A 股	20.60	2.00
2009-4-14	600252	中恒集团	A 股	59.60	5.00
2009-4-14	600439	瑞贝卡	A 股	119.51	11.21
2009-4-15	600000	浦发银行	A 股	36.70	1.63
2009-4-15	600019	宝钢股份	A 股	17.98	3.02
2009-4-15	600030	中信证券	A 股	75.19	2.86
2009-4-15	600050	中国联通	A 股	27.26	4.87
2009-4-15	601088	中国神华	A 股	26.42	1.04
2009-4-15	601006	大秦铁路	A 股	21.93	2.24
2009-4-15	600837	海通证券	A 股	32.15	2.36
2009-4-15	600585	海螺水泥	A 股	11.61	0.31
2009-4-15	600519	贵州茅台	A 股	19.28	0.16
2009-4-15	600188	兖州煤业	A 股	3.63	0.22
2009-4-15	600150	中国船舶	A 股	7.58	0.11
2009-4-15	600104	上海汽车	A 股	11.76	1.13
2009-4-15	600090	啤酒花	A 股	115.17	17.83
2009-4-15	601766	中国南车	A 股	7.68	1.69
2009-4-15	601628	中国人寿	A 股	23.77	0.96
2009-4-15	601601	中国太保	A 股	10.69	0.58
2009-4-15	601600	中国铝业	A 股	31.02	2.75
2009-4-15	601398	工商银行	A 股	38.23	9.32
2009-4-15	601390	中国中铁	A 股	16.87	2.94

股票大宗交易 Bulk Trading of Share

交易日期 Date	股票代码 Code	股票名称 Name	类别 Type	成交金额(百万) Trading Val(M)	成交量(百万) Trading Vol(M)
2009-4-15	601186	中国铁建	A 股	17.22	1.77
2009-4-15	601169	北京银行	A 股	8.98	0.72
2009-4-15	601111	中国国航	A 股	6.08	0.90
2009-4-15	601998	中信银行	A 股	6.72	1.38
2009-4-15	601991	大唐发电	A 股	26.75	3.64
2009-4-15	601988	中国银行	A 股	14.46	4.09
2009-4-15	601919	中国远洋	A 股	11.30	0.88
2009-4-15	601899	紫金矿业	A 股	6.48	0.61
2009-4-15	601898	中煤能源	A 股	11.82	1.05
2009-4-15	601857	中国石油	A 股	27.61	2.32
2009-4-15	601808	中海油服	A 股	5.24	0.34
2009-4-15	600036	招商银行	A 股	83.89	5.24
2009-4-15	600028	中国石化	A 股	23.43	2.41
2009-4-15	600018	上港集团	A 股	26.96	4.82
2009-4-15	600011	华能国际	A 股	3.19	0.41
2009-4-15	600015	华夏银行	A 股	12.79	1.15
2009-4-15	600016	民生银行	A 股	45.47	8.12
2009-4-15	600005	武钢股份	A 股	13.81	1.80
2009-4-16	600036	招商银行	A 股	7.88	0.54
2009-4-17	600030	中信证券	A 股	8.04	0.34
2009-4-17	600597	光明乳业	A 股	113.81	19.00
2009-4-20	600480	凌云股份	A 股	62.76	6.00
2009-4-20	600837	海通证券	A 股	150.89	12.10
2009-4-21	600019	宝钢股份	A 股	16.23	3.00
2009-4-21	600773	*ST 雅砻	A 股	18.55	3.50
2009-4-21	600837	海通证券	A 股	50.68	4.00
2009-4-21	600601	方正科技	A 股	42.10	10.27
2009-4-22	600597	光明乳业	A 股	66.04	10.60
2009-4-23	600482	风帆股份	A 股	29.60	2.50
2009-4-23	601099	太平洋	A 股	4.51	0.33
2009-4-24	600519	贵州茅台	A 股	5.65	0.05
2009-4-24	601318	中国平安	A 股	305.20	8.00
2009-4-24	601601	中国太保	A 股	5.53	0.31
2009-4-24	601898	中煤能源	A 股	6.79	0.67
2009-4-24	601766	中国南车	A 股	4.96	1.09
2009-4-24	600288	大恒科技	A 股	116.90	16.70
2009-4-24	600150	中国船舶	A 股	6.71	0.10
2009-4-27	600030	中信证券	A 股	9.67	0.40
2009-4-27	601318	中国平安	A 股	299.26	8.18
2009-4-27	601390	中国中铁	A 股	8.99	1.60
2009-4-27	601857	中国石油	A 股	4.00	0.34
2009-4-27	601899	紫金矿业	A 股	189.90	21.10
2009-4-27	601099	太平洋	A 股	9.03	0.67
2009-4-27	600077	百科集团	A 股	16.72	2.75
2009-4-28	600031	三一重工	A 股	3.63	0.15
2009-4-28	601318	中国平安	A 股	294.75	8.18
2009-4-28	601899	紫金矿业	A 股	6.03	0.69
2009-4-28	601168	西部矿业	A 股	14.25	1.07
2009-4-29	601601	中国太保	A 股	111.59	7.40
2009-4-29	601318	中国平安	A 股	251.15	7.02

股票大宗交易 Bulk Trading of Share

交易日期 Date	股票代码 Code	股票名称 Name	类别 Type	成交金额(百万) Trading Val(M)	成交量(百万) Trading Vol(M)
2009-4-29	600077	百科集团	A 股	11.24	1.75
2009-4-29	600597	光明乳业	A 股	66.96	10.49
2009-4-30	600773	*ST 雅砻	A 股	16.05	3.49
2009-5-5	600439	瑞贝卡	A 股	106.60	10.00
2009-5-5	600478	科力远	A 股	7.83	0.51
2009-5-6	600478	科力远	A 股	6.08	0.37
2009-5-6	600439	瑞贝卡	A 股	106.60	10.00
2009-5-8	601398	工商银行	A 股	13.48	3.50
2009-5-8	600100	同方股份	A 股	146.25	9.00
2009-5-11	601318	中国平安	A 股	6.99	0.17
2009-5-11	601628	中国人寿	A 股	7.28	0.30
2009-5-11	600221	海南航空	A 股	24.85	4.95
2009-5-11	601186	中国铁建	A 股	4.15	0.42
2009-5-13	600406	国电南瑞	A 股	83.88	2.89
2009-5-13	600252	中恒集团	A 股	58.61	4.61
2009-5-14	600222	太龙药业	A 股	9.08	1.65
2009-5-14	601899	紫金矿业	A 股	264.00	30.00
2009-5-14	600837	海通证券	A 股	51.04	4.00
2009-5-15	601601	中国太保	A 股	27.81	1.75
2009-5-18	600628	新世界	A 股	9.58	0.90
2009-5-18	600721	ST 百花	A 股	37.36	3.60
2009-5-18	600222	太龙药业	A 股	46.76	8.35
2009-5-18	600605	汇通能源	A 股	28.46	2.82
2009-5-19	601398	工商银行	A 股	19.50	5.00
2009-5-19	600628	新世界	A 股	9.00	0.80
2009-5-20	600069	银鸽投资	A 股	80.92	11.51
2009-5-20	600900	长江电力	A 股	134.13	9.78
2009-5-20	600711	ST 雄震	A 股	7.70	0.80
2009-5-20	600763	通策医疗	A 股	28.80	3.20
2009-5-21	601899	紫金矿业	A 股	228.50	25.00
2009-5-21	600872	中炬高新	A 股	163.14	13.83
2009-5-21	600579	ST 黄海	A 股	22.67	4.12
2009-5-21	600628	新世界	A 股	8.55	0.80
2009-5-21	600711	ST 雄震	A 股	7.96	0.85
2009-5-21	600475	华光股份	A 股	19.73	1.44
2009-5-22	600110	中科英华	A 股	27.64	2.90
2009-5-22	601328	交通银行	A 股	35.00	5.00
2009-5-22	601899	紫金矿业	A 股	138.16	15.70
2009-5-22	601398	工商银行	A 股	14.55	3.80
2009-5-22	600900	长江电力	A 股	57.34	4.19
2009-5-22	600288	大恒科技	A 股	33.66	4.50
2009-5-22	600628	新世界	A 股	8.10	0.75
2009-5-22	600475	XD 华光股	A 股	19.63	1.41
2009-5-25	600502	安徽水利	A 股	16.08	2.95
2009-5-25	600628	新世界	A 股	8.82	0.85
2009-5-26	600276	恒瑞医药	A 股	9.42	0.33
2009-5-26	601939	建设银行	A 股	6.08	1.50
2009-5-26	600711	ST 雄震	A 股	14.18	1.54
2009-5-26	600110	中科英华	A 股	27.57	2.70
2009-5-27	601398	工商银行	A 股	21.77	5.70

股票大宗交易 Bulk Trading of Share

交易日期 Date	股票代码 Code	股票名称 Name	类别 Type	成交金额(百万) Trading Val(M)	成交量(百万) Trading Vol(M)
2009-5-27	601099	太平洋	A 股	8.86	0.60
2009-5-27	600366	宁波韵升	A 股	169.92	16.03
2009-5-27	600379	宝光股份	A 股	52.02	6.80
2009-5-27	600373	鑫新股份	A 股	24.60	4.00
2009-6-1	600475	华光股份	A 股	9.41	0.68
2009-6-1	600110	XR 中科英	A 股	26.20	4.10
2009-6-1	600149	华夏建通	A 股	93.67	19.00
2009-6-2	601099	太平洋	A 股	6.27	0.40
2009-6-2	600853	龙建股份	A 股	42.30	9.00
2009-6-2	600480	凌云股份	A 股	34.64	3.36
2009-6-3	600628	新世界	A 股	8.13	0.75
2009-6-3	600900	长江电力	A 股	92.14	6.88
2009-6-3	600722	ST 金化	A 股	26.25	5.00
2009-6-4	600455	交大博通	A 股	32.95	2.90
2009-6-4	600475	华光股份	A 股	9.18	0.70
2009-6-4	600628	新世界	A 股	9.32	0.88
2009-6-4	600597	光明乳业	A 股	344.35	52.09
2009-6-4	600128	弘业股份	A 股	3.05	0.23
2009-6-5	600482	风帆股份	A 股	66.45	5.00
2009-6-5	600682	南京新百	A 股	34.56	4.08
2009-6-5	600373	鑫新股份	A 股	8.63	1.46
2009-6-5	600128	弘业股份	A 股	3.05	0.24
2009-6-8	600482	风帆股份	A 股	64.35	5.00
2009-6-8	600628	新世界	A 股	9.50	0.90
2009-6-8	600853	龙建股份	A 股	28.20	6.00
2009-6-8	600815	厦工股份	A 股	41.73	6.42
2009-6-8	600615	丰华股份	A 股	18.30	2.00
2009-6-8	600128	弘业股份	A 股	3.07	0.24
2009-6-8	600015	华夏银行	A 股	57.30	6.00
2009-6-8	600076	*ST 华光	A 股	20.20	4.00
2009-6-9	600480	凌云股份	A 股	51.30	5.00
2009-6-9	600615	丰华股份	A 股	18.78	2.00
2009-6-9	600482	风帆股份	A 股	163.13	13.05
2009-6-10	600837	海通证券	A 股	29.24	2.00
2009-6-10	600815	厦工股份	A 股	41.73	6.42
2009-6-10	600628	新世界	A 股	9.22	0.85
2009-6-10	600030	中信证券	A 股	17.99	0.64
2009-6-10	600128	弘业股份	A 股	4.16	0.33
2009-6-10	600482	风帆股份	A 股	28.67	2.27
2009-6-10	600612	中国铅笔	A 股	37.10	2.22
2009-6-10	600608	ST 沪科	A 股	8.64	2.00
2009-6-11	600036	招商银行	A 股	3.96	0.22
2009-6-11	600361	华联综超	A 股	155.59	19.40
2009-6-11	600967	北方创业	A 股	18.96	2.00
2009-6-12	600373	鑫新股份	A 股	30.74	5.04
2009-6-12	601899	紫金矿业	A 股	252.49	27.59
2009-6-12	600823	世茂股份	A 股	3.50	0.27
2009-6-15	600373	鑫新股份	A 股	25.49	4.34
2009-6-15	600628	新世界	A 股	10.14	0.97
2009-6-15	600967	北方创业	A 股	16.10	1.75

股票大宗交易 Bulk Trading of Share

交易日期 Date	股票代码 Code	股票名称 Name	类别 Type	成交金额(百万) Trading Val(M)	成交量(百万) Trading Vol(M)
2009-6-15	601318	中国平安	A 股	13.09	0.28
2009-6-15	600466	迪康药业	A 股	36.14	4.64
2009-6-15	600480	凌云股份	A 股	50.00	5.00
2009-6-16	600326	西藏天路	A 股	19.60	2.00
2009-6-16	600482	风帆股份	A 股	120.00	10.00
2009-6-16	600767	运盛实业	A 股	2.92	0.50
2009-6-16	600722	ST 金化	A 股	30.48	6.00
2009-6-16	600361	华联综超	A 股	45.98	6.00
2009-6-17	600036	招商银行	A 股	65.01	3.07
2009-6-17	600482	风帆股份	A 股	156.60	13.05
2009-6-17	601398	工商银行	A 股	24.68	5.07
2009-6-17	601939	建设银行	A 股	8.80	1.58
2009-6-17	600660	福耀玻璃	A 股	4.76	0.56
2009-6-17	600326	西藏天路	A 股	19.60	2.00
2009-6-18	601099	太平洋	A 股	7.91	0.50
2009-6-19	600711	ST 雄震	A 股	6.93	0.78
2009-6-23	600067	冠城大通	A 股	120.00	10.00
2009-6-23	600967	北方创业	A 股	10.21	1.10
2009-6-23	600293	三峡新材	A 股	66.50	10.00
2009-6-23	600722	ST 金化	A 股	10.00	2.00
2009-6-24	600067	冠城大通	A 股	24.00	2.00
2009-6-25	600052	浙江广厦	A 股	58.47	6.00
2009-6-25	600480	凌云股份	A 股	24.80	2.48
2009-6-25	600110	中科英华	A 股	36.88	5.70
2009-6-26	600622	嘉宝集团	A 股	20.00	2.00
2009-6-26	600711	ST 雄震	A 股	21.05	2.42
2009-6-29	600733	S 前锋	A 股	58.04	2.52
2009-6-29	600722	ST 金化	A 股	5.00	1.00
2009-6-29	600052	浙江广厦	A 股	49.25	5.00
2009-6-29	600373	鑫新股份	A 股	19.17	3.00
2009-6-29	600482	风帆股份	A 股	173.08	14.30
2009-6-30	600052	浙江广厦	A 股	42.61	4.21
2009-6-30	600276	恒瑞医药	A 股	5.90	0.19
2009-6-30	600722	ST 金化	A 股	15.00	3.00
2009-6-30	600599	熊猫烟花	A 股	31.84	3.27
2009-7-1	600146	大元股份	A 股	88.81	8.30
2009-7-1	600722	ST 金化	A 股	5.00	1.00
2009-7-1	600711	ST 雄震	A 股	4.22	0.50
2009-7-1	600366	宁波韵升	A 股	209.67	19.78
2009-7-2	600722	ST 金化	A 股	9.13	1.80
2009-7-2	600052	浙江广厦	A 股	58.83	5.30
2009-7-2	600605	汇通能源	A 股	14.70	1.40
2009-7-2	600110	中科英华	A 股	36.96	5.60
2009-7-3	600052	浙江广厦	A 股	49.49	4.30
2009-7-3	600529	山东药玻	A 股	92.40	7.70
2009-7-6	600516	方大炭素	A 股	157.80	10.00
2009-7-6	600052	浙江广厦	A 股	6.61	0.60
2009-7-6	600110	中科英华	A 股	34.08	5.30
2009-7-7	600052	浙江广厦	A 股	35.38	3.30
2009-7-7	900955	九龙山 B	B 股	44.30	8.69

股票大宗交易 Bulk Trading of Share

交易日期 Date	股票代码 Code	股票名称 Name	类别 Type	成交金额(百万) Trading Val(M)	成交量(百万) Trading Vol(M)
2009-7-7	600146	大元股份	A 股	117.00	10.00
2009-7-7	600373	鑫新股份	A 股	19.10	2.80
2009-7-7	600706	ST 长信	A 股	16.48	2.00
2009-7-7	600782	新钢股份	A 股	18.60	2.00
2009-7-7	600184	新华光	A 股	45.13	2.50
2009-7-7	600084	ST 中葡	A 股	10.17	1.45
2009-7-8	600052	浙江广厦	A 股	33.85	3.10
2009-7-8	600466	迪康药业	A 股	38.23	3.77
2009-7-8	601099	太平洋	A 股	7.86	0.46
2009-7-8	900955	九龙山 B	B 股	43.23	8.69
2009-7-8	600782	新钢股份	A 股	27.45	3.00
2009-7-8	600253	*ST 天方	A 股	10.94	2.00
2009-7-9	900955	九龙山 B	B 股	44.48	8.69
2009-7-9	601318	中国平安	A 股	108.40	2.00
2009-7-9	600184	新华光	A 股	40.38	2.06
2009-7-9	600221	海南航空	A 股	133.85	23.40
2009-7-9	600253	*ST 天方	A 股	48.97	8.67
2009-7-9	600149	华夏建通	A 股	44.59	7.25
2009-7-10	601601	中国太保	A 股	24.12	1.00
2009-7-10	900955	九龙山 B	B 股	12.34	2.43
2009-7-10	600276	恒瑞医药	A 股	6.23	0.19
2009-7-10	600146	大元股份	A 股	130.00	10.00
2009-7-10	600221	海南航空	A 股	121.61	21.60
2009-7-10	600149	华夏建通	A 股	15.05	2.51
2009-7-13	600122	宏图高科	A 股	3.79	0.28
2009-7-13	600837	海通证券	A 股	162.20	10.00
2009-7-13	600747	大连控股	A 股	61.60	10.00
2009-7-13	600146	大元股份	A 股	5.24	0.40
2009-7-13	600660	福耀玻璃	A 股	10.27	1.20
2009-7-14	601099	太平洋	A 股	8.55	0.50
2009-7-14	601601	中国太保	A 股	23.06	1.00
2009-7-14	600747	大连控股	A 股	186.90	30.00
2009-7-14	600122	宏图高科	A 股	19.04	1.40
2009-7-15	600000	浦发银行	A 股	56.24	2.31
2009-7-15	600019	宝钢股份	A 股	26.85	3.16
2009-7-15	600030	中信证券	A 股	97.40	2.95
2009-7-15	600048	保利地产	A 股	27.91	0.95
2009-7-15	601998	中信银行	A 股	8.96	1.45
2009-7-15	601991	大唐发电	A 股	33.92	3.82
2009-7-15	601988	中国银行	A 股	19.07	4.28
2009-7-15	601939	建设银行	A 股	33.01	5.38
2009-7-15	601919	中国远洋	A 股	14.55	0.92
2009-7-15	601899	紫金矿业	A 股	6.71	0.63
2009-7-15	601898	中煤能源	A 股	14.89	1.10
2009-7-15	601857	中国石油	A 股	35.62	2.43
2009-7-15	601808	中海油服	A 股	6.05	0.36
2009-7-15	601766	中国南车	A 股	9.86	1.77
2009-7-15	601727	上海电气	A 股	4.46	0.40
2009-7-15	601628	中国人寿	A 股	30.40	1.00
2009-7-15	600837	海通证券	A 股	43.08	2.40

股票大宗交易 Bulk Trading of Share

交易日期 Date	股票代码 Code	股票名称 Name	类别 Type	成交金额(百万) Trading Val(M)	成交量(百万) Trading Vol(M)
2009-7-15	600660	福耀玻璃	A 股	12.52	1.39
2009-7-15	600585	海螺水泥	A 股	15.12	0.32
2009-7-15	600519	贵州茅台	A 股	25.74	0.17
2009-7-15	600188	兖州煤业	A 股	3.81	0.23
2009-7-15	600150	中国船舶	A 股	8.93	0.12
2009-7-15	600146	大元股份	A 股	140.00	10.00
2009-7-15	600104	上海汽车	A 股	23.32	1.18
2009-7-15	600050	中国联通	A 股	37.10	5.10
2009-7-15	601601	中国太保	A 股	16.97	0.60
2009-7-15	601600	中国铝业	A 股	38.14	2.86
2009-7-15	601398	工商银行	A 股	46.00	8.80
2009-7-15	601390	中国中铁	A 股	21.85	3.08
2009-7-15	601186	中国铁建	A 股	19.86	1.85
2009-7-15	601169	北京银行	A 股	12.22	0.75
2009-7-15	601111	中国国航	A 股	7.61	0.94
2009-7-15	601088	中国神华	A 股	35.55	1.08
2009-7-15	601006	大秦铁路	A 股	25.54	2.34
2009-7-15	600036	招商银行	A 股	126.61	6.97
2009-7-15	600028	中国石化	A 股	30.26	2.53
2009-7-15	600018	上港集团	A 股	31.15	5.05
2009-7-15	600011	华能国际	A 股	3.59	0.43
2009-7-15	600015	华夏银行	A 股	14.61	1.20
2009-7-15	600016	民生银行	A 股	64.15	8.25
2009-7-15	600005	武钢股份	A 股	18.46	1.89
2009-7-16	600217	ST 秦岭	A 股	3.03	0.50
2009-7-16	601601	中国太保	A 股	24.88	1.00
2009-7-17	600217	ST 秦岭	A 股	9.55	1.60
2009-7-17	600466	迪康药业	A 股	28.27	2.61
2009-7-17	600687	华盛达	A 股	46.80	4.00
2009-7-17	600290	华仪电气	A 股	108.90	6.00
2009-7-17	600110	中科英华	A 股	68.60	10.00
2009-7-20	600503	华丽家族	A 股	88.71	6.52
2009-7-20	600961	株冶集团	A 股	135.00	9.00
2009-7-20	601601	中国太保	A 股	25.93	1.00
2009-7-20	601099	太平洋	A 股	9.61	0.55
2009-7-20	600146	大元股份	A 股	150.00	10.00
2009-7-20	600290	华仪电气	A 股	21.31	1.20
2009-7-21	600611	大众交通	A 股	17.62	1.20
2009-7-22	601099	太平洋	A 股	11.61	0.65
2009-7-22	601328	交通银行	A 股	169.20	18.00
2009-7-22	600119	长江投资	A 股	3.03	0.40
2009-7-22	600217	ST 秦岭	A 股	4.60	0.80
2009-7-23	600217	ST 秦岭	A 股	6.84	1.20
2009-7-23	601318	中国平安	A 股	12.35	0.20
2009-7-23	600276	恒瑞医药	A 股	16.30	0.50
2009-7-23	600146	大元股份	A 股	138.00	10.00
2009-7-24	600503	华丽家族	A 股	28.56	1.99
2009-7-24	600555	九龙山	A 股	95.59	8.69
2009-7-24	601318	中国平安	A 股	63.00	1.00
2009-7-27	600207	ST 安彩	A 股	15.63	2.50

股票大宗交易 Bulk Trading of Share

交易日期 Date	股票代码 Code	股票名称 Name	类别 Type	成交金额(百万) Trading Val(M)	成交量(百万) Trading Vol(M)
2009-7-27	601099	太平洋	A 股	13.67	0.75
2009-7-27	600503	华丽家族	A 股	49.77	3.47
2009-7-28	600146	大元股份	A 股	135.00	10.00
2009-7-28	600763	通策医疗	A 股	9.50	1.00
2009-7-28	600611	大众交通	A 股	295.30	19.25
2009-7-28	600757	ST 源发	A 股	32.13	5.52
2009-7-29	600146	大元股份	A 股	3.08	0.22
2009-7-30	600146	大元股份	A 股	10.17	0.72
2009-7-30	600503	华丽家族	A 股	28.66	2.05
2009-7-30	600900	长江电力	A 股	17.23	1.30
2009-7-30	601601	中国太保	A 股	70.32	2.94
2009-7-30	600611	大众交通	A 股	45.00	3.00
2009-7-30	600221	海南航空	A 股	98.44	17.12
2009-7-30	600110	中科英华	A 股	39.88	5.50
2009-7-31	600217	ST 秦岭	A 股	3.15	0.60
2009-7-31	601099	太平洋	A 股	15.96	0.90
2009-7-31	900948	伊泰 B 股	B 股	8.33	0.20
2009-7-31	600757	ST 源发	A 股	39.13	7.30
2009-7-31	600221	海南航空	A 股	75.89	13.13
2009-7-31	600503	华丽家族	A 股	23.41	1.64
2009-8-3	600611	大众交通	A 股	156.50	10.00
2009-8-3	601099	太平洋	A 股	18.75	1.00
2009-8-5	600351	亚宝药业	A 股	180.15	15.00
2009-8-5	601939	建设银行	A 股	15.08	2.60
2009-8-5	601099	太平洋	A 股	7.64	0.40
2009-8-6	600605	汇通能源	A 股	68.56	5.97
2009-8-7	601099	太平洋	A 股	10.95	0.60
2009-8-10	600995	文山电力	A 股	4.03	0.50
2009-8-10	600615	丰华股份	A 股	4.43	0.50
2009-8-10	600978	宜华木业	A 股	136.40	20.00
2009-8-11	600000	浦发银行	A 股	13.66	0.56
2009-8-11	600036	招商银行	A 股	29.87	1.68
2009-8-11	601390	中国中铁	A 股	5.18	0.74
2009-8-11	601186	中国铁建	A 股	4.63	0.44
2009-8-11	601169	北京银行	A 股	3.04	0.18
2009-8-11	601088	中国神华	A 股	9.65	0.26
2009-8-11	601006	大秦铁路	A 股	6.76	0.56
2009-8-11	600900	长江电力	A 股	4.88	0.36
2009-8-11	600837	海通证券	A 股	10.41	0.58
2009-8-11	600818	中路股份	A 股	111.57	5.29
2009-8-11	600757	ST 源发	A 股	26.11	4.73
2009-8-11	601919	中国远洋	A 股	3.77	0.22
2009-8-11	601899	紫金矿业	A 股	11.68	1.13
2009-8-11	601898	中煤能源	A 股	3.85	0.27
2009-8-11	601857	中国石油	A 股	8.72	0.58
2009-8-11	601668	中国建筑	A 股	5.64	0.86
2009-8-11	601628	中国人寿	A 股	7.11	0.24
2009-8-11	601601	中国太保	A 股	10.74	0.43
2009-8-11	601600	中国铝业	A 股	11.94	0.68
2009-8-11	601398	工商银行	A 股	10.89	2.14



股票大宗交易 Bulk Trading of Share

交易日期 Date	股票代码 Code	股票名称 Name	类别 Type	成交金额(百万) Trading Val(M)	成交量(百万) Trading Vol(M)
2009-8-11	601991	大唐发电	A 股	9.92	0.92
2009-8-11	601988	中国银行	A 股	4.44	1.03
2009-8-11	601939	建设银行	A 股	7.80	1.30
2009-8-11	600628	新世界	A 股	11.98	0.95
2009-8-11	600615	丰华股份	A 股	9.00	1.00
2009-8-11	600585	海螺水泥	A 股	3.61	0.08
2009-8-11	600519	贵州茅台	A 股	7.01	0.04
2009-8-11	600455	交大博通	A 股	22.26	1.74
2009-8-11	600104	上海汽车	A 股	4.97	0.28
2009-8-11	600050	中国联通	A 股	9.03	1.22
2009-8-11	600048	保利地产	A 股	5.96	0.23
2009-8-11	600030	中信证券	A 股	24.47	0.71
2009-8-11	600015	华夏银行	A 股	3.56	0.29
2009-8-11	600018	上港集团	A 股	7.84	1.21
2009-8-11	600019	宝钢股份	A 股	6.59	0.76
2009-8-11	600028	中国石化	A 股	8.43	0.60
2009-8-11	600016	民生银行	A 股	15.88	2.00
2009-8-11	600005	武钢股份	A 股	4.76	0.45
2009-8-13	600615	丰华股份	A 股	8.51	1.00
2009-8-13	600818	中路股份	A 股	83.45	3.94
2009-8-14	600818	中路股份	A 股	83.01	4.05
2009-8-14	601318	中国平安	A 股	78.93	1.50
2009-8-17	601099	太平洋	A 股	8.15	0.50
2009-8-18	600036	招商银行	A 股	9.63	0.62
2009-8-18	601318	中国平安	A 股	74.78	1.56
2009-8-18	601601	中国太保	A 股	156.88	7.40
2009-8-18	601988	中国银行	A 股	28.71	7.40
2009-8-18	601939	建设银行	A 股	14.69	2.68
2009-8-18	601398	工商银行	A 股	6.93	1.50
2009-8-18	601099	太平洋	A 股	8.01	0.50
2009-8-18	600410	华胜天成	A 股	18.14	1.81
2009-8-18	600559	老白干酒	A 股	20.35	1.00
2009-8-18	600615	丰华股份	A 股	8.19	1.00
2009-8-18	600110	中科英华	A 股	190.53	31.76
2009-8-19	600503	华丽家族	A 股	22.42	1.92
2009-8-19	600615	丰华股份	A 股	12.33	1.50
2009-8-19	600965	福成五丰	A 股	65.39	13.40
2009-8-19	601318	中国平安	A 股	11.83	0.24
2009-8-19	900947	振华 B 股	B 股	3.76	0.65
2009-8-19	601601	中国太保	A 股	28.08	1.35
2009-8-19	600614	鼎立股份	A 股	18.60	3.00
2009-8-19	600600	青岛啤酒	A 股	75.21	2.77
2009-8-20	601318	中国平安	A 股	7.89	0.16
2009-8-20	601328	交通银行	A 股	121.87	14.56
2009-8-20	600900	长江电力	A 股	3.60	0.31
2009-8-20	600614	鼎立股份	A 股	15.42	2.70
2009-8-21	600110	中科英华	A 股	52.08	8.78
2009-8-24	600256	广汇股份	A 股	391.78	21.12
2009-8-24	601099	太平洋	A 股	7.50	0.50
2009-8-24	600614	鼎立股份	A 股	16.67	2.75



股票大宗交易 Bulk Trading of Share

交易日期 Date	股票代码 Code	股票名称 Name	类别 Type	成交金额(百万) Trading Val(M)	成交量(百万) Trading Vol(M)
2009-8-25	600614	鼎立股份	A 股	9.15	1.50
2009-8-25	600837	海通证券	A 股	7.33	0.55
2009-8-25	600110	中科英华	A 股	54.34	9.77
2009-8-25	600410	华胜天成	A 股	49.78	4.88
2009-8-26	600110	中科英华	A 股	3.07	0.50
2009-8-26	600687	刚泰控股	A 股	17.05	1.80
2009-8-26	601099	太平洋	A 股	14.60	1.00
2009-8-26	600900	长江电力	A 股	9.56	0.80
2009-8-26	600615	丰华股份	A 股	10.27	1.30
2009-8-27	600293	三峡新材	A 股	32.48	4.00
2009-8-27	600599	熊猫烟花	A 股	13.07	0.63
2009-8-28	600036	招商银行	A 股	55.92	3.89
2009-8-28	600628	新世界	A 股	47.30	4.30
2009-8-28	601398	工商银行	A 股	92.20	20.00
2009-8-28	601628	中国人寿	A 股	22.79	0.87
2009-8-28	600351	亚宝药业	A 股	77.42	6.02
2009-8-31	600110	中科英华	A 股	132.00	24.00
2009-8-31	600410	华胜天成	A 股	45.45	4.50
2009-8-31	601398	工商银行	A 股	15.61	3.50
2009-9-1	600110	中科英华	A 股	112.18	21.41
2009-9-1	600051	宁波联合	A 股	146.52	12.00
2009-9-2	600599	熊猫烟花	A 股	122.91	6.30
2009-9-3	600130	*ST 波导	A 股	105.30	30.00
2009-9-3	600315	上海家化	A 股	18.54	0.73
2009-9-3	600600	青岛啤酒	A 股	65.47	2.31
2009-9-3	601939	建设银行	A 股	11.00	2.20
2009-9-3	601988	中国银行	A 股	2.27	0.60
2009-9-3	600815	厦工股份	A 股	15.07	2.40
2009-9-3	600410	华胜天成	A 股	45.82	4.85
2009-9-3	600234	*ST 天龙	A 股	9.98	2.19
2009-9-3	600289	亿阳信通	A 股	133.98	11.50
2009-9-4	600110	中科英华	A 股	42.30	7.69
2009-9-4	601939	建设银行	A 股	7.90	1.40
2009-9-4	600351	亚宝药业	A 股	115.74	9.00
2009-9-4	600222	太龙药业	A 股	17.68	2.87
2009-9-4	600234	*ST 天龙	A 股	27.47	5.74
2009-9-7	600289	亿阳信通	A 股	72.45	6.10
2009-9-7	600084	ST 中葡	A 股	10.09	1.45
2009-9-8	600110	中科英华	A 股	99.56	19.00
2009-9-8	601628	中国人寿	A 股	26.52	0.96
2009-9-8	600410	华胜天成	A 股	42.14	4.30
2009-9-8	600731	湖南海利	A 股	51.39	7.93
2009-9-9	600036	招商银行	A 股	44.70	3.06
2009-9-9	600695	大江股份	A 股	5.84	0.77
2009-9-9	601601	中国太保	A 股	41.60	2.00
2009-9-9	601939	建设银行	A 股	7.15	1.29
2009-9-9	601398	工商银行	A 股	27.14	5.82
2009-9-9	600644	乐山电力	A 股	21.32	2.09
2009-9-11	601318	中国平安	A 股	24.06	0.50
2009-9-11	601628	中国人寿	A 股	53.84	2.00

股票大宗交易 Bulk Trading of Share

交易日期 Date	股票代码 Code	股票名称 Name	类别 Type	成交金额(百万) Trading Val(M)	成交量(百万) Trading Vol(M)
2009-9-11	600410	华胜天成	A 股	13.03	1.33
2009-9-14	600036	招商银行	A 股	5.98	0.42
2009-9-14	600410	华胜天成	A 股	17.58	1.75
2009-9-14	600695	大江股份	A 股	8.56	1.07
2009-9-15	600289	亿阳信通	A 股	5.05	0.39
2009-9-15	600695	大江股份	A 股	44.72	5.50
2009-9-15	600410	华胜天成	A 股	19.67	1.79
2009-9-16	600273	华芳纺织	A 股	14.00	2.00
2009-9-16	600695	大江股份	A 股	59.34	6.90
2009-9-16	600410	华胜天成	A 股	8.60	0.78
2009-9-17	600203	福日电子	A 股	24.05	3.25
2009-9-17	600273	华芳纺织	A 股	29.40	4.20
2009-9-17	600695	大江股份	A 股	108.25	13.09
2009-9-17	600217	*ST 秦岭	A 股	3.54	0.60
2009-9-17	600171	上海贝岭	A 股	63.87	9.83
2009-9-17	600051	宁波联合	A 股	128.02	10.12
2009-9-21	600421	*ST 国药	A 股	37.50	5.00
2009-9-21	601166	兴业银行	A 股	3.21	0.11
2009-9-21	601628	中国人寿	A 股	6.19	0.22
2009-9-21	600217	*ST 秦岭	A 股	21.46	3.70
2009-9-22	600289	亿阳信通	A 股	79.31	6.25
2009-9-22	600695	大江股份	A 股	32.41	4.35
2009-9-23	600289	亿阳信通	A 股	78.94	6.30
2009-9-23	600695	大江股份	A 股	64.80	9.05
2009-9-23	600036	招商银行	A 股	14.53	1.09
2009-9-24	600036	招商银行	A 股	480.35	32.50
2009-9-24	600289	亿阳信通	A 股	54.92	4.56
2009-9-24	600695	大江股份	A 股	91.19	13.53
2009-9-25	600036	招商银行	A 股	267.30	18.00
2009-9-28	600036	招商银行	A 股	3.16	0.24
2009-9-29	601939	建设银行	A 股	6.50	1.30
2009-9-30	600418	江淮汽车	A 股	76.00	10.00
2009-9-30	600888	新疆众和	A 股	49.81	4.52
2009-10-9	600051	宁波联合	A 股	52.00	5.00
2009-10-9	600128	弘业股份	A 股	25.58	2.00
2009-10-9	600418	江淮汽车	A 股	117.80	14.78
2009-10-12	600555	九龙山	A 股	69.52	8.69
2009-10-13	600036	招商银行	A 股	36.09	2.27
2009-10-13	600418	江淮汽车	A 股	136.80	16.58
2009-10-13	600555	九龙山	A 股	69.52	8.69
2009-10-13	600600	青岛啤酒	A 股	8.78	0.30
2009-10-13	601166	兴业银行	A 股	3.45	0.10
2009-10-14	600128	弘业股份	A 股	23.44	1.69
2009-10-14	600634	海鸟发展	A 股	17.25	1.50
2009-10-15	600128	弘业股份	A 股	20.69	1.50
2009-10-15	600462	ST 石岷	A 股	6.25	1.30
2009-10-15	600555	九龙山	A 股	69.52	8.69
2009-10-15	601166	兴业银行	A 股	37.00	1.00
2009-10-15	601318	中国平安	A 股	70.40	1.42
2009-10-16	600036	招商银行	A 股	15.90	1.00

股票大宗交易 Bulk Trading of Share

交易日期 Date	股票代码 Code	股票名称 Name	类别 Type	成交金额(百万) Trading Val(M)	成交量(百万) Trading Vol(M)
2009-10-19	600462	ST 石岷	A 股	4.99	1.00
2009-10-19	601166	兴业银行	A 股	37.00	1.00
2009-10-20	600036	招商银行	A 股	475.58	28.81
2009-10-20	600462	ST 石岷	A 股	3.14	0.60
2009-10-20	601166	兴业银行	A 股	38.00	1.00
2009-10-21	600555	九龙山	A 股	170.00	20.00
2009-10-21	600605	汇通能源	A 股	13.30	1.40
2009-10-22	600036	招商银行	A 股	31.00	2.00
2009-10-22	600178	东安动力	A 股	53.20	4.55
2009-10-22	600192	长城电工	A 股	20.58	2.00
2009-10-22	600289	亿阳信通	A 股	15.68	1.30
2009-10-23	600036	招商银行	A 股	34.00	2.00
2009-10-23	600128	弘业股份	A 股	21.87	1.50
2009-10-23	600900	长江电力	A 股	10.56	0.75
2009-10-23	601166	兴业银行	A 股	38.60	1.00
2009-10-26	600016	民生银行	A 股	7.11	1.00
2009-10-26	600036	招商银行	A 股	34.76	2.00
2009-10-26	600594	益佰制药	A 股	28.36	2.00
2009-10-27	600594	益佰制药	A 股	27.60	2.00
2009-10-29	600462	ST 石岷	A 股	7.33	1.30
2009-10-29	600553	太行水泥	A 股	34.07	3.50
2009-10-29	600808	马钢股份	A 股	2.81	0.70
2009-10-29	600995	文山电力	A 股	3.60	0.50
2009-10-30	600171	上海贝岭	A 股	102.55	15.78
2009-10-30	600836	界龙实业	A 股	80.40	5.00
2009-10-30	601166	兴业银行	A 股	18.60	0.50
2009-11-2	601166	兴业银行	A 股	79.00	2.00
2009-11-3	600036	招商银行	A 股	36.10	2.00
2009-11-3	600222	太龙药业	A 股	30.00	3.00
2009-11-3	600611	大众交通	A 股	34.74	3.00
2009-11-3	600712	南宁百货	A 股	73.00	8.66
2009-11-4	600553	太行水泥	A 股	43.43	4.46
2009-11-5	600171	上海贝岭	A 股	155.89	23.41
2009-11-5	600192	长城电工	A 股	31.56	3.00
2009-11-5	600462	ST 石岷	A 股	8.34	1.50
2009-11-5	600553	太行水泥	A 股	107.56	11.04
2009-11-5	600611	大众交通	A 股	36.09	3.00
2009-11-6	600071	凤凰光学	A 股	22.53	3.31
2009-11-6	600462	ST 石岷	A 股	8.21	1.50
2009-11-6	600562	高淳陶瓷	A 股	9.31	0.34
2009-11-6	600611	大众交通	A 股	118.90	10.00
2009-11-9	600462	ST 石岷	A 股	6.01	1.10
2009-11-10	600192	长城电工	A 股	22.94	2.00
2009-11-10	600222	太龙药业	A 股	23.21	2.21
2009-11-10	600462	ST 石岷	A 股	10.33	1.80
2009-11-10	600759	正和股份	A 股	13.64	2.00
2009-11-10	601398	工商银行	A 股	3.18	0.67
2009-11-11	600289	亿阳信通	A 股	15.05	1.21
2009-11-11	600462	ST 石岷	A 股	10.71	1.80
2009-11-11	600611	大众交通	A 股	83.30	7.00

股票大宗交易 Bulk Trading of Share

交易日期 Date	股票代码 Code	股票名称 Name	类别 Type	成交金额(百万) Trading Val(M)	成交量(百万) Trading Vol(M)
2009-11-11	600613	永生数据	A 股	58.89	4.53
2009-11-11	600759	正和股份	A 股	13.24	2.00
2009-11-12	600192	长城电工	A 股	11.72	1.00
2009-11-12	600759	正和股份	A 股	26.24	4.00
2009-11-13	600000	浦发银行	A 股	3.23	0.14
2009-11-13	600036	招商银行	A 股	3.40	0.19
2009-11-13	600322	天房发展	A 股	40.92	6.00
2009-11-13	600517	置信电气	A 股	8.11	0.39
2009-11-13	600634	海鸟发展	A 股	19.35	1.50
2009-11-13	600759	正和股份	A 股	12.94	2.00
2009-11-13	601398	工商银行	A 股	9.60	2.00
2009-11-16	600256	广汇股份	A 股	867.85	42.73
2009-11-16	600312	平高电气	A 股	57.85	3.25
2009-11-16	600423	柳化股份	A 股	24.97	2.21
2009-11-16	600462	ST 石岷	A 股	9.15	1.60
2009-11-16	600559	老白干酒	A 股	43.52	1.80
2009-11-16	600721	ST 百花	A 股	11.95	1.00
2009-11-16	601166	兴业银行	A 股	40.90	1.00
2009-11-17	600171	上海贝岭	A 股	32.44	4.99
2009-11-17	600203	福日电子	A 股	7.00	1.00
2009-11-17	600423	柳化股份	A 股	54.75	4.74
2009-11-18	600603	ST 兴 业	A 股	18.78	2.45
2009-11-19	600051	宁波联合	A 股	103.68	8.00
2009-11-19	600203	福日电子	A 股	54.46	7.78
2009-11-19	600611	大众交通	A 股	89.32	7.00
2009-11-19	600721	ST 百花	A 股	24.74	2.00
2009-11-20	600210	紫江企业	A 股	61.95	7.61
2009-11-20	600252	中恒集团	A 股	15.90	0.60
2009-11-20	600289	亿阳信通	A 股	14.53	1.10
2009-11-20	600660	福耀玻璃	A 股	905.22	74.32
2009-11-23	600210	紫江企业	A 股	74.33	9.12
2009-11-23	600312	平高电气	A 股	542.90	30.50
2009-11-23	600611	大众交通	A 股	89.18	6.70
2009-11-23	600613	永生数据	A 股	63.86	4.73
2009-11-23	600660	福耀玻璃	A 股	75.60	6.00
2009-11-23	601939	建设银行	A 股	19.78	3.50
2009-11-23	900903	大众 B 股	B 股	2.70	0.46
2009-11-23	900905	老凤祥 B	B 股	2.69	0.23
2009-11-23	900908	氯碱 B 股	B 股	1.67	0.50
2009-11-23	900909	双钱 B 股	B 股	3.72	0.60
2009-11-23	900911	金桥 B 股	B 股	6.15	0.82
2009-11-23	900924	上工 B 股	B 股	2.05	0.58
2009-11-23	900932	陆家 B 股	B 股	7.87	0.55
2009-11-23	900933	华新 B 股	B 股	4.12	0.26
2009-11-23	900934	锦江 B 股	B 股	5.77	0.51
2009-11-23	900936	鄂绒 B 股	B 股	3.97	0.67
2009-11-23	900941	东信 B 股	B 股	1.93	0.65
2009-11-23	900947	振华 B 股	B 股	10.15	1.63
2009-11-23	900948	伊泰 B 股	B 股	22.26	0.37
2009-11-25	600210	紫江企业	A 股	85.98	11.08

股票大宗交易 Bulk Trading of Share

交易日期 Date	股票代码 Code	股票名称 Name	类别 Type	成交金额(百万) Trading Val(M)	成交量(百万) Trading Vol(M)
2009-11-25	600322	天房发展	A 股	27.52	4.00
2009-11-25	600611	大众交通	A 股	126.00	10.00
2009-11-25	600622	嘉宝集团	A 股	26.06	2.00
2009-11-25	600885	力诺太阳	A 股	25.60	2.56
2009-11-26	600192	长城电工	A 股	24.44	2.00
2009-11-26	600660	福耀玻璃	A 股	1030.30	75.15
2009-11-26	600837	海通证券	A 股	15.40	0.88
2009-11-27	600335	鼎盛天工	A 股	22.40	3.20
2009-11-27	600660	福耀玻璃	A 股	270.30	20.00
2009-11-30	600462	ST 石岷	A 股	9.29	1.80
2009-11-30	600660	福耀玻璃	A 股	68.55	5.00
2009-11-30	600893	航空动力	A 股	13.47	0.53
2009-12-1	600051	宁波联合	A 股	98.04	7.12
2009-12-1	600203	福日电子	A 股	57.07	7.97
2009-12-1	600289	亿阳信通	A 股	14.91	1.19
2009-12-1	600462	ST 石岷	A 股	10.64	2.00
2009-12-1	600885	力诺太阳	A 股	40.00	4.00
2009-12-2	600106	重庆路桥	A 股	100.74	12.05
2009-12-2	600381	ST 贤成	A 股	165.30	20.95
2009-12-2	600885	力诺太阳	A 股	22.33	2.20
2009-12-2	601088	中国神华	A 股	8.32	0.26
2009-12-3	600381	ST 贤成	A 股	94.27	11.87
2009-12-3	600462	ST 石岷	A 股	10.06	1.80
2009-12-3	600660	福耀玻璃	A 股	273.43	19.53
2009-12-4	600106	重庆路桥	A 股	8.92	0.95
2009-12-4	600381	ST 贤成	A 股	19.40	2.50
2009-12-4	600462	ST 石岷	A 股	5.80	1.00
2009-12-4	600485	中创信测	A 股	106.76	6.80
2009-12-4	600614	鼎立股份	A 股	8.71	1.11
2009-12-4	600728	S*ST 新太	A 股	58.41	4.87
2009-12-4	601088	中国神华	A 股	6.48	0.20
2009-12-7	600008	首创股份	A 股	151.60	20.00
2009-12-7	600210	紫江企业	A 股	84.04	10.76
2009-12-7	600381	ST 贤成	A 股	6.26	0.80
2009-12-7	600462	ST 石岷	A 股	9.02	1.50
2009-12-7	600622	嘉宝集团	A 股	24.82	1.70
2009-12-7	600763	通策医疗	A 股	9.89	1.00
2009-12-8	600008	首创股份	A 股	227.10	30.00
2009-12-8	600381	ST 贤成	A 股	26.60	3.38
2009-12-8	600715	ST 松辽	A 股	30.53	4.36
2009-12-9	600210	紫江企业	A 股	87.07	10.83
2009-12-9	600485	中创信测	A 股	31.10	2.00
2009-12-9	600622	嘉宝集团	A 股	28.02	2.00
2009-12-9	601398	工商银行	A 股	4.87	0.93
2009-12-10	600106	重庆路桥	A 股	200.12	20.63
2009-12-10	600210	紫江企业	A 股	6.69	0.84
2009-12-10	600462	ST 石岷	A 股	8.64	1.50
2009-12-10	600485	中创信测	A 股	43.54	2.80
2009-12-11	600051	宁波联合	A 股	101.40	7.50
2009-12-11	600069	银鸽投资	A 股	47.70	5.00

股票大宗交易 Bulk Trading of Share

交易日期 Date	股票代码 Code	股票名称 Name	类别 Type	成交金额(百万) Trading Val(M)	成交量(百万) Trading Vol(M)
2009-12-11	600289	亿阳信通	A 股	14.97	1.11
2009-12-11	600322	天房发展	A 股	13.56	2.00
2009-12-11	601939	建设银行	A 股	6.54	1.20
2009-12-14	600322	天房发展	A 股	12.69	1.90
2009-12-15	600381	ST 贤成	A 股	42.04	5.62
2009-12-15	600607	上实医药	A 股	93.93	4.25
2009-12-15	600842	中西药业	A 股	27.06	2.05
2009-12-15	601398	工商银行	A 股	2.50	0.52
2009-12-16	600061	中纺投资	A 股	10.13	1.00
2009-12-16	600106	重庆路桥	A 股	198.12	20.53
2009-12-16	600485	中创信测	A 股	31.00	2.00
2009-12-16	600614	鼎立股份	A 股	37.25	5.00
2009-12-16	600729	重庆百货	A 股	59.75	1.63
2009-12-17	600381	ST 贤成	A 股	19.89	2.68
2009-12-17	600729	重庆百货	A 股	53.09	1.45
2009-12-18	600381	ST 贤成	A 股	14.32	2.00
2009-12-18	600458	时代新材	A 股	71.77	3.68
2009-12-18	600614	鼎立股份	A 股	35.60	5.00
2009-12-18	600753	东方银星	A 股	23.36	2.66
2009-12-22	600757	ST 源发	A 股	25.71	4.55
2009-12-23	600095	哈高科	A 股	19.80	3.00
2009-12-24	600095	哈高科	A 股	79.20	12.00
2009-12-24	600165	宁夏恒力	A 股	69.70	8.50
2009-12-24	600335	鼎盛天工	A 股	35.90	5.00
2009-12-24	601088	中国神华	A 股	6.29	0.22
2009-12-24	601601	中国太保	A 股	42.44	2.00
2009-12-28	600335	鼎盛天工	A 股	14.56	2.00
2009-12-29	600291	西水股份	A 股	72.26	4.41
2009-12-29	600335	鼎盛天工	A 股	21.72	3.00
2009-12-29	600469	风神股份	A 股	129.20	8.50
2009-12-30	600328	兰太实业	A 股	18.72	1.88
2009-12-30	600763	通策医疗	A 股	23.15	2.50
2009-12-30	601166	兴业银行	A 股	4.03	0.12
2009-12-30	601169	北京银行	A 股	16.94	1.00



基金市场概貌 Fund Market Overview

基金市场交易 Fund Market Data	2009 年	2008 年	增减(%) Change (%)
交易天数 Trading Days	244	246	-0.81
上市基金数 No. of Funds	18	16	12.50
封闭式基金 Close Fund	13	13	0.00
ETFs	5	3	66.67
新上市基金数 No. of New Funds	2	0	- -
发行额(亿) Total Market Capitalization(100M)	793.68	734.45	8.06
封闭式基金 Close Fund	651.54	651.54	0.00
ETFs	142.14	82.91	71.44
总成交金额(亿) Total Trading Val(100M)	6549.06	3700.23	76.99
封闭式基金 Close Fund	790.29	961.16	-17.78
ETFs	5758.76	2739.07	110.25
日均成交金额(亿) Average Trading Val(100M)	26.84	15.04	78.46
封闭式基金 Close Fund	3.24	3.91	-17.14
ETFs	23.60	11.13	112.04
总成交量(亿) Total Trading Vol(100M)	3690.94	2001.43	84.42
封闭式基金 Close Fund	824.15	750.15	9.86
ETFs	2866.79	1251.28	129.11
日均成交量(百万份) Average Trading Vol (M)	1512.68	813.59	85.93
封闭式基金 Close Fund	337.77	304.94	10.77
ETFs	1174.91	508.65	130.99
总成交笔数(万) Total Trades(10000)	1483.08	1635.29	-9.31
封闭式基金 Close Fund	525.10	734.26	-28.49
ETFs	957.98	901.03	6.32
日均成交笔数(万) Average Trades(10000)	6.08	6.65	-8.57
封闭式基金 Close Fund	2.15	2.98	-27.85
ETFs	3.93	3.66	7.38
大宗交易成交 Bulk Trading			
总成交金额(亿) Total Trading Val(100M)	0.11	2.97	-96.30
总成交量(百万份) Total Trading Vol (M)	0.10	2.34	-95.73
总成交笔数(笔) Total Trades	3.00	8.00	-62.50



基金基本信息 List of Funds

基金代码 Code	基金简称 Name	发行时间 Issue Date	上市日 Listing Date	发行方式 Issue Meth	发行价格 Issue Price	基金管理人 Management Company	托管人 Trustee	总份额 (亿份) Total	流通量 (亿份) Negotiable
500001	基金金泰	1998.03.23	1998.04.07	上网发行	1.010	国泰基金管理有限公司	中国工商银行	20.00	19.70
500002	基金泰和	1999.04.02	1999.04.20	上网发行	1.010	嘉实基金管理有限公司	中国建设银行	20.00	19.70
500003	基金安信	1998.06.16	1998.06.26	上网发行	1.010	华安基金管理有限公司	中国工商银行	20.00	19.70
500005	基金汉盛	1999.04.30	1999.05.18	上网发行	1.010	富国基金管理有限公司	中国农业银行	20.00	19.70
500006	基金裕阳	1998.07.17	1998.07.30	上网发行	1.010	博时基金管理有限公司	中国农业银行	20.00	19.70
500008	基金兴华	1998.04.22	1998.05.08	上网发行	1.010	华夏基金管理有限公司	中国建设银行	20.00	19.70
500009	基金安顺	1999.06.09	1999.06.22	上网发行	1.010	华安基金管理有限公司	交通银行	30.00	29.85
500011	基金金鑫	1999.10.15	1999.11.26	上网发行	1.010	国泰基金管理有限公司	中国建设银行	30.00	29.85
500015	基金汉兴	1999.12.24	2000.01.10	上网发行	1.010	富国基金管理有限公司	交通银行	30.00	29.85
500018	基金兴和	1999.07.08	1999.07.30	上网发行	1.010	华夏基金管理有限公司	中国建设银行	30.00	29.85
500038	基金通乾	2001.08.23	2001.09.21	上网发行	1.010	融通基金管理有限公司	中国建设银行	20.00	19.80
500056	基金科瑞	2002.02.28	2002.03.20	上网发行	1.010	易方达基金管理有限公司	交通银行	30.00	29.85
500058	基金银丰	2002.08.08	2002.09.10	上网发行	1.010	银河基金管理有限公司	中国建设银行	30.00	29.85
510010	治理 ETF	2009.09.18	2009.12.15	上网发行	1.000	交银施罗德基金管理有限公司	中国农业银行股份有限公司	77.37	77.37
510050	50ETF	2004.12.24	2005.02.23	上网发行	1.000	华夏基金管理有限公司	中国工商银行	99.85	99.85
510060	央企 ETF	2009.08.20	2009.10.27	上网发行	1.655	工银瑞信基金管理有限公司	招商银行股份有限公司	15.84	15.84
510180	180ETF	2006.03.09	2006.05.18	上网发行	1.000	华安基金管理有限公司	中国建设银行股份有限公司	52.82	52.82
510880	红利 ETF	2006.11.08	2007.01.18	上网发行	1.000	友邦华泰基金管理有限公司	招商银行股份有限公司	19.17	19.17

基金
Fund基金每日成交(亿元/亿份)
Fund Trading(100M Yuan/100M Units)

日期 Date	1月 Jan		2月 Feb		3月 Mar		4月 Apr		5月 May		6月 Jun	
	金额 Val	数量 Vol	金额 Val	数量 Vol	金额 Val	数量 Vol	金额 Val	数量 Vol	金额 Val	数量 Vol	金额 Val	数量 Vol
1	---	---	---	---	---	---	4.88	5.59	---	---	3.25	3.41
2	---	---	1.88	2.50	2.58	3.37	4.62	5.16	---	---	3.13	3.23
3	---	---	3.30	4.48	2.94	3.81	3.62	4.22	---	---	3.71	3.80
4	---	---	4.55	5.82	4.63	5.98	---	---	3.49	4.01	3.01	3.04
5	2.77	3.93	3.87	4.88	4.39	5.36	---	---	5.07	5.74	2.78	2.78
6	3.88	5.15	4.36	5.26	2.20	2.68	---	---	3.68	3.95	---	---
7	2.91	3.58	---	---	---	---	3.58	4.02	6.17	6.79	---	---
8	1.60	2.07	---	---	---	---	4.00	4.51	3.30	3.64	2.80	2.84
9	1.74	2.46	6.03	6.98	2.32	2.97	2.88	3.27	---	---	2.57	2.63
10	---	---	4.45	5.40	1.60	1.89	4.25	5.23	---	---	3.31	3.38
11	---	---	5.31	6.35	2.87	3.44	---	---	4.18	4.57	3.29	3.29
12	2.57	3.49	3.39	4.15	1.46	1.78	---	---	2.45	2.68	3.25	3.27
13	1.85	2.56	5.19	6.41	1.56	1.91	5.72	6.77	4.62	5.08	---	---
14	3.01	4.30	---	---	---	---	3.57	4.28	3.37	3.66	---	---
15	3.17	4.40	---	---	---	---	4.15	5.04	3.20	3.44	3.34	3.39
16	4.16	5.42	6.87	8.01	2.21	2.67	3.67	4.41	---	---	2.24	2.30
17	---	---	6.13	7.33	3.07	3.88	3.69	4.45	---	---	2.89	2.85
18	---	---	6.05	7.39	3.12	3.79	---	---	3.21	3.40	2.76	2.73
19	4.33	5.59	4.66	5.72	2.69	3.26	---	---	3.66	3.93	2.56	2.57
20	2.29	3.08	3.91	4.93	2.85	3.45	4.57	5.39	4.07	4.28	---	---
21	3.34	4.43	---	---	---	---	3.87	4.54	5.78	6.08	---	---
22	2.93	3.92	---	---	---	---	5.14	6.01	3.61	3.86	4.91	4.85
23	2.92	3.60	4.10	5.02	2.82	3.44	3.40	4.00	---	---	3.54	3.54
24	---	---	4.44	5.33	2.96	3.56	3.34	3.95	---	---	2.33	2.36
25	---	---	3.72	4.66	3.05	3.55	---	---	3.20	3.40	2.50	2.53
26	---	---	3.59	4.42	4.65	5.30	---	---	2.11	2.25	2.09	2.08
27	---	---	4.85	6.17	4.66	5.58	3.00	3.64	2.46	2.64	---	---
28	---	---	---	---	---	---	2.13	2.57	---	---	---	---
29	---	---	---	---	---	---	2.45	2.89	---	---	2.38	2.35
30	---	---	---	---	3.63	4.37	2.24	2.60	---	---	2.06	2.07
31	---	---	---	---	3.76	4.40	---	---	---	---	---	---
最高 high	4.33	5.59	6.87	8.01	4.66	5.98	5.72	6.77	6.17	6.79	4.91	4.85
最低 low	1.60	2.07	1.88	2.50	1.46	1.78	2.13	2.57	2.11	2.25	2.06	2.07

基金每日成交(亿元/亿份)
Fund Trading(100M Yuan/100M Units)

日期 Date	7月 Jul		8月 Aug		9月 Sep		10月 Oct		11月 Nov		12月 Dec	
	金额 Val	数量 Vol	金额 Val	数量 Vol	金额 Val	数量 Vol	金额 Val	数量 Vol	金额 Val	数量 Vol	金额 Val	数量 Vol
1	2.27	2.28	---	---	1.55	1.60	---	---	---	---	2.55	2.07
2	3.34	3.32	---	---	1.81	1.89	---	---	3.12	2.74	3.09	2.52
3	2.51	2.45	3.06	2.71	3.02	3.00	---	---	3.26	2.85	2.17	1.78
4	---	---	2.54	2.27	2.33	2.34	---	---	4.17	3.56	3.51	2.95
5	---	---	3.48	3.14	---	---	---	---	3.60	3.02	---	---
6	4.69	4.53	5.08	4.73	---	---	---	---	3.66	3.12	---	---
7	4.05	3.89	3.33	3.06	3.57	3.46	---	---	---	---	2.41	1.99
8	3.89	3.79	---	---	3.26	3.12	---	---	---	---	2.88	2.35
9	2.80	2.77	---	---	2.07	2.01	2.41	2.25	2.81	2.34	2.17	1.77
10	2.80	2.72	3.13	2.95	1.59	1.54	---	---	2.69	2.32	1.89	1.59
11	---	---	1.74	1.65	2.78	2.64	---	---	2.09	1.77	1.75	1.52
12	---	---	3.31	3.19	---	---	2.50	2.25	2.61	2.20	---	---
13	2.32	2.27	4.04	3.89	---	---	1.22	1.15	4.47	3.75	---	---
14	3.68	3.62	3.19	3.16	3.14	2.97	4.00	3.60	---	---	2.31	1.90
15	3.36	3.32	---	---	2.93	2.73	4.12	3.63	---	---	1.42	1.21
16	2.78	2.66	---	---	3.43	3.25	2.58	2.30	4.53	3.75	1.97	1.70
17	2.72	2.58	3.74	3.79	3.29	3.10	---	---	3.57	2.92	2.63	2.28
18	---	---	3.89	3.95	3.79	3.50	---	---	2.48	2.06	1.95	1.67
19	---	---	3.40	3.47	---	---	2.65	2.37	3.03	2.44	---	---
20	4.84	4.57	2.86	2.84	---	---	4.05	3.51	2.21	1.80	---	---
21	4.32	4.00	2.85	2.89	2.98	2.88	2.74	2.48	---	---	1.89	1.57
22	6.39	5.99	---	---	2.64	2.50	2.06	1.78	---	---	1.67	1.40
23	4.23	3.79	---	---	2.70	2.47	3.40	2.98	2.42	1.92	1.31	1.09
24	8.44	7.34	2.16	2.13	3.02	2.92	---	---	5.97	4.76	1.68	1.39
25	---	---	2.65	2.66	1.88	1.79	---	---	3.70	3.03	1.13	0.92
26	---	---	1.98	1.98	---	---	3.33	2.96	3.72	3.01	---	---
27	5.16	4.53	1.66	1.65	---	---	3.85	3.34	3.58	3.02	---	---
28	3.06	2.72	2.13	2.12	1.38	1.32	4.07	3.55	---	---	1.87	1.52
29	4.43	4.03	---	---	1.22	1.20	2.67	2.33	---	---	1.62	1.30
30	3.56	3.23	---	---	1.17	1.14	2.67	2.32	2.98	2.45	3.59	2.96
31	3.90	3.50	3.53	3.60	---	---	---	---	---	---	3.77	3.09
最高 high	H8.44	7.34	5.08	4.73	3.79	3.50	4.12	3.63	5.97	4.76	3.77	3.09
最低 low	2.27	2.27	1.66	1.65	1.17	1.14	1.22	1.15	2.09	1.77	L1.13	L0.92

ETF 每日成交 (亿元/亿份)
ETF Trading (100M Yuan/100M Units)

日期 Date	1月 Jan		2月 Feb		3月 Mar		4月 Apr		5月 May		6月 Jun	
	金额 Val	数量 Vol	金额 Val	数量 Vol	金额 Val	数量 Vol	金额 Val	数量 Vol	金额 Val	数量 Vol	金额 Val	数量 Vol
1	---	---	---	---	---	---	20.74	10.78	---	---	20.55	10.68
2	---	---	5.09	3.28	12.26	7.66	19.49	9.90	---	---	20.89	12.03
3	---	---	10.02	6.35	12.62	7.84	20.48	10.45	---	---	19.33	9.94
4	---	---	11.98	7.35	21.10	12.77	---	---	17.49	8.69	32.40	15.96
5	8.26	5.83	15.83	9.57	26.43	15.23	---	---	18.71	9.15	19.22	9.98
6	12.96	8.78	17.40	9.93	18.29	10.62	---	---	22.10	10.85	---	---
7	8.29	5.53	---	---	---	---	12.96	6.57	21.91	10.39	---	---
8	7.56	5.29	---	---	---	---	20.44	10.70	18.84	9.06	22.16	11.04
9	6.54	4.52	16.81	9.52	18.01	10.55	19.37	10.24	---	---	19.17	9.79
10	---	---	14.74	8.46	13.93	8.35	19.24	9.97	---	---	19.14	9.46
11	---	---	20.07	11.53	14.25	8.35	---	---	22.15	10.57	17.49	8.41
12	5.09	3.49	17.62	10.23	13.43	8.06	---	---	19.85	9.66	20.82	10.16
13	4.95	3.41	22.65	12.87	12.45	7.44	22.26	10.48	20.46	9.75	---	---
14	8.20	5.59	---	---	---	---	15.21	7.59	20.68	9.92	---	---
15	8.66	5.80	---	---	---	---	21.47	10.77	10.49	5.05	24.83	13.19
16	14.48	9.48	20.62	11.14	13.86	8.26	24.06	11.89	---	---	20.52	10.02
17	---	---	23.94	13.03	20.62	12.02	24.19	11.96	---	---	21.32	10.50
18	---	---	26.27	14.93	19.31	10.85	---	---	14.26	6.91	22.15	10.66
19	15.40	9.88	20.13	11.50	13.72	7.80	---	---	15.30	7.39	19.62	10.98
20	8.21	5.29	14.52	8.33	15.21	8.43	20.13	10.07	11.62	5.65	---	---
21	10.61	6.92	---	---	---	---	23.78	11.82	19.68	11.38	---	---
22	8.93	5.70	---	---	---	---	27.73	13.99	12.96	7.70	18.58	9.42
23	6.37	4.07	19.86	11.31	13.77	7.58	20.84	10.84	---	---	28.37	13.92
24	---	---	22.84	12.69	20.35	10.88	13.00	6.70	---	---	20.96	9.68
25	---	---	21.90	12.69	16.18	8.83	---	---	15.04	8.18	19.74	9.04
26	---	---	24.13	14.20	18.13	9.96	---	---	9.37	5.18	12.53	5.69
27	---	---	16.87	10.17	20.45	10.76	18.69	9.93	17.26	9.28	---	---
28	---	---	---	---	---	---	13.01	7.03	---	---	---	---
29	---	---	---	---	---	---	20.71	10.80	---	---	12.97	6.25
30	---	---	---	---	14.27	7.53	16.16	8.31	---	---	18.66	9.04
31	---	---	---	---	20.56	11.11	---	---	---	---	---	---
最高 high	15.40	9.88	26.27	14.93	26.43	15.23	27.73	13.99	22.15	11.38	32.40	15.96
最低 low	L4.95	3.41	5.09	L3.28	12.26	7.44	12.96	6.57	9.37	5.05	12.53	5.69

ETF 每日成交 (亿元/亿份)
ETF Trading (100M Yuan/100M Units)

日期 Date	7月 Jul		8月 Aug		9月 Sep		10月 Oct		11月 Nov		12月 Dec	
	金额 Val	数量 Vol	金额 Val	数量 Vol	金额 Val	数量 Vol	金额 Val	数量 Vol	金额 Val	数量 Vol	金额 Val	数量 Vol
1	20.91	9.61	---	---	36.91	19.61	---	---	---	---	32.44	15.83
2	20.64	9.47	---	---	30.16	16.40	---	---	34.75	17.16	25.98	11.64
3	26.78	12.57	35.15	14.77	33.88	17.33	---	---	28.23	13.17	20.65	9.46
4	---	---	39.64	16.25	33.87	16.66	---	---	26.59	12.47	53.82	24.24
5	---	---	41.13	17.85	---	---	---	---	20.78	9.78	---	---
6	23.91	11.36	40.10	16.83	---	---	---	---	25.69	11.59	---	---
7	26.98	11.95	43.49	19.07	31.94	16.09	---	---	---	---	36.78	15.61
8	39.13	18.20	---	---	32.58	17.03	---	---	---	---	30.75	13.81
9	25.90	11.34	---	---	30.72	16.15	18.34	9.27	20.68	10.00	27.37	12.60
10	21.30	10.41	39.45	17.15	20.57	10.07	---	---	19.43	8.64	22.15	9.71
11	---	---	32.94	14.40	31.60	15.85	---	---	19.44	9.28	22.11	10.06
12	---	---	48.67	22.75	---	---	17.98	9.36	17.14	8.42	---	---
13	17.24	8.29	44.87	21.17	---	---	17.38	8.95	25.13	12.24	---	---
14	24.87	12.23	41.97	19.50	25.98	12.51	28.34	14.38	---	---	43.14	19.52
15	16.39	7.50	---	---	26.37	12.17	23.51	11.69	---	---	27.34	13.68
16	25.33	11.28	---	---	28.86	14.08	22.70	11.14	29.25	13.51	23.62	10.48
17	17.88	8.98	58.13	27.96	27.56	13.01	---	---	24.92	11.17	25.37	11.46
18	---	---	49.57	24.80	31.24	15.10	---	---	18.75	8.74	21.97	10.09
19	---	---	46.13	22.64	---	---	25.26	12.00	32.33	15.41	---	---
20	19.05	8.55	42.97	21.41	---	---	30.99	14.24	20.29	9.12	---	---
21	30.80	13.63	49.68	24.75	35.90	19.90	24.54	12.11	---	---	20.73	9.91
22	28.57	13.58	---	---	30.05	16.36	21.70	10.33	---	---	20.34	10.34
23	22.20	11.32	---	---	22.74	11.26	26.53	12.44	15.77	7.19	19.15	9.35
24	27.80	11.91	25.43	12.24	28.79	14.58	---	---	37.63	17.17	29.05	14.61
25	---	---	39.98	21.15	22.28	11.14	---	---	37.76	17.32	15.26	7.53
26	---	---	31.72	15.61	---	---	20.36	9.13	42.80	19.60	---	---
27	23.13	10.26	42.16	19.49	---	---	35.64	19.58	36.81	18.27	---	---
28	28.52	11.82	35.06	17.56	16.16	8.18	33.82	16.82	---	---	19.79	10.41
29	54.52	23.35	---	---	22.83	12.09	24.30	12.80	---	---	16.04	7.52
30	64.31	27.71	---	---	17.84	9.12	24.17	12.20	32.25	15.18	47.78	21.86
31	38.18	15.55	33.55	17.84	---	---	---	---	---	---	29.69	13.50
最高 high	H64.31	27.71	58.13	H27.96	36.91	19.90	35.64	19.58	42.80	19.60	53.82	24.24
最低 low	16.39	7.50	25.43	12.24	16.16	8.18	17.38	8.95	15.77	7.19	15.26	7.52

基金、ETF
Fund、ETF

基金代码 Code	基金简称 Name	发行数量 (百万份) Issued Vol (M)	市价总值(百万) Market Capitalization (M)	上年收盘 Last Year Close	本年收盘 Close	涨跌(%) Change(%)
500001	基金金泰	2000.00	2186.00	0.565	1.093	93.45
500002	基金泰和	2000.00	1846.00	0.530	0.923	74.15
500003	基金安信	2000.00	2852.00	0.986	1.426	44.63
500005	基金汉盛	2000.00	3050.00	1.079	1.525	41.34
500006	基金裕阳	2000.00	3134.00	1.011	1.567	55.00
500008	基金兴华	2000.00	3098.00	0.800	1.549	93.63
500009	基金安顺	3000.00	5139.00	0.837	1.713	104.66
500011	基金金鑫	3000.00	2907.00	0.497	0.969	94.97
500015	基金汉兴	3000.00	3807.00	0.841	1.269	50.89
500018	基金兴和	3000.00	3459.00	0.592	1.153	94.76
500038	基金通乾	2000.00	2816.00	0.748	1.408	88.24
500056	基金科瑞	3000.00	3582.00	0.692	1.194	72.54
500058	基金银丰	3000.00	2847.00	0.562	0.949	68.86
510010	治理 ETF	1123.52	1028.02	0.926	0.915	-1.19
510050	50ETF	9742.57	24931.23	1.365	2.559	87.47
510060	央企 ETF	2899.96	5011.13	1.655	1.728	4.41
510180	180ETF	5975.23	4600.92	4.151	0.770	-81.45
510880	红利 ETF	1917.18	5402.60	1.467	2.818	92.09

基金、ETF
Fund、ETF

本年开盘 Open	本年最高 High	本年最低 Low	成交数量(百万份) Trading Vol (M)	成交金额(百万) Trading Val (M)
0.573	1.120	0.570	5489.82	4439.22
0.537	0.957	0.532	4476.40	3286.92
0.989	1.442	0.922	3053.17	3584.53
1.088	1.527	0.961	5239.81	6369.23
1.010	1.609	0.955	4795.02	5904.08
0.799	1.550	0.782	4294.34	4769.85
0.830	1.725	0.821	6129.28	7525.11
0.502	0.994	0.498	10011.25	7107.41
0.852	1.273	0.770	8528.36	8345.76
0.603	1.208	0.595	6908.05	6002.71
0.759	1.412	0.748	8001.94	8267.38
0.699	1.254	0.675	7499.86	6949.16
0.566	1.059	0.566	7987.56	6478.10
0.917	0.979	0.840	786.20	717.33
1.390	2.850	1.383	205948.85	451322.24
1.645	1.748	1.536	5656.07	9400.13
4.202	6.253	0.588	39462.20	32269.77
1.492	3.133	1.482	34825.78	82166.88

基金单位净值
Net Asset Val

截止日	基金金泰 500001	基金泰和 500002	基金安信 500003	基金汉盛 500005	基金裕阳 500006	基金景阳 500007	基金兴华 500008	基金安顺 500009
2009.01.09	0.852	0.703	1.310	1.444	1.260	1.023	1.150	0.755
2009.01.16	0.867	0.722	1.337	1.464	1.281	1.041	1.192	0.775
2009.01.23	0.876	0.740	1.349	1.485	1.297	1.053	1.214	0.781
2009.02.06	0.920	0.788	1.422	1.558	1.395	1.105	1.288	0.830
2009.02.13	0.966	0.831	1.491	1.630	1.488	1.157	1.361	0.876
2009.02.20	0.949	0.823	1.478	1.609	1.459	1.142	1.349	0.865
2009.03.06	0.939	0.809	1.450	1.607	1.447	1.132	1.318	0.856
2009.03.13	0.919	0.787	1.425	1.562	1.400	1.101	1.301	0.835
2009.03.20	0.960	0.824	1.477	1.628	1.465	1.155	1.358	0.873
2009.03.27	0.980	0.860	1.519	1.668	1.516	1.183	1.395	0.899
2009.04.10	1.010	0.874	1.311	1.384	1.332	1.203	1.435	0.923
2009.04.17	1.031	0.885	1.331	1.429	1.368	1.224	1.454	0.937
2009.04.24	1.017	0.856	1.303	1.403	1.353	1.215	1.444	0.924
2009.04.30	1.035	0.856	1.324	1.430	1.385	1.235	1.476	0.938
2009.05.08	1.081	0.902	1.371	1.468	1.457	1.298	1.527	0.979
2009.05.15	1.079	0.902	1.357	1.467	1.458	1.306	1.514	0.984
2009.05.22	1.059	0.893	1.340	1.440	1.456	1.286	1.497	0.977
2009.05.27	1.065	0.894	1.352	1.449	1.465	1.296	1.507	0.986
2009.06.05	1.109	0.943	1.391	1.506	1.509	1.352	1.540	1.032
2009.06.12	1.104	0.934	1.379	1.507	1.493	1.341	1.527	1.022
2009.06.19	1.151	0.978	1.431	1.569	1.570	1.404	1.576	1.067
2009.06.26	1.158	0.989	1.438	1.576	1.577	1.451	1.604	1.077
2009.07.03	1.217	1.054	1.503	1.634	1.651	1.545	1.665	1.125
2009.07.10	1.229	1.066	1.523	1.675	1.678	1.578	1.689	1.139
2009.07.17	1.248	1.082	1.571	1.689	1.693	1.629	1.725	1.161
2009.07.24	1.279	1.109	1.583	1.708	1.780	1.667	1.758	1.192
2009.07.31	1.298	1.116	1.610	1.713	1.797	1.687	1.786	1.206
2009.08.07	1.274	1.088	1.561	1.692	1.758	1.620	1.750	1.184
2009.08.14	1.222	1.048	1.490	1.636	1.703	1.562	1.676	1.132
2009.08.21	1.194	1.020	1.476	1.604	1.669	1.520	1.672	1.104
2009.08.28	1.168	0.994	1.445	1.600	1.641	1.451	1.644	1.084
2009.09.04	1.172	1.006	1.466	1.612	1.653	1.470	1.666	1.091
2009.09.11	1.218	1.049	1.516	1.690	1.704	1.540	1.724	1.125
2009.09.18	1.205	1.039	1.513	1.686	1.700	1.514	1.713	1.119
2009.09.25	1.189	1.019	1.471	1.651	1.664	1.466	1.681	1.097
2009.09.30	1.177	1.003	1.457	1.650	1.637	1.445	1.664	1.089
2009.10.09	1.210	1.042	1.509	1.698	1.693	1.502	1.730	1.123
2009.10.16	1.230	1.060	1.530	1.691	1.721	1.541	1.762	1.140
2009.10.23	1.270	1.100	1.577	1.740	1.764	1.605	1.811	1.178
2009.10.30	1.261	1.095	1.559	1.730	1.729	1.551	1.801	1.165
2009.11.06	1.320	1.138	1.627	1.791	1.789	1.641	1.870	1.223
2009.11.13	1.348	1.162	1.641	1.817	1.809	1.668	1.904	1.246
2009.11.20	1.357	1.176	1.685	1.849	1.843	1.717	1.941	1.271
2009.11.27	1.310	1.127	1.618	1.783	1.753	1.641	1.853	1.213
2009.12.04	1.362	1.183	1.694	1.862	1.850	1.737	1.947	1.277
2009.12.11	1.352	1.179	1.688	1.855	1.825	1.733	1.940	1.264
2009.12.18	1.291	1.120	1.610	1.778	1.743	1.645	1.864	1.206
2009.12.25	1.315	1.156	1.640	1.809	1.768	1.693	1.887	1.226
2009.12.31	1.353	1.174	1.675	1.857	1.816	1.733	1.939	1.259

基金单位净值
Net Asset Val

基金金元 500010	基金金鑫 500011	基金安瑞 500013	基金汉兴 500015	基金裕元 500016	基金景业 500017	基金兴和 500018	基金普润 500019	基金金鼎 500021
1.208	0.903	1.130	0.977	0.832	--	--	--	--
1.212	0.921	1.156	0.994	0.845	--	--	--	--
1.212	0.934	1.180	1.001	0.842	--	--	--	--
1.268	0.989	1.260	1.060	0.900	--	--	--	--
1.331	1.039	1.325	1.112	0.950	--	--	--	--
1.318	1.022	1.338	1.090	0.924	--	--	--	--
1.295	1.006	1.342	1.056	0.915	--	--	--	--
1.269	0.977	1.301	1.034	0.886	--	--	--	--
1.297	1.030	1.346	1.083	0.941	--	--	--	--
1.318	1.061	1.383	1.130	0.977	--	--	--	--
1.161	1.089	1.395	1.175	1.009	--	--	--	--
1.183	1.106	1.308	1.193	1.029	--	--	--	--
1.169	1.089	1.284	1.165	1.016	--	--	--	--
1.184	1.106	1.310	1.186	1.035	--	--	--	--
1.193	1.164	1.346	1.230	1.070	--	--	--	--
1.204	1.167	1.339	1.245	1.072	--	--	--	--
1.174	1.149	1.316	1.216	1.050	--	--	--	--
1.174	1.157	1.318	1.221	1.057	--	--	--	--
1.236	1.213	1.385	1.279	1.108	--	--	--	--
1.249	1.203	1.375	1.254	1.100	--	--	--	--
1.322	1.261	1.438	1.306	1.150	--	--	--	--
1.324	1.286	1.454	1.337	1.160	--	--	--	--
1.369	1.353	1.520	1.415	1.202	--	--	--	--
1.381	1.376	1.538	1.455	1.236	--	--	--	--
1.400	1.412	1.560	1.505	1.251	--	--	--	--
1.424	1.448	1.579	1.546	1.274	--	--	--	--
1.442	1.469	1.593	1.544	1.278	--	--	--	--
1.416	1.413	1.545	1.476	1.255	--	--	--	--
1.362	1.352	1.480	1.426	1.181	--	--	--	--
1.339	1.314	1.472	1.387	1.161	--	--	--	--
1.362	1.256	1.435	1.298	1.154	--	--	--	--
1.367	1.268	1.474	1.309	1.156	--	--	--	--
1.451	1.324	1.506	1.377	1.200	--	--	--	--
1.448	1.310	1.509	1.357	1.201	--	--	--	--
1.419	1.268	1.493	1.303	1.172	--	--	--	--
1.411	1.250	1.467	1.278	1.166	--	--	--	--
1.450	1.300	1.506	1.341	1.205	--	--	--	--
1.439	1.329	1.510	1.396	1.220	--	--	--	--
1.475	1.384	1.551	1.457	1.253	--	--	--	--
1.475	1.344	1.543	1.406	1.236	--	--	--	--
1.542	1.414	1.613	1.474	1.297	--	--	--	--
1.564	1.427	1.631	1.477	1.312	--	--	--	--
1.586	1.464	1.666	1.519	1.338	--	--	--	--
1.528	1.393	1.619	1.440	1.279	--	--	--	--
1.585	1.471	1.691	1.522	1.337	--	--	--	--
1.582	1.458	1.675	1.504	1.213	--	--	--	--
1.520	1.395	1.632	1.421	1.172	--	--	--	--
1.549	1.412	1.680	1.468	1.211	--	--	--	--
1.587	1.454	1.704	1.501	1.239	--	--	--	--

基金单位净值
Net Asset Val

截止日	基金汉鼎 500025	基金兴业 500028	基金科讯 500029	基金汉博 500035	基金通乾 500038	基金同德 500039	基金科瑞 500056	基金银丰 500058
2009.01.09	--	--	--	--	--	--	--	--
2009.01.16	--	--	--	--	--	--	--	--
2009.01.23	--	--	--	--	--	--	--	--
2009.02.06	--	--	--	--	--	--	--	--
2009.02.13	--	--	--	--	--	--	--	--
2009.02.20	--	--	--	--	--	--	--	--
2009.03.06	--	--	--	--	--	--	--	--
2009.03.13	--	--	--	--	--	--	--	--
2009.03.20	--	--	--	--	--	--	--	--
2009.03.27	--	--	--	--	--	--	--	--
2009.04.10	--	--	--	--	--	--	--	--
2009.04.17	--	--	--	--	--	--	--	--
2009.04.24	--	--	--	--	--	--	--	--
2009.04.30	--	--	--	--	--	--	--	--
2009.05.08	--	--	--	--	--	--	--	--
2009.05.15	--	--	--	--	--	--	--	--
2009.05.22	--	--	--	--	--	--	--	--
2009.05.27	--	--	--	--	--	--	--	--
2009.06.05	--	--	--	--	--	--	--	--
2009.06.12	--	--	--	--	--	--	--	--
2009.06.19	--	--	--	--	--	--	--	--
2009.06.26	--	--	--	--	--	--	--	--
2009.07.03	--	--	--	--	--	--	--	--
2009.07.10	--	--	--	--	--	--	--	--
2009.07.17	--	--	--	--	--	--	--	--
2009.07.24	--	--	--	--	--	--	--	--
2009.07.31	--	--	--	--	--	--	--	--
2009.08.07	--	--	--	--	--	--	--	--
2009.08.14	--	--	--	--	--	--	--	--
2009.08.21	--	--	--	--	--	--	--	--
2009.08.28	--	--	--	--	--	--	--	--
2009.09.04	--	--	--	--	--	--	--	--
2009.09.11	--	--	--	--	--	--	--	--
2009.09.18	--	--	--	--	--	--	--	--
2009.09.25	--	--	--	--	--	--	--	--
2009.09.30	--	--	--	--	--	--	--	--
2009.10.09	--	--	--	--	--	--	--	--
2009.10.16	--	--	--	--	--	--	--	--
2009.10.23	--	--	--	--	--	--	--	--
2009.10.30	--	--	--	--	--	--	--	--
2009.11.06	--	--	--	--	--	--	--	--
2009.11.13	--	--	--	--	--	--	--	--
2009.11.20	--	--	--	--	--	--	--	--
2009.11.27	--	--	--	--	--	--	--	--
2009.12.04	--	--	--	--	--	--	--	--
2009.12.11	--	--	--	--	--	--	--	--
2009.12.18	--	--	--	--	--	--	--	--
2009.12.25	--	--	--	--	--	--	--	--
2009.12.31	--	--	--	--	--	--	--	--

基金大宗交易
Bulk Trading of Fund

交易日期 Date	基金代码 Fund Code	基金名称 Fund Name	类别 Type	成交金额(百万) Trading Val(M)	成交量(百万) Trading Vol(M)
2009-5-19	500001	基金金泰	证券投资基金	2.60	3.00
2009-6-29	500002	基金泰和	证券投资基金	5.10	6.24
2009-11-13	510050	50ETF	交易所交易基金	3.29	1.30

债券
Bond

债券市场概貌 Bond Market Overview

债券市场交易 Bond Market Data	2009 年	2008 年	增减(%) Change (%)
交易天数 Trading Days	244	246	-0.81
上市债券数 No. of Bonds	411	246	67.07
国债 T-Bonds	160	77	107.79
企业债、公司债 C-Bonds	183	100	83.00
可转债 Convertible Bonds	9	12	-25.00
债券回购 Repo	59	57	3.51
新上市债券数 No. of New Bonds	203	59	244.07
总成交金额(亿) Total Trading Val(100M)	39806.34	28090.63	41.71
国债 T-Bonds	2055.50	2075.90	-0.98
企业债、公司债 C-Bonds	1403.26	1406.38	-0.22
可转债 Convertible Bonds	418.32	301.59	38.70
债券回购 Repo	35929.25	24306.77	47.82
日均成交金额(百万) Average Turnover In Val(M)	16314.08	11418.96	42.87
国债 T-Bonds	842.42	843.86	-0.17
企业债、公司债 C-Bonds	575.11	571.70	0.60
可转债 Convertible Bonds	171.44	122.60	39.84
债券回购 Repo	14725.10	9880.80	49.03
总成交量(百万张) Total Vol In Val(M)	39797.13	28378.00	40.24
国债 T-Bonds	2025.94	2079.20	-2.56
企业债、公司债 C-Bonds	1531.18	1727.98	-11.39
可转债 Convertible Bonds	310.75	264.05	17.69
债券回购 Repo	35929.25	24306.77	47.82
日均成交量(百万张) Average Vol In Val(M)	163.10	115.36	41.38
国债 T-Bonds	8.30	8.45	-1.78
企业债、公司债 C-Bonds	6.28	7.02	-10.54
可转债 Convertible Bonds	1.27	1.07	18.69
债券回购 Repo	147.25	98.81	49.02
总成笔数(百万) Total Trades(M)	317.19	315.96	0.39
国债 T-Bonds	36.00	39.67	-9.25
企业债、公司债 C-Bonds	131.50	160.15	-17.89
可转债 Convertible Bonds	47.34	56.55	-16.29
债券回购 Repo	102.36	59.60	71.75
日均成交笔数(万) Average Trades(10000)	1.30	1.28	1.56
国债 T-Bonds	0.15	0.16	-6.25
企业债、公司债 C-Bonds	0.54	0.65	-16.92
可转债 Convertible Bonds	0.19	0.23	-17.39
债券回购 Repo	0.42	0.24	75.00

债券市场概貌 Bond Market Overview

债券市场交易 Bond Market Data	2009 年	2008 年	增减(%) Change (%)
债券发行 Bond issued(100M)	35797.01	25308.70	41.44
国债 T-Bonds	31846.25	22652.85	40.58
企业债、公司债 C-Bonds	3859.95	2463.55	56.68
可转债 Convertible Bonds	90.81	192.30	-52.78
<hr/>			
大宗交易成交 Bulk Trading			
总成交金额(亿) Total Trading Val(100M)	145.87	215.53	-32.51
总成交量(百万张) Total Trading Vol (M)	154.34	265.64	-42.05
总成交笔数(笔) Total Trades	318	200.	58

债券
Bond

 债券基本信息
List of Bonds

债券代码 Code	债券简称 Name	发行数量 (百万) Issued Val (M)	年限 Terms	到期日 Expiration Date	票面利率(%) Coupon Rate(%)	付息方式 Way of Interest
009908	99 国债(8)	20000.00	10.00	2009.09.23	3.3000	按年付息
010004	20 国债(4)	14000.00	10.00	2010.05.23	4.7600	按年付息
010107	21 国债(7)	23960.00	20.00	2021.07.31	4.2600	按半年付息
010110	21 国债(10)	20000.00	10.00	2011.09.25	2.9500	按年付息
010112	21 国债(12)	20000.00	10.00	2011.10.30	3.0500	按年付息
010203	02 国债(3)	20000.00	10.00	2012.04.18	2.5400	按年付息
010210	02 国债(10)	20000.00	7.00	2009.08.16	2.3900	按年付息
010213	02 国债(13)	24000.00	15.00	2017.09.20	2.6000	按半年付息
010215	02 国债(15)	60000.00	7.00	2009.12.06	2.9300	按年付息
010301	03 国债(1)	19155.00	7.00	2010.02.19	2.6600	按年付息
010303	03 国债(3)	26000.00	20.00	2023.04.17	3.4000	按半年付息
010307	03 国债(7)	46000.00	7.00	2010.08.20	2.6600	按年付息
010308	03 国债(8)	16380.00	10.00	2013.09.17	3.0200	按年付息
010311	03 国债(11)	36000.00	7.00	2010.11.19	3.5000	按年付息
010403	04 国债(3)	30460.00	5.00	2009.04.20	4.4200	按年付息
010404	04 国债(4)	36750.00	7.00	2011.05.25	4.8900	按年付息
010407	04 国债(7)	31290.00	7.00	2011.08.25	4.7100	按年付息
010408	04 国债(8)	33610.00	5.00	2009.10.20	4.3000	按年付息
010410	04 国债(10)	35910.00	7.00	2011.11.25	4.8600	按年付息
010501	05 国债(1)	30000.00	10.00	2015.02.28	4.4400	按半年付息
010503	05 国债(3)	33390.00	5.00	2010.04.26	3.3000	按年付息
010504	05 国债(4)	33920.00	20.00	2025.05.15	4.1100	按半年付息
010505	05 国债(5)	33780.00	7.00	2012.05.25	3.3700	按年付息
010509	05 国债(9)	31940.00	7.00	2012.08.25	2.8300	按年付息
010511	05 国债(11)	33350.00	5.00	2010.10.20	2.1400	按年付息
010512	05 国债(12)	34410.00	15.00	2020.11.15	3.6500	按半年付息
010513	05 国债(13)	32840.00	7.00	2012.11.25	3.0100	按年付息
010601	06 国债(1)	33000.00	7.00	2013.02.27	2.5100	按年付息
010603	06 国债(3)	34000.00	10.00	2016.03.27	2.8000	按半年付息
010604	06 国债(4)	30960.00	3.00	2009.04.17	2.1200	按年付息
010605	06 国债(5)	30800.00	5.00	2011.05.16	2.4000	按年付息
010606	06 国债(6)	30560.00	7.00	2013.05.25	2.6200	按年付息
010609	06 国债(9)	31090.00	20.00	2026.06.26	3.7000	按半年付息
010610	06 国债(10)	31980.00	3.00	2009.07.17	2.3400	按年付息
010612	06 国债(12)	30000.00	5.00	2011.08.15	2.7200	按年付息
010613	06 国债(13)	33100.00	7.00	2013.08.31	2.8900	按年付息
010616	06 国债(16)	30000.00	10.00	2016.09.26	2.9200	按半年付息
010617	06 国债(17)	31060.00	3.00	2009.10.16	2.2900	按年付息
010618	06 国债(18)	30000.00	5.00	2011.10.25	2.4800	按年付息
010619	06 国债(19)	30000.00	15.00	2021.11.15	3.2700	按半年付息
010620	06 国债(20)	34590.00	7.00	2013.11.27	2.9100	按年付息
010701	07 国债 01	30000.00	7.00	2014.02.06	2.9300	按年付息
010703	07 国债 03	30000.00	10.00	2017.03.22	3.4000	按半年付息
010704	07 国债 04	30600.00	3.00	2010.04.16	2.7700	按年付息
010705	07 国债 05	30000.00	5.00	2012.04.23	3.1800	按年付息
010706	07 国债 06	30000.00	30.00	2037.05.17	4.2700	按半年付息
010707	07 国债 07	33780.00	7.00	2014.05.24	3.7400	按年付息
010710	07 国债 10	35070.00	10.00	2017.06.25	4.4000	按半年付息
010713	07 国债 13	28000.00	20.00	2027.08.16	4.5200	按半年付息
019711	07 国债 11	67960.00	3.00	2010.07.16	3.5300	按年付息

债券
Bond

 债券基本信息
List of Bonds

债券代码 Code	债券简称 Name	发行数量 (百万) Issued Val (M)	年限 Terms	到期日 Expiration Date	票面利率(%) Coupon Rate(%)	付息方式 Way of Interest
019714	07 国债 14	32690.00	7.00	2014.08.23	3.9000	按年付息
019717	07 国债 17	28000.00	5.00	2012.10.22	4.0000	按年付息
019718	07 国债 18	32470.00	7.00	2014.11.26	4.3500	按年付息
019801	08 国债 01	28970.00	7.00	2015.02.13	3.9500	按年付息
019802	08 国债 02	28000.00	15.00	2023.02.28	4.1600	按半年付息
019803	08 国债 03	27940.00	10.00	2018.03.20	4.0700	按半年付息
019804	08 国债 04	26000.00	3.00	2011.04.14	3.5600	按年付息
019805	08 国债 05	28000.00	5.00	2013.04.21	3.6900	按年付息
019806	08 国债 06	28000.00	30.00	2038.05.08	4.5000	按半年付息
019807	08 国债 07	27150.00	7.00	2015.05.19	4.0100	按年付息
019809	08 国债 09	27110.00	1.00	2009.06.10	3.4200	到期一次付息
019810	08 国债 10	26650.00	10.00	2018.06.23	4.4100	按半年付息
019811	08 国债 11	24590.00	3.00	2011.07.14	3.9200	按年付息
019812	08 国债 12	26000.00	.50	2009.01.24	0.0000	其它
019813	08 国债 13	24000.00	20.00	2028.08.11	4.9400	按半年付息
019814	08 国债 14	26600.00	7.00	2015.08.18	4.2300	按年付息
019816	08 国债 16	25990.00	1.00	2009.09.08	3.3400	到期一次付息
019817	08 国债 17	26000.00	5.00	2013.09.16	3.6900	按年付息
019818	08 国债 18	24360.00	10.00	2018.09.22	3.6800	按半年付息
019819	08 国债 19	23380.00	3.00	2011.10.13	2.6400	按年付息
019820	08 国债 20	24000.00	30.00	2038.10.23	3.9100	按半年付息
019821	08 国债 21	24000.00	.25	2009.02.13	0.0000	其它
019822	08 国债 22	22500.00	7.00	2015.11.24	2.7100	按年付息
019823	08 国债 23	24000.00	15.00	2023.11.27	3.6200	按半年付息
019824	08 国债 24	23820.00	1.00	2009.12.08	1.2800	到期一次付息
019825	08 国债 25	25370.00	10.00	2018.12.15	2.9000	按半年付息
019826	08 国债 26	26000.00	5.00	2013.12.18	1.7700	按年付息
019901	09 国债 01	26930.00	7.00	2016.02.12	2.7600	按年付息
019902	09 国债 02	22000.00	20.00	2029.02.19	3.8600	按半年付息
019903	09 国债 03	26000.00	10.00	2019.03.12	3.0500	按半年付息
019904	09 国债 04	56430.00	5.00	2014.04.02	2.2900	按年付息
019905	09 国债 05	22000.00	30.00	2039.04.09	4.0200	按半年付息
019906	09 国债 06	25210.00	7.00	2016.04.16	2.8200	按年付息
019907	09 国债 07	27760.00	10.00	2019.05.07	3.0200	按半年付息
019908	09 国债 08	28590.00	1.00	2010.05.14	0.8900	按年付息
019909	09 国债 09	27300.00	3.00	2012.05.21	1.5500	按年付息
019910	09 国债 10	29500.00	5.00	2014.06.04	2.2600	按年付息
019911	09 国债 11	28000.00	15.00	2024.06.11	3.6900	按半年付息
019912	09 国债 12	28270.00	10.00	2019.06.18	3.0900	按半年付息
019913	09 国债 13	28000.00	7.00	2016.06.25	2.8200	按年付息
019914	09 国债 14	27520.00	1.00	2010.07.09	1.0600	到期一次付息
019915	09 国债 15	28000.00	3.00	2012.07.16	2.2200	按年付息
019916	09 国债 16	28300.00	10.00	2019.07.23	3.4800	按半年付息
019917	09 国债 17	26000.00	7.00	2016.07.30	3.1500	按年付息
019918	09 国债 18	27580.00	5.00	2014.08.06	2.9700	按年付息
019919	09 国债 19	26730.00	7.00	2016.08.20	3.1700	按年付息
019920	09 国债 20	26000.00	20.00	2029.08.27	4.0000	按半年付息
019921	09 国债 21	28540.00	1.00	2010.09.03	1.4600	到期一次付息
019922	09 国债 22	26860.00	3.00	2012.09.10	2.1800	按年付息
019923	09 国债 23	26640.00	10.00	2019.09.17	3.4400	按半年付息

债券
Bond

债券基本信息
List of Bonds

债券代码 Code	债券简称 Name	发行数量 (百万) Issued Val (M)	年限 Terms	到期日 Expiration Date	票面利率(%) Coupon Rate(%)	付息方式 Way of Interest
019924	09 国债 24	26800.00	5.00	2014.09.24	2.9000	按年付息
019925	09 国债 25	24000.00	30.00	2039.10.15	4.1800	按半年付息
019926	09 国债 26	27490.00	7.00	2016.10.22	3.4000	按年付息
019927	09 国债 27	27240.00	10.00	2019.11.05	3.6800	按半年付息
019928	09 国债 28	27340.00	1.00	2010.11.12	1.4400	按年付息
019929	09 国债 29	27630.00	3.00	2012.11.19	2.4200	按年付息
019930	09 国债 30	20000.00	50.00	2059.11.30	4.3000	按半年付息
019931	09 国债 31	27390.00	5.00	2014.12.03	2.9000	按年付息
019932	09 国债 32	27120.00	7.00	2016.12.17	3.2200	按年付息
020001	09 贴债 01	15000.00	.25	2009.07.13	0.0000	其它
020002	09 贴债 02	20000.00	.75	2010.01.11	0.0000	其它
020003	09 贴债 03	15000.00	.25	2009.07.27	0.0000	其它
020004	09 贴债 04	15000.00	.50	2009.10.26	0.0000	其它
020005	09 贴债 05	15000.00	.25	2009.08.10	0.0000	其它
020006	09 贴债 06	15000.00	.25	2009.08.24	0.0000	其它
020007	09 贴债 07	15000.00	.50	2009.11.23	0.0000	其它
020008	09 贴债 08	15000.00	.25	2009.09.07	0.0000	其它
020009	09 贴债 09	20000.00	.75	2010.03.08	0.0000	其它
020010	09 贴债 10	15000.00	.25	2009.09.21	0.0000	其它
020011	09 贴债 11	15000.00	.50	2009.12.21	0.0000	其它
020012	09 贴债 12	12480.00	.25	2009.10.12	0.0000	其它
020013	09 贴债 13	12650.00	.75	2010.04.12	0.0000	其它
020014	09 贴债 14	18510.00	.50	2010.01.18	0.0000	其它
020015	09 贴债 15	10000.00	.25	2009.11.09	0.0000	其它
020016	09 贴债 16	15000.00	.75	2010.05.10	0.0000	其它
020017	09 贴债 17	15000.00	.50	2010.02.22	0.0000	其它
020018	09 贴债 18	10000.00	.25	2009.12.07	0.0000	其它
020019	09 贴债 19	15000.00	.75	2010.06.07	0.0000	其它
020020	09 贴债 20	15000.00	.50	2010.03.22	0.0000	其它
020021	09 贴债 21	15000.00	.25	2010.01.11	0.0000	其它
020022	09 贴债 22	15000.00	.50	2010.04.26	0.0000	其它
020023	09 贴债 23	15000.00	.25	2010.02.08	0.0000	其它
020024	09 贴债 24	15000.00	.75	2010.08.23	0.0000	其它
020025	09 贴债 25	15000.00	.25	2010.03.08	0.0000	其它
020026	09 贴债 26	15000.00	.50	2010.06.21	0.0000	其它
110002	南山转债	28.00	5.00	2013.04.17	1.5000	按年付息
110003	新钢转债	27.60	5.00	2013.08.20	1.8000	按年付息
110004	厦工转债	6.00	5.00	2014.08.28	1.2000	按年付息
110005	西洋转债	2.65	5.00	2014.09.03	1.0000	按年付息
110006	龙盛转债	12.50	5.00	2014.09.14	1.0000	按年付息
110007	博汇转债	9.75	5.00	2014.09.23	1.0000	按年付息
110008	王府转债	8.21	6.00	2015.10.19	0.5000	按年付息
110010	钢联转债	18.00	5.00	2009.11.09	2.6000	按年付息
110021	上电转债	10.00	5.00	2011.12.01	2.2000	按年付息
110026	中海转债	20.00	5.00	2012.07.01	1.8400	按年付息
110036	招行转债	65.00	5.00	2009.11.10	2.5000	按年付息
110037	歌华转债	12.50	5.00	2009.05.11	2.6000	按年付息
110078	澄星转债	4.40	5.00	2012.05.10	2.0000	按年付息
110219	南山转债	8.83	5.00	2009.10.19	1.8000	按年付息
110227	赤化转债	4.50	5.00	2012.10.10	1.8000	按年付息

债券
Bond

债券基本信息
List of Bonds

债券代码 Code	债券简称 Name	发行数量 (百万) Issued Val (M)	年限 Terms	到期日 Expiration Date	票面利率(%) Coupon Rate(%)	付息方式 Way of Interest
110232	金鹰转债	3.20	4.00	2010.11.20	2.0000	按年付息
110317	营港转债	7.00	5.00	2009.05.19	2.4000	按年付息
110325	华发转债	4.30	5.00	2011.07.27	1.3000	按年付息
110368	五洲转债	5.40	5.00	2013.02.28	1.5000	按年付息
110398	凯诺转债	4.30	5.00	2011.08.15	1.7000	按年付息
110418	江淮转债	8.80	5.00	2009.04.14	1.8000	按年付息
110423	柳化转债	3.07	5.00	2011.07.28	1.5000	按年付息
110488	天药转债	3.90	6.00	2012.10.25	1.5200	按年付息
110567	山鹰转债	4.70	5.00	2012.09.05	2.0000	按年付息
110598	大荒转债	15.00	5.00	2012.12.19	2.1000	按年付息
110874	创业转债	3.76	5.00	2009.06.30	2.4000	按年付息
110971	恒源转债	4.00	5.00	2012.09.24	2.1000	按年付息
120101	01 中移动	50.00	10.00	2011.06.17	4.0000	按年付息
120102	01 三峡债	30.00	15.00	2016.11.08	5.2100	按年付息
120201	02 三峡债	50.00	20.00	2022.09.20	4.7600	按年付息
120203	02 中移(15)	50.00	15.00	2017.10.27	4.5000	按年付息
120204	02 苏交通	15.00	15.00	2017.12.11	4.5100	按年付息
120205	02 渝城投	15.00	10.00	2012.12.08	4.3200	按年付息
120207	02 武钢(7)	15.00	7.00	2009.11.04	4.0200	按年付息
120288	02 金茂债	10.00	10.00	2012.04.28	4.2200	按年付息
120301	03 沪轨道	40.00	15.00	2018.02.19	4.5100	按年付息
120302	03 苏园建	10.00	10.00	2013.07.17	4.3000	按年付息
120303	03 三峡债	30.00	30.00	2033.07.31	4.8600	按年付息
120304	03 电网(1)	30.00	10.00	2013.12.30	4.6100	按年付息
120305	03 电网(2)	20.00	10.00	2013.12.30	5.8900	按年付息
120306	03 中电投	30.00	15.00	2018.12.07	5.0200	按年付息
120307	03 浦发债	15.00	10.00	2013.01.12	4.2900	按年付息
120308	03 沪杭甬	10.00	10.00	2013.01.23	4.2900	按年付息
120309	03 苏交通	18.00	10.00	2013.11.20	4.6100	按年付息
120310	03 网通(1)	40.00	10.00	2013.12.03	4.6000	按年付息
120311	03 网通(2)	10.00	10.00	2013.12.03	4.3200	按年付息
120482	04 通用债	10.00	10.00	2014.03.30	5.8900	按年付息
120483	04 中石化	35.00	10.00	2014.02.23	4.6100	按年付息
120485	04 国电(1)	24.44	10.00	2014.09.21	5.3000	按年付息
120486	04 国电(2)	15.56	15.00	2019.09.21	5.6000	按年付息
120488	04 京地铁	20.00	10.00	2014.12.14	5.0500	按年付息
120489	04 南网(1)	10.00	10.00	2014.09.16	5.3000	按年付息
120490	04 南网(2)	20.00	15.00	2019.09.16	5.6000	按年付息
120501	05 申能债	10.00	10.00	2015.02.01	6.8400	按年付息
120502	05 苏园建	12.00	10.00	2015.05.18	5.0500	按年付息
120503	05 渝水务	17.00	10.00	2015.04.25	5.0500	按年付息
120505	05 华电债	20.00	10.00	2015.06.29	4.9800	按年付息
120506	05 大唐债	30.00	15.00	2020.04.28	5.2800	按年付息
120508	05 铁道债	50.00	15.00	2020.07.28	4.8500	按年付息
120509	05 国网(1)	30.00	10.00	2015.07.07	4.9800	按年付息
120510	05 国网(2)	10.00	10.00	2015.07.07	6.3900	按年付息
120511	05 沪建(1)	20.00	10.00	2015.07.26	4.9800	按年付息
120512	05 沪建(2)	10.00	15.00	2020.07.26	5.1800	按年付息
120516	05 中电投	20.00	10.00	2015.07.11	4.9800	按年付息
120517	05 京能(1)	15.00	5.00	2010.07.05	4.8000	按年付息

债券
Bond

债券基本信息
List of Bonds

债券代码 Code	债券简称 Name	发行数量 (百万) Issued Val (M)	年限 Terms	到期日 Expiration Date	票面利率(%) Coupon Rate(%)	付息方式 Way of Interest
120518	05 京能(2)	5.00	7.00	2012.07.05	4.9500	按年付息
120519	05 华能债	20.00	10.00	2015.07.04	5.0200	按年付息
120520	05 杭城建	10.00	10.00	2015.06.19	5.0200	按年付息
120521	05 国航债	30.00	10.00	2015.09.06	4.5000	按年付息
120522	05 铁通债	10.00	10.00	2015.08.17	4.6000	按年付息
120523	05 闽高速	20.00	10.00	2015.06.09	5.0500	按年付息
120525	05 中核(1)	10.00	10.00	2015.07.21	4.9800	按年付息
120527	05 武城投	10.00	15.00	2020.12.25	4.7000	按年付息
120528	05 世博债	15.00	7.00	2012.12.27	4.0000	按年付息
120529	05 宁煤债	10.00	15.00	2020.09.15	4.9000	按年付息
120601	06 大唐债	20.00	20.00	2026.02.15	4.2000	按年付息
120602	06 冀建投	10.00	20.00	2026.03.27	4.1800	按年付息
120603	06 航天债	20.00	15.00	2021.04.17	4.0000	按年付息
120604	06 国网(1)	10.00	10.00	2016.05.28	4.0500	按年付息
120605	06 三峡债	30.00	20.00	2026.05.10	4.1500	按年付息
120606	06 张江债	6.00	7.00	2013.05.18	4.0000	按年付息
120607	06 沪水务	15.00	15.00	2021.06.28	4.2500	按年付息
120608	06 鲁高速	10.00	20.00	2026.04.06	4.1000	按年付息
120609	06 赣投债	8.00	15.00	2021.09.10	4.3800	按年付息
120610	06 合城投	10.00	10.00	2016.09.19	4.3200	按年付息
120701	07 世博(1)	20.00	10.00	2017.02.14	4.0500	按年付息
120702	07 世博(2)	20.00	15.00	2022.02.14	4.1500	按年付息
122000	07 长电债	40.00	10.00	2017.09.24	5.3500	按年付息
122001	07 海工债	12.00	10.00	2017.11.09	5.7700	按年付息
122002	07 华能 G1	10.00	5.00	2012.12.25	5.6700	按年付息
122003	07 华能 G2	17.00	7.00	2014.12.25	5.7500	按年付息
122004	07 华能 G3	33.00	10.00	2017.12.25	5.9000	按年付息
122005	08 钒钛债	13.00	5.00	2013.02.28	6.8000	按年付息
122006	08 金地债	12.00	8.00	2016.03.10	5.5000	按年付息
122007	08 莱钢债	20.00	10.00	2018.03.25	6.5500	按年付息
122008	08 华能 G1	40.00	10.00	2018.05.08	5.2000	按年付息
122009	08 新湖债	14.00	8.00	2016.07.02	9.0000	按年付息
122010	08 宁沪债	11.00	3.00	2011.07.28	5.4000	按半年付息
122011	08 金发债	10.00	5.00	2013.07.24	8.2000	按年付息
122012	08 保利债	43.00	5.00	2013.07.11	7.0000	按年付息
122013	08 北辰债	17.00	5.00	2013.07.18	8.2000	按年付息
122014	09 豫园债	5.00	5.00	2014.07.17	5.9000	按年付息
122015	09 长电债	35.00	10.00	2019.07.30	4.7800	按年付息
122016	09 中材债	25.00	7.00	2016.07.29	5.4000	按年付息
122017	09 大唐债	30.00	10.00	2019.08.17	5.0000	按年付息
122018	09 中交 G1	21.00	5.00	2014.08.21	4.7000	按年付息
122019	09 中交 G2	79.00	10.00	2019.08.21	5.2000	按年付息
122020	09 复地债	19.00	5.00	2014.09.22	7.3000	按年付息
122021	09 广汇债	10.00	7.00	2016.08.26	6.9500	按年付息
122022	09 城控债	20.00	5.00	2014.09.11	5.0000	按年付息
122023	09 万业债	10.00	5.00	2014.09.17	7.3000	按年付息
122024	09 国阳债	14.00	5.00	2014.09.15	5.3800	按年付息
122025	09 首置债	10.00	5.00	2014.09.24	6.5000	按年付息
122026	09 福田债	10.00	5.00	2014.09.23	5.6800	按年付息
122027	09 京城建	9.00	7.00	2016.09.28	6.8000	按年付息

债券
Bond

债券基本信息
List of Bonds

债券代码 Code	债券简称 Name	发行数量 (百万) Issued Val (M)	年限 Terms	到期日 Expiration Date	票面利率(%) Coupon Rate(%)	付息方式 Way of Interest
122028	09 华发债	18.00	8.00	2017.10.16	7.0000	按年付息
122029	09 万通债	10.00	5.00	2014.10.14	7.0000	按年付息
122030	09 京综超	7.00	6.00	2015.11.02	5.8000	按年付息
122031	09 天房债	3.00	3.00	2012.10.19	7.3000	按年付息
122032	09 隧道债	14.00	7.00	2016.10.21	5.5500	按年付息
122033	09 富力债	55.00	5.00	2014.10.23	6.8500	按年付息
122034	09 中企债	12.00	5.00	2014.10.27	7.1000	按年付息
122035	09 苏高新	10.00	5.00	2014.11.09	5.5000	按年付息
122036	09 沪张江	20.00	5.00	2014.12.09	5.9000	按年付息
122037	09 三友债	9.60	8.00	2017.11.26	6.3200	按年付息
122931	09 临海债	10.00	7.00	2016.11.06	7.9800	按年付息
122932	09 宣城债	12.00	7.00	2016.11.25	7.0000	按年付息
122933	09 南山 1	10.00	6.00	2015.10.20	6.5000	按年付息
122934	09 南山 2	10.00	10.00	2019.10.20	7.5000	按年付息
122935	09 南通债	23.00	7.00	2016.11.13	6.7200	按年付息
122936	09 鹤城投	12.00	7.00	2016.11.17	7.7800	按年付息
122938	09 汾湖债	10.00	8.00	2017.10.22	7.0000	按年付息
122939	09 吉安债	15.00	7.00	2016.10.28	7.9500	按年付息
122940	09 咸城投	17.50	10.00	2019.09.30	7.6000	按年付息
122942	09 江阴债	25.00	7.00	2016.09.15	6.9000	按年付息
122943	09 外高桥	8.50	5.00	2014.09.04	4.2000	按年付息
122944	09 株城投	15.00	7.00	2016.08.28	7.0000	按年付息
122945	09 虞水债	8.00	7.00	2016.07.31	6.8000	按年付息
122946	09 扬城建	20.00	7.00	2016.07.23	5.9400	按年付息
122947	09 合建投	20.00	5.00	2014.07.08	5.0400	按年付息
122948	09 锡交债	20.00	7.00	2016.07.08	5.5800	按年付息
122949	09 常投债	20.00	7.00	2016.07.01	5.8000	按年付息
122950	09 渝能源	15.00	7.00	2016.07.01	5.4500	按年付息
122951	09 淮城投	15.00	7.00	2016.06.26	5.8800	按年付息
122952	09 赣州债	15.00	7.00	2016.06.16	5.5800	按年付息
122953	09 岳城建	10.00	6.00	2015.04.30	5.8800	按年付息
122954	09 武进债	22.00	7.00	2016.06.09	5.4200	按年付息
122955	09 潭城建	9.00	6.00	2015.06.01	5.8900	按年付息
122956	09 常高新	15.00	10.00	2019.06.04	5.2000	按年付息
122957	09 蓉工投	15.00	7.00	2016.06.04	5.0800	按年付息
122958	09 长经开	5.80	6.00	2015.05.22	6.6000	按年付息
122959	09 清控债	10.00	7.00	2016.05.19	4.7800	按年付息
122960	09 保利集	13.00	5.00	2014.05.07	4.7200	按年付息
122961	09 武城投	15.00	10.00	2019.05.25	4.7200	按年付息
122962	09 宁交通	10.00	7.00	2016.05.07	5.2300	按年付息
122963	09 张江债	8.00	3.00	2012.06.10	3.8700	按年付息
122964	09 龙湖债	14.00	7.00	2016.05.05	6.7000	按半年付息
122965	09 淮投债	7.00	10.00	2019.04.15	5.8800	按年付息
122966	09 滇投债	8.00	6.00	2015.04.27	5.9000	按年付息
122967	09 闽漳龙	10.00	6.00	2015.04.24	5.8800	按年付息
122968	09 杭城投	22.00	6.00	2015.04.14	4.3500	按年付息
122969	09 豫投债	15.00	10.00	2019.04.15	4.8500	按年付息
122970	09 三峡 01	70.00	5.00	2014.04.08	3.4500	按年付息
122971	09 三峡 02	30.00	7.00	2016.04.08	4.0500	按年付息
122972	09 绵投控	15.00	7.00	2016.04.08	5.8500	按年付息

债券
Bond

债券基本信息
List of Bonds

债券代码 Code	债券简称 Name	发行数量 (百万) Issued Val (M)	年限 Terms	到期日 Expiration Date	票面利率(%) Coupon Rate(%)	付息方式 Way of Interest
122973	09 昆创控	20.00	7.00	2016.03.30	4.7000	按年付息
122974	09 镇城投	10.00	6.00	2015.03.30	5.8500	按年付息
122975	09 济城建	15.00	10.00	2019.03.26	4.7800	按年付息
122976	09 永煤债	13.00	6.00	2015.03.30	4.2800	按年付息
122977	09 百联债	10.00	3.00	2012.03.26	4.1500	按年付息
122978	09 津投 1	15.00	3.00	2012.03.25	3.0200	按年付息
122979	09 津投 2	20.00	5.00	2014.03.25	3.7500	按年付息
122980	09 津投 3	25.00	7.00	2016.03.25	4.7800	按年付息
122981	09 铜城投	5.00	6.00	2015.03.10	6.9500	按年付息
122982	09 长城开	12.00	7.00	2016.03.09	6.0800	按年付息
122983	09 南钢联	25.00	7.00	2016.02.27	6.1300	按年付息
122984	09 六城投	15.00	7.00	2016.03.02	7.1000	按年付息
122985	09 浙能债	47.00	5.00	2014.02.23	3.9800	按年付息
122986	09 春华债	10.00	7.00	2016.02.11	6.0800	按年付息
122987	08 云煤化	15.00	5.00	2013.12.19	5.4100	按年付息
122988	09 渝隆债	10.00	7.00	2016.01.15	7.0800	按年付息
122989	08 渝交通	15.00	7.00	2015.12.10	6.3000	按年付息
122990	08 锡公用	22.00	3.00	2011.10.07	6.1600	按年付息
122991	08 海航债	15.00	6.00	2014.12.25	6.7800	按年付息
122992	08 苏交通	25.00	5.00	2013.11.18	4.9500	按年付息
122993	08 舞钢债	6.00	5.00	2013.11.13	6.4500	按年付息
122994	08 云投债	15.00	5.00	2013.10.22	5.4000	按年付息
122995	08 合建投	17.00	10.00	2018.08.28	6.9100	按年付息
122996	08 常城建	25.00	7.00	2015.09.24	6.3000	按年付息
122997	08 苏高新	4.00	5.00	2013.10.09	6.1400	按年付息
122998	04 长航债	10.00	10.00	2014.05.26	6.1400	按年付息
122999	08 广纸债	3.90	10.00	2018.03.13	6.4500	按年付息
126001	06 马钢债	55.00	5.00	2011.11.13	1.4000	按年付息
126002	06 中化债	12.00	6.00	2012.12.01	1.8000	按年付息
126003	07 云化债	10.00	6.00	2013.01.28	1.2000	按年付息
126005	07 武钢债	75.00	5.00	2012.03.25	1.2000	按年付息
126006	07 深高债	15.00	6.00	2013.10.09	1.0000	按年付息
126007	07 日照债	8.80	6.00	2013.11.27	1.4000	按年付息
126008	08 上汽债	63.00	6.00	2013.12.19	0.8000	按年付息
126009	08 赣粤债	12.00	6.00	2014.01.27	0.8000	按年付息
126010	08 中远债	10.50	6.00	2014.01.28	0.8000	按年付息
126011	08 石化债	300.00	6.00	2014.02.20	0.8000	按年付息
126012	08 上港债	24.50	3.00	2011.02.20	0.6000	按年付息
126013	08 青啤债	15.00	6.00	2014.04.02	0.8000	按年付息
126014	08 国电债	39.95	6.00	2014.05.07	1.0000	按年付息
126015	08 康美债	9.00	6.00	2014.05.08	0.8000	按年付息
126016	08 宝钢债	100.00	6.00	2014.06.19	0.8000	按年付息
126017	08 葛洲债	13.90	6.00	2014.06.25	0.6000	按年付息
126018	08 江铜债	68.00	8.00	2016.09.22	1.0000	按年付息
126019	09 长虹债	30.00	6.00	2015.07.30	0.8000	按年付息
129902	98 中铁(3)	24.00	10.00	2009.10.12	4.5000	按年付息
129903	99 三峡债	30.00	10.00	2010.07.25	5.8900	按年付息
130000	09 新疆 01	3000.00	3.00	2012.03.30	1.6100	按年付息
130001	09 安徽 01	4000.00	3.00	2012.04.01	1.6000	按年付息
130002	09 河南 01	5000.00	3.00	2012.04.07	1.6300	按年付息

债券
Bond

债券基本信息
List of Bonds

债券代码 Code	债券简称 Name	发行数量 (百万) Issued Val (M)	年限 Terms	到期日 Expiration Date	票面利率(%) Coupon Rate(%)	付息方式 Way of Interest
130003	09 四川 01	9000.00	3.00	2012.04.08	1.6500	按年付息
130004	09 重庆债	5800.00	3.00	2012.04.13	1.7000	按年付息
130005	09 辽宁 01	3000.00	3.00	2012.04.14	1.7500	按年付息
130006	09 天津债	2600.00	3.00	2012.04.14	1.7800	按年付息
130007	09 山东 01	3000.00	3.00	2012.04.16	1.8000	按年付息
130008	09 江苏债	8400.00	3.00	2012.04.20	1.8200	按年付息
130009	09 吉林 01	3000.00	3.00	2012.04.23	1.8200	按年付息
130010	09 青岛债	1100.00	3.00	2012.04.23	1.8200	按年付息
130011	09 湖北 01	5000.00	3.00	2012.04.23	1.8200	按年付息
130012	09 青海债	2900.00	3.00	2012.04.23	1.8200	按年付息
130013	09 河北 01	4000.00	3.00	2012.04.30	1.8000	按年付息
130014	09 内蒙 01	3000.00	3.00	2012.04.30	1.8000	按年付息
130015	09 陕西 01	3600.00	3.00	2012.04.30	1.8000	按年付息
130016	09 龙江 01	3000.00	3.00	2012.05.11	1.7700	按年付息
130017	09 云南债	8400.00	3.00	2012.05.11	1.7700	按年付息
130018	09 浙江 01	4000.00	3.00	2012.05.11	1.7700	按年付息
130019	09 大连债	1000.00	3.00	2012.05.14	1.7100	按年付息
130020	09 四川 02	9000.00	3.00	2012.05.14	1.7100	按年付息
130021	09 湖北 02	3100.00	3.00	2012.05.14	1.7100	按年付息
130022	09 广西 01	3500.00	3.00	2012.05.25	1.6700	按年付息
130023	09 北京债	5600.00	3.00	2012.05.25	1.6700	按年付息
130024	09 上海 01	4000.00	3.00	2012.05.25	1.6700	按年付息
130025	09 河南 02	3800.00	3.00	2012.05.25	1.6700	按年付息
130026	09 湖南债	8200.00	3.00	2012.06.09	1.7000	按年付息
130027	09 福建债	2600.00	3.00	2012.06.09	1.7000	按年付息
130028	09 宁夏债	3000.00	3.00	2012.06.09	1.7000	按年付息
130029	09 江西债	6200.00	3.00	2012.06.15	1.7200	按年付息
130030	09 贵州债	3700.00	3.00	2012.06.15	1.7200	按年付息
130031	09 安徽 02	6400.00	3.00	2012.06.15	1.7200	按年付息
130032	09 广东债	8500.00	3.00	2012.06.23	1.7500	按年付息
130033	09 厦门债	800.00	3.00	2012.06.23	1.7500	按年付息
130034	09 海南债	2900.00	3.00	2012.06.23	1.7500	按年付息
130035	09 山西债	5300.00	3.00	2012.06.29	1.7600	按年付息
130036	09 甘肃债	6500.00	3.00	2012.06.29	1.7600	按年付息
130037	09 宁波债	1500.00	3.00	2012.07.07	1.7900	按年付息
130038	09 深圳债	2400.00	3.00	2012.07.07	1.7900	按年付息
130039	09 新疆 02	2500.00	3.00	2012.07.07	1.7900	按年付息
130040	09 山东 02	2900.00	3.00	2012.07.07	1.7900	按年付息
130041	09 辽宁 02	2600.00	3.00	2012.07.07	1.7900	按年付息
130042	09 吉林 02	2500.00	3.00	2012.08.31	2.3600	按年付息
130043	09 广西 02	3000.00	3.00	2012.08.31	2.3600	按年付息
130044	09 龙江 02	3000.00	3.00	2012.08.31	2.3600	按年付息
130045	09 内蒙 02	2700.00	3.00	2012.08.31	2.3600	按年付息
130046	09 河北 02	2000.00	3.00	2012.09.07	2.2400	按年付息
130047	09 上海 02	3600.00	3.00	2012.09.07	2.2400	按年付息
130048	09 浙江 02	2700.00	3.00	2012.09.07	2.2400	按年付息
130049	09 陕西 02	2700.00	3.00	2012.09.07	2.2400	按年付息

债券
Bond国债现货每日成交(百万元/万张)
T-Bond Spot Trading (M Yuan/10000 Lots)

日期 Date	1月 Jan		2月 Feb		3月 Mar		4月 Apr		5月 May		6月 Jun	
	金额 Val	数量 Vol	金额 Val	数量 Vol	金额 Val	数量 Vol	金额 Val	数量 Vol	金额 Val	数量 Vol	金额 Val	数量 Vol
1	---	---	---	---	---	---	599.55	589.75	---	---	487.07	480.12
2	---	---	485.40	473.95	541.57	526.43	1700.51	1671.41	---	---	883.11	868.89
3	---	---	1091.50	1065.28	663.84	648.24	1080.21	1060.71	---	---	822.25	805.15
4	---	---	1626.85	1593.76	2143.52	2101.52	---	---	576.42	571.34	709.37	698.82
5	648.85	628.13	2029.31	1991.70	1640.60	1621.35	---	---	426.90	416.55	419.58	412.43
6	723.66	703.62	1077.19	1060.18	438.43	430.36	---	---	697.71	683.53	---	---
7	925.16	901.69	---	---	---	---	895.95	877.06	614.15	598.86	---	---
8	724.10	704.59	---	---	---	---	620.64	611.84	522.40	511.09	350.61	345.96
9	1129.78	1107.22	734.49	724.55	913.71	897.78	828.69	813.35	---	---	331.57	328.01
10	---	---	775.38	763.57	432.66	424.05	867.33	856.28	---	---	437.87	431.73
11	---	---	1164.98	1141.11	710.83	704.51	---	---	679.73	669.10	705.62	696.22
12	665.70	641.39	1249.86	1223.03	1087.70	1067.27	---	---	742.39	727.68	1751.73	1753.24
13	835.94	813.89	889.20	870.10	695.35	680.93	1368.22	1343.15	571.00	562.61	---	---
14	1341.60	1304.79	---	---	---	---	1133.03	1117.16	1225.57	1207.64	---	---
15	1496.90	1455.77	---	---	---	---	711.74	699.51	850.03	834.70	501.60	493.45
16	2019.64	1981.10	692.54	677.59	807.77	791.60	602.33	586.88	---	---	339.57	333.68
17	---	---	1633.18	1601.03	1382.87	1348.68	1116.71	1096.31	---	---	747.98	734.44
18	---	---	938.55	925.24	778.42	760.80	---	---	686.82	670.32	528.93	519.85
19	796.84	780.99	681.39	664.78	415.61	407.44	---	---	722.70	714.56	776.81	760.97
20	1056.48	1034.23	1464.62	1430.52	841.32	822.12	755.53	742.56	635.21	629.51	---	---
21	926.59	900.67	---	---	---	---	710.13	701.59	1595.75	1574.07	---	---
22	1041.48	1008.91	---	---	---	---	1140.75	1121.77	973.90	951.74	1025.65	1007.11
23	1266.73	1223.50	765.64	750.05	972.28	957.17	919.76	908.91	---	---	1365.67	1346.37
24	---	---	1317.80	1278.63	1400.59	1367.36	607.03	597.75	---	---	1156.03	1132.89
25	---	---	1164.32	1137.31	795.43	778.26	---	---	780.11	766.01	569.04	561.16
26	---	---	818.32	799.73	1056.11	1036.44	---	---	1678.56	1645.11	1038.24	1014.53
27	---	---	1030.85	1004.93	1338.12	1311.25	1694.04	1658.73	462.52	453.39	---	---
28	---	---	---	---	---	---	638.05	624.37	---	---	---	---
29	---	---	---	---	---	---	1158.95	1137.65	---	---	1247.96	1232.03
30	---	---	---	---	603.06	591.61	788.94	772.89	---	---	1222.58	1209.70
31	---	---	---	---	1052.51	1026.92	---	---	---	---	---	---
最高 high	2019.64	1981.10	2029.31	1991.70	2143.52	2101.52	1700.51	1671.41	1678.56	1645.11	1751.73	1753.24
最低 low	648.85	628.13	485.40	473.95	415.61	407.44	599.55	589.75	426.90	416.55	331.57	328.01

债券
Bond

国债现货每日成交(百万元/万张)
T-Bond Spot Trading (M Yuan/10000 Lots)

日期 Date	7月 Jul		8月 Aug		9月 Sep		10月 Oct		11月 Nov		12月 Dec	
	金额 Val	数量 Vol	金额 Val	数量 Vol	金额 Val	数量 Vol	金额 Val	数量 Vol	金额 Val	数量 Vol	金额 Val	数量 Vol
1	598.88	588.76	---	---	737.00	731.65	---	---	---	---	345.50	341.95
2	449.36	442.21	---	---	931.80	925.24	---	---	342.54	336.45	310.93	307.42
3	733.86	727.16	331.30	330.33	1486.39	1468.81	---	---	1504.05	1477.05	166.74	167.71
4	---	---	597.82	597.37	1382.14	1366.62	---	---	569.81	563.64	202.55	200.89
5	---	---	343.88	344.96	---	---	---	---	223.15	220.32	---	---
6	767.12	757.33	303.02	303.57	---	---	---	---	214.52	213.60	---	---
7	602.33	592.26	541.68	545.93	889.15	879.89	---	---	---	---	470.38	462.02
8	277.44	273.95	---	---	807.31	800.89	---	---	---	---	197.28	197.55
9	828.41	817.70	---	---	1340.12	1332.51	346.19	342.66	259.07	255.22	169.17	167.30
10	559.63	553.11	861.90	859.25	458.21	455.56	---	---	305.94	304.21	286.47	285.32
11	---	---	535.27	537.05	410.20	408.23	---	---	333.50	329.96	244.09	241.39
12	---	---	919.90	916.70	---	---	312.50	308.52	260.88	259.00	---	---
13	460.54	456.07	924.11	916.14	---	---	390.65	388.40	363.86	360.28	---	---
14	1213.90	1191.08	651.71	645.83	935.36	928.14	584.65	577.32	---	---	886.10	881.66
15	594.85	589.30	---	---	718.53	702.55	504.27	503.42	---	---	410.30	408.81
16	803.37	792.19	---	---	658.05	655.12	399.34	395.45	612.84	606.86	366.86	363.89
17	1867.72	1851.82	949.25	945.69	697.05	690.59	---	---	570.68	567.42	501.98	496.15
18	---	---	929.77	923.47	1593.89	1590.23	---	---	535.66	533.06	505.54	498.75
19	---	---	587.99	583.00	---	---	498.65	492.33	330.94	329.70	---	---
20	1227.13	1211.83	552.77	548.06	---	---	442.09	435.37	828.09	822.73	---	---
21	1240.16	1224.03	355.65	354.90	966.99	956.80	637.48	626.02	---	---	286.66	284.35
22	396.04	395.00	---	---	878.10	861.94	374.24	373.56	---	---	1016.06	1008.88
23	1292.70	1291.79	---	---	1331.18	1314.04	653.70	646.98	1457.49	1422.17	1763.79	1749.96
24	892.22	887.35	1069.12	1059.49	951.23	942.99	---	---	1242.33	1225.24	1229.94	1206.72
25	---	---	985.08	978.47	935.32	927.44	---	---	657.27	639.55	937.99	930.19
26	---	---	1421.62	1407.26	---	---	1175.08	1164.75	1306.80	1303.36	---	---
27	706.18	702.49	707.64	706.49	---	---	814.16	797.60	1055.25	1045.60	---	---
28	1442.02	1435.29	1914.27	1920.97	450.86	447.70	693.34	694.92	---	---	1705.98	1683.39
29	924.15	919.10	---	---	1709.10	1708.55	847.36	842.41	---	---	974.69	965.77
30	1131.65	1128.16	---	---	816.15	809.03	949.40	947.28	287.39	283.75	949.35	936.82
31	1115.59	1115.11	1119.49	1118.91	---	---	---	---	---	---	1182.06	1165.62
最高 high	1867.72	1851.82	1914.27	1920.97	1709.10	1708.55	1175.08	1164.75	1504.05	1477.05	1763.79	1749.96
最低 low	277.44	273.95	303.02	303.57	410.20	408.23	312.50	308.52	214.52	213.60	L166.74	L167.30

国债现货
T-Bond Spot

本年开盘 Open	本年最高 High	本年最低 Low	成交数量(万张) Trading Vol (10000 Lots)	成交金额(百万) Trading Val (M)
101.70	101.80	100.00	21857.01	22034.95
102.07	104.30	100.00	16453.51	16731.96
112.17	112.67	101.25	8281.89	8795.40
103.48	109.70	99.00	19391.79	19855.99
103.66	104.30	100.28	18077.39	18554.30
102.30	102.99	99.15	16495.42	16705.22
100.80	100.95	99.99	11944.68	12005.03
99.74	99.86	91.55	4720.31	4459.38
101.55	108.77	100.00	377.96	382.19
101.31	105.00	100.00	1073.95	1086.90
102.30	102.59	91.95	6149.08	5943.69
0.00	102.42	100.01	38.07	38.38
104.25	104.68	97.58	6024.81	6127.20
103.36	112.50	100.08	78.98	81.23
101.11	101.19	100.03	338.71	340.42
108.15	108.20	103.30	100.63	107.22
107.65	110.00	100.50	84.16	89.84
102.75	102.98	100.00	149.55	151.23
109.05	109.83	103.70	50.51	54.28
109.18	111.40	101.10	26.35	28.36
102.18	104.32	99.95	42.34	43.00
110.10	110.68	99.68	166.09	172.92
0.00	118.00	100.02	7.51	7.78
0.00	128.58	93.23	14.26	16.46
100.53	112.00	96.60	22.25	22.37
104.04	104.26	95.11	54.48	54.50
103.36	107.00	95.20	3.70	3.78
100.70	102.87	95.10	5.07	5.09
100.70	100.81	70.01	7.89	7.68
100.31	110.00	99.60	1.05	1.06
0.00	111.00	97.12	4.56	4.65
0.00	0.00	0.00	0.00	0.00
0.00	0.00	0.00	0.00	0.00
0.00	115.00	97.12	0.87	0.90
0.00	0.00	0.00	0.00	0.00
0.00	103.00	103.00	0.00	0.00
0.00	0.00	0.00	0.00	0.00
0.00	0.00	0.00	0.00	0.00
0.00	0.00	0.00	0.00	0.00
0.00	0.00	0.00	0.00	0.00
0.00	0.00	0.00	0.00	0.00
0.00	0.00	0.00	0.00	0.00
0.00	0.00	0.00	0.00	0.00
0.00	0.00	0.00	0.00	0.00
0.00	0.00	0.00	0.00	0.00
0.00	0.00	0.00	0.00	0.00
0.00	0.00	0.00	0.00	0.00
0.00	0.00	0.00	0.00	0.00
0.00	0.00	0.00	0.00	0.00
0.00	0.00	0.00	0.00	0.00
0.00	0.00	0.00	0.00	0.00
0.00	0.00	0.00	0.00	0.00
0.00	0.00	0.00	0.00	0.00
0.00	121.00	100.00	0.03	0.03
0.00	0.00	0.00	0.00	0.00
103.55	103.61	100.01	16305.00	16762.64

债券
Bond

国债现货
T-Bond Spot

证券代码 Code	证券简称 Name	发行数量 (百万) Issued Val (M)	到期日期 Expiration Date	票面利率 Coupon Rate	上年收盘 (面值 100 元) Last Year close	本年收盘 Close	涨跌(%) Change(%)
019714	07 国债 14	32690.00	2014.08.23	3.90	111.17	104.59	-5.92
019717	07 国债 17	28000.00	2012.10.22	4.00	109.03	105.49	-3.25
019718	07 国债 18	32470.00	2014.11.26	4.35	111.70	109.57	-1.91
019801	08 国债 01	28970.00	2015.02.13	3.95	110.00	105.02	-4.53
019802	08 国债 02	28000.00	2023.02.28	4.16	100.00	100.00	0.00
019803	08 国债 03	27940.00	2018.03.20	4.07	100.00	100.00	0.00
019804	08 国债 04	26000.00	2011.04.14	3.56	105.25	104.65	-0.57
019805	08 国债 05	28000.00	2013.04.21	3.69	106.10	103.57	-2.39
019806	08 国债 06	28000.00	2038.05.08	4.50	100.00	100.00	0.00
019807	08 国债 07	27150.00	2015.05.19	4.01	100.00	105.07	5.07
019809	08 国债 09	27110.00	2009.06.10	3.42	101.11	100.15	-0.95
019810	08 国债 10	26650.00	2018.06.23	4.41	100.00	100.00	0.00
019811	08 国债 11	24590.00	2011.07.14	3.92	106.86	103.60	-3.06
019812	08 国债 12	26000.00	2009.01.24	0.00	98.52	98.52	0.00
019813	08 国债 13	24000.00	2028.08.11	4.94	100.00	100.00	0.00
019814	08 国债 14	26600.00	2015.08.18	4.23	100.00	100.00	0.00
019816	08 国债 16	25990.00	2009.09.08	3.34	101.61	100.03	-1.56
019817	08 国债 17	26000.00	2013.09.16	3.69	100.00	100.00	0.00
019818	08 国债 18	24360.00	2018.09.22	3.68	100.00	100.00	0.00
019819	08 国债 19	23380.00	2011.10.13	2.64	100.00	100.00	0.00
019820	08 国债 20	24000.00	2038.10.23	3.91	100.00	100.00	0.00
019821	08 国债 21	24000.00	2009.02.13	0.00	99.52	99.52	0.00
019822	08 国债 22	22500.00	2015.11.24	2.71	100.00	100.00	0.00
019823	08 国债 23	24000.00	2023.11.27	3.62	100.00	100.00	0.00
019824	08 国债 24	23820.00	2009.12.08	1.28	99.97	100.01	0.05
019825	08 国债 25	25370.00	2018.12.15	2.90	100.00	97.11	-2.89
019826	08 国债 26	26000.00	2013.12.18	1.77	100.00	100.00	0.00
019901	09 国债 01	26930.00	2016.02.12	2.76	--	100.00	0.00
019902	09 国债 02	22000.00	2029.02.19	3.86	--	100.00	0.00
019903	09 国债 03	26000.00	2019.03.12	3.05	--	100.00	0.00
019904	09 国债 04	56430.00	2014.04.02	2.29	--	100.00	0.00
019905	09 国债 05	22000.00	2039.04.09	4.02	--	100.00	0.00
019906	09 国债 06	25210.00	2016.04.16	2.82	--	100.00	0.00
019907	09 国债 07	27760.00	2019.05.07	3.02	--	100.00	0.00
019908	09 国债 08	28590.00	2010.05.14	0.89	--	99.85	0.00
019909	09 国债 09	27300.00	2012.05.21	1.55	--	100.00	0.00
019910	09 国债 10	29500.00	2014.06.04	2.26	--	100.00	0.00
019911	09 国债 11	28000.00	2024.06.11	3.69	--	100.00	0.00
019912	09 国债 12	28270.00	2019.06.18	3.09	--	100.00	0.00
019913	09 国债 13	28000.00	2016.06.25	2.82	--	100.00	0.00
019914	09 国债 14	27520.00	2010.07.09	1.06	--	100.00	0.00
019915	09 国债 15	28000.00	2012.07.16	2.22	--	99.79	0.00
019916	09 国债 16	28300.00	2019.07.23	3.48	--	100.00	0.00
019917	09 国债 17	26000.00	2016.07.30	3.15	--	100.00	0.00
019918	09 国债 18	27580.00	2014.08.06	2.97	--	100.00	0.00
019919	09 国债 19	26730.00	2016.08.20	3.17	--	100.00	0.00
019920	09 国债 20	26000.00	2029.08.27	4.00	--	100.00	0.00
019921	09 国债 21	28540.00	2010.09.03	1.46	--	100.02	0.00
019922	09 国债 22	26860.00	2012.09.10	2.18	--	100.00	0.00
019923	09 国债 23	26640.00	2019.09.17	3.44	--	100.00	0.00

债券
Bond

国债现货
T-Bond Spot

证券代码 Code	证券简称 Name	发行数量 (百万) Issued Val (M)	到期日期 Expiration Date	票面利率 Coupon Rate	上年收盘 (面值 100 元) Last Year close	本年收盘 Close	涨跌(%) Change(%)
019924	09 国债 24	26800.00	2014.09.24	2.90	--	100.00	0.00
019925	09 国债 25	24000.00	2039.10.15	4.18	--	100.00	0.00
019926	09 国债 26	27490.00	2016.10.22	3.40	--	100.00	0.00
019927	09 国债 27	27240.00	2019.11.05	3.68	--	100.00	0.00
019928	09 国债 28	27340.00	2010.11.12	1.44	--	100.00	0.00
019929	09 国债 29	27630.00	2012.11.19	2.42	--	100.00	0.00
019930	09 国债 30	20000.00	2059.11.30	4.30	--	100.00	0.00
019931	09 国债 31	27390.00	2014.12.03	2.90	--	100.00	0.00
019932	09 国债 32	27120.00	2016.12.17	3.22	--	100.00	0.00
020001	09 贴债 01	15000.00	2009.07.13	0.00	--	99.80	0.00
020002	09 贴债 02	20000.00	2010.01.11	0.00	--	99.31	0.00
020003	09 贴债 03	15000.00	2009.07.27	0.00	--	99.79	0.00
020004	09 贴债 04	15000.00	2009.10.26	0.00	--	99.55	0.00
020005	09 贴债 05	15000.00	2009.08.10	0.00	--	99.79	0.00
020006	09 贴债 06	15000.00	2009.08.24	0.00	--	99.80	0.00
020007	09 贴债 07	15000.00	2009.11.23	0.00	--	99.59	0.00
020008	09 贴债 08	15000.00	2009.09.07	0.00	--	99.80	0.00
020009	09 贴债 09	20000.00	2010.03.08	0.00	--	99.35	0.00
020010	09 贴债 10	15000.00	2009.09.21	0.00	--	99.80	0.00
020011	09 贴债 11	15000.00	2009.12.21	0.00	--	99.57	0.00
020012	09 贴债 12	12480.00	2009.10.12	0.00	--	99.72	0.00
020013	09 贴债 13	12650.00	2010.04.12	0.00	--	99.08	0.00
020014	09 贴债 14	18510.00	2010.01.18	0.00	--	99.29	0.00
020015	09 贴债 15	10000.00	2009.11.09	0.00	--	99.67	0.00
020016	09 贴债 16	15000.00	2010.05.10	0.00	--	98.75	0.00
020017	09 贴债 17	15000.00	2010.02.22	0.00	--	99.27	0.00
020018	09 贴债 18	10000.00	2009.12.07	0.00	--	99.71	0.00
020019	09 贴债 19	15000.00	2010.06.07	0.00	--	98.99	0.00
020020	09 贴债 20	15000.00	2010.03.22	0.00	--	99.33	0.00
020021	09 贴债 21	15000.00	2010.01.11	0.00	--	99.70	0.00
020022	09 贴债 22	15000.00	2010.04.26	0.00	--	99.32	0.00
020023	09 贴债 23	15000.00	2010.02.08	0.00	--	99.70	0.00
020024	09 贴债 24	15000.00	2010.08.23	0.00	--	98.98	0.00
020025	09 贴债 25	15000.00	2010.03.08	0.00	--	99.70	0.00
020026	09 贴债 26	15000.00	2010.06.21	0.00	--	99.37	0.00
130000	09 新疆 01	3000.00	2012.03.30	1.61	--	97.85	0.00
130001	09 安徽 01	4000.00	2012.04.01	1.60	--	100.00	0.00
130002	09 河南 01	5000.00	2012.04.07	1.63	--	100.00	0.00
130003	09 四川 01	9000.00	2012.04.08	1.65	--	100.00	0.00
130004	09 重庆 01	5800.00	2012.04.13	1.70	--	100.00	0.00
130005	09 辽宁 01	3000.00	2012.04.14	1.75	--	100.00	0.00
130006	09 天津 01	2600.00	2012.04.14	1.78	--	100.00	0.00
130007	09 山东 01	3000.00	2012.04.16	1.80	--	100.00	0.00
130008	09 江苏 01	8400.00	2012.04.20	1.82	--	100.00	0.00
130009	09 吉林 01	3000.00	2012.04.23	1.82	--	100.00	0.00
130010	09 青岛 01	1100.00	2012.04.23	1.82	--	100.00	0.00
130011	09 湖北 01	5000.00	2012.04.23	1.82	--	100.00	0.00
130012	09 青海 01	2900.00	2012.04.23	1.82	--	100.00	0.00
130013	09 河北 01	4000.00	2012.04.30	1.80	--	100.00	0.00
130014	09 内蒙 01	3000.00	2012.04.30	1.80	--	100.00	0.00

债券
Bond

国债现货
T-Bond Spot

证券代码 Code	证券简称 Name	发行数量 (百万) Issued Val (M)	到期日期 Expiration Date	票面利率 Coupon Rate	上年收盘 (面值 100 元) Last Year close	本年收盘 Close	涨跌(%) Change(%)
130015	09 陕西 01	3600.00	2012.04.30	1.80	--	100.00	0.00
130016	09 龙江 01	3000.00	2012.05.11	1.77	--	100.00	0.00
130017	09 云南债	8400.00	2012.05.11	1.77	--	100.00	0.00
130018	09 浙江 01	4000.00	2012.05.11	1.77	--	100.00	0.00
130019	09 大连债	1000.00	2012.05.14	1.71	--	100.00	0.00
130020	09 四川 02	9000.00	2012.05.14	1.71	--	100.00	0.00
130021	09 湖北 02	3100.00	2012.05.14	1.71	--	100.00	0.00
130022	09 广西 01	3500.00	2012.05.25	1.67	--	100.00	0.00
130023	09 北京债	5600.00	2012.05.25	1.67	--	100.00	0.00
130024	09 上海 01	4000.00	2012.05.25	1.67	--	100.00	0.00
130025	09 河南 02	3800.00	2012.05.25	1.67	--	100.00	0.00
130026	09 湖南债	8200.00	2012.06.09	1.70	--	100.00	0.00
130027	09 福建债	2600.00	2012.06.09	1.70	--	100.00	0.00
130028	09 宁夏债	3000.00	2012.06.09	1.70	--	100.00	0.00
130029	09 江西债	6200.00	2012.06.15	1.72	--	100.00	0.00
130030	09 贵州债	3700.00	2012.06.15	1.72	--	100.00	0.00
130031	09 安徽 02	6400.00	2012.06.15	1.72	--	100.00	0.00
130032	09 广东债	8500.00	2012.06.23	1.75	--	100.00	0.00
130033	09 厦门债	800.00	2012.06.23	1.75	--	100.00	0.00
130034	09 海南债	2900.00	2012.06.23	1.75	--	100.00	0.00
130035	09 山西债	5300.00	2012.06.29	1.76	--	100.00	0.00
130036	09 甘肃债	6500.00	2012.06.29	1.76	--	100.00	0.00
130037	09 宁波债	1500.00	2012.07.07	1.79	--	100.00	0.00
130038	09 深圳债	2400.00	2012.07.07	1.79	--	100.00	0.00
130039	09 新疆 02	2500.00	2012.07.07	1.79	--	100.00	0.00
130040	09 山东 02	2900.00	2012.07.07	1.79	--	100.00	0.00
130041	09 辽宁 02	2600.00	2012.07.07	1.79	--	100.00	0.00
130042	09 吉林 02	2500.00	2012.08.31	2.36	--	100.00	0.00
130043	09 广西 02	3000.00	2012.08.31	2.36	--	100.00	0.00
130044	09 龙江 02	3000.00	2012.08.31	2.36	--	100.00	0.00
130045	09 内蒙 02	2700.00	2012.08.31	2.36	--	100.00	0.00
130046	09 河北 02	2000.00	2012.09.07	2.24	--	100.00	0.00
130047	09 上海 02	3600.00	2012.09.07	2.24	--	100.00	0.00
130048	09 浙江 02	2700.00	2012.09.07	2.24	--	100.00	0.00
130049	09 陕西 02	2700.00	2012.09.07	2.24	--	100.00	0.00

债券
Bond企业债、公司债每日成交(百万元/万张)
C-Bond Trading (M Yuan/10000 Lots)

日期 Date	1月 Jan		2月 Feb		3月 Mar		4月 Apr		5月 May		6月 Jun	
	金额 Val	数量 Vol	金额 Val	数量 Vol	金额 Val	数量 Vol	金额 Val	数量 Vol	金额 Val	数量 Vol	金额 Val	数量 Vol
1	---	---	---	---	---	---	234.33	223.81	---	---	239.08	227.99
2	---	---	88.96	85.70	142.39	136.49	269.42	255.91	---	---	238.85	229.81
3	---	---	146.89	141.41	127.71	122.88	171.06	162.17	---	---	450.62	428.96
4	---	---	263.16	254.52	187.71	180.57	---	---	165.70	159.36	337.90	323.20
5	195.20	188.26	228.86	221.55	286.55	271.55	---	---	279.48	268.92	265.10	253.42
6	235.74	227.07	238.77	230.45	205.21	192.62	---	---	232.52	223.90	---	---
7	186.33	179.24	---	---	---	---	306.33	291.17	186.53	184.85	---	---
8	211.86	202.75	---	---	---	---	180.16	170.20	208.19	198.12	293.02	277.34
9	253.26	241.87	178.95	173.14	444.85	416.26	387.81	370.40	---	---	367.85	347.77
10	---	---	165.36	159.25	325.88	301.72	278.06	264.96	---	---	282.64	268.59
11	---	---	199.89	191.83	564.83	503.38	---	---	270.14	269.40	169.79	161.85
12	207.99	198.47	198.48	190.12	334.11	318.08	---	---	269.59	260.35	222.96	214.01
13	182.27	173.73	148.91	143.78	302.17	285.60	405.45	386.85	128.44	123.55	---	---
14	264.41	253.04	---	---	---	---	179.24	173.71	267.06	256.53	---	---
15	199.16	190.43	---	---	---	---	195.73	187.54	175.12	168.45	313.90	299.38
16	247.61	237.92	196.48	189.27	328.02	308.85	235.17	227.45	---	---	250.76	236.91
17	---	---	200.00	192.06	314.49	297.43	204.25	196.86	---	---	491.94	461.19
18	---	---	416.00	405.40	395.72	378.32	---	---	209.86	199.14	205.00	194.11
19	132.94	127.55	206.13	200.13	258.50	246.96	---	---	213.48	200.54	375.49	353.35
20	189.46	181.26	283.34	273.49	220.10	210.11	117.50	112.03	365.62	348.84	---	---
21	156.11	149.17	---	---	---	---	96.78	93.07	281.41	263.75	---	---
22	210.12	203.70	---	---	---	---	125.06	119.16	269.14	254.57	452.32	437.68
23	265.42	253.18	153.61	146.98	431.53	407.65	142.34	135.14	---	---	270.30	260.37
24	---	---	192.56	185.23	372.34	354.21	231.66	213.08	---	---	1279.68	1212.92
25	---	---	245.32	235.05	144.76	137.38	---	---	497.16	478.83	166.66	162.31
26	---	---	340.91	322.23	297.35	283.25	---	---	383.05	365.90	238.47	233.66
27	---	---	215.94	206.71	238.19	226.57	181.25	173.81	427.22	408.81	---	---
28	---	---	---	---	---	---	225.81	212.48	---	---	---	---
29	---	---	---	---	---	---	104.13	99.21	---	---	375.94	359.09
30	---	---	---	---	414.43	390.00	200.28	194.10	---	---	302.32	291.57
31	---	---	---	---	273.68	263.20	---	---	---	---	---	---
最高 high	265.42	253.18	416.00	405.40	564.83	503.38	405.45	386.85	497.16	478.83	1279.68	1212.92
最低 low	132.94	127.55	88.96	85.70	127.71	122.88	96.78	93.07	128.44	123.55	166.66	161.85

债券
Bond

企业债、公司债每日成交(百万元/万张)
C-Bond Trading (M Yuan/10000 Lots)

日期 Date	7月 Jul		8月 Aug		9月 Sep		10月 Oct		11月 Nov		12月 Dec	
	金额 Val	数量 Vol	金额 Val	数量 Vol	金额 Val	数量 Vol	金额 Val	数量 Vol	金额 Val	数量 Vol	金额 Val	数量 Vol
1	304.51	291.43	---	---	100.45	100.08	---	---	---	---	200.74	198.11
2	550.98	516.27	---	---	130.49	127.02	---	---	284.75	288.62	233.87	234.78
3	397.08	375.34	137.54	136.88	73.18	71.61	---	---	760.44	754.45	1029.68	1021.71
4	---	---	184.93	183.31	328.38	315.33	---	---	227.47	225.46	501.06	485.48
5	---	---	159.19	158.88	---	---	---	---	323.59	319.00	---	---
6	253.16	236.50	235.74	232.15	---	---	---	---	859.36	860.30	---	---
7	264.29	248.87	531.54	509.55	73.52	72.64	---	---	---	---	244.83	248.62
8	395.10	364.52	---	---	154.20	151.12	---	---	---	---	529.74	524.56
9	263.41	245.34	---	---	100.41	97.81	197.56	195.54	1104.01	1088.30	473.07	460.21
10	132.14	125.37	169.66	168.52	36.30	34.78	---	---	410.00	407.92	862.37	862.68
11	---	---	187.11	187.17	268.42	255.79	---	---	685.71	687.12	404.22	402.29
12	---	---	109.94	107.40	---	---	932.14	916.87	1700.22	1707.02	---	---
13	351.12	329.73	128.58	128.13	---	---	133.99	134.65	941.84	921.48	---	---
14	241.71	225.67	66.75	66.16	125.63	124.28	296.24	295.02	---	---	752.62	743.84
15	328.22	307.06	---	---	69.41	68.07	222.93	229.01	---	---	130.52	130.34
16	470.46	434.78	---	---	72.55	71.47	328.25	289.86	878.09	866.78	195.32	192.25
17	221.04	212.13	386.78	397.05	625.47	614.63	---	---	297.75	298.65	114.44	112.21
18	---	---	69.21	68.45	610.20	605.40	---	---	256.17	253.53	1153.87	1127.61
19	---	---	228.14	226.85	---	---	236.54	240.81	404.02	396.98	---	---
20	624.58	586.89	102.50	102.68	---	---	164.88	168.97	233.10	242.65	---	---
21	336.46	326.52	169.37	168.80	325.20	319.59	249.09	252.57	---	---	534.03	524.87
22	201.48	197.63	---	---	376.95	378.99	158.07	159.26	---	---	369.33	369.09
23	133.42	128.06	---	---	725.55	706.36	488.40	506.64	269.19	266.32	946.35	924.42
24	222.75	219.99	123.20	120.54	372.82	375.21	---	---	453.60	454.57	560.17	568.80
25	---	---	322.88	322.30	340.16	345.50	---	---	404.82	404.02	1039.93	1032.43
26	---	---	220.04	219.79	---	---	260.02	273.27	529.89	527.49	---	---
27	266.78	261.60	112.94	112.10	---	---	484.09	491.91	184.65	184.00	---	---
28	534.42	506.83	250.19	249.25	348.20	346.45	392.73	396.02	---	---	486.15	507.49
29	686.67	665.70	---	---	1006.37	997.71	202.51	204.47	---	---	972.57	971.12
30	1223.18	1193.83	---	---	521.86	514.38	150.54	153.52	134.77	134.72	1264.02	1264.80
31	372.76	361.57	209.33	208.06	---	---	---	---	---	---	257.08	256.71
最高 high	1223.18	1193.83	531.54	509.55	1006.37	997.71	932.14	916.87	H1700.2	H1707.0	1264.02	1264.80
最低 low	132.14	125.37	66.75	66.16	L36.30	L34.78	133.99	134.65	134.77	134.72	114.44	112.21

债券
Bond

企业债、公司债
C-Bond

证券代码 Code	证券简称 Name	发行数量 (百万) Issued Val (M)	到期日期 Expiration Date	上年收盘 Last Year close	本年收盘 Close	涨跌(%) Change(%)
120101	01 中移动	5000.00	2011.06.17	101.30	101.54	0.24
120102	01 三峡债	3000.00	2016.11.08	106.90	100.98	-5.54
120201	02 三峡债	5000.00	2022.09.20	102.31	95.97	-6.20
120203	02 中移(15)	5000.00	2017.10.27	101.60	100.00	-1.58
120204	02 苏交通	1500.00	2017.12.11	102.25	100.00	-2.20
120205	02 渝城投	1500.00	2012.12.08	102.30	100.20	-2.05
120207	02 武钢(7)	1500.00	2009.11.04	101.58	100.06	-1.50
120288	02 金茂债	1000.00	2012.04.28	102.10	102.83	0.72
120301	03 沪轨道	4000.00	2018.02.19	103.00	96.39	-6.42
120302	03 苏园建	1000.00	2013.07.17	103.00	99.00	-3.88
120303	03 三峡债	3000.00	2033.07.31	103.90	97.50	-6.16
120304	03 电网(1)	3000.00	2013.12.30	103.80	100.51	-3.17
120305	03 电网(2)	2000.00	2013.12.30	100.87	100.10	-0.76
120306	03 中电投	3000.00	2018.12.07	105.79	102.40	-3.20
120307	03 浦发债	1500.00	2013.01.12	103.50	100.10	-3.29
120308	03 沪杭甬	1000.00	2013.01.23	103.50	100.00	-3.38
120309	03 苏交通	1800.00	2013.11.20	103.01	100.30	-2.63
120310	03 网通(1)	4000.00	2013.12.03	104.00	100.00	-3.85
120311	03 网通(2)	1000.00	2013.12.03	100.71	99.49	-1.21
120482	04 通用债	1000.00	2014.03.30	100.89	99.11	-1.76
120483	04 中石化	3500.00	2014.02.23	104.50	99.80	-4.50
120485	04 国电(1)	2444.00	2014.09.21	107.01	101.00	-5.62
120486	04 国电(2)	1556.00	2019.09.21	109.00	101.00	-7.34
120488	04 京地铁	2000.00	2014.12.14	104.85	102.50	-2.24
120489	04 南网(1)	1000.00	2014.09.16	105.45	101.00	-4.22
120490	04 南网(2)	2000.00	2019.09.16	--	82.83	0.00
120501	05 申能债	1000.00	2015.02.01	106.00	103.00	-2.83
120502	05 苏园建	1200.00	2015.05.18	105.50	99.00	-6.16
120503	05 渝水务	1700.00	2015.04.25	105.00	98.00	-6.67
120505	05 华电债	2000.00	2015.06.29	108.00	99.38	-7.98
120506	05 大唐债	3000.00	2020.04.28	105.00	99.98	-4.78
120508	05 铁道债	5000.00	2020.07.28	105.00	95.50	-9.05
120509	05 国网(1)	3000.00	2015.07.07	107.00	97.54	-8.84
120510	05 国网(2)	1000.00	2015.07.07	102.60	100.99	-1.57
120511	05 沪建(1)	2000.00	2015.07.26	103.01	99.38	-3.52
120512	05 沪建(2)	1000.00	2020.07.26	105.50	101.50	-3.79
120516	05 中电投	2000.00	2015.07.11	103.78	96.30	-7.21
120517	05 京能(1)	1500.00	2010.07.05	103.48	101.30	-2.11
120518	05 京能(2)	500.00	2012.07.05	104.00	100.50	-3.37
120519	05 华能债	2000.00	2015.07.04	105.00	100.00	-4.76
120520	05 杭城建	1000.00	2015.06.19	110.00	99.30	-9.73
120521	05 国航债	3000.00	2015.09.06	104.33	95.41	-8.55
120522	05 铁通债	1000.00	2015.08.17	102.50	97.50	-4.88
120523	05 闽高速	2000.00	2015.06.09	104.00	99.72	-4.12
120525	05 中核(1)	1000.00	2015.07.21	108.00	118.99	10.18
120527	05 武城投	1000.00	2020.12.25	102.50	97.45	-4.93
120528	05 世博债	1500.00	2012.12.27	101.33	99.43	-1.88
120529	05 宁煤债	1000.00	2020.09.15	104.80	103.20	-1.53
120601	06 大唐债	2000.00	2026.02.15	103.37	92.66	-10.36
120602	06 冀建投	1000.00	2026.03.27	100.49	90.74	-9.70

债券
Bond

企业债、公司债
C-Bond

本年开盘 Open	本年最高 High	本年最低 Low	成交数量(万张) Trading Vol (10000 Lots)	成交金额(百万) Trading Val (M)
101.29	103.96	100.00	191.20	195.26
106.90	107.10	99.71	41.68	42.72
100.31	104.42	89.90	41.78	41.32
102.22	102.98	96.01	10.68	10.80
102.25	104.22	96.10	243.89	241.12
102.50	110.00	96.08	177.18	178.30
101.49	101.60	100.00	127.32	128.38
102.00	104.88	96.05	69.40	70.81
101.51	103.89	93.23	15.75	15.72
102.00	112.00	95.18	2.81	2.85
104.00	108.00	92.00	651.44	661.04
102.03	114.00	93.10	18.43	18.93
100.32	103.95	92.00	22.41	22.55
105.21	110.00	96.00	24.00	24.74
103.80	105.00	95.03	9.14	9.29
104.41	112.10	90.00	5.32	5.41
104.00	105.60	96.61	17.46	17.71
104.50	104.50	96.91	31.90	32.07
100.90	105.30	90.89	697.96	702.13
100.80	102.40	96.00	9.44	9.39
105.00	119.50	98.04	11.91	12.10
107.00	118.00	96.99	7.15	7.50
109.00	109.49	95.03	0.60	0.63
105.00	110.00	100.30	3.77	3.94
107.00	109.81	100.00	3.53	3.72
0.00	0.00	0.00	0.00	0.00
106.00	110.00	100.08	4.39	4.64
103.41	110.90	94.01	0.64	0.66
107.00	110.00	89.00	0.76	0.78
107.00	108.29	90.10	2.15	2.21
105.50	115.00	98.02	0.35	0.36
102.90	114.50	93.40	15.25	16.35
106.00	117.00	90.00	0.67	0.68
102.58	106.00	97.03	15.25	15.28
106.80	107.00	95.53	0.76	0.80
106.60	108.88	92.80	0.30	0.31
101.70	107.18	95.00	2.80	2.87
103.47	105.28	100.00	8.32	8.51
104.00	120.00	91.00	0.48	0.49
107.00	115.00	95.00	0.43	0.44
106.70	107.30	91.01	2.73	2.81
105.00	118.00	95.01	0.96	1.00
104.20	105.00	60.05	0.27	0.27
104.00	106.99	96.00	0.72	0.74
105.80	118.99	91.00	1.59	1.62
101.96	110.00	89.00	0.42	0.41
101.33	111.00	91.41	17.96	17.66
104.88	109.00	92.00	0.51	0.51
103.40	103.78	85.05	14.13	13.55
100.49	100.49	80.40	8.31	8.02

债券
Bond

企业债、公司债
C-Bond

证券代码 Code	证券简称 Name	发行数量 (百万) Issued Val (M)	到期日期 Expiration Date	上年收盘 Last Year close	本年收盘 Close	涨跌(%) Change(%)
120603	06 航天债	2000.00	2021.04.17	100.00	93.70	-6.30
120604	06 国网(1)	1000.00	2016.05.28	99.90	98.00	-1.90
120605	06 三峡债	3000.00	2026.05.10	96.29	85.45	-11.26
120606	06 张江债	600.00	2013.05.18	100.49	98.00	-2.48
120607	06 沪水务	1500.00	2021.06.28	100.69	96.40	-4.26
120608	06 鲁高速	1000.00	2026.04.06	100.88	90.00	-10.79
120609	06 赣投债	800.00	2021.09.10	--	84.19	0.00
120610	06 合城投	1000.00	2016.09.19	--	137.11	0.00
120701	07 世博(1)	2000.00	2017.02.14	101.30	96.99	-4.26
120702	07 世博(2)	2000.00	2022.02.14	101.40	95.05	-6.26
122000	07 长电债	4000.00	2017.09.24	107.00	102.00	-4.67
122001	07 海工债	1200.00	2017.11.09	109.99	105.13	-4.42
122002	07 华能 G1	1000.00	2012.12.25	105.99	100.51	-5.17
122003	07 华能 G2	1700.00	2014.12.25	110.96	103.78	-6.47
122004	07 华能 G3	3300.00	2017.12.25	125.14	103.99	-16.90
122005	08 钒钛债	1300.00	2013.02.28	103.60	107.00	3.28
122006	08 金地债	1200.00	2016.03.10	108.00	100.01	-7.40
122007	08 莱钢债	2000.00	2018.03.25	102.70	104.44	1.69
122008	08 华能 G1	4000.00	2018.05.08	105.75	100.49	-4.97
122009	08 新湖债	1400.00	2016.07.02	105.23	106.70	1.40
122010	08 宁沪债	1100.00	2011.07.28	106.30	103.51	-2.63
122011	08 金发债	1000.00	2013.07.24	103.20	104.34	1.11
122012	08 保利债	4300.00	2013.07.11	106.28	107.03	0.71
122013	08 北辰债	1700.00	2013.07.18	105.92	107.64	1.62
122014	09 豫园债	500.00	2014.07.17	100.00	100.99	0.99
122015	09 长电债	3500.00	2019.07.30	100.00	96.76	-3.24
122016	09 中材债	2500.00	2016.07.29	100.00	98.40	-1.60
122017	09 大唐债	3000.00	2019.08.17	100.00	95.60	-4.40
122018	09 中交 G1	2100.00	2014.08.21	100.00	99.80	-0.20
122019	09 中交 G2	7900.00	2019.08.21	100.00	100.00	0.00
122020	09 复地债	1900.00	2014.09.22	100.00	101.40	1.40
122021	09 广汇债	1000.00	2016.08.26	100.00	97.83	-2.17
122022	09 城控债	2000.00	2014.09.11	--	100.00	0.00
122023	09 万业债	1000.00	2014.09.17	100.00	101.42	1.42
122024	09 国阳债	1400.00	2014.09.15	100.00	99.80	-0.20
122025	09 首置债	1000.00	2014.09.24	100.00	102.00	2.00
122026	09 福田债	1000.00	2014.09.23	100.00	100.02	0.02
122027	09 京城建	900.00	2016.09.28	100.00	102.70	2.70
122028	09 华发债	1800.00	2017.10.16	100.00	101.40	1.40
122029	09 万通债	1000.00	2014.10.14	100.00	103.88	3.88
122030	09 京综超	700.00	2015.11.02	100.00	101.10	1.10
122031	09 天房债	300.00	2012.10.19	100.00	103.19	3.19
122032	09 隧道债	1400.00	2016.10.21	100.00	100.18	0.18
122033	09 富力债	5500.00	2014.10.23	100.00	103.30	3.30
122034	09 中企债	1200.00	2014.10.27	100.00	104.00	4.00
122035	09 苏高新	1000.00	2014.11.09	100.00	101.33	1.33
122036	09 沪张江	2000.00	2014.12.09	100.00	100.00	0.00
122037	09 三友债	960.00	2017.11.26	100.00	100.80	0.80
122931	09 临海债	1000.00	2016.11.06	100.00	102.23	2.23
122932	09 宣城债	1200.00	2016.11.25	100.00	100.90	0.90

债券
Bond

企业债、公司债
C-Bond

本年开盘 Open	本年最高 High	本年最低 Low	成交数量(万张) Trading Vol (10000 Lots)	成交金额(百万) Trading Val (M)
100.18	110.00	90.50	59.31	59.19
100.00	101.10	88.00	4.06	3.97
96.30	96.48	83.99	669.74	594.49
100.58	113.00	90.00	24.14	22.78
100.69	100.70	90.09	5.94	5.77
100.00	101.49	86.00	7.40	7.14
0.00	0.00	0.00	0.00	0.00
0.00	0.00	0.00	0.00	0.00
101.00	110.00	88.18	0.63	0.62
102.50	103.50	56.01	102.76	97.78
108.00	110.00	100.45	1899.45	1986.79
110.50	120.00	98.91	350.77	377.20
105.00	111.00	99.02	17.34	18.15
110.50	115.10	100.20	140.93	149.73
120.03	124.99	101.21	810.65	957.18
103.84	109.90	101.06	2458.86	2613.18
107.89	114.90	95.20	425.09	451.04
102.88	108.20	95.00	1444.82	1471.18
106.27	107.78	98.08	758.56	785.18
105.15	113.19	102.90	7277.16	7860.51
106.90	109.55	101.01	1183.00	1238.66
103.07	109.00	102.15	5282.09	5531.72
106.25	111.00	104.30	3104.28	3310.81
105.75	119.31	104.00	4525.71	4902.05
100.50	102.00	95.00	326.47	326.60
94.10	98.70	94.10	106.71	103.47
98.00	99.80	92.06	676.19	673.70
98.00	100.00	95.05	220.68	218.32
92.09	99.80	92.09	200.95	200.94
99.65	100.00	99.65	330.00	329.70
100.00	102.96	100.00	1283.50	1298.07
99.01	99.40	95.97	1180.34	1164.70
0.00	0.00	0.00	0.00	0.00
100.05	107.05	99.25	387.91	388.49
100.04	100.31	90.20	498.08	498.15
99.90	102.00	93.00	352.92	354.13
100.00	100.60	99.96	70.94	70.95
100.01	102.70	99.00	1020.51	1025.52
100.05	101.80	100.05	446.23	450.72
101.13	104.52	101.00	338.23	346.37
101.70	101.80	100.11	138.05	138.53
100.99	106.00	100.99	414.48	424.09
100.94	100.94	95.55	94.96	94.88
103.10	103.99	100.10	2550.65	2558.36
101.90	104.00	101.90	21.26	21.89
101.06	103.88	100.00	612.41	614.37
101.00	101.00	100.00	52.15	52.15
100.50	100.80	100.50	550.82	549.58
103.00	103.00	101.60	123.18	123.58
100.00	100.99	99.50	23.49	23.49

债券
Bond

企业债、公司债
C-Bond

证券代码 Code	证券简称 Name	发行数量 (百万) Issued Val (M)	到期日期 Expiration Date	上年收盘 Last Year close	本年收盘 Close	涨跌(%) Change(%)
122933	09 南山 1	1000.00	2015.10.20	100.00	101.00	1.00
122934	09 南山 2	1000.00	2019.10.20	--	100.00	0.00
122935	09 南通债	2300.00	2016.11.13	100.00	111.00	11.00
122936	09 鹤城投	1200.00	2016.11.17	100.00	101.69	1.69
122938	09 汾湖债	1000.00	2017.10.22	100.00	101.68	1.68
122939	09 吉安债	1500.00	2016.10.28	100.00	103.50	3.50
122940	09 咸城投	1750.00	2019.09.30	100.00	102.80	2.80
122942	09 江阴债	2500.00	2016.09.15	--	100.00	0.00
122943	09 外高桥	850.00	2014.09.04	--	100.00	0.00
122944	09 株城投	1500.00	2016.08.28	100.00	100.08	0.08
122945	09 虞水债	800.00	2016.07.31	100.00	100.00	0.00
122946	09 扬城建	2000.00	2016.07.23	--	100.00	0.00
122947	09 合建投	2000.00	2014.07.08	100.00	99.50	-0.50
122948	09 锡交债	2000.00	2016.07.08	100.00	92.75	-7.25
122949	09 常投债	2000.00	2016.07.01	100.00	94.75	-5.25
122950	09 渝能源	1500.00	2016.07.01	100.00	95.00	-5.00
122951	09 淮城投	1500.00	2016.06.26	100.00	96.40	-3.60
122952	09 赣州债	1500.00	2016.06.16	100.00	97.48	-2.52
122953	09 岳城建	1000.00	2015.04.30	100.00	100.00	0.00
122954	09 武进债	2200.00	2016.06.09	100.00	92.43	-7.57
122955	09 潭城建	900.00	2015.06.01	--	100.00	0.00
122956	09 常高新	1500.00	2019.06.04	100.00	94.60	-5.40
122957	09 蓉工投	1500.00	2016.06.04	100.00	98.46	-1.54
122958	09 长经开	580.00	2015.05.22	100.00	102.25	2.25
122959	09 清控债	1000.00	2016.05.19	100.00	95.10	-4.90
122960	09 保利集	1300.00	2014.05.07	100.00	99.70	-0.30
122961	09 武城投	1500.00	2019.05.25	100.00	97.15	-2.85
122962	09 宁交通	1000.00	2016.05.07	100.00	96.29	-3.71
122963	09 张江债	800.00	2012.06.10	100.00	102.00	2.00
122964	09 龙湖债	1400.00	2016.05.05	100.00	102.70	2.70
122965	09 潍投债	700.00	2019.04.15	100.00	100.00	0.00
122966	09 滇投债	800.00	2015.04.27	100.00	95.71	-4.29
122967	09 闽漳龙	1000.00	2015.04.24	100.00	94.05	-5.95
122968	09 杭城投	2200.00	2015.04.14	100.00	99.80	-0.20
122969	09 豫投债	1500.00	2019.04.15	100.00	94.50	-5.50
122970	09 三峡 01	7000.00	2014.04.08	100.00	95.50	-4.50
122971	09 三峡 02	3000.00	2016.04.08	100.00	91.00	-9.00
122972	09 绵投控	1500.00	2016.04.08	100.00	97.27	-2.73
122973	09 昆创控	2000.00	2016.03.30	100.00	90.03	-9.97
122974	09 镇城投	1000.00	2015.03.30	100.00	97.89	-2.11
122975	09 济城建	1500.00	2019.03.26	100.00	89.49	-10.51
122976	09 永煤债	1300.00	2015.03.30	100.00	100.00	0.00
122977	09 百联债	1000.00	2012.03.26	100.00	100.00	0.00
122978	09 津投 1	1500.00	2012.03.25	100.00	96.00	-4.00
122979	09 津投 2	2000.00	2014.03.25	100.00	92.00	-8.00
122980	09 津投 3	2500.00	2016.03.25	100.00	93.00	-7.00
122981	09 铜城投	500.00	2015.03.10	100.00	98.55	-1.45
122982	09 长城开	1200.00	2016.03.09	100.00	96.40	-3.60
122983	09 南钢联	2500.00	2016.02.27	100.00	99.75	-0.25
122984	09 六城投	1500.00	2016.03.02	100.00	100.70	0.70

债券
Bond

企业债、公司债
C-Bond

本年开盘 Open	本年最高 High	本年最低 Low	成交数量(万张) Trading Vol (10000 Lots)	成交金额(百万) Trading Val (M)
101.00	101.00	101.00	0.00	0.00
0.00	0.00	0.00	0.00	0.00
101.00	111.00	101.00	0.05	0.05
100.00	102.00	100.00	148.00	148.54
100.16	101.96	98.60	68.41	68.86
104.50	104.50	102.33	66.46	68.33
101.23	103.16	101.22	299.16	306.66
0.00	0.00	0.00	0.00	0.00
0.00	0.00	0.00	0.00	0.00
99.90	100.60	96.92	546.26	541.77
99.80	101.20	99.40	30.57	30.51
0.00	0.00	0.00	0.00	0.00
100.00	103.00	91.55	40.92	38.96
97.70	97.70	91.22	194.44	180.63
100.00	100.00	92.68	149.48	140.86
100.00	101.00	90.00	42.39	40.67
100.00	109.99	91.00	73.44	72.21
99.89	99.89	95.00	142.18	137.19
100.00	100.00	100.00	20.00	18.95
92.00	98.99	90.11	468.44	434.51
0.00	0.00	0.00	190.00	183.96
100.00	100.00	90.00	1030.88	963.90
99.99	100.00	92.00	10.69	10.14
102.25	104.66	99.50	298.59	306.03
99.10	99.90	90.35	123.75	122.01
100.00	100.00	96.08	30.03	29.34
99.00	103.20	88.18	343.91	329.76
100.50	100.55	95.14	585.59	567.19
100.00	102.00	99.90	156.55	157.04
103.94	105.16	98.00	2370.92	2417.18
102.10	108.00	91.01	151.68	154.02
103.33	103.33	94.10	470.49	463.51
102.21	102.21	93.27	1284.80	1235.04
100.71	104.00	99.00	64.26	64.64
100.18	100.30	91.00	52.09	50.64
100.00	100.00	55.75	275.96	266.16
100.00	100.00	91.00	0.65	0.65
102.27	102.80	95.00	631.50	636.05
101.02	101.02	88.00	794.57	742.18
101.50	103.57	90.00	1251.71	1254.65
100.99	100.99	87.80	240.07	219.92
100.28	102.00	90.00	21.14	21.23
100.20	104.50	90.46	92.79	93.14
100.40	100.86	90.00	58.62	57.67
100.01	100.01	81.00	121.12	114.76
100.40	100.40	90.00	265.48	257.98
105.49	106.44	97.70	859.60	885.03
103.01	103.41	94.12	868.02	878.69
103.47	104.50	99.00	2033.04	2053.22
105.10	108.00	99.45	857.00	894.39

企业债、公司债
C-Bond

证券代码 Code	证券简称 Name	发行数量 (百万) Issued Val (M)	到期日期 Expiration Date	上年收盘 Last Year close	本年收盘 Close	涨跌(%) Change(%)
122985	09 浙能债	4700.00	2014.02.23	100.00	96.98	-3.02
122986	09 春华债	1000.00	2016.02.11	100.00	98.02	-1.98
122987	08 云煤化	1500.00	2013.12.19	100.00	103.88	3.88
122988	09 渝隆债	1000.00	2016.01.15	100.00	100.60	0.60
122989	08 渝交通	1500.00	2015.12.10	100.00	100.01	0.01
122990	08 锡公用	2200.00	2011.10.07	100.00	103.80	3.80
122991	08 海航债	1500.00	2014.12.25	100.00	104.18	4.18
122992	08 苏交通	2500.00	2013.11.18	101.99	97.30	-4.60
122993	08 舞钢债	600.00	2013.11.13	100.00	102.92	2.92
122994	08 云投债	1500.00	2013.10.22	99.93	97.44	-2.49
122995	08 合建投	1700.00	2018.08.28	102.02	96.90	-5.02
122996	08 常城建	2500.00	2015.09.24	101.53	98.42	-3.06
122997	08 苏高新	400.00	2013.10.09	103.00	103.11	0.11
122998	04 长航债	1000.00	2014.05.26	101.90	99.60	-2.26
122999	08 广纸债	390.00	2018.03.13	111.00	105.00	-5.41
126001	06 马钢债	5500.00	2011.11.13	94.71	96.30	1.68
126002	06 中化债	1200.00	2012.12.01	90.90	91.96	1.17
126003	07 云化债	1000.00	2013.01.28	87.60	90.42	3.22
126005	07 武钢债	7500.00	2012.03.25	93.58	94.59	1.08
126006	07 深高债	1500.00	2013.10.09	88.70	87.66	-1.17
126007	07 日照债	880.00	2013.11.27	89.40	86.82	-2.89
126008	08 上汽债	6300.00	2013.12.19	86.59	86.60	0.01
126009	08 赣粤债	1200.00	2014.01.27	87.60	85.60	-2.28
126010	08 中远债	1050.00	2014.01.28	83.22	83.99	0.93
126011	08 石化债	30000.00	2014.02.20	88.15	85.10	-3.46
126012	08 上港债	2450.00	2011.02.20	95.39	97.50	2.21
126013	08 青啤债	1500.00	2014.04.02	84.00	82.98	-1.21
126014	08 国电债	3995.00	2014.05.07	85.70	83.59	-2.46
126015	08 康美债	900.00	2014.05.08	78.88	79.28	0.51
126016	08 宝钢债	10000.00	2014.06.19	85.44	84.60	-0.98
126017	08 葛洲债	1390.00	2014.06.25	80.15	80.08	-0.09
126018	08 江铜债	6800.00	2016.09.22	72.63	70.85	-2.45
126019	09 长虹债	3000.00	2015.07.30	100.00	73.20	-26.80
129902	98 中铁(3)	2400.00	2009.10.12	102.20	100.20	-1.96
129903	99 三峡债	3000.00	2010.07.25	101.72	101.00	-0.71

债券
Bond

企业债、公司债
C-Bond

本年开盘 Open	本年最高 High	本年最低 Low	成交数量(万张) Trading Vol (10000 Lots)	成交金额(百万) Trading Val (M)
101.00	101.05	90.93	260.02	256.40
104.08	104.08	94.99	652.23	656.73
102.88	107.00	95.11	56.63	58.55
102.00	107.38	98.75	1979.21	2041.30
101.26	105.17	100.00	217.39	219.78
106.00	110.00	98.97	350.23	361.74
101.12	107.50	100.88	1717.00	1801.69
101.90	112.00	87.00	400.33	403.27
103.51	114.72	95.00	191.79	198.07
99.89	102.48	95.05	740.32	733.48
102.00	103.46	96.10	2392.24	2405.35
101.47	106.50	95.52	4195.96	4266.29
103.00	109.50	101.90	1071.33	1111.11
101.98	107.00	98.00	14.07	14.21
111.00	112.03	94.58	264.38	287.14
94.71	98.71	90.00	2670.60	2565.32
90.96	96.00	89.50	1958.24	1792.00
87.95	90.50	80.70	869.37	772.54
93.21	99.98	67.00	1618.16	1527.46
88.99	91.94	84.00	137.27	119.76
89.36	92.58	84.10	145.16	126.39
86.58	87.66	82.00	1044.90	888.74
87.70	88.00	82.50	480.16	413.19
83.00	90.00	80.53	1915.78	1611.26
88.02	88.22	82.00	6418.58	5533.66
95.11	99.20	94.00	3807.08	3667.60
83.60	84.80	80.00	2036.56	1684.26
85.60	86.68	81.25	5953.13	5008.12
78.85	81.35	70.82	3770.06	2992.28
85.12	86.61	80.03	6263.84	5267.95
80.01	81.80	70.00	3102.06	2481.47
72.60	74.70	69.13	26615.07	19233.06
70.21	73.28	70.20	6298.83	4527.99
101.50	102.12	100.03	201.11	203.72
101.60	111.00	100.02	373.45	380.51

可转债基本信息
Convertible Bond

转债名称 Name	转股起始日 Start Date	转股终止日 End Date	转股价 Convert Price	累计转股数量(万股) Total Convert Vol (10000)	累计转股比例(%) Total Convert Ratio(%)
南化转债	2000.07.12	2003.08.02	4.56	3289.03	99.99
虹桥转债	2000.08.25	2005.02.24	7.69	14962.71	97.97
民生转债	2003.08.27	2008.02.27	2.39	54700.28	99.99
水运转债	2003.08.13	2007.08.12	5.41	5495.36	99.86
云化转债	2004.03.10	2006.09.09	5.80	5266.28	99.66
西钢转债	2004.02.11	2008.08.10	4.85	9397.37	97.81
雅戈转债	2003.10.08	2006.04.03	3.35	23589.21	98.34
复星转债	2004.04.28	2008.10.27	5.03	16019.90	99.13
阳光转债	2003.04.18	2005.04.18	3.80	12644.29	96.73
桂冠转债	2004.06.30	2008.06.29	5.77	12915.93	99.97
山鹰转债	2003.12.16	2008.06.15	2.46	7069.62	99.66
华电转债	2003.12.03	2008.06.02	3.10	24776.56	98.47
国电转债	2004.01.18	2008.07.17	6.59	30022.02	99.93
邯钢转债	2004.05.26	2008.11.25	3.36	58305.61	99.86
南山转债	2008.10.20	2013.04.17	8.42	33191.93	99.81
新钢转债	2009.02.23	2013.08.20	8.16	0.07	0.00
厦工转债	2010.03.01	2014.08.28	0.00	0.00	0.00
西洋转债	2010.03.09	2014.09.03	0.00	0.00	0.00
龙盛转债	2010.03.14	2014.09.14	0.00	0.00	0.00
博汇转债	2010.03.23	2014.09.23	0.00	0.00	0.00
王府转债	2010.04.26	2015.10.19	0.00	0.00	0.00
钢联转债	2005.05.10	2009.11.09	1.69	71335.98	99.94
上电转债	2007.06.01	2011.12.01	4.43	21961.10	97.29
中海转债	2008.01.02	2012.07.01	25.31	7855.23	99.41
招行转债	2004.05.10	2009.11.10	4.42	104378.62	99.98
歌华转债	2004.11.12	2009.05.11	7.47	10092.99	99.89
澄星转债	2007.11.10	2012.05.10	10.56	1164.71	28.00
南山转债	2005.04.19	2009.10.19	4.12	19609.06	99.77
赤化转债	2008.04.10	2012.10.10	6.84	6309.55	97.38
金鹰转债	2007.05.20	2010.11.20	3.57	7397.35	99.87
营港转债	2004.11.20	2009.05.19	6.99	9878.57	99.09
华发转债	2007.01.27	2011.07.27	7.68	5595.75	99.94
五洲转债	2008.09.01	2013.02.28	4.73	11386.77	99.74
凯诺转债	2007.02.15	2011.08.15	4.96	8663.53	99.93
江淮转债	2004.10.15	2009.04.14	3.32	15721.99	99.81
柳化转债	2007.01.28	2011.07.28	9.86	3103.79	99.69
天药转债	2007.04.25	2012.10.25	0.00	0.00	0.00
山鹰转债	2008.03.05	2012.09.05	4.24	5681.22	53.12
大荒转债	2008.06.19	2012.12.19	9.81	8018.98	58.44
创业转债	2005.07.01	2009.06.30	3.82	9721.39	99.90
恒源转债	2008.03.24	2012.09.24	12.88	3052.21	99.84

债券
Bond

可转债每日成交(百万元/万张)
Convertible-Bond Trading(M Yuan/10000 Lots)

日期 Date	1月 Jan		2月 Feb		3月 Mar		4月 Apr		5月 May		6月 Jun	
	金额 Val	数量 Vol	金额 Val	数量 Vol	金额 Val	数量 Vol	金额 Val	数量 Vol	金额 Val	数量 Vol	金额 Val	数量 Vol
1	---	---	---	---	---	---	112.40	86.94	---	---	102.77	75.81
2	---	---	122.84	111.09	130.48	115.91	206.66	161.57	---	---	196.55	144.27
3	---	---	184.22	170.93	153.58	129.45	129.22	94.80	---	---	68.31	49.17
4	---	---	258.92	229.09	213.10	176.30	---	---	383.39	285.31	223.96	163.20
5	179.97	184.26	199.03	168.78	290.28	229.25	---	---	145.16	107.07	239.41	171.72
6	147.47	146.16	303.39	251.08	207.13	166.54	---	---	160.02	116.09	---	---
7	84.68	82.76	---	---	---	---	127.33	96.78	332.87	250.45	---	---
8	76.06	74.96	---	---	---	---	103.70	82.58	135.87	100.68	86.47	63.23
9	67.78	62.33	286.88	236.97	167.18	138.13	285.75	219.20	---	---	93.92	68.85
10	---	---	377.48	311.87	156.36	123.05	205.99	151.34	---	---	186.97	136.76
11	---	---	245.81	201.67	185.60	145.92	---	---	182.96	142.72	140.39	101.25
12	70.83	68.58	166.59	147.15	100.66	80.11	---	---	134.66	106.27	75.88	57.66
13	82.82	79.43	222.97	187.42	98.54	78.92	317.62	235.48	240.82	181.59	---	---
14	135.37	134.66	---	---	---	---	148.02	109.75	157.99	115.40	---	---
15	109.53	104.23	---	---	---	---	174.39	130.47	89.94	66.08	36.60	25.06
16	86.26	79.69	381.71	328.30	62.08	53.47	160.82	119.08	---	---	88.56	64.79
17	---	---	233.93	194.55	138.09	115.02	141.37	106.53	---	---	45.07	29.68
18	---	---	445.52	391.25	130.50	106.58	---	---	62.13	43.46	92.19	62.16
19	117.94	103.63	225.98	182.19	155.91	122.05	---	---	228.20	167.53	61.90	45.69
20	73.26	68.61	83.49	67.30	268.90	209.22	66.90	49.18	97.24	68.91	---	---
21	122.72	120.34	---	---	---	---	260.78	193.26	234.58	192.86	---	---
22	31.62	28.95	---	---	---	---	141.81	107.72	177.64	134.55	103.44	81.35
23	135.56	129.39	330.74	248.37	211.29	161.78	108.45	78.81	---	---	48.69	37.45
24	---	---	304.93	243.69	199.95	152.95	150.91	116.07	---	---	92.94	68.32
25	---	---	613.09	514.35	216.45	164.21	---	---	145.17	109.25	117.71	88.81
26	---	---	235.07	193.93	137.90	108.23	---	---	169.06	127.42	232.69	168.19
27	---	---	142.64	120.08	136.06	104.43	112.08	89.20	182.14	137.10	---	---
28	---	---	---	---	---	---	93.34	73.46	---	---	---	---
29	---	---	---	---	---	---	156.68	114.33	---	---	95.11	70.11
30	---	---	---	---	97.16	79.38	194.46	148.96	---	---	60.05	43.02
31	---	---	---	---	132.09	105.27	---	---	---	---	---	---
最高 high	179.97	184.26	613.09	514.35	290.28	229.25	317.62	235.48	383.39	285.31	239.41	171.72
最低 low	L31.62	28.95	83.49	67.30	62.08	53.47	66.90	49.18	62.13	43.46	36.60	L25.06

债券
Bond可转债每日成交(百万元/万张)
Convertible-Bond Trading(M Yuan/10000 Lots)

日期 Date	7月 Jul		8月 Aug		9月 Sep		10月 Oct		11月 Nov		12月 Dec	
	金额 Val	数量 Vol	金额 Val	数量 Vol	金额 Val	数量 Vol	金额 Val	数量 Vol	金额 Val	数量 Vol	金额 Val	数量 Vol
1	121.50	91.30	---	---	92.98	76.94	---	---	---	---	236.00	164.88
2	94.04	65.93	---	---	168.50	132.42	---	---	140.67	95.46	86.20	59.69
3	87.00	62.70	227.15	120.15	213.71	161.77	---	---	357.74	254.29	164.83	107.13
4	---	---	167.08	91.22	119.32	93.04	---	---	330.55	225.55	211.53	138.31
5	---	---	231.69	126.03	---	---	---	---	145.34	97.47	---	---
6	231.95	158.12	121.73	64.15	---	---	---	---	338.21	231.61	---	---
7	193.38	126.45	238.15	145.59	100.01	79.13	---	---	---	---	177.19	113.01
8	191.53	132.71	---	---	128.09	101.26	---	---	---	---	72.97	45.62
9	93.23	59.97	---	---	230.32	170.82	141.15	109.68	190.49	132.11	83.39	54.62
10	106.73	67.01	303.78	196.17	93.19	68.70	---	---	270.73	173.11	62.91	44.04
11	---	---	275.87	176.45	558.08	435.87	---	---	113.52	78.70	116.61	75.38
12	---	---	333.20	232.09	---	---	126.13	96.61	90.56	62.52	---	---
13	213.45	139.61	462.26	308.29	---	---	67.83	52.14	181.46	121.37	---	---
14	74.59	49.66	224.72	152.43	228.55	172.33	140.58	106.53	---	---	77.38	52.75
15	135.34	90.99	---	---	235.39	176.19	127.64	95.55	---	---	66.79	40.55
16	161.80	102.47	---	---	101.86	76.34	588.40	457.78	253.72	145.02	82.50	53.31
17	182.82	111.15	173.93	122.47	127.01	92.54	---	---	114.02	76.13	61.79	41.97
18	---	---	159.77	116.11	110.00	81.36	---	---	106.54	70.23	106.53	75.78
19	---	---	134.97	95.21	---	---	235.51	179.71	129.10	89.82	---	---
20	124.52	73.91	173.98	122.71	---	---	210.98	155.46	195.48	122.29	---	---
21	207.91	125.96	166.06	111.04	288.05	220.75	296.02	213.75	---	---	65.47	47.04
22	170.94	105.64	---	---	106.68	81.74	186.48	135.24	---	---	113.93	80.83
23	144.27	84.47	---	---	121.44	96.56	193.83	128.41	120.57	81.77	97.72	68.56
24	114.33	66.29	167.24	109.27	103.60	82.77	---	---	193.17	122.50	114.00	80.17
25	---	---	60.68	43.29	698.32	565.48	---	---	194.24	129.65	58.99	42.42
26	---	---	150.46	107.55	---	---	160.12	98.56	150.74	107.16	---	---
27	194.34	107.16	213.88	157.91	---	---	151.21	105.16	186.39	132.91	---	---
28	186.38	107.63	207.35	160.56	191.20	154.19	124.82	91.11	---	---	127.10	86.78
29	360.24	199.55	---	---	184.27	152.85	94.84	71.97	---	---	62.38	44.48
30	165.45	94.31	---	---	110.30	90.37	534.51	383.44	72.21	45.43	49.02	33.15
31	141.28	79.64	277.07	229.90	---	---	---	---	---	---	178.33	124.98
最高 high	360.24	199.55	462.26	308.29	H698.32	H565.48	588.40	457.78	357.74	254.29	236.00	164.88
最低 low	74.59	49.66	60.68	43.29	92.98	68.70	67.83	52.14	72.21	45.43	49.02	33.15

可转债
Convertible Bond

证券代码 Code	证券简称 Name	发行数量 (百万) Issued Val (M)	到期日期 Expiration Date	上年收盘 (100 元) Last Year Close	本年收盘 Close	涨跌(%) Change(%)
110002	南山转债	2800.00	2013.04.17	93.49	136.96	46.50
110003	新钢转债	2760.00	2013.08.20	96.34	138.10	43.35
110004	厦工转债	600.00	2014.08.28	100.00	140.20	40.20
110005	西洋转债	265.00	2014.09.03	100.00	148.00	48.00
110006	龙盛转债	1250.00	2014.09.14	100.00	154.00	54.00
110007	博汇转债	975.00	2014.09.23	100.00	132.80	32.80
110008	王府转债	821.00	2015.10.19	100.00	143.90	43.90
110010	钢联转债	1800.00	2009.11.09	--	0.00	0.00
110036	招行转债	6500.00	2009.11.10	--	0.00	0.00
110037	歌华转债	1250.00	2009.05.11	--	0.00	0.00
110078	澄星转债	440.00	2012.05.10	107.21	127.94	19.34
110227	赤化转债	450.00	2012.10.10	114.00	135.19	18.59
110232	金鹰转债	320.00	2010.11.20	113.38	146.50	29.21
110368	五洲转债	540.00	2013.02.28	110.73	144.44	30.44
110567	山鹰转债	470.00	2012.09.05	103.77	140.80	35.69
110598	大荒转债	1500.00	2012.12.19	118.00	163.00	38.14
110971	恒源转债	400.00	2012.09.24	113.52	262.01	130.81

可转债
Convertible Bond

本年开盘 Open	本年最高 High	本年最低 Low	成交数量(万张) Trading Vol (10000 Lots)	成交金额(百万) Trading Val (M)
93.79	199.00	93.40	7993.19	10725.29
96.00	172.50	95.75	8840.21	10876.86
125.50	148.56	121.78	998.34	1318.22
132.00	160.00	125.66	437.86	602.23
120.15	155.00	118.20	1914.77	2585.44
127.90	139.65	125.55	1182.29	1563.08
136.00	148.00	136.00	1183.35	1684.96
0.00	0.00	0.00	0.00	0.00
0.00	0.00	0.00	0.00	0.00
0.00	0.00	0.00	0.00	0.00
107.06	156.48	103.67	491.98	627.92
114.11	149.98	113.82	971.16	1310.18
112.18	157.01	112.18	529.21	717.48
111.04	155.00	110.35	1084.36	1470.65
103.86	166.77	103.71	1859.48	2468.65
118.35	204.00	118.35	2325.61	3450.59
114.58	335.00	113.55	1263.33	2430.91

债券回购基本信息
Bond Repo

债券代码 Code	债券简称 Securities	回购品种 Repo Type
201000	R003	国债回购
201001	R007	国债回购
201002	R014	国债回购
201003	R028	国债回购
201004	R091	国债回购
201005	R182	国债回购
201008	R001	国债回购
201009	R002	国债回购
201010	R004	国债回购
202001	RC001	企业债回购
202003	RC003	企业债回购
202007	RC007	企业债回购
203001	0410R007	国债回购
203002	0410R028	国债回购
203003	0410R091	国债回购
203007	0501R007	国债回购
203008	0501R028	国债回购
203009	0501R091	国债回购
203013	0503R007	国债回购
203014	0503R028	国债回购
203015	0503R091	国债回购
203016	0504R007	国债回购
203017	0504R028	国债回购
203018	0504R091	国债回购
203019	0505R007	国债回购
203020	0505R028	国债回购
203021	0505R091	国债回购
203031	0509R007	国债回购
203032	0509R028	国债回购
203033	0509R091	国债回购
203037	0511R007	国债回购
203038	0511R028	国债回购
203039	0511R091	国债回购
203040	0512R007	国债回购
203041	0512R028	国债回购
203042	0512R091	国债回购
203043	0513R007	国债回购
203044	0513R028	国债回购
203045	0513R091	国债回购
203049	0601R007	国债回购
203050	0601R028	国债回购
203051	0601R091	国债回购
203052	0603R007	国债回购
203053	0603R028	国债回购
203054	0603R091	国债回购
203055	0604R007	国债回购
203056	0604R028	国债回购
203057	0604R091	国债回购
204001	GC001	国债回购
204002	GC002	国债回购

债券回购基本信息
Bond Repo

债券代码 Code	债券简称 Securities	回购品种 Repo Type
204003	GC003	国债回购
204004	GC004	国债回购
204007	GC007	国债回购
204014	GC014	国债回购
204028	GC028	国债回购
204091	GC091	国债回购
204182	GC182	国债回购
205001	--	报价回购
205007	--	报价回购
205008	--	报价回购
205010	--	报价回购
205030	--	报价回购

债券
Bond

债券回购每日成交(亿元/百万张)
Bond Repo Trading(100M Yuan/M Lots)

日期 Date	1月 Jan		2月 Feb		3月 Mar		4月 Apr		5月 May		6月 Jun	
	金额 Val	数量 Vol	金额 Val	数量 Vol	金额 Val	数量 Vol	金额 Val	数量 Vol	金额 Val	数量 Vol	金额 Val	数量 Vol
1	---	---	---	---	---	---	108.54	108.54	---	---	154.14	154.14
2	---	---	213.01	213.01	113.23	113.23	107.28	107.28	---	---	159.29	159.29
3	---	---	127.83	127.83	96.26	96.26	70.25	70.25	---	---	129.27	129.27
4	---	---	101.59	101.59	100.23	100.23	---	---	123.00	123.00	106.35	106.35
5	232.24	232.24	101.01	101.01	87.18	87.18	---	---	135.80	135.80	82.05	82.05
6	156.52	156.52	89.37	89.37	76.60	76.60	---	---	122.07	122.07	---	---
7	108.93	108.93	---	---	---	---	129.37	129.37	110.42	110.42	---	---
8	86.15	86.15	---	---	---	---	102.23	102.23	81.12	81.12	148.54	148.54
9	59.53	59.53	150.04	150.04	107.88	107.88	102.87	102.87	---	---	171.34	171.34
10	---	---	94.75	94.75	101.35	101.35	86.75	86.75	---	---	131.48	131.48
11	---	---	91.14	91.14	103.83	103.83	---	---	105.07	105.07	107.75	107.75
12	171.30	171.30	79.61	79.61	89.19	89.19	---	---	117.99	117.99	92.48	92.48
13	148.16	148.16	85.69	85.69	84.73	84.73	74.11	74.11	123.21	123.21	---	---
14	107.93	107.93	---	---	---	---	120.52	120.52	107.55	107.55	---	---
15	80.60	80.60	---	---	---	---	100.49	100.49	83.39	83.39	122.79	122.79
16	73.47	73.47	131.66	131.66	118.96	118.96	90.11	90.11	---	---	158.01	158.01
17	---	---	96.31	96.31	100.65	100.65	80.80	80.80	---	---	158.56	158.56
18	---	---	111.49	111.49	108.82	108.82	---	---	102.62	102.62	128.59	128.59
19	139.45	139.45	97.48	97.48	81.00	81.00	---	---	114.10	114.10	98.44	98.44
20	125.99	125.99	86.13	86.13	69.10	69.10	107.50	107.50	128.04	128.04	---	---
21	125.04	125.04	---	---	---	---	136.87	136.87	110.64	110.64	---	---
22	147.39	147.39	---	---	---	---	119.30	119.30	87.48	87.48	131.78	131.78
23	86.73	86.73	99.11	99.11	108.06	108.06	100.51	100.51	---	---	148.11	148.11
24	---	---	89.57	89.57	96.26	96.26	100.44	100.44	---	---	167.49	167.49
25	---	---	91.48	91.48	106.85	106.85	---	---	115.11	115.11	155.58	155.58
26	---	---	75.68	75.68	87.08	87.08	---	---	144.54	144.54	133.82	133.82
27	---	---	87.41	87.41	63.08	63.08	101.71	101.71	111.71	111.71	---	---
28	---	---	---	---	---	---	144.71	144.71	---	---	---	---
29	---	---	---	---	---	---	126.76	126.76	---	---	138.04	138.04
30	---	---	---	---	96.45	96.45	84.33	84.33	---	---	131.39	131.39
31	---	---	---	---	82.27	82.27	---	---	---	---	---	---
最高 high	232.24	232.24	213.01	213.01	118.96	118.96	144.71	144.71	144.54	144.54	171.34	171.34
最低 low	159.53	159.53	75.68	75.68	63.08	63.08	70.25	70.25	81.12	81.12	82.05	82.05

债券
Bond

债券回购每日成交(亿元/百万张)
Bond Repo Trading(100M Yuan/M Lots)

日期 Date	7月 Jul		8月 Aug		9月 Sep		10月 Oct		11月 Nov		12月 Dec	
	金额 Val	数量 Vol	金额 Val	数量 Vol	金额 Val	数量 Vol	金额 Val	数量 Vol	金额 Val	数量 Vol	金额 Val	数量 Vol
1	162.46	162.46	---	---	197.81	197.81	---	---	---	---	169.50	169.50
2	140.87	140.87	---	---	197.11	197.11	---	---	194.86	194.86	143.81	143.81
3	140.44	140.44	305.84	305.84	221.19	221.19	---	---	197.87	197.87	185.19	185.19
4	---	---	168.74	168.74	189.45	189.45	---	---	139.90	139.90	234.87	234.87
5	---	---	161.37	161.37	---	---	---	---	149.81	149.81	---	---
6	126.49	126.49	147.09	147.09	---	---	---	---	172.46	172.46	---	---
7	163.59	163.59	155.16	155.16	175.48	175.48	---	---	---	---	150.65	150.65
8	142.73	142.73	---	---	259.15	259.15	---	---	---	---	164.19	164.19
9	123.59	123.59	---	---	206.01	206.01	280.96	280.96	262.38	262.38	108.41	108.41
10	126.29	126.29	192.28	192.28	203.87	203.87	---	---	203.97	203.97	215.61	215.61
11	---	---	167.52	167.52	204.26	204.26	---	---	157.07	157.07	155.41	155.41
12	---	---	150.39	150.39	---	---	229.23	229.23	129.21	129.21	---	---
13	122.46	122.46	159.68	159.68	---	---	130.16	130.16	213.59	213.59	---	---
14	192.56	192.56	166.13	166.13	220.60	220.60	147.06	147.06	---	---	171.57	171.57
15	153.46	153.46	---	---	215.11	215.11	151.51	151.51	---	---	210.54	210.54
16	151.05	151.05	---	---	230.53	230.53	209.34	209.34	210.03	210.03	149.18	149.18
17	324.79	324.79	156.74	156.74	158.32	158.32	---	---	205.85	205.85	249.56	249.56
18	---	---	162.41	162.41	137.51	137.51	---	---	130.99	130.99	210.87	210.87
19	---	---	152.33	152.33	---	---	247.09	247.09	146.86	146.86	---	---
20	341.16	341.16	162.23	162.23	---	---	184.14	184.14	114.36	114.36	---	---
21	304.86	304.86	134.67	134.67	157.99	157.99	143.18	143.18	---	---	186.87	186.87
22	181.92	181.92	---	---	260.23	260.23	158.84	158.84	---	---	190.39	190.39
23	164.33	164.33	---	---	193.34	193.34	145.76	145.76	184.51	184.51	179.04	179.04
24	138.13	138.13	142.52	142.52	173.33	173.33	---	---	152.92	152.92	206.42	206.42
25	---	---	144.27	144.27	148.72	148.72	---	---	119.36	119.36	169.60	169.60
26	---	---	135.95	135.95	---	---	261.47	261.47	186.27	186.27	---	---
27	182.63	182.63	147.59	147.59	---	---	176.92	176.92	143.74	143.74	---	---
28	162.27	162.27	227.16	227.16	110.30	110.30	151.21	151.21	---	---	179.10	179.10
29	201.20	201.20	---	---	126.93	126.93	138.84	138.84	---	---	168.48	168.48
30	279.01	279.01	---	---	163.80	163.80	136.72	136.72	225.37	225.37	204.20	204.20
31	290.05	290.05	154.35	154.35	---	---	---	---	---	---	226.80	226.80
最高 high	H341.16	H341.16	305.84	305.84	260.23	260.23	280.96	280.96	262.38	262.38	249.56	249.56
最低 low	122.46	122.46	134.67	134.67	110.30	110.30	130.16	130.16	114.36	114.36	108.41	108.41

债券
Bond债券回购
Bond Repo

债券代码 Code	债券简称 Name	本年 开盘 Open	本年 最高 High	本年 最低 Low	年成交数量(万张) Trading Vol (10000 Lots)	年成交金额(百万) Trading Val (M)	上年收盘 Last Year Close	本年收盘 Close	涨跌(%) Change(%)
201000	R003	0.00	0.00	0.00	0.00	0.00	0.00	2.00	0.00
201001	R007	0.00	0.00	0.00	0.00	0.00	0.00	2.48	0.00
201002	R014	0.00	0.00	0.00	0.00	0.00	0.00	3.00	0.00
201003	R028	0.00	0.00	0.00	0.00	0.00	0.00	2.30	0.00
201004	R091	0.00	0.00	0.00	0.00	0.00	0.00	4.45	0.00
201005	R182	0.00	0.00	0.00	0.00	0.00	0.00	3.80	0.00
201008	R001	0.00	0.00	0.00	0.00	0.00	0.00	1.26	0.00
201009	R002	0.00	0.00	0.00	0.00	0.00	0.00	1.68	0.00
201010	R004	0.00	0.00	0.00	0.00	0.00	0.00	4.18	0.00
202001	RC001	0.00	0.00	0.00	0.00	0.00	0.00	1.98	0.00
202003	RC003	0.00	0.00	0.00	0.00	0.00	0.00	1.80	0.00
202007	RC007	0.00	0.00	0.00	0.00	0.00	0.00	2.20	0.00
203001	0410R007	0.00	0.00	0.00	0.00	0.00	0.00	104.41	0.00
203002	0410R028	0.00	0.00	0.00	0.00	0.00	0.00	104.41	0.00
203003	0410R091	0.00	0.00	0.00	0.00	0.00	0.00	104.41	0.00
203007	0501R007	0.00	0.00	0.00	0.00	0.00	0.00	101.99	0.00
203008	0501R028	0.00	0.00	0.00	0.00	0.00	0.00	101.99	0.00
203009	0501R091	0.00	0.00	0.00	0.00	0.00	0.00	101.99	0.00
203013	0503R007	0.00	0.00	0.00	0.00	0.00	0.00	100.00	0.00
203014	0503R028	0.00	0.00	0.00	0.00	0.00	0.00	100.00	0.00
203015	0503R091	0.00	0.00	0.00	0.00	0.00	0.00	100.00	0.00
203016	0504R007	0.00	0.00	0.00	0.00	0.00	0.00	100.00	0.00
203017	0504R028	0.00	0.00	0.00	0.00	0.00	0.00	100.00	0.00
203018	0504R091	0.00	0.00	0.00	0.00	0.00	0.00	100.00	0.00
203019	0505R007	0.00	0.00	0.00	0.00	0.00	0.00	100.00	0.00
203020	0505R028	0.00	0.00	0.00	0.00	0.00	0.00	100.00	0.00
203021	0505R091	0.00	0.00	0.00	0.00	0.00	0.00	100.00	0.00
203031	0509R007	0.00	0.00	0.00	0.00	0.00	0.00	100.00	0.00
203032	0509R028	0.00	0.00	0.00	0.00	0.00	0.00	100.00	0.00
203033	0509R091	0.00	0.00	0.00	0.00	0.00	0.00	100.00	0.00
203037	0511R007	0.00	0.00	0.00	0.00	0.00	0.00	100.00	0.00
203038	0511R028	0.00	0.00	0.00	0.00	0.00	0.00	100.00	0.00
203039	0511R091	0.00	0.00	0.00	0.00	0.00	0.00	100.00	0.00
203040	0512R007	0.00	0.00	0.00	0.00	0.00	0.00	100.00	0.00
203041	0512R028	0.00	0.00	0.00	0.00	0.00	0.00	100.00	0.00
203042	0512R091	0.00	0.00	0.00	0.00	0.00	0.00	100.00	0.00
203043	0513R007	0.00	0.00	0.00	0.00	0.00	0.00	100.00	0.00
203044	0513R028	0.00	0.00	0.00	0.00	0.00	0.00	100.00	0.00
203045	0513R091	0.00	0.00	0.00	0.00	0.00	0.00	100.00	0.00
203049	0601R007	0.00	0.00	0.00	0.00	0.00	0.00	100.00	0.00
203050	0601R028	0.00	0.00	0.00	0.00	0.00	0.00	100.00	0.00
203051	0601R091	0.00	0.00	0.00	0.00	0.00	0.00	100.00	0.00
203052	0603R007	0.00	0.00	0.00	0.00	0.00	0.00	100.00	0.00
203053	0603R028	0.00	0.00	0.00	0.00	0.00	0.00	100.00	0.00
203054	0603R091	0.00	0.00	0.00	0.00	0.00	0.00	100.00	0.00
203055	0604R007	0.00	0.00	0.00	0.00	0.00	0.00	0.00	0.00
203056	0604R028	0.00	0.00	0.00	0.00	0.00	0.00	0.00	0.00
203057	0604R091	0.00	0.00	0.00	0.00	0.00	0.00	0.00	0.00
204001	GC001	1.26	12.79	0.50	2199987.00	2199987.00	0.97	0.74	-23.32
204002	GC002	1.20	1.20	1.20	0.10	0.10	1.00	1.20	20.00

债券
Bond债券回购
Bond Repo

债券代码 Code	债券简称 Name	本年 开盘 Open	本年 最高 High	本年 最低 Low	年成交数量(万张) Trading Vol (10000 Lots)	年成交金额(百万) Trading Val (M)	上年收盘 Last Year Close	本年收盘 Close	涨跌(%) Change(%)
204003	GC003	0.00	0.00	0.00	0.00	0.00	0.00	9.00	0.00
204004	GC004	0.00	0.00	0.00	0.00	0.00	0.00	1.98	0.00
204007	GC007	1.00	6.00	0.11	1345524.40	1345524.40	0.40	1.00	150.00
204014	GC014	1.25	1.85	0.74	1452.20	1452.20	1.26	1.70	35.46
204028	GC028	1.07	2.00	1.07	253.30	253.30	2.80	1.80	-35.71
204091	GC091	1.15	2.30	1.15	368.30	368.30	3.58	2.00	-44.13
204182	GC182	2.70	2.75	2.70	1.20	1.20	2.50	2.75	10.00
205001	--	--	--	--	44831.70	44831.70	--	--	--
205007	--	--	--	--	474.63	474.63	--	--	--
205008	--	--	--	--	22.96	22.96	--	--	--
205010	--	--	--	--	3.37	3.37	--	--	--
205030	--	--	--	--	6.27	6.27	--	--	--

债券大宗交易
Bulk Trading of Bond

交易日期 Date	债券代码 Code	债券名称 Name	类别 Type	成交金额(百万) Trading Val(M)	成交量(万张) Trading Vol(10000)
2009-1-6	122992	08 苏交通	企业债现货	11.00	11.00
2009-1-7	122992	08 苏交通	企业债现货	11.00	11.00
2009-1-7	122997	08 苏高新	企业债现货	4.05	4.00
2009-1-7	126018	08 江铜债	可分离债	2.91	4.00
2009-1-8	122997	08 苏高新	企业债现货	10.15	10.00
2009-1-9	126018	08 江铜债	可分离债	2.23	3.00
2009-1-12	122997	08 苏高新	企业债现货	1.01	1.00
2009-1-16	010004	20 国债(4)	国债现货	21.44	21.00
2009-1-16	126012	08 上港债	可分离债	9.57	10.00
2009-1-16	122013	08 北辰债	公司债现货	12.83	12.00
2009-1-16	126001	06 马钢债	可分离债	9.57	10.00
2009-1-23	122008	08 华能 G1	公司债现货	92.12	87.00
2009-2-18	122988	09 渝隆债	企业债现货	20.02	20.00
2009-2-19	126011	08 石化债	可分离债	47.85	55.00
2009-2-23	126011	08 石化债	可分离债	47.87	55.00
2009-2-24	126018	08 江铜债	可分离债	3.29	4.50
2009-2-25	122988	09 渝隆债	企业债现货	26.57	26.50
2009-2-26	122005	08 钒钛债	公司债现货	138.29	129.24
2009-2-26	122988	09 渝隆债	企业债现货	7.42	7.40
2009-2-27	122988	09 渝隆债	企业债现货	6.12	6.10
2009-3-5	126012	08 上港债	可分离债	3.01	3.20
2009-3-9	122005	08 钒钛债	公司债现货	138.22	129.24
2009-3-10	122987	08 云煤化	企业债现货	10.00	10.00
2009-3-20	122985	09 浙能债	企业债现货	10.65	12.47
2009-3-23	122007	08 莱钢债	公司债现货	188.57	176.65
2009-3-30	122007	08 莱钢债	公司债现货	188.52	176.65
2009-4-7	122983	09 南钢联	企业债现货	19.98	20.00
2009-4-13	122981	09 铜城投	企业债现货	4.23	4.22
2009-4-14	122981	09 铜城投	企业债现货	2.79	2.79
2009-4-16	122981	09 铜城投	企业债现货	20.02	20.00
2009-4-16	122984	09 六城投	企业债现货	19.96	20.00
2009-4-21	130000	09 新疆 01	地方政府债	29.78	30.00
2009-4-21	130001	09 安徽 01	地方政府债	9.92	10.00
2009-4-24	122974	09 镇城投	企业债现货	10.06	10.00
2009-4-29	010301	03 国债(1)	国债现货	304.35	300.00
2009-5-6	122986	09 春华债	企业债现货	33.37	32.58
2009-5-6	122988	09 渝隆债	企业债现货	39.30	37.30
2009-5-8	122983	09 南钢联	企业债现货	30.81	30.00
2009-5-11	122970	09 三峡 01	企业债现货	50.00	50.00
2009-5-12	122968	09 杭城投	企业债现货	10.00	10.00
2009-5-13	122968	09 杭城投	企业债现货	10.01	10.00
2009-5-13	126011	08 石化债	可分离债	25.58	29.57
2009-5-14	122007	08 莱钢债	公司债现货	32.10	30.00
2009-5-18	122974	09 镇城投	企业债现货	10.13	10.00
2009-5-21	110003	新钢转债	可转债	60.61	65.17
2009-5-25	122964	09 龙湖债	企业债现货	19.94	20.00
2009-5-26	122964	09 龙湖债	企业债现货	40.40	40.00
2009-5-27	122973	09 昆创控	企业债现货	12.50	12.50
2009-6-1	122967	09 闽漳龙	企业债现货	10.00	10.00
2009-6-2	122966	09 滇投债	企业债现货	19.95	20.00

债券大宗交易
Bulk Trading of Bond

交易日期 Date	债券代码 Code	债券名称 Name	类别 Type	成交金额(百万) Trading Val(M)	成交量(万张) Trading Vol(10000)
2009-6-2	122973	09 昆创控	企业债现货	19.78	20.00
2009-6-2	122975	09 济城建	企业债现货	9.91	10.00
2009-6-2	122967	09 闽漳龙	企业债现货	10.01	10.00
2009-6-3	122973	09 昆创控	企业债现货	10.50	10.50
2009-6-3	126012	08 上港债	可分离债	1.50	1.57
2009-6-3	122981	09 铜城投	企业债现货	10.55	10.00
2009-6-3	122982	09 长城开	企业债现货	10.29	10.00
2009-6-3	122983	09 南钢联	企业债现货	31.10	30.00
2009-6-3	122974	09 镇城投	企业债现货	50.80	50.00
2009-6-4	122974	09 镇城投	企业债现货	10.16	10.00
2009-6-5	122981	09 铜城投	企业债现货	10.56	10.00
2009-6-5	122982	09 长城开	企业债现货	10.30	10.00
2009-6-5	122983	09 南钢联	企业债现货	31.10	30.00
2009-6-8	122988	09 渝隆债	企业债现货	21.19	20.00
2009-6-9	122973	09 昆创控	企业债现货	5.00	5.00
2009-6-10	110078	澄星转债	可转债	3.44	2.76
2009-6-10	110971	恒源转债	可转债	1.03	0.49
2009-6-10	110598	大荒转债	可转债	1.13	0.76
2009-6-17	122978	09 津投 1	企业债现货	19.93	20.00
2009-6-17	126012	08 上港债	可分离债	19.29	20.00
2009-6-17	122979	09 津投 2	企业债现货	19.83	20.00
2009-6-17	126001	06 马钢债	可分离债	63.21	65.54
2009-6-17	122980	09 津投 3	企业债现货	19.57	20.00
2009-6-18	126012	08 上港债	可分离债	24.57	25.85
2009-6-22	122962	09 宁交通	企业债现货	28.64	39.60
2009-6-29	122009	08 新湖债	公司债现货	162.43	150.82
2009-7-2	122009	08 新湖债	公司债现货	86.48	80.82
2009-7-6	122009	08 新湖债	公司债现货	75.90	70.00
2009-7-9	122012	08 保利债	公司债现货	14.30	13.00
2009-7-10	122012	08 保利债	公司债现货	15.56	14.16
2009-7-14	122012	08 保利债	公司债现货	15.56	14.16
2009-7-17	122012	08 保利债	公司债现货	14.29	13.00
2009-7-17	122958	09 长经开	企业债现货	10.22	10.00
2009-7-20	122010	08 宁沪债	公司债现货	78.00	74.21
2009-7-21	126014	08 国电债	可分离债	208.64	249.00
2009-7-22	122967	09 闽漳龙	企业债现货	22.00	22.00
2009-7-23	126014	08 国电债	可分离债	198.77	238.00
2009-7-29	122008	08 华能 G1	公司债现货	308.94	300.00
2009-7-29	122956	09 常高新	企业债现货	37.80	40.00
2009-7-29	122010	08 宁沪债	公司债现货	77.98	74.21
2009-7-30	122008	08 华能 G1	公司债现货	308.94	300.00
2009-7-30	122956	09 常高新	企业债现货	37.80	40.00
2009-8-4	126014	08 国电债	可分离债	9.91	11.00
2009-8-5	122983	09 南钢联	企业债现货	60.92	60.00
2009-8-6	122983	09 南钢联	企业债现货	60.92	60.00
2009-8-10	122966	09 滇投债	企业债现货	19.86	20.00
2009-8-20	126019	09 长虹债	可分离债	4.84	8.07
2009-8-21	126019	09 长虹债	可分离债	4.91	8.07
2009-8-25	122995	08 合建投	企业债现货	40.12	40.00
2009-9-1	122995	08 合建投	企业债现货	40.12	40.00

债券大宗交易
Bulk Trading of Bond

交易日期 Date	债券代码 Code	债券名称 Name	类别 Type	成交金额(百万) Trading Val(M)	成交量(万张) Trading Vol(10000)
2009-9-7	126014	08 国电债	可分离债	156.75	190.00
2009-9-10	126014	08 国电债	可分离债	156.79	190.00
2009-9-11	126014	08 国电债	可分离债	141.00	170.00
2009-9-17	122000	07 长电债	公司债现货	412.60	400.00
2009-9-17	126016	08 宝钢债	可分离债	1272.05	1523.42
2009-9-18	122000	07 长电债	公司债现货	412.60	400.00
2009-9-18	126016	08 宝钢债	可分离债	1272.05	1523.42
2009-9-21	122991	08 海航债	企业债现货	25.00	25.00
2009-9-22	122996	08 常城建	企业债现货	79.20	80.00
2009-9-23	122997	08 苏高新	企业债现货	3.77	3.77
2009-9-24	122017	09 大唐债	公司债现货	79.08	80.00
2009-9-24	122948	09 锡交债	企业债现货	22.27	24.00
2009-9-24	122997	08 苏高新	企业债现货	3.30	3.30
2009-9-25	110006	N 龙盛转	可转债	2.27	2.16
2009-9-25	122997	08 苏高新	企业债现货	3.30	3.30
2009-9-25	122996	08 常城建	企业债现货	79.18	80.00
2009-9-28	122983	09 南钢联	企业债现货	60.45	60.00
2009-9-28	122997	08 苏高新	企业债现货	1.37	1.37
2009-9-29	122983	09 南钢联	企业债现货	60.45	60.00
2009-10-9	122997	08 苏高新	企业债现货	4.70	4.70
2009-10-12	122948	09 锡交债	企业债现货	22.23	24.00
2009-10-12	122997	08 苏高新	企业债现货	3.44	3.52
2009-10-12	126001	06 马钢债	可分离债	95.63	100.00
2009-10-13	122988	09 渝隆债	企业债现货	30.03	30.00
2009-10-15	122988	09 渝隆债	企业债现货	30.02	30.00
2009-10-23	122955	09 潭城建	企业债现货	49.34	50.00
2009-10-26	120605	06 三峡债	企业债现货	28.17	32.98
2009-10-26	122955	09 潭城建	企业债现货	49.34	50.00
2009-10-27	122986	09 春华债	企业债现货	23.04	24.00
2009-10-29	122986	09 春华债	企业债现货	23.04	24.00
2009-11-3	110008	王府转债	可转债	52.43	38.27
2009-11-3	122004	07 华能 G3	公司债现货	28.71	27.00
2009-11-3	122029	09 万通债	公司债现货	12.00	12.00
2009-11-5	122964	09 龙湖债	企业债现货	0.98	1.00
2009-11-6	120605	06 三峡债	企业债现货	17.17	20.00
2009-11-6	122021	09 广汇债	公司债现货	19.46	20.00
2009-11-6	122025	09 首置债	公司债现货	30.00	30.00
2009-11-6	122027	09 京城建	公司债现货	35.00	35.00
2009-11-6	122031	09 天房债	公司债现货	10.22	10.00
2009-11-6	122944	09 株城投	企业债现货	49.32	50.00
2009-11-6	122956	09 常高新	企业债现货	45.60	50.00
2009-11-6	122967	09 闽漳龙	企业债现货	9.47	10.00
2009-11-6	122973	09 昆创控	企业债现货	8.88	10.00
2009-11-6	122988	09 渝隆债	企业债现货	10.00	10.00
2009-11-6	122991	08 海航债	企业债现货	26.08	25.00
2009-11-9	122005	08 钒钛债	公司债现货	10.50	10.00
2009-11-9	122009	08 新湖债	公司债现货	24.47	23.00
2009-11-9	122013	08 北辰债	公司债现货	71.29	67.00
2009-11-9	122027	09 京城建	公司债现货	28.91	29.00
2009-11-9	122967	09 闽漳龙	企业债现货	18.88	20.00

债券大宗交易
Bulk Trading of Bond

交易日期 Date	债券代码 Code	债券名称 Name	类别 Type	成交金额(百万) Trading Val(M)	成交量(万张) Trading Vol(10000)
2009-11-9	122983	09 南钢联	企业债现货	57.71	58.00
2009-11-11	122940	09 咸城投	企业债现货	19.96	20.00
2009-11-11	126002	06 中化债	可分离债	22.83	25.00
2009-11-12	122021	09 广汇债	公司债现货	19.45	20.00
2009-11-12	122025	09 首置债	公司债现货	29.98	30.00
2009-11-12	122027	09 京城建	公司债现货	34.98	35.00
2009-11-12	122031	09 天房债	公司债现货	10.21	10.00
2009-11-12	122033	09 富力债	公司债现货	69.83	70.00
2009-11-12	122944	09 株城投	企业债现货	49.29	50.00
2009-11-12	122956	09 常高新	企业债现货	45.58	50.00
2009-11-12	122967	09 闽漳龙	企业债现货	9.46	10.00
2009-11-12	122973	09 昆创控	企业债现货	8.88	10.00
2009-11-12	122988	09 渝隆债	企业债现货	9.99	10.00
2009-11-12	122991	08 海航债	企业债现货	26.06	25.00
2009-11-12	126002	06 中化债	可分离债	22.83	25.00
2009-11-13	122033	09 富力债	公司债现货	14.98	15.00
2009-11-16	126001	06 马钢债	可分离债	48.01	50.00
2009-11-17	122035	09 苏高新	公司债现货	29.98	30.00
2009-11-17	122978	09 津投 1	企业债现货	9.56	10.00
2009-11-17	122979	09 津投 2	企业债现货	9.19	10.00
2009-11-17	122980	09 津投 3	企业债现货	9.11	10.00
2009-11-19	122990	08 锡公用	企业债现货	123.72	120.00
2009-11-20	122967	09 闽漳龙	企业债现货	28.46	40.60
2009-11-24	122964	09 龙湖债	企业债现货	35.53	35.00
2009-11-24	122973	09 昆创控	企业债现货	20.65	23.00
2009-11-24	122974	09 镇城投	企业债现货	5.76	6.00
2009-11-25	122956	09 常高新	企业债现货	19.73	19.99
2009-11-25	126016	08 宝钢债	可分离债	166.80	200.00
2009-11-26	126002	06 中化债	可分离债	45.78	50.00
2009-11-26	126016	08 宝钢债	可分离债	166.82	200.00
2009-11-30	126002	06 中化债	可分离债	41.19	45.00
2009-12-1	126001	06 马钢债	可分离债	24.00	25.00
2009-12-2	126002	06 中化债	可分离债	16.48	18.00
2009-12-3	122010	08 宁沪债	公司债现货	39.33	38.00
2009-12-3	122013	08 北辰债	公司债现货	12.88	12.00
2009-12-3	122020	09 复地债	公司债现货	71.09	70.00
2009-12-3	122021	09 广汇债	公司债现货	27.47	28.00
2009-12-3	122025	09 首置债	公司债现货	30.45	30.00
2009-12-3	122027	09 京城建	公司债现货	35.70	35.00
2009-12-3	122944	09 株城投	企业债现货	50.00	50.00
2009-12-3	122956	09 常高新	企业债现货	83.51	88.00
2009-12-3	122967	09 闽漳龙	企业债现货	58.90	62.00
2009-12-3	122970	09 三峡 01	企业债现货	40.14	42.00
2009-12-3	122981	09 铜城投	企业债现货	30.70	31.00
2009-12-3	122983	09 南钢联	企业债现货	60.58	60.00
2009-12-3	122988	09 渝隆债	企业债现货	40.26	40.00
2009-12-3	122991	08 海航债	企业债现货	119.59	114.00
2009-12-3	126002	06 中化债	可分离债	45.78	50.00
2009-12-4	126019	09 长虹债	可分离债	58.14	79.86
2009-12-7	122984	09 六城投	企业债现货	4.36	4.38

债券大宗交易
Bulk Trading of Bond

交易日期 Date	债券代码 Code	债券名称 Name	类别 Type	成交金额(百万) Trading Val(M)	成交量(万张) Trading Vol(10000)
2009-12-8	122989	08 渝交通	企业债现货	10.00	10.00
2009-12-9	122019	09 中交 G2	公司债现货	10.19	10.00
2009-12-9	122938	09 汾湖债	企业债现货	32.97	33.00
2009-12-9	126019	09 长虹债	可分离债	58.15	79.86
2009-12-10	122010	08 宁沪债	公司债现货	39.32	38.00
2009-12-10	122015	09 长电债	公司债现货	37.71	38.65
2009-12-10	122020	09 复地债	公司债现货	71.04	70.00
2009-12-10	122021	09 广汇债	公司债现货	27.44	28.00
2009-12-10	122944	09 株城投	企业债现货	49.96	50.00
2009-12-10	122956	09 常高新	企业债现货	83.48	88.00
2009-12-10	122964	09 龙湖债	企业债现货	2.33	2.50
2009-12-10	122967	09 闽漳龙	企业债现货	63.55	67.00
2009-12-10	122970	09 三峡 01	企业债现货	40.14	42.00
2009-12-10	122981	09 铜城投	企业债现货	30.68	31.00
2009-12-10	122983	09 南钢联	企业债现货	60.55	60.00
2009-12-10	122988	09 渝隆债	企业债现货	40.23	40.00
2009-12-10	122991	08 海航债	企业债现货	93.30	89.00
2009-12-10	126002	06 中化债	可分离债	25.21	27.00
2009-12-11	122938	09 汾湖债	企业债现货	33.47	33.00
2009-12-11	122989	08 渝交通	企业债现货	10.00	10.00
2009-12-11	122991	08 海航债	企业债现货	8.00	8.00
2009-12-14	122005	08 钒钛债	公司债现货	53.45	50.00
2009-12-14	122021	09 广汇债	公司债现货	19.58	20.00
2009-12-14	122944	09 株城投	企业债现货	39.92	40.00
2009-12-14	122956	09 常高新	企业债现货	47.25	50.00
2009-12-14	122967	09 闽漳龙	企业债现货	56.40	60.00
2009-12-14	122970	09 三峡 01	企业债现货	38.23	40.00
2009-12-14	122983	09 南钢联	企业债现货	64.61	64.00
2009-12-14	122988	09 渝隆债	企业债现货	43.08	43.00
2009-12-14	122991	08 海航债	企业债现货	87.05	83.00
2009-12-15	122953	09 岳城建	企业债现货	18.95	20.00
2009-12-16	126002	06 中化债	可分离债	9.13	10.00
2009-12-17	126002	06 中化债	可分离债	9.13	10.00
2009-12-18	122037	09 三友债	公司债现货	269.24	270.00
2009-12-18	126019	09 长虹债	可分离债	58.06	79.86
2009-12-21	122980	09 津投 3	企业债现货	19.54	20.00
2009-12-22	122028	09 华发债	公司债现货	20.27	20.00
2009-12-22	122033	09 富力债	公司债现货	150.75	150.00
2009-12-23	126002	06 中化债	可分离债	4.70	5.15
2009-12-23	126019	09 长虹债	可分离债	58.08	79.86
2009-12-24	122027	09 京城建	公司债现货	20.54	20.00
2009-12-24	122030	09 京综超	公司债现货	20.10	20.00
2009-12-24	122955	09 潭城建	企业债现货	85.28	90.00
2009-12-24	122991	08 海航债	企业债现货	22.89	22.00
2009-12-25	122005	08 钒钛债	公司债现货	53.38	50.00
2009-12-25	122013	08 北辰债	公司债现货	12.84	12.00
2009-12-25	122021	09 广汇债	公司债现货	19.55	20.00
2009-12-25	122025	09 首置债	公司债现货	50.78	50.00
2009-12-25	122026	09 福田债	公司债现货	30.01	30.00
2009-12-25	122027	09 京城建	公司债现货	35.61	35.00

债券大宗交易
Bulk Trading of Bond

交易日期 Date	债券代码 Code	债券名称 Name	类别 Type	成交金额(百万) Trading Val(M)	成交量(万张) Trading Vol(10000)
2009-12-25	122944	09 株城投	企业债现货	39.86	40.00
2009-12-25	122956	09 常高新	企业债现货	47.21	50.00
2009-12-25	122967	09 闽漳龙	企业债现货	56.33	60.00
2009-12-25	122970	09 三峡 01	企业债现货	38.22	40.00
2009-12-25	122983	09 南钢联	企业债现货	64.53	64.00
2009-12-25	122988	09 渝隆债	企业债现货	43.02	43.00
2009-12-25	122991	08 海航债	企业债现货	120.43	108.00
2009-12-28	122007	08 莱钢债	公司债现货	75.19	102.00
2009-12-28	122991	08 海航债	企业债现货	22.88	22.00
2009-12-29	122007	08 莱钢债	公司债现货	75.19	102.00
2009-12-29	122931	09 临海债	企业债现货	79.58	80.00
2009-12-29	122991	08 海航债	企业债现货	120.43	108.00
2009-12-29	126002	06 中化债	可分离债	4.71	5.15
2009-12-29	126019	09 长虹债	可分离债	58.10	79.86
2009-12-30	122991	08 海航债	企业债现货	113.13	108.00

权证市场概貌
Warrant Market Overview

权证市场交易	2009 年	2008 年	增减(%)
Warrant Market Data			Change (%)
交易天数 Trading Days	244	246	-0.81
上市权证数 No. of Warrants	8	14	-42.86
认沽 Put	0	0	0.00
认购 Call	8	14	-42.86
新上市权证数 No. of New Warrants	1	11	-90.91
流通数量(亿) Total Vol (100M)	79.76	89.07	-10.45
认沽 Put	0.00	0.00	0.00
认购 Call	79.76	89.07	-10.45
总成交金额(亿) Total Trading Val(100M)	49007.36	59621.21	-17.80
认沽 Put	0.00	13303.80	-100.00
认购 Call	49007.36	46317.41	5.81
日均成交金额(百万) Average Trading Val(M)	20084.99	24236.26	-17.13
认沽 Put	0.00	11370.77	0.00
认购 Call	20084.99	18828.22	6.67
总成交量(亿) Total Trading Vol (100M)	17820.71	43769.93	-59.29
认沽 Put	0.00	23733.02	-100.00
认购 Call	17820.71	20036.90	-11.06
日均成交量(亿) Average Trading Vol (100M)	73.04	177.93	-58.95
认沽 Put	0.00	202.85	0.00
认购 Call	73.04	81.45	-10.33
总成交笔数(亿笔) No. of Trades(100M)	1.53	2.22	-31.08
认沽 Put	0.00	0.53	-100.00
认购 Call	1.53	1.69	-9.47
日均成交笔数(百万) Average Trades(M)	0.63	0.90	-30.00
认沽 Put	0.00	0.45	0.00
认购 Call	0.63	0.69	-8.70
流通换手率 Turnover Rate (%)	21686.04	35880.00	-39.56
大宗交易成交 Bulk Trading			
总成交金额(亿) Total Trading Val(100M)	0.00	0.00	0.00
总成交量(百万份) Total Trading Vol (M)	0.00	0.00	0.00
总成交笔数(笔) Total Trades	0.00	0.00	0.00

权证
Warrant

权证代码 Code	权证简称 Name	权证类别 Type	行权方式 Exercise Method	年末行权价格 Year-end Exercise Price	年末行权比例 Year-end Exercise ratio	上市日 Listing Date	到期日 Expiration Date	年末流通数量 (百万份) Year-end Vol (M)
580016	上汽 CWB1	认购	欧式	26.91	1.00	2008-01-08	2010-01-07	226.80
580017	赣粤 CWB1	认购	欧式	10.04	2.00	2008-02-28	2010-02-27	56.40
580019	石化 CWB1	认购	欧式	19.15	0.50	2008-03-04	2010-03-03	3030.00
580022	国电 CWB1	认购	欧式	7.47	1.00	2008-05-22	2010-05-21	427.47
580024	宝钢 CWB1	认购	欧式	12.16	0.50	2008-07-04	2010-07-03	1600.00
580025	葛洲 CWB1	认购	欧式	7.66	0.59	2008-07-11	2010-01-10	301.63
580026	江铜 CWB1	认购	欧式	15.40	0.25	2008-10-10	2010-10-09	1761.20
580027	长虹 CWB1	认购	欧式	5.23	1.00	2009-08-19	2011-08-18	573.00

权证
Warrant权证每日成交(亿元/亿份)
Warrant Trading(100M Yuan/100M Units)

日期 Date	1月 Jan		2月 Feb		3月 Mar		4月 Apr		5月 May		6月 Jun	
	金额 Val	数量 Vol	金额 Val	数量 Vol	金额 Val	数量 Vol	金额 Val	数量 Vol	金额 Val	数量 Vol	金额 Val	数量 Vol
1	---	---	---	---	---	---	269.46	112.19	---	---	214.89	80.94
2	---	---	72.48	30.03	224.55	90.86	220.47	93.00	---	---	143.02	49.57
3	---	---	103.28	51.45	235.92	99.29	191.34	94.25	---	---	106.91	38.63
4	---	---	148.64	68.64	328.11	151.21	---	---	246.49	96.55	167.26	71.49
5	178.48	100.61	250.63	121.10	316.25	139.13	---	---	148.55	51.88	162.29	56.76
6	183.67	88.11	263.26	120.66	195.38	82.81	---	---	163.31	52.19	---	---
7	126.98	61.71	---	---	---	---	196.75	123.96	194.42	67.99	---	---
8	87.78	42.83	---	---	---	---	168.74	161.74	136.17	48.78	83.25	30.03
9	106.95	53.04	295.19	126.66	164.35	74.41	141.72	192.08	---	---	102.63	38.66
10	---	---	368.59	158.20	173.04	73.37	180.60	72.73	---	---	109.86	37.95
11	---	---	430.51	182.64	337.87	139.95	---	---	146.72	59.22	94.12	33.46
12	89.97	44.15	430.93	168.49	233.41	86.21	---	---	133.98	53.97	74.90	27.00
13	135.27	68.80	652.38	272.12	198.92	79.87	259.24	106.47	144.08	57.21	---	---
14	125.95	63.11	---	---	---	---	185.23	64.87	97.48	35.29	---	---
15	112.58	52.88	---	---	---	---	209.08	76.53	83.14	29.56	59.24	20.94
16	150.61	71.60	519.36	205.83	185.96	76.59	177.72	67.11	---	---	83.07	32.18
17	---	---	444.85	169.11	306.94	134.03	113.93	43.07	---	---	74.93	26.29
18	---	---	306.14	116.84	357.88	147.38	---	---	82.19	32.17	63.78	26.01
19	206.37	99.71	299.25	118.52	268.99	102.01	---	---	134.49	53.32	55.00	20.80
20	141.55	67.90	225.92	91.07	321.32	140.56	92.06	34.06	131.75	48.47	---	---
21	101.56	44.58	---	---	---	---	89.63	36.34	119.45	47.94	---	---
22	93.86	41.11	---	---	---	---	110.24	44.93	66.70	26.32	65.69	27.50
23	76.76	37.20	202.23	88.45	310.09	124.18	109.37	44.45	---	---	57.48	24.64
24	---	---	265.88	122.83	309.43	134.16	108.04	40.98	---	---	135.86	48.73
25	---	---	275.51	138.45	289.08	121.85	---	---	128.49	50.27	92.27	34.97
26	---	---	223.59	123.44	264.08	107.76	---	---	118.12	48.69	35.18	14.57
27	---	---	226.68	172.43	395.96	176.67	92.84	34.83	126.44	53.85	---	---
28	---	---	---	---	---	---	122.77	41.18	---	---	---	---
29	---	---	---	---	---	---	316.93	110.55	---	---	56.75	20.75
30	---	---	---	---	225.69	92.63	244.76	78.91	---	---	103.82	37.32
31	---	---	---	---	231.19	90.75	---	---	---	---	---	---
最高 high	206.37	100.61	652.38	272.12	395.96	176.67	316.93	192.08	246.49	96.55	214.89	80.94
最低 low	76.76	37.20	72.48	30.03	164.35	73.37	89.63	34.06	66.70	26.32	L35.18	L14.57

权证
Warrant权证每日成交(亿元/亿份)
Warrant Trading(100M Yuan/100M Units)

日期 Date	7月 Jul		8月 Aug		9月 Sep		10月 Oct		11月 Nov		12月 Dec	
	金额 Val	数量 Vol	金额 Val	数量 Vol	金额 Val	数量 Vol	金额 Val	数量 Vol	金额 Val	数量 Vol	金额 Val	数量 Vol
1	67.77	25.09	---	---	215.07	74.46	---	---	---	---	128.41	45.92
2	196.42	77.68	---	---	186.33	61.51	---	---	103.06	31.05	120.58	33.71
3	204.73	71.98	574.34	169.26	319.34	101.86	---	---	93.32	29.61	95.81	33.46
4	---	---	689.13	194.97	252.37	72.05	---	---	100.16	26.84	147.09	65.12
5	---	---	507.75	129.15	---	---	---	---	88.32	35.62	---	---
6	142.38	56.67	352.07	85.99	---	---	---	---	109.62	34.10	---	---
7	89.60	34.06	449.25	125.65	213.36	61.80	---	---	---	---	96.83	38.30
8	74.35	25.41	---	---	186.18	53.20	---	---	---	---	111.64	43.82
9	80.80	27.66	---	---	263.91	68.51	281.51	86.75	75.22	23.45	106.56	43.68
10	110.54	34.96	374.40	93.65	326.37	96.63	---	---	74.71	25.29	96.29	32.63
11	---	---	347.84	85.79	253.39	74.18	---	---	58.79	19.24	87.43	30.31
12	---	---	311.11	78.39	---	---	241.50	77.89	163.11	53.16	---	---
13	76.37	26.46	422.82	102.69	---	---	190.04	62.18	177.65	54.67	---	---
14	62.47	22.09	446.36	99.07	169.61	48.75	206.81	65.21	---	---	160.28	69.69
15	121.45	37.77	---	---	310.56	85.81	153.27	46.94	---	---	188.51	66.90
16	158.36	47.47	---	---	285.64	78.05	144.42	49.66	245.64	67.10	156.44	52.05
17	146.31	42.53	298.27	74.13	284.77	94.24	---	---	169.61	43.93	124.37	44.06
18	---	---	389.08	125.76	238.38	72.20	---	---	150.89	50.00	133.83	52.52
19	---	---	354.05	115.15	---	---	231.31	68.22	98.31	33.18	---	---
20	179.45	50.37	421.06	123.57	---	---	186.27	55.76	104.66	31.17	---	---
21	383.54	117.42	371.41	113.14	191.81	55.72	166.81	62.22	---	---	113.50	43.23
22	789.79	285.23	---	---	189.92	53.03	159.71	63.50	---	---	93.74	38.78
23	477.78	160.80	---	---	179.48	58.45	162.06	46.52	93.50	24.39	112.72	43.07
24	411.98	134.79	338.97	88.98	199.35	57.52	---	---	188.66	64.13	242.36	85.87
25	---	---	277.17	80.41	242.66	69.82	---	---	157.06	51.67	147.95	52.33
26	---	---	298.38	83.08	---	---	144.76	37.78	161.10	46.05	---	---
27	482.04	134.69	209.33	62.45	---	---	104.94	28.56	117.96	38.72	---	---
28	454.64	140.54	177.77	53.03	148.48	46.15	138.02	41.34	---	---	162.96	64.74
29	320.08	98.35	---	---	171.31	53.18	122.06	38.54	---	---	111.40	55.00
30	388.16	114.63	---	---	238.52	74.70	117.61	35.48	121.67	36.98	121.08	87.87
31	442.81	121.04	172.81	57.22	---	---	---	---	---	---	88.30	32.64
最高 high	H789.79	H285.23	689.13	194.97	326.37	101.86	281.51	86.75	245.64	67.10	242.36	87.87
最低 low	62.47	22.09	172.81	53.03	148.48	46.15	104.94	28.56	58.79	19.24	87.43	30.31

权证
Warrant

权证代码 Code	权证简称 Name	年末流通数量 (百万份) Negotiable Vol by 2009 (M)	本年开盘 Open	本年最高 High
580012	云化 CWB1	4.63	9.053	13.800
580013	武钢 CWB1	727.37	0.004	2.031
580014	深高 CWB1	107.94	0.016	3.060
580016	上汽 CWB1	226.80	0.109	2.801
580017	赣粤 CWB1	56.40	6.657	3.800
580018	中远 CWB1	51.43	0.957	4.525
580019	石化 CWB1	3030.00	1.513	1.488
580020	上港 CWB1	291.46	0.024	1.576
580021	青啤 CWB1	60.07	0.748	3.655
580022	国电 CWB1	427.47	2.958	2.330
580023	康美 CWB1	20.01	2.671	2.430
580024	宝钢 CWB1	1600.00	1.555	1.260
580025	葛洲 CWB1	301.63	2.098	2.461
580026	江铜 CWB1	1761.20	5.237	1.422
580027	长虹 CWB1	573.00	3.056	2.082

权证
Warrant

权证
Warrant

本年最低 Open	本年收盘 Close	成交金额(百万) Trading Val(M)	成交数量(百万份) Trading Vol (M)	流通换手率(%) Turnover Rate(%)
17.700	8.501	5115.87	63094.16	9473.83
3.470	0.002	133075.70	263600.87	18292.19
4.560	0.011	36804.96	110838.45	34078.67
5.720	0.104	89640.33	339634.25	39523.95
8.650	3.783	24153.00	152929.43	42302.37
7.950	0.831	18407.84	114520.36	35778.12
2.210	1.444	409088.24	705537.38	13501.26
2.839	0.024	38793.17	55073.47	13305.84
6.580	0.711	38607.31	184242.10	36768.87
4.072	2.300	70953.69	219992.47	16598.71
5.325	2.430	37865.06	135435.03	22741.78
2.230	1.253	285105.81	459567.39	17819.11
4.579	2.083	84644.37	274777.07	28062.32
6.984	1.367	461317.88	1674305.41	26193.38
3.482	2.082	48497.86	147188.63	8463.85

2009 年末市盈率
P/E Ratio by 2009

年末上证系列指数市盈率 P/E of Indices

指数代码 Index Code	指数名称 Index Name	2009 年 2009	2008 年 2008	2007 年 2007
000001	上证指数	28.73	14.85	59.24
000002	A 股指数	28.78	14.86	59.24
000003	B 股指数	21.58	11.70	59.30
000004	工业指数	33.68	14.86	50.30
000005	商业指数	51.72	24.75	81.82
000006	地产指数	41.13	19.61	94.12
000007	公用指数	23.27	18.40	68.15
000008	综合指数	23.75	13.74	74.87
000010	上证 180	25.77	13.87	53.82
000015	红利指数	33.31	10.23	40.59
000016	上证 50	24.42	13.36	51.94
000018	180 金融	22.19	13.77	67.07

年末各行业市盈率 P/E of Industry

行业代码 Code of Industry	行业名称 Name of Industry	2009 年 2009	2008 年 2008	2007 年 2007
A	农、林、牧、渔业	61.49	36.44	77.95
B	采掘业	27.21	13.63	43.45
C	制造业	44.54	15.70	69.14
C0	食品、饮料	58.11	35.14	123.50
C1	纺织、服装、皮毛	46.67	13.11	80.72
C2	木材、家具	51.01	12.64	95.28
C3	造纸、印刷	55.16	16.30	72.36
C4	石油、化学、塑胶、塑料	39.20	16.62	90.28
C5	电子	88.41	26.49	89.95
C6	金属、非金属	36.61	9.25	41.60
C7	机械、设备、仪表	47.01	18.04	100.34
C8	医药、生物制品	46.20	30.05	91.71
C99	其他制造业	48.77	26.24	123.08
D	电力、煤气及水的生产和供应业	49.85	19.48	52.17
E	建筑业	45.82	34.13	108.26
F	交通运输、仓储业	21.28	11.45	78.12
G	信息技术业	17.48	23.56	78.83
H	批发和零售贸易	45.02	17.73	116.85
I	金融、保险业	22.88	13.81	69.79
J	房地产业	39.56	20.01	95.76
K	社会服务业	39.49	19.33	77.77
L	传播与文化产业	54.92	34.26	109.71
M	综合类	59.48	28.93	108.39

固定收益平台
Fixed-Incoming Trading System

固定收益平台年度成交
Trading of Fixed-Incoming Trading System

证券代码 Code	证券简称 Name	证券品种 Security Type	本年开盘 Open	本年收盘 Close
019711	07 国债 11	国债现货	103.55	101.723
019714	07 国债 14	国债现货	111.165	104.591
019717	07 国债 17	国债现货	109.13	105.492
019718	07 国债 18	国债现货	109.56	109.565
019801	08 国债 01	国债现货	105.085	105.021
019802	08 国债 02	国债现货	0	100
019803	08 国债 03	国债现货	0	100
019804	08 国债 04	国债现货	104.55	104.65
019805	08 国债 05	国债现货	103.6	103.569
019806	08 国债 06	国债现货	0	100
019807	08 国债 07	国债现货	105.065	105.065
019809	08 国债 09	国债现货	101.07	100.151
019810	08 国债 10	国债现货	0	100
019811	08 国债 11	国债现货	106.85	103.595
019812	08 国债 12	国债现货	0	98.52
019813	08 国债 13	国债现货	0	100
019814	08 国债 14	国债现货	0	100
019816	08 国债 16	国债现货	101.55	100.027
019817	08 国债 17	国债现货	0	100
019818	08 国债 18	国债现货	0	100
019819	08 国债 19	国债现货	0	100
019820	08 国债 20	国债现货	0	100
019821	08 国债 21	国债现货	0	99.515
019822	08 国债 22	国债现货	0	100
019823	08 国债 23	国债现货	0	100
019824	08 国债 24	国债现货	100.19	100.01
019825	08 国债 25	国债现货	97.109	97.109
019826	08 国债 26	国债现货	0	100
019901	09 国债 01	国债现货	0	100
019902	09 国债 02	国债现货	0	100
019903	09 国债 03	国债现货	0	100
019904	09 国债 04	国债现货	0	100
019905	09 国债 05	国债现货	0	100
019906	09 国债 06	国债现货	0	100
019907	09 国债 07	国债现货	0	100
019908	09 国债 08	国债现货	100.03	99.854
019909	09 国债 09	国债现货	0	100
019910	09 国债 10	国债现货	0	100
019911	09 国债 11	国债现货	0	100
019912	09 国债 12	国债现货	0	100
019913	09 国债 13	国债现货	0	100
019914	09 国债 14	国债现货	0	100
019915	09 国债 15	国债现货	99.85	99.79
019916	09 国债 16	国债现货	0	100
019917	09 国债 17	国债现货	0	100
019918	09 国债 18	国债现货	0	100
019919	09 国债 19	国债现货	0	100
019920	09 国债 20	国债现货	0	100
019921	09 国债 21	国债现货	99.936	100.019
019922	09 国债 22	国债现货	0	100

固定收益平台
Fixed-Incoming Trading System

固定收益平台年度成交
Trading of Fixed-Incoming Trading System

本年最高 High	本年最低 Low	年成交金额 (百万元) Trading Val (M)	年成交笔数 (笔) Trades
103.61	100.01	16762.64	3197
111.165	104.549	3146.92	586
109.13	104.686	994.18	183
109.565	109.56	10.96	2
105.1	105.021	68.3	13
0	0	0	0
0	0	0	0
104.759	103.034	1370.37	37
103.6	103.569	4.76	2
0	0	0	0
105.065	105.065	63.04	1
101.07	100	3627.54	645
0	0	0	0
106.86	102.66	8909.38	1641
0	0	0	0
0	0	0	0
0	0	0	0
101.57	100.027	4915.15	963
0	0	0	0
0	0	0	0
0	0	0	0
0	0	0	0
0	0	0	0
0	0	0	0
0	0	0	0
0	0	0	0
0	0	0	0
100.32	99.96	414.98	15
97.109	97.109	46.61	11
0	0	0	0
0	0	0	0
0	0	0	0
0	0	0	0
0	0	0	0
0	0	0	0
0	0	0	0
0	0	0	0
100.035	99.312	5830.16	1135
0	0	0	0
0	0	0	0
0	0	0	0
0	0	0	0
0	0	0	0
0	0	0	0
0	0	0	0
100.183	99.261	15659.79	2877
0	0	0	0
0	0	0	0
0	0	0	0
0	0	0	0
0	0	0	0
100.019	99.936	459.76	3
0	0	0	0

固定收益平台
Fixed-Incoming Trading System

固定收益平台年度成交
Trading of Fixed-Incoming Trading System

证券代码 Code	证券简称 Name	证券品种 Security Type	本年开盘 Open	本年收盘 Close
019923	09 国债 23	国债现货	0	100
019924	09 国债 24	国债现货	0	100
019925	09 国债 25	国债现货	0	100
019926	09 国债 26	国债现货	0	100
019927	09 国债 27	国债现货	0	100
019928	09 国债 28	国债现货	99.984	99.996
019929	09 国债 29	国债现货	0	100
019930	09 国债 30	国债现货	0	100
019931	09 国债 31	国债现货	0	100
019932	09 国债 32	国债现货	0	100
020001	09 贴债 01	国债现货	0	99.795
020002	09 贴债 02	国债现货	0	99.314
020003	09 贴债 03	国债现货	0	99.789
020004	09 贴债 04	国债现货	0	99.552
020005	09 贴债 05	国债现货	0	99.793
020006	09 贴债 06	国债现货	0	99.799
020007	09 贴债 07	国债现货	99.586	99.586
020008	09 贴债 08	国债现货	0	99.801
020009	09 贴债 09	国债现货	99.349	99.35
020010	09 贴债 10	国债现货	0	99.797
020011	09 贴债 11	国债现货	99.567	99.567
020012	09 贴债 12	国债现货	0	99.72
020013	09 贴债 13	国债现货	0	99.077
020014	09 贴债 14	国债现货	99.294	99.286
020015	09 贴债 15	国债现货	99.673	99.665
020016	09 贴债 16	国债现货	98.748	98.748
020017	09 贴债 17	国债现货	99.305	99.27
020018	09 贴债 18	国债现货	99.705	99.705
020019	09 贴债 19	国债现货	0	98.992
020020	09 贴债 20	国债现货	99.343	99.329
020021	09 贴债 21	国债现货	0	99.697
020022	09 贴债 22	国债现货	99.32	99.32
020023	09 贴债 23	国债现货	0	99.702
020024	09 贴债 24	国债现货	0	98.979
020025	09 贴债 25	国债现货	99.683	99.702
020026	09 贴债 26	国债现货	99.38	99.37
120101	01 中移动	企业债现货	102.5	102.5
120102	01 三峡债	企业债现货	0	103.89
120201	02 三峡债	企业债现货	0	101.72
120203	02 中移(5)	企业债现货	0	100.21
120204	02 苏交通	企业债现货	0	100.26
120205	02 渝城投	企业债现货	0	98.68
120207	02 武钢(7)	企业债现货	100	100
120288	02 金茂债	企业债现货	0	99.28
120301	03 沪轨道	企业债现货	0	100.61
120302	03 苏园建	企业债现货	0	100
120303	03 三峡债	企业债现货	95.39	95.39
120304	03 电网(1)	企业债现货	0	101.32
120305	03 电网(2)	企业债现货	0	100.22
120306	03 中电投	企业债现货	0	102.28

固定收益平台
Fixed-Incoming Trading System

固定收益平台年度成交
Trading of Fixed-Incoming Trading System

本年最高 High	本年最低 Low	年成交金额 (百万元) Trading Val (M)	年成交笔数 (笔) Trades
0	0	0	0
0	0	0	0
0	0	0	0
0	0	0	0
0	0	0	0
100.001	99.9	2644.86	514
0	0	0	0
0	0	0	0
0	0	0	0
0	0	0	0
0	0	0	0
0	0	0	0
0	0	0	0
0	0	0	0
0	0	0	0
0	0	0	0
0	0	0	0
99.586	99.586	816.61	3
0	0	0	0
99.35	99.349	1251.8	3
0	0	0	0
99.567	99.567	667.1	8
0	0	0	0
0	0	0	0
99.304	99.286	863.8	5
99.718	99.665	498.39	24
98.748	98.748	987.48	4
99.305	99.27	317.74	3
99.705	99.705	49.85	1
0	0	0	0
99.344	99.329	397.35	4
0	0	0	0
99.32	99.32	297.96	2
0	0	0	0
0	0	0	0
99.702	99.683	448.59	2
99.38	99.37	49.69	2
102.5	102.5	39.03	1
0	0	0	0
0	0	0	0
0	0	0	0
0	0	0	0
0	0	0	0
0	0	0	0
100	100	9.29	2
0	0	0	0
0	0	0	0
0	0	0	0
95.39	95.39	191.82	1
0	0	0	0
0	0	0	0
0	0	0	0

固定收益平台
Fixed-Incoming Trading System

固定收益平台年度成交
Trading of Fixed-Incoming Trading System

证券代码 Code	证券简称 Name	证券品种 Security Type	本年开盘 Open	本年收盘 Close
120307	03 浦发债	企业债现货	0	99.81
120308	03 沪杭甬	企业债现货	0	100.8
120309	03 苏交通	企业债现货	0	102.51
120310	03 网通(1)	企业债现货	0	101.08
120311	03 网通(2)	企业债现货	102.5	102
120482	04 通用债	企业债现货	0	101.32
120483	04 中石化	企业债现货	0	99.82
120485	04 国电(1)	企业债现货	0	105.71
120486	04 国电(2)	企业债现货	0	105.71
120488	04 京地铁	企业债现货	0	103.09
120489	04 南网(1)	企业债现货	0	105.45
120490	04 南网(2)	企业债现货	0	82.83
120501	05 申能债	企业债现货	0	104.2
120502	05 苏园建	企业债现货	0	100.99
120503	05 渝水务	企业债现货	0	101.18
120505	05 华电债	企业债现货	0	100.59
120506	05 大唐债	企业债现货	0	105.61
120508	05 铁道债	企业债现货	0	101
120509	05 国网(1)	企业债现货	0	100.1
120510	05 国网(2)	企业债现货	0	103.88
120511	05 沪建(1)	企业债现货	0	100.97
120512	05 沪建(2)	企业债现货	0	103.81
120516	05 中电投	企业债现货	0	104.74
120517	05 京能(1)	企业债现货	0	101.32
120518	05 京能(2)	企业债现货	0	99.38
120519	05 华能债	企业债现货	0	103.45
120520	05 杭城建	企业债现货	0	103.45
120521	05 国航债	企业债现货	0	99.83
120522	05 铁通债	企业债现货	0	100.32
120523	05 闽高速	企业债现货	0	103.3
120525	05 中核(1)	企业债现货	0	103.87
120527	05 武城投	企业债现货	0	96.28
120528	05 世博债	企业债现货	94.65	94.65
120529	05 宁煤债	企业债现货	0	101.79
120601	06 大唐债	企业债现货	0	98.25
120602	06 冀建投	企业债现货	0	96.78
120603	06 航天债	企业债现货	0	96.19
120604	06 国网(1)	企业债现货	0	98.5
120605	06 三峡债	企业债现货	90.5	90.487
120606	06 张江债	企业债现货	94	94
120607	06 沪水务	企业债现货	0	98.77
120608	06 鲁高速	企业债现货	0	97.82
120609	06 赣投债	企业债现货	0	84.19
120610	06 合城投	企业债现货	0	137.11
120701	07 世博(1)	企业债现货	0	107.36
120702	07 世博(2)	企业债现货	0	98.37
122000	07 长电债	公司债现货	106	106
122001	07 海工债	公司债现货	104	103.942
122002	07 华能 G1	公司债现货	0	100
122003	07 华能 G2	公司债现货	0	109

固定收益平台
Fixed-Incoming Trading System

固定收益平台年度成交
Trading of Fixed-Incoming Trading System

证券代码 Code	证券简称 Name	证券品种 Security Type	本年开盘 Open	本年收盘 Close
122004	07 华能 G3	公司债现货	121	108.966
122005	08 钒钛债	公司债现货	106.9	106.291
122006	08 金地债	公司债现货	106.5	108.453
122007	08 莱钢债	公司债现货	105.5	105.491
122008	08 华能 G1	公司债现货	0	107
122009	08 新湖债	公司债现货	112.9	106.745
122010	08 宁沪债	公司债现货	106	103.8
122011	08 金发债	公司债现货	102	103.692
122012	08 保利债	公司债现货	110	99.989
122013	08 北辰债	公司债现货	110	106.848
122014	09 豫园债	公司债现货	100	99.6
122015	09 长电债	公司债现货	97.4	97.4
122016	09 中材债	公司债现货	100	99.995
122017	09 大唐债	公司债现货	0	100
122018	09 中交 G1	公司债现货	100	100
122019	09 中交 G2	公司债现货	99.52	100
122020	09 复地债	公司债现货	0	100
122021	09 广汇债	公司债现货	99.731	99.731
122022	09 城控债	公司债现货	0	100
122023	09 万业债	公司债现货	0	100
122024	09 国阳债	公司债现货	100.05	100
122025	09 首置债	公司债现货	100	99.991
122026	09 福田债	公司债现货	0	100
122027	09 京城建	公司债现货	99.9	100.932
122028	09 华发债	公司债现货	0	100
122029	09 万通债	公司债现货	0	100
122030	09 京综超	公司债现货	99.755	99.755
122031	09 天房债	公司债现货	102	101.991
122032	09 隧道债	公司债现货	99.99	100
122033	09 富力债	公司债现货	99.716	98.755
122034	09 中企债	公司债现货	0	100
122035	09 苏高新	公司债现货	99.947	99.928
122036	09 沪张江	公司债现货	0	100
122037	09 三友债	公司债现货	100	100
122931	09 临海债	企业债现货	0	100
122932	09 宣城债	企业债现货	0	100
122933	09 南山 1	企业债现货	0	100
122934	09 南山 2	企业债现货	0	100
122935	09 南通债	企业债现货	0	100
122936	09 鹤城投	企业债现货	99.46	100
122938	09 汾湖债	企业债现货	0	100
122939	09 吉安债	企业债现货	0	100
122940	09 咸城投	企业债现货	0	100
122942	09 江阴债	企业债现货	0	100
122943	09 外高桥	企业债现货	0	100
122944	09 株城投	企业债现货	0	100
122945	09 虞水债	企业债现货	0	100
122946	09 扬城建	企业债现货	0	100
122947	09 合建投	企业债现货	0	100
122948	09 锡交债	企业债现货	0	100

固定收益平台
Fixed-Incoming Trading System

固定收益平台年度成交
Trading of Fixed-Incoming Trading System

证券代码 Code	证券简称 Name	证券品种 Security Type	本年开盘 Open	本年收盘 Close
122949	09 常投债	企业债现货	92.5	92.5
122950	09 渝能源	企业债现货	0	100
122951	09 淮城投	企业债现货	0	100
122952	09 赣州债	企业债现货	0	100
122953	09 岳城建	企业债现货	0	100
122954	09 武进债	企业债现货	93	91.97
122955	09 潭城建	企业债现货	0	100
122956	09 常高新	企业债现货	94	98.7
122957	09 蓉工投	企业债现货	0	100
122958	09 长经开	企业债现货	0	100
122959	09 清控债	企业债现货	0	100
122960	09 保利集	企业债现货	93.672	93.745
122961	09 武城投	企业债现货	0	100
122962	09 宁交通	企业债现货	0	100
122963	09 张江债	企业债现货	0	100
122964	09 龙湖债	企业债现货	99.5	101
122965	09 淮投债	企业债现货	99	99
122966	09 滇投债	企业债现货	99.848	95.35
122967	09 闽漳龙	企业债现货	94.5	94.42
122968	09 杭城投	企业债现货	100.537	100.537
122969	09 豫投债	企业债现货	0	100
122970	09 三峡 01	企业债现货	0	100
122971	09 三峡 02	企业债现货	0	100
122972	09 绵投控	企业债现货	102.5	98.39
122973	09 昆创控	企业债现货	90.05	90.085
122974	09 镇城投	企业债现货	99.843	100
122975	09 济城建	企业债现货	90.06	90.094
122976	09 永煤债	企业债现货	99.54	99.54
122977	09 百联债	企业债现货	0	100
122978	09 津投 1	企业债现货	0	100
122979	09 津投 2	企业债现货	99.65	95
122980	09 津投 3	企业债现货	0	100
122981	09 铜城投	企业债现货	99.542	101.905
122982	09 长城开	企业债现货	0	100
122983	09 南钢联	企业债现货	101.1	99.533
122984	09 六城投	企业债现货	0	100
122985	09 浙能债	企业债现货	0	100
122986	09 春华债	企业债现货	102.43	96.402
122987	08 云煤化	企业债现货	0	100
122988	09 渝隆债	企业债现货	105.35	98.58
122989	08 渝交通	企业债现货	100.5	100.31
122990	08 锡公用	企业债现货	102.5	102.377
122991	08 海航债	企业债现货	104	104
122992	08 苏交通	企业债现货	103.77	100.005
122993	08 舞钢债	企业债现货	103	102.708
122994	08 云投债	企业债现货	101.5	97.97
122995	08 合建投	企业债现货	100	99.985
122996	08 常城建	企业债现货	103.69	98.16
122997	08 苏高新	企业债现货	101.826	102.111
122998	04 长航债	企业债现货	0	100

固定收益平台
Fixed-Incoming Trading System

固定收益平台年度成交
Trading of Fixed-Incoming Trading System

本年最高 High	本年最低 Low	年成交金额 (百万元) Trading Val (M)	年成交笔数 (笔) Trades
92.5	92.5	4.62	1
0	0	0	0
0	0	0	0
0	0	0	0
0	0	0	0
93.025	91.97	92.38	4
0	0	0	0
98.7	94	65.07	3
0	0	0	0
0	0	0	0
0	0	0	0
93.745	93.672	9.37	4
0	0	0	0
0	0	0	0
0	0	0	0
101	99	448.48	17
99	99	9.9	1
99.848	95.03	213.56	7
94.5	94.344	132.2	7
100.537	100.537	10.05	1
0	0	0	0
0	0	0	0
0	0	0	0
102.5	98.39	15.86	9
90.085	90.05	36.05	2
100	99.843	463.7	4
90.094	90.06	36.09	2
99.54	99.54	2.03	1
0	0	0	0
0	0	0	0
99.65	95	26.07	3
0	0	0	0
101.905	99.542	15.08	3
0	0	0	0
101.1	99.443	861.65	14
0	0	0	0
0	0	0	0
102.43	96.402	124.6	4
0	0	0	0
105.35	98.58	116.44	3
100.5	100.31	139.43	4
102.5	102.377	40.98	4
104	104	20.8	2
103.77	99.175	275.28	12
103.5	102.708	176.8	10
101.5	97.11	276.46	14
100.28	99.981	586.17	14
103.69	96.991	399.15	11
102.5	101.826	383.99	10
0	0	0	0

固定收益平台
Fixed-Incoming Trading System

固定收益平台年度成交
Trading of Fixed-Incoming Trading System

证券代码 Code	证券简称 Name	证券品种 Security Type	本年开盘 Open	本年收盘 Close
122999	08 广纸债	企业债现货	109.8	108.96
126001	06 马钢债	可分离债	95.65	96.02
126002	06 中化债	可分离债	91.37	91.263
126003	07 云化债	可分离债	89.1	89.265
126005	07 武钢债	可分离债	0	91.864
126006	07 深高债	可分离债	0	85.99
126007	07 日照债	可分离债	0	86.22
126008	08 上汽债	可分离债	87.1	85.837
126009	08 赣粤债	可分离债	0	84.2
126010	08 中远债	可分离债	84.5	84.5
126011	08 石化债	可分离债	86.505	85.175
126012	08 上港债	可分离债	0	92.7
126013	08 青啤债	可分离债	84	84.043
126014	08 国电债	可分离债	84.769	82.03
126015	08 康美债	可分离债	78.8	78.878
126016	08 宝钢债	可分离债	0	83.81
126017	08 葛洲债	可分离债	79.9	79.932
126018	08 江铜债	可分离债	71.025	70.502
126019	09 长虹债	可分离债	0	100
129902	98 中铁(3)	企业债现货	0	100.92
129903	99 三峡债	企业债现货	0	102.44
130000	09 新疆 01	地方政府债	0	100
130001	09 安徽 01	地方政府债	0	100
130002	09 河南 01	地方政府债	0	100
130003	09 四川 01	地方政府债	0	100
130004	09 重庆债	地方政府债	0	100
130005	09 辽宁 01	地方政府债	0	100
130006	09 天津债	地方政府债	0	100
130007	09 山东 01	地方政府债	0	100
130008	09 江苏债	地方政府债	0	100
130009	09 吉林 01	地方政府债	0	100
130010	09 青岛债	地方政府债	0	100
130011	09 湖北 01	地方政府债	0	100
130012	09 青海债	地方政府债	0	100
130013	09 河北 01	地方政府债	0	100
130014	09 内蒙 01	地方政府债	0	100
130015	09 陕西 01	地方政府债	0	100
130016	09 龙江 01	地方政府债	0	100
130017	09 云南债	地方政府债	0	100
130018	09 浙江 01	地方政府债	0	100
130019	09 大连债	地方政府债	0	100
130020	09 四川 02	地方政府债	0	100
130021	09 湖北 02	地方政府债	0	100
130022	09 广西 01	地方政府债	0	100
130023	09 北京债	地方政府债	0	100
130024	09 上海 01	地方政府债	0	100
130025	09 河南 02	地方政府债	0	100
130026	09 湖南债	地方政府债	0	100
130027	09 福建债	地方政府债	0	100
130028	09 宁夏债	地方政府债	0	100

固定收益平台
Fixed-Incoming Trading System

固定收益平台年度成交
Trading of Fixed-Incoming Trading System

证券代码 Code	证券简称 Name	证券品种 Security Type	本年开盘 Open	本年收盘 Close
130029	09 江西债	地方政府债	0	100
130030	09 贵州债	地方政府债	0	100
130031	09 安徽 02	地方政府债	0	100
130032	09 广东债	地方政府债	0	100
130033	09 厦门债	地方政府债	0	100
130034	09 海南债	地方政府债	0	100
130035	09 山西债	地方政府债	0	100
130036	09 甘肃债	地方政府债	0	100
130037	09 宁波债	地方政府债	0	100
130038	09 深圳债	地方政府债	0	100
130039	09 新疆 02	地方政府债	0	100
130040	09 山东 02	地方政府债	0	100
130041	09 辽宁 02	地方政府债	0	100
130042	09 吉林 02	地方政府债	0	100
130043	09 广西 02	地方政府债	0	100
130044	09 龙江 02	地方政府债	0	100
130045	09 内蒙 02	地方政府债	0	100
130046	09 河北 02	地方政府债	0	100
130047	09 上海 02	地方政府债	0	100
130048	09 浙江 02	地方政府债	0	100
130049	09 陕西 02	地方政府债	0	100

固定收益平台
Fixed-Incoming Trading System

固定收益平台券商持有
Hold of Brokers

交易商名称 Investor	证券代码 Code	证券简称 Name	交易量(万张) Trading Vol (10000 Lots)	年末持有量(万张) Hold Vol (10000 Lots)
长江证券	019711	07 国债 11	7970	0
长江证券	019714	07 国债 14	3470	0
长江证券	019717	07 国债 17	10	0
长江证券	019801	08 国债 01	1230	-5
长江证券	019811	08 国债 11	4795	0
长江证券	019822	08 国债 22	870	5
长江证券	019915	09 国债 15	670	5
长江证券	019928	09 国债 28	140	5
长江证券	122027	09 京城建	58	0
长江证券	122994	08 云投债	14	0
长江证券	122991	08 海航债	20	0
长江证券	122968	09 杭城投	10	0
长江证券	122956	09 常高新	48	0
长江证券	122010	08 宁沪债	100	0
长江证券	019921	09 国债 21	100	0
长江证券	019908	09 国债 08	1270	0
长江证券	019816	08 国债 16	915	0
长江证券	019809	08 国债 09	535	0
光大证券	019711	07 国债 11	2630	0
光大证券	019717	07 国债 17	915	10
光大证券	019809	08 国债 09	800	0
光大证券	122979	09 津投 2	18	0
光大证券	122033	09 富力债	866	0
光大证券	019928	09 国债 28	970	30
光大证券	019915	09 国债 15	6980	50
光大证券	019908	09 国债 08	575	5
光大证券	019816	08 国债 16	105	0
光大证券	019811	08 国债 11	255	5
广发证券	019711	07 国债 11	5979	35
广发证券	019714	07 国债 14	60	0
广发证券	019717	07 国债 17	845	5
广发证券	019816	08 国债 16	2115	0
广发证券	019908	09 国债 08	1910	30
广发证券	122005	08 钒钛债	107	0
广发证券	122004	07 华能 G3	56	0
广发证券	122001	07 海工债	138	0
广发证券	120606	06 张江债	11	0
广发证券	120528	05 世博债	3	0
广发证券	120311	03 网通(2)	47	0
广发证券	120101	01 中移动	38	0
广发证券	019928	09 国债 28	1615	15
广发证券	019915	09 国债 15	9745	55
广发证券	126011	08 石化债	571	0
广发证券	126008	08 上汽债	12	0
广发证券	126002	06 中化债	155	0
广发证券	122997	08 苏高新	290	0
广发证券	122996	08 常城建	280	0
广发证券	122995	08 合建投	362	0
广发证券	122994	08 云投债	62	0
广发证券	122993	08 舞钢债	172	0

固定收益平台
Fixed-Incoming Trading System

固定收益平台券商持有
Hold of Brokers

交易商名称 Investor	证券代码 Code	证券简称 Name	交易量(万张) Trading Vol (10000 Lots)	年末持有量(万张) Hold Vol (10000 Lots)
广发证券	122992	08 苏交通	193	0
广发证券	126013	08 青啤债	120	0
广发证券	122990	08 锡公用	40	0
广发证券	122989	08 渝交通	80	0
广发证券	122983	09 南钢联	348	0
广发证券	122976	09 永煤债	2	0
广发证券	122972	09 绵投控	10	0
广发证券	122967	09 闽漳龙	120	0
广发证券	122964	09 龙湖债	278	0
广发证券	122025	09 首置债	160	0
广发证券	122024	09 国阳债	340	0
广发证券	122018	09 中交 G1	200	0
广发证券	122013	08 北辰债	654	0
广发证券	122012	08 保利债	1312	0
广发证券	122011	08 金发债	83	0
广发证券	122010	08 宁沪债	2	0
广发证券	122009	08 新湖债	142	0
广发证券	122007	08 莱钢债	32	0
广发证券	122032	09 隧道债	60	0
广发证券	122031	09 天房债	60	0
广发证券	122027	09 京城建	296	0
广发证券	019824	08 国债 24	10	0
广发证券	019817	08 国债 17	0	50
广发证券	019811	08 国债 11	150	5
广发证券	019805	08 国债 05	5	0
广发证券	019809	08 国债 09	1068	0
广发证券	019801	08 国债 01	60	15
国寿资产	019711	07 国债 11	2360	0
国寿资产	019714	07 国债 14	270	45
国寿资产	120606	06 张江债	11	0
国寿资产	120528	05 世博债	3	0
国寿资产	120311	03 网通(2)	101	0
国寿资产	120303	03 三峡债	201	0
国寿资产	120207	02 武钢(7)	9	0
国寿资产	120101	01 中移动	38	0
国寿资产	019928	09 国债 28	890	50
国寿资产	019915	09 国债 15	3065	55
国寿资产	019908	09 国债 08	1240	30
国寿资产	019816	08 国债 16	2175	0
国寿资产	019811	08 国债 11	80	20
国寿资产	126011	08 石化债	239	0
国寿资产	122012	08 保利债	252	0
国寿资产	019809	08 国债 09	95	0
国寿资产	019805	08 国债 05	15	5
国寿资产	019804	08 国债 04	40	65
国泰君安	019711	07 国债 11	165	0
国泰君安	019714	07 国债 14	680	5
国泰君安	019718	07 国债 18	10	0
国泰君安	019717	07 国债 17	40	0
国泰君安	019804	08 国债 04	90	5

固定收益平台
Fixed-Incoming Trading System

固定收益平台券商持有
Hold of Brokers

交易商名称 Investor	证券代码 Code	证券简称 Name	交易量(万张) Trading Vol (10000 Lots)	年末持有量(万张) Hold Vol (10000 Lots)
国泰君安	122994	08 云投债	80	0
国泰君安	122974	09 镇城投	399	0
国泰君安	122035	09 苏高新	360	0
国泰君安	122010	08 宁沪债	3	0
国泰君安	122009	08 新湖债	20	0
国泰君安	020017	09 贴债 17	200	0
国泰君安	020015	09 贴债 15	100	0
国泰君安	020014	09 贴债 14	700	0
国泰君安	019928	09 国债 28	115	5
国泰君安	126018	08 江铜债	1200	0
国泰君安	126014	08 国电债	145	0
国泰君安	126010	08 中远债	600	0
国泰君安	019915	09 国债 15	75	5
国泰君安	019908	09 国债 08	275	5
国泰君安	019816	08 国债 16	90	0
国泰君安	019811	08 国债 11	240	5
国泰君安	019809	08 国债 09	225	0
国泰君安	019807	08 国债 07	60	0
国信证券	019711	07 国债 11	2410	0
国信证券	019915	09 国债 15	1135	10
国信证券	126018	08 江铜债	660	0
国信证券	126008	08 上汽债	38	0
国信证券	122027	09 京城建	180	0
国信证券	122021	09 广汇债	610	0
国信证券	122013	08 北辰债	465	0
国信证券	122011	08 金发债	631	0
国信证券	122009	08 新湖债	103	0
国信证券	020016	09 贴债 16	6121	5
国信证券	020011	09 贴债 11	1990	0
国信证券	020007	09 贴债 07	7270	0
国信证券	019928	09 国债 28	3180	10
国信证券	122988	09 渝隆债	75	0
国信证券	122986	09 春华债	65	0
国信证券	122981	09 铜城投	8	0
国信证券	122972	09 绵投控	40	0
国信证券	122967	09 闽漳龙	20	0
国信证券	122964	09 龙湖债	109	0
国信证券	122962	09 宁交通	3	0
国信证券	122035	09 苏高新	200	0
国信证券	019908	09 国债 08	3396	15
国信证券	019824	08 国债 24	1110	0
国信证券	019816	08 国债 16	2101	0
国信证券	019812	08 国债 12	505	0
国信证券	019804	08 国债 04	3955	5
国信证券	019809	08 国债 09	4852	0
国信证券	019811	08 国债 11	2630	10
华泰证券	019711	07 国债 11	1185	15
华泰证券	122974	09 镇城投	65	0
华泰证券	122037	09 三友债	200	0
华泰证券	122033	09 富力债	300	0

固定收益平台
Fixed-Incoming Trading System

固定收益平台券商持有
Hold of Brokers

交易商名称 Investor	证券代码 Code	证券简称 Name	交易量(万张) Trading Vol (10000 Lots)	年末持有量(万张) Hold Vol (10000 Lots)
华泰证券	122015	09 长电债	20	0
华泰证券	019928	09 国债 28	365	5
华泰证券	019915	09 国债 15	1020	25
华泰证券	019908	09 国债 08	375	5
华泰证券	019816	08 国债 16	720	0
华泰证券	019714	07 国债 14	485	30
华泰证券	019811	08 国债 11	670	25
华泰证券	019809	08 国债 09	465	0
平安证券	019711	07 国债 11	6145	0
平安证券	126018	08 江铜债	1717	0
平安证券	126010	08 中远债	1200	0
平安证券	122997	08 苏高新	24	0
平安证券	122981	09 铜城投	5	0
平安证券	122974	09 镇城投	796	0
平安证券	122956	09 常高新	20	0
平安证券	122936	09 鹤城投	20	0
平安证券	122010	08 宁沪债	10	0
平安证券	122004	07 华能 G3	100	0
平安证券	019714	07 国债 14	10	0
平安证券	019811	08 国债 11	5005	20
平安证券	019908	09 国债 08	500	10
平安证券	019928	09 国债 28	105	5
平安证券	019915	09 国债 15	860	10
平安证券	019816	08 国债 16	70	0
平安证券	019809	08 国债 09	350	0
人保财险	019711	07 国债 11	105	240
人保财险	122007	08 莱钢债	60	0
人保财险	122000	07 长电债	960	0
人保财险	020015	09 贴债 15	200	0
人保财险	020009	09 贴债 09	600	0
人保财险	019928	09 国债 28	5	15
人保财险	019915	09 国债 15	90	90
人保财险	019909	09 国债 09	0	50
人保财险	019908	09 国债 08	120	10
人保财险	019816	08 国债 16	60	0
人保财险	122024	09 国阳债	200	0
人保财险	122019	09 中交 G2	90	0
人保财险	122018	09 中交 G1	200	0
人保财险	122016	09 中材债	400	0
人保财险	122012	08 保利债	1000	0
人保财险	019811	08 国债 11	100	15
人保财险	019809	08 国债 09	75	0
人保财险	019717	07 国债 17	0	60
申银万国	019711	07 国债 11	75	0
申银万国	019714	07 国债 14	140	5
申银万国	019809	08 国债 09	90	0
申银万国	019811	08 国债 11	95	10
申银万国	019804	08 国债 04	340	10
申银万国	126014	08 国电债	250	0
申银万国	122994	08 云投债	108	0

固定收益平台
Fixed-Incoming Trading System固定收益平台券商持有
Hold of Brokers

交易商名称 Investor	证券代码 Code	证券简称 Name	交易量(万张) Trading Vol (10000 Lots)	年末持有量(万张) Hold Vol (10000 Lots)
申银万国	122981	09 铜城投	10	0
申银万国	122012	08 保利债	102	0
申银万国	122009	08 新湖债	20	0
申银万国	020020	09 贴债 20	200	0
申银万国	020009	09 贴债 09	660	0
申银万国	019928	09 国债 28	50	10
申银万国	019915	09 国债 15	80	10
申银万国	019908	09 国债 08	45	5
申银万国	019826	08 国债 26	210	0
申银万国	019816	08 国债 16	60	0
兴业证券	019711	07 国债 11	625	5
兴业证券	019816	08 国债 16	490	0
兴业证券	019811	08 国债 11	390	5
兴业证券	019809	08 国债 09	370	0
兴业证券	019908	09 国债 08	335	5
兴业证券	122956	09 常高新	48	0
兴业证券	019928	09 国债 28	5	5
兴业证券	019915	09 国债 15	17	5
银河证券	019711	07 国债 11	290	0
银河证券	019812	08 国债 12	800	0
银河证券	019809	08 国债 09	185	0
银河证券	019928	09 国债 28	30	10
银河证券	122004	07 华能 G3	325	0
银河证券	122007	08 莱钢债	6	0
银河证券	126014	08 国电债	520	0
银河证券	126011	08 石化债	120	0
银河证券	122988	09 渝隆债	22	0
银河证券	122966	09 滇投债	60	0
银河证券	122005	08 钒钛债	101	0
银河证券	020014	09 贴债 14	2140	0
银河证券	019915	09 国债 15	235	5
银河证券	019908	09 国债 08	105	5
银河证券	019816	08 国债 16	90	0
银河证券	019811	08 国债 11	100	5
招商证券	019711	07 国债 11	260	0
招商证券	019717	07 国债 17	10	0
招商证券	020025	09 贴债 25	100	0
招商证券	020020	09 贴债 20	1100	0
招商证券	020019	09 贴债 19	290	0
招商证券	020017	09 贴债 17	120	0
招商证券	020016	09 贴债 16	70	0
招商证券	020009	09 贴债 09	2520	0
招商证券	020002	09 贴债 02	500	0
招商证券	019928	09 国债 28	310	0
招商证券	019921	09 国债 21	60	0
招商证券	126015	08 康美债	76	0
招商证券	122995	08 合建投	224	0
招商证券	122994	08 云投债	88	0
招商证券	122983	09 南钢联	218	0
招商证券	122979	09 津投 2	60	0

固定收益平台
 Fixed-Incoming Trading System

 固定收益平台券商持有
 Hold of Brokers

交易商名称 Investor	证券代码 Code	证券简称 Name	交易量(万张) Trading Vol (10000 Lots)	年末持有量(万张) Hold Vol (10000 Lots)
招商证券	122978	09 津投 1	102	0
招商证券	122974	09 镇城投	65	0
招商证券	122967	09 闽漳龙	20	0
招商证券	122966	09 滇投债	100	0
招商证券	122965	09 潍投债	20	0
招商证券	126011	08 石化债	650	0
招商证券	126009	08 赣粤债	7	0
招商证券	126002	06 中化债	227	0
招商证券	126001	06 马钢债	25	0
招商证券	122999	08 广纸债	74	0
招商证券	122996	08 常城建	78	0
招商证券	122964	09 龙湖债	55	0
招商证券	122956	09 常高新	20	0
招商证券	122037	09 三友债	210	0
招商证券	122033	09 富力债	1010	0
招商证券	122027	09 京城建	29	0
招商证券	122024	09 国阳债	150	0
招商证券	122016	09 中材债	400	0
招商证券	122013	08 北辰债	121	0
招商证券	122011	08 金发债	160	0
招商证券	122010	08 宁沪债	57	0
招商证券	122009	08 新潮债	23	0
招商证券	122007	08 莱钢债	158	0
招商证券	122006	08 金地债	40	0
招商证券	122005	08 钒钛债	10	0
招商证券	122000	07 长电债	960	0
招商证券	120605	06 三峡债	100	0
招商证券	019915	09 国债 15	1110	0
招商证券	019914	09 国债 14	50	0
招商证券	019908	09 国债 08	1580	0
招商证券	019824	08 国债 24	1030	0
招商证券	019816	08 国债 16	3150	0
招商证券	019811	08 国债 11	2450	0
招商证券	019809	08 国债 09	2650	0
招商证券	019804	08 国债 04	10	0
招商证券	020026	09 贴债 26	50	0
中金公司	019711	07 国债 11	5055	5
中金公司	019816	08 国债 16	65	0
中金公司	019811	08 国债 11	320	5
中金公司	019809	08 国债 09	270	0
中金公司	019928	09 国债 28	35	5
中金公司	126014	08 国电债	520	0
中金公司	020018	09 贴债 18	50	0
中金公司	019915	09 国债 15	4485	5
中金公司	019908	09 国债 08	115	5
中金公司	019804	08 国债 04	15	5
中金公司	019714	07 国债 14	2480	15
中信建投	019711	07 国债 11	100	0
中信建投	122999	08 广纸债	64	0
中信建投	122997	08 苏高新	85	0

固定收益平台
Fixed-Incoming Trading System

固定收益平台券商持有
Hold of Brokers

交易商名称 Investor	证券代码 Code	证券简称 Name	交易量(万张) Trading Vol (10000 Lots)	年末持有量(万张) Hold Vol (10000 Lots)
中信建投	122996	08 常城建	60	0
中信建投	122992	08 苏交通	80	0
中信建投	122989	08 渝交通	59	0
中信建投	122988	09 渝隆债	76	0
中信建投	122986	09 春华债	93	0
中信建投	122983	09 南钢联	146	0
中信建投	122981	09 铜城投	5	0
中信建投	122975	09 济城建	40	0
中信建投	122973	09 昆创控	40	0
中信建投	122966	09 滇投债	40	0
中信建投	122964	09 龙湖债	95	0
中信建投	122954	09 武进债	40	0
中信建投	122936	09 鹤城投	20	0
中信建投	122032	09 隧道债	30	0
中信建投	122013	08 北辰债	202	0
中信建投	122012	08 保利债	46	0
中信建投	122011	08 金发债	184	0
中信建投	122010	08 宁沪债	30	0
中信建投	122009	08 新潮债	112	0
中信建投	122007	08 莱钢债	59	0
中信建投	122005	08 钒钛债	80	0
中信建投	122004	07 华能 G3	100	0
中信建投	020025	09 贴债 25	80	0
中信建投	019928	09 国债 28	230	0
中信建投	019915	09 国债 15	250	0
中信建投	019908	09 国债 08	280	0
中信建投	019825	08 国债 25	48	0
中信建投	019811	08 国债 11	180	0
中信建投	019809	08 国债 09	40	0
中信证券	019711	07 国债 11	75	5
中信证券	019801	08 国债 01	5	5
中信证券	019811	08 国债 11	80	5
中信证券	122011	08 金发债	497	0
中信证券	122009	08 新潮债	47	0
中信证券	122006	08 金地债	172	0
中信证券	122005	08 钒钛债	725	0
中信证券	122004	07 华能 G3	420	0
中信证券	020020	09 贴债 20	200	0
中信证券	020015	09 贴债 15	200	0
中信证券	019928	09 国债 28	160	10
中信证券	019915	09 国债 15	170	10
中信证券	126017	08 葛洲债	186	0
中信证券	126015	08 康美债	76	0
中信证券	126003	07 云化债	8	0
中信证券	126002	06 中化债	233	0
中信证券	126001	06 马钢债	100	0
中信证券	122979	09 津投 2	18	0
中信证券	122964	09 龙湖债	50	0
中信证券	122960	09 保利集	10	0
中信证券	122936	09 鹤城投	10	0

固定收益平台
Fixed-Incoming Trading System

固定收益平台券商持有
Hold of Brokers

交易商名称 Investor	证券代码 Code	证券简称 Name	交易量(万张) Trading Vol (10000 Lots)	年末持有量(万张) Hold Vol (10000 Lots)
中信证券	122033	09 富力债	1006	0
中信证券	122031	09 天房债	120	0
中信证券	122027	09 京城建	180	0
中信证券	122019	09 中交 G2	60	0
中信证券	122013	08 北辰债	479	0
中信证券	122012	08 保利债	176	0
中信证券	019908	09 国债 08	115	5
中信证券	019824	08 国债 24	25	0
中信证券	019816	08 国债 16	30	0
中信证券	019714	07 国债 14	5	5
中信证券	019809	08 国债 09	70	0
中信证券	019804	08 国债 04	5	5
中信证券	019717	07 国债 17	5	5
中银证券	019711	07 国债 11	175	0
中银证券	122007	08 莱钢债	60	0
中银证券	120311	03 网通(2)	54	0
中银证券	120207	02 武钢(7)	9	0
中银证券	020025	09 贴债 25	370	0
中银证券	019928	09 国债 28	35	5
中银证券	019915	09 国债 15	235	5
中银证券	019908	09 国债 08	55	5
中银证券	019816	08 国债 16	60	0
中银证券	019811	08 国债 11	270	5
中银证券	019809	08 国债 09	150	0
中银证券	122972	09 绵投控	4	0
中银证券	122019	09 中交 G2	100	0
中银证券	019718	07 国债 18	20	5
中银证券	019717	07 国债 17	65	5
中原证券	019717	07 国债 17	20	0
中原证券	019915	09 国债 15	335	5
中原证券	019928	09 国债 28	15	5
中原证券	019908	09 国债 08	5	5
中原证券	019811	08 国债 11	5	5

基金通申赎
Fund Expert Trading

证券简称 code	证券代码 Name	申购总量(万份) Buy Vol (10000 Unit)	赎回总量(万份) Sell Vol (10000 Unit)
519001	银华优选	3556.80	2003.05
519003	海富收益	60.06	261.50
519005	海富股票	260.51	678.20
519007	海富回报	19.39	586.15
519008	添富优势	60.80	468.31
519011	海富精选	77.17	557.72
519013	海富优势	217.39	453.12
519015	海富贰号	19.64	40.78
519017	大成成长	243.68	4571.92
519018	添富均衡	287.89	3110.82
519019	大成景阳	3746.25	23206.49
519021	金鼎价值	116.53	2519.41
519023	海富债券	216.34	12015.77
519025	海富领先	32.42	717.13
519028	华夏稳增	0.00	1017.04
519029	华夏稳增	141.55	1303.96
519035	富国天博	100.42	3059.19
519039	长盛同德	184.32	9728.23
519066	添富蓝筹	14.07	55.57
519068	添富焦点	249.06	425.72
519069	添富价值	162.92	6721.95
519078	添富增收	49.47	2019.59
519087	新华分红	538.08	219.62
519089	新华成长	1265.11	452.34
519100	长盛 100	352.49	1049.15
519110	浦银价值	15.45	18.47
519111	浦银收益	4.17	7.81
519113	浦银生活	1.25	5.55
519180	万家 180	560.12	873.05
519181	万家和谐	46.99	822.27
519183	万家引擎	2379.69	1897.76
519185	万家精选	19.54	1385.15
519186	万家稳增	5.17	8.07
519300	大成 300A	11609.10	1299.05
519508	万家货币	106264.20	185544.31
519518	添富货币	16502.29	48996.30
519519	友邦增利	67.41	299.58
519666	银河银信	5356.57	7497.53
519668	银河成长	62.49	1740.85
519670	银河行业	64.30	3375.49
519680	交银增利	9171.80	3478.46
519688	交银精选	1874.40	3246.88
519690	交银稳健	1583.57	1212.54
519692	交银成长	233.77	531.44
519698	交银先锋	286.90	225.75
519987	长信恒利	0.10	270.83
519989	长信利丰	22.70	1024.25
519991	长信双利	14.17	10.80
519993	长信增利	10.57	523.40



基金通申赎
Fund Expert Trading

证券简称 code	证券代码 Name	申购总量(万份) Buy Vol (10000 Unit)	赎回总量(万份) Sell Vol (10000 Unit)
519995	长信金利	24.75	1025.27
519997	长信银利	27.90	193.84

证券市场与国民经济
Stock Market and National Economy

历年上海市场股票市值占 GDP 比
Stock Market Capital and GDP

年份 Year	国内生产总值 (亿) GDP(100M)	总市值(亿) Market Capital (100M)	占比(%) Rate(%)	流通市值(亿) Negotiable Capital (100M)	占比(%) Rate(%)
1990	18668	12.34	0.07	--	--
1991	21782	29.43	0.14	--	--
1992	26924	558.40	2.07	--	--
1993	35334	2206.20	6.24	423.94	1.20
1994	48198	2600.13	5.39	586.96	1.22
1995	60794	2525.66	4.15	587.00	0.97
1996	71176	5477.81	7.50	1408.75	1.78
1997	78973	9218.06	11.67	2513.47	3.18
1998	84402	10625.91	12.59	2947.44	3.49
1999	89677	14580.47	16.26	4249.69	4.74
2000	99214	26930.86	27.14	8481.33	8.55
2001	109655	27590.56	25.16	8382.11	7.64
2002	120332	25363.72	21.08	7467.30	6.21
2003	135822	29804.92	21.94	8201.14	6.04
2004	159878	26014.34	16.27	7350.88	4.60
2005	183084	23096.13	12.62	6754.61	3.69
2006	210871	71612.38	33.96	16428.33	7.79
2007	246619	269838.87	109.42	64532.17	26.17
2008	300670	97251.91	32.35	32305.91	10.74
2009	340506	184655.23	54.23	114805.00	33.72

注：GDP 数据来源于国家统计局。

历年股票印花税占财政收入比
Stamp-duty and State Revenue 1998-2008

年份 Year	股票印花税(亿) Stamp duty (100M)	财政收入(亿) State Revenue (100M)	占比(%) Rate(%)
1998	111.48	9853	1.13
1999	135.51	11377	1.19
2000	250.30	13380	1.87
2001	167.55	16386	1.02
2002	67.59	18914	0.36
2003	82.85	21715	0.38
2004	105.69	26397	0.40
2005	39.90	31649	0.13
2006	115.63	35423	0.33
2007	1347.72	49449	2.73
2008	524.24	61317	0.85
2009	346.51	68477	0.51

注：GDP 数据来源于国家统计局。

LISTED
COMPANIES

上 市 公 司



上市公司地区、行业分布 Area and Industrys Distributions

地区 Area	仅发 A 股 A Share	A、H 股 A&H Share	A、B 股 A&B Share	仅发 B 股 B Share	合计 Total	工业类 Industrial	商业类 Commerci al	地产类 Real Estate	公用事业类 Utilities	综合 Conglomerat es	合计 Total
上海	104	7	35	5	151	77	15	12	16	31	151
北京	62	20			82	40	7	4	7	24	82
江苏	62	3		1	66	46	6	2	4	8	66
浙江	59		1	1	61	39	6		5	11	61
山东	44	3	1		48	31	3	1	4	9	48
广东	32	7			39	20		5	7	7	39
湖北	32		1	1	34	25	1		3	5	34
四川	30	2			32	22	2		5	3	32
福建	28	1			29	19	1		2	7	29
安徽	24	3	1		28	23			2	3	28
辽宁	24		1	1	26	12	2		7	5	26
新疆	21				21	14	1		1	5	21
黑龙江	20		1		21	12	1		2	6	21
河南	19	1			20	18			1	1	20
湖南	18				18	13			2	3	18
吉林	18				18	11	3		2	2	18
天津	12	4	1		17	8	2	1	2	4	17
河北	16				16	14	1			1	16
山西	16				16	14			1	1	16
江西	15	1			16	13			3		16
陕西	15				15	10				5	15
重庆	14	1			15	8	1		6		15
内蒙	13		1	1	15	13			2		15
云南	12	1			13	10			1	2	13
广西	11				11	7	1		3		11
甘肃	10				10	8	1			1	10
贵州	9				9	9					9
海南	6		1		7	2	1		2	2	7
青海	6				6	6					6
西藏	6				6	2	1		1	2	6
宁夏	4				4	3	1				4
合计	762	54	44	10	870	549	57	25	91	148	870

股票筹资
Capital Raised

2009 年市场筹资
Capital Raised in 2009

证券类型 Type of Securities		筹资方式 Way of Capital Raising	筹资额 Capital Raised	
			2009 年	2008 年
A 股	首次发行	公开发行	1251.25	733.54
		超额配售	0.00	0.00
		A 股首次发行小计	1251.25	733.54
	再次发行	向公众增发	80.32	272.04
		定向增发	1921.86	1059.82
		配股	59.33	142.00
		权证行权	30.40	30.76
		A 股再次发行小计	2091.91	1504.62
	A 股其他		0.00	0.00
	A 股筹资合计		3343.15	2238.16
B 股	首次发行	私募	0.00	0.00
		超额配售	0.00	0.00
	再次发行	增发	0.00	0.00
		配股	0.00	0.00
	B 股其他		0.00	0.00
	B 股筹资小计		0.00	0.00
股票筹资合计			3343.15	2238.16
债券	可转换债券		39.11	61.00
	可分离债		30.00	655.85
	公司债		455.60	339.90
债券筹资额合计			524.71	1056.75
市场筹资合计			3867.86	3294.91

股票筹资
Capital Raised股票历年筹资
Capital Raised 1990-2009

年份 Year	A 股(亿) A-Shares(100M)		B 股(亿) B-Shares(100M)		总计 Total
	首发(IPO)	再发(SPO)	首发(IPO)	再发(SPO)	
	1990	10.11	0.00	0.00	
1991	0.00	0.24	0.00	0.00	0.24
1992	10.85	2.53	37.66	0.00	51.05
1993	57.52	27.40	22.83	0.50	107.06
1994	98.98	31.29	34.43	2.26	166.95
1995	24.29	27.76	6.13	0.00	58.16
1996	130.46	44.95	15.85	9.64	205.14
1997	278.57	131.00	47.02	18.28	474.87
1998	230.69	139.24	9.84	0.19	379.91
1999	291.96	190.86	1.89	0.33	486.37
2000	591.18	325.13	0.44	0.00	919.95
2001	534.29	423.20	0.00	0.00	957.49
2002	516.96	97.55	0.00	0.00	614.51
2003	453.51	103.90	0.00	0.43	560.96
2004	237.24	219.66	0.00	0.00	456.90
2005	28.55	271.22	0.00	0.00	299.77
2006	1180.23	534.18	0.00	0.00	1714.41
2007	4379.92	2425.89	0.00	0.00	6805.81
2008	733.54	1504.62	0.00	0.00	2238.16
2009	1251.25	2091.91	0.00	0.00	3343.15

股票 2009 年度首次发行
IPO in 2009

证券代码 Code	证券简称 Name	招股说明书刊登日 Prospectus Announced Date	所属行业 Industry	注册地 Area	发行数量 (百万股) Issue Vol (M)	发行方式 Issue Method
600999	招商证券	2009.11.03	综合	广东	358.546	网下询价、网上定价
601107	四川成渝	2009.07.06	综合	四川	500.000	网下询价、网上定价
601117	中国化学	2009.12.18	--	北京	1233.000	网下询价、网上定价
601139	深圳燃气	2009.12.03	公用事业	广东	130.000	网下询价、网上定价
601299	中国北车	2009.12.10	工业	北京	2500.000	网下询价、网上定价
601618	中国中冶	2009.08.31	工业	北京	3500.000	网下询价、网上定价
601668	中国建筑	2009.07.13	地产	北京	12000.000	网下询价、网上定价
601788	光大证券	2009.07.27	综合	上海	520.000	网下询价、网上定价
601888	中国国旅	2009.09.15	综合	北京	220.000	网下询价、网上定价
601989	中国重工	2009.11.25	工业	北京	1995.000	网下询价、网上定价

注:发行数量指同一股票不同发行方式的发行总量。

股票 2009 年度首次发行
IPO in 2009

发行价 Issue Price	发行日期 Issue Date	中签率 Lot Rate%	筹资金额(百万元) Capital Raised(M)	发行市盈率 Issue P/E Ratio	主承销商 Lead Underwriter
31.000	2009.11.10	1.0103	11114.930	56.26	高盛高华证券有限责任公司
3.600	2009.07.15	0.2586	1800.000	20.00	中国银河证券股份有限公司
5.430	2009.12.25	1.6837	6695.190	45.25	中信建投证券有限责任公司
6.950	2009.12.11	0.1902	903.500	49.64	国信证券股份有限公司
5.560	2009.12.21	1.3332	13900.000	49.21	中国国际金融有限公司
5.420	2009.09.09	1.1813	18970.000	41.90	中信证券股份有限公司
4.180	2009.07.22	2.8257	50160.000	51.29	中国国际金融有限公司
21.080	2009.08.04	0.8062	10961.600	58.56	东方证券股份有限公司
11.780	2009.09.23	0.4734	2591.600	49.08	中信建投证券有限责任公司
7.380	2009.12.07	1.3636	14723.100	42.14	中国国际金融有限公司

证券发行
Security Issue

股票 2009 年度再次发行
Reissuance of Share in 2009

证券代码 Code	证券简称 Name	所属行业 Industry	注册地 Area	发行数量 (百万股) Issue Vol (M)	发行方式 Issue Method	发行价(元) Issue Price (Yuan)	发行日期 Issue Date	筹资金额 (百万) Capital Raised (M)
600000	浦发银行	综合	上海	904.159	定向募集	16.590	2009.09.28	15000.000
600005	武钢股份	工业	湖北	0.152	权证行权	9.580	2009.04.21	1.459
600017	日照港	公用事业	山东	249.510	定向募集	5.130	2009.09.04	1279.986
600018	上港集团	公用事业	上海	0.107	权证行权	8.280	2009.03.11	0.883
600027	华电国际	公用事业	山东	750.000	定向募集	4.700	2009.12.01	3525.000
600029	南方航空	公用事业	广东	721.150	定向募集	3.160	2009.08.20	2278.834
600033	福建高速	公用事业	福建	350.000	网下询价、 网上定价	6.430	2009.12.02	2250.500
600048	保利地产	地产	广东	331.675	定向募集	24.120	2009.07.14	8000.000
600060	海信电器	工业	山东	84.000	定向募集	18.380	2009.12.23	1543.920
600068	葛洲坝	综合	湖北	442.140	配股	4.260	2009.11.17	1883.518
600069	银鸽投资	工业	河南	124.049	定向募集	5.260	2009.05.27	652.500
600079	人福科技	综合	湖北	82.500	定向募集	7.150	2009.08.28	589.875
600084	ST 中葡	综合	新疆	339.559	定向募集	5.890	2009.08.31	2000.000
600096	云天化	工业	云南	53.771	权证行权	17.830	2009.03.11	958.737
600108	亚盛集团	工业	甘肃	295.801	定向募集	3.910	2009.12.10	1156.581
600115	ST 东航	公用事业	上海	1350.000	定向募集	4.750	2009.12.22	6412.500
600115	ST 东航	公用事业	上海	1437.375	定向募集	3.870	2009.07.01	5562.641
600119	长江投资	综合	上海	50.000	定向募集	3.680	2009.02.05	184.000
600122	宏图高科	工业	江苏	125.000	定向募集	7.140	2009.01.14	892.500
600137	浪莎股份	工业	四川	26.400	定向募集	9.090	2009.05.26	239.976
600173	卧龙地产	工业	黑龙江	72.860	网下询价、 网上定价	10.980	2009.11.12	800.000
600175	美都控股	综合	浙江	171.000	定向募集	5.310	2009.06.17	908.010
600185	*ST 海星	综合	陕西	240.000	定向募集	6.710	2009.09.01	1610.400
600190	锦州港	公用事业	辽宁	246.000	定向募集	7.770	2009.03.31	1911.420
600223	ST 万杰	综合	山东	464.718	定向募集	5.780	2009.01.06	2686.070
600225	ST 天香	综合	上海	327.085	定向募集	4.300	2009.10.20	1406.468
600229	青岛碱业	工业	山东	100.660	定向募集	4.840	2009.06.19	487.194
600239	云南城投	工业	云南	131.750	定向募集	15.180	2009.04.10	1999.965
600243	青海华鼎	工业	青海	50.000	定向募集	5.010	2009.07.07	250.500
600267	海正药业	工业	浙江	34.500	网下询价、 网上定价	19.430	2009.10.29	670.335
600269	赣粤高速	公用事业	江西	0.002	权证行权	20.530	2009.03.04	0.036
600277	亿利能源	工业	内蒙	427.490	定向募集	11.200	2009.01.13	4787.888
600290	华仪电气	工业	江苏	30.000	定向募集	9.950	2009.01.09	298.500
600307	酒钢宏兴	工业	甘肃	1172.079	定向募集	5.790	2009.10.29	6786.336
600308	华泰股份	工业	山东	100.000	网下询价、 网上定价	12.660	2009.09.22	1266.000
600312	平高电气	工业	河南	68.980	网下询价、 网上定价	17.700	2009.11.09	1220.946
600320	振华港机	工业	上海	169.795	定向募集	17.780	2009.03.17	3018.949
600369	西南证券	公用事业	重庆	1658.997	定向募集	2.570	2009.02.17	4263.622
600372	*ST 昌河	工业	江西	74.625	定向募集	5.180	2009.07.03	386.558
600376	首开股份	地产	北京	339.950	定向募集	13.960	2009.07.17	4745.702
600383	金地集团	地产	广东	302.571	定向募集	14.000	2009.08.17	4236.000
600388	龙净环保	工业	福建	40.900	定向募集	15.500	2009.05.21	633.950
600395	盘江股份	工业	贵州	509.288	定向募集	13.680	2009.04.15	6967.059
600408	安泰集团	工业	山西	159.000	定向募集	6.500	2009.08.25	1033.500
600428	中远航运	工业	广东	0.024	权证行权	19.260	2009.08.28	0.455
600429	三元股份	工业	北京	250.000	定向募集	4.000	2009.11.16	1000.000
600433	冠豪高新	工业	广东	60.000	定向募集	4.600	2009.12.24	276.000
600435	中兵光电	工业	北京	51.005	定向募集	16.250	2009.07.31	828.831
600486	扬农化工	工业	江苏	15.435	定向募集	30.200	2009.09.28	466.1506
600491	龙元建设	工业	浙江	85.000	定向募集	7.200	2009.05.26	12.000

证券发行
Security Issue

股票 2009 年度再次发行
Reissuance of Share in 2009

证券代码 Code	证券简称 Name	所属行业 Industry	注册地 Area	发行数量 (百万股) Issue Vol (M)	发行方式 Issue Method	发行价(元) Issue Price (Yuan)	发行日期 Issue Date	筹资金额 (百万) Capital Raised (M)
600495	晋西车轴	工业	山西	65.000	定向募集	13.000	2009.02.10	845.000
600496	精工钢构	工业	安徽	42.000	定向募集	8.390	2009.11.09	352.380
600497	驰宏锌锗	工业	云南	227.766	配股	7.690	2009.12.16	1751.520
600498	烽火通信	工业	湖北	31.800	定向募集	17.570	2009.10.16	558.726
600510	黑牡丹	工业	江苏	357.152	定向募集	6.510	2009.02.13	2325.059
600518	康美药业	工业	广东	165.570	权证行权	5.360	2009.06.01	887.455
600522	中天科技	工业	江苏	50.000	定向募集	8.600	2009.03.04	430.000
600525	长园集团	工业	广东	34.465	配股	8.880	2009.09.07	306.048
600536	中国软件	工业	北京	64.383	定向募集	6.210	2009.06.29	399.817
600545	新疆城建	工业	新疆	84.150	定向募集	5.080	2009.04.16	427.482
600546	山煤国际	工业	吉林	450.000	定向募集	5.940	2009.12.23	2673.000
600548	深高速	公用事业	广东	0.070	权证行权	13.230	2009.11.03	0.930
600568	中珠控股	工业	湖北	41.000	定向募集	9.150	2009.08.05	375.150
600589	广东榕泰	工业	广东	68.480	定向募集	6.060	2009.08.03	414.989
600590	泰豪科技	工业	江西	65.702	配股	7.560	2009.08.18	496.708
600591	*ST 上航	公用事业	上海	222.222	定向募集	4.500	2009.06.24	1000.000
600596	新安股份	工业	浙江	21.934	网下询价、 网上定价	44.680	2009.08.13	980.000
600600	青岛啤酒	工业	山东	42.764	权证行权	27.820	2009.10.22	1189.684
600658	兆维科技	商业	北京	413.074	定向募集	6.030	2009.12.14	2490.838
600667	太极实业	工业	江苏	100.000	定向募集	3.070	2009.07.09	307.000
600674	川投能源	工业	四川	294.243	定向募集	11.060	2009.12.16	3254.330
600683	银泰股份	商业	浙江	211.600	定向募集	3.730	2009.04.09	789.268
600703	三安光电	工业	湖北	31.500	定向募集	26.000	2009.09.29	819.000
600704	中大股份	综合	浙江	64.423	定向募集	16.570	2009.08.19	1067.495
600714	ST 金瑞	工业	青海	122.467	定向募集	4.050	2009.11.03	495.992
600720	祁连山	工业	甘肃	79.000	定向募集	9.110	2009.06.24	719.690
600724	宁波富达	工业	浙江	1000.560	定向募集	7.580	2009.04.20	7584.242
600725	云维股份	工业	云南	52.223	网下询价、 网上定价	16.160	2009.11.04	843.929
600726	华电能源	公用事业	黑龙江	597.610	定向募集	2.510	2009.12.14	1500.000
600741	巴士股份	工业	上海	1110.638	定向募集	7.670	2009.03.30	8518.591
600755	厦门国贸	综合	福建	143.339	配股	7.310	2009.12.29	1047.808
600765	力源液压	工业	贵州	160.000	定向募集	10.500	2009.03.26	1680.000
600770	综艺股份	工业	江苏	39.400	定向募集	12.000	2009.12.17	472.800
600787	中储股份	综合	天津	103.125	定向募集	8.000	2009.12.08	825.000
600822	上海物贸	综合	上海	77.928	定向募集	8.990	2009.11.12	700.575
600823	世茂股份	商业	上海	692.240	定向募集	12.050	2009.05.13	8341.492
600844	丹化科技	工业	上海	84.746	定向募集	12.980	2009.05.07	1099.999
600846	同济科技	综合	上海	69.000	定向募集	7.180	2009.05.21	495.420
600875	东方电气	工业	四川	119.930	定向募集	42.070	2009.12.01	5045.455
600886	国投电力	工业	甘肃	940.473	定向募集	8.180	2009.12.04	7693.067
600900	长江电力	工业	北京	1587.915	定向募集	12.680	2009.11.05	20134.756
600970	中材国际	工业	江苏	42.898	定向募集	45.370	2009.04.08	1946.300
600971	恒源煤电	工业	安徽	137.345	定向募集	11.180	2009.12.23	1535.520

证券发行
Security Issue

2009 年度企业债、公司债、分离债、可转债发行
Issuance of C-Bond in 2009

证券代码 Code	证券简称 Name	证券类型 Type	发行数量(百万) Issue Val (M)	面值 Denomination	发行日期 Issue Date	年限 Term	票面利率(%) Interest Rate(%)
110004	厦工转债	可转债	600	100.00	2009.08.28	5	1.200
110005	西洋转债	可转债	265	100.00	2009.09.03	5	1.000
110006	龙盛转债	可转债	1250	100.00	2009.09.14	5	1.000
110007	博汇转债	可转债	975	100.00	2009.09.23	5	1.000
110008	王府转债	可转债	821	100.00	2009.10.19	6	0.500
122014	09 豫园债	公司债	500	100.00	2009.07.17	5	5.900
122015	09 长电债	公司债	3500	100.00	2009.07.30	10	4.780
122016	09 中材债	公司债	2500	100.00	2009.07.29	7	5.400
122017	09 大唐债	公司债	3000	100.00	2009.08.17	10	5.000
122018	09 中交 G1	公司债	2100	100.00	2009.08.21	5	4.700
122019	09 中交 G2	公司债	7900	100.00	2009.08.21	10	5.200
122020	09 复地债	公司债	1900	100.00	2009.09.22	5	7.300
122021	09 广汇债	公司债	1000	100.00	2009.08.26	7	6.950
122022	09 城控债	公司债	2000	100.00	2009.09.11	5	5.000
122023	09 万业债	公司债	1000	100.00	2009.09.17	5	7.300
122024	09 国阳债	公司债	1400	100.00	2009.09.15	5	5.380
122025	09 首置债	公司债	1000	100.00	2009.09.24	5	6.500
122026	09 福田债	公司债	1000	100.00	2009.09.23	5	5.680
122027	09 京城建	公司债	900	100.00	2009.09.28	7	6.800
122028	09 华发债	公司债	1800	100.00	2009.10.16	8	7.000
122029	09 万通债	公司债	1000	100.00	2009.10.14	5	7.000
122030	09 京综超	公司债	700	100.00	2009.11.02	6	5.800
122031	09 天房债	公司债	300	100.00	2009.10.19	3	7.300
122032	09 隧道债	公司债	1400	100.00	2009.10.21	7	5.550
122033	09 富力债	公司债	5500	100.00	2009.10.23	5	6.850
122034	09 中企债	公司债	1200	100.00	2009.10.27	5	7.100
122035	09 苏高新	公司债	1000	100.00	2009.11.09	5	5.500
122036	09 沪张江	公司债	2000	100.00	2009.12.09	5	5.900
122037	09 三友债	公司债	960	100.00	2009.11.26	8	6.320
122931	09 临海债	公司债	1000	100.00	2009.11.06	7	7.980
122932	09 宣城债	公司债	1200	100.00	2009.11.25	7	7.000
122933	09 南山 1	公司债	1000	100.00	2009.10.20	6	6.500
122934	09 南山 2	公司债	1000	100.00	2009.10.20	10	7.500
122935	09 南通债	公司债	2300	100.00	2009.11.13	7	6.720
122936	09 鹤城投	公司债	1200	100.00	2009.11.17	7	7.780
122938	09 汾湖债	公司债	1000	100.00	2009.10.22	8	7.000
122939	09 吉安债	公司债	1500	100.00	2009.10.28	7	7.950
122940	09 咸城投	公司债	1750	100.00	2009.09.30	10	7.600
122942	09 江阴债	公司债	2500	100.00	2009.09.15	7	6.900
122943	09 外高桥	公司债	850	100.00	2009.09.04	5	4.200
122944	09 株城投	公司债	1500	100.00	2009.08.28	7	7.000
122945	09 虞水债	公司债	800	100.00	2009.07.31	7	6.800
122946	09 扬城建	公司债	2000	100.00	2009.07.23	7	5.940
122947	09 合建投	公司债	2000	100.00	2009.07.08	5	5.040
122948	09 锡交债	公司债	2000	100.00	2009.07.08	7	5.580
122949	09 常投债	公司债	2000	100.00	2009.07.01	7	5.800
122950	09 渝能源	公司债	1500	100.00	2009.07.01	7	5.450
122951	09 淮城投	公司债	1500	100.00	2009.06.26	7	5.880
122952	09 赣州债	公司债	1500	100.00	2009.06.16	7	5.580
122953	09 岳城建	公司债	1000	100.00	2009.04.30	6	5.880

证券发行
Security Issue

2009 年度企业债、公司债、分离债、可转债发行
Issuance of C-Bond in 2009

证券代码 Code	证券简称 Name	证券类型 Type	发行数量(百万) Issue Val (M)	面值 Denomination	发行日期 Issue Date	年限 Term	票面利率(%) Interest Rate(%)
122954	09 武进债	公司债	2200	100.00	2009.06.09	7	5.420
122955	09 潭城建	公司债	900	100.00	2009.06.01	6	5.890
122956	09 常高新	公司债	1500	100.00	2009.06.04	10	5.200
122957	09 蓉工投	公司债	1500	100.00	2009.06.04	7	5.080
122958	09 长经开	公司债	580	100.00	2009.05.22	6	6.600
122959	09 清控债	公司债	1000	100.00	2009.05.19	7	4.780
122960	09 保利集	公司债	1300	100.00	2009.05.07	5	4.720
122961	09 武城投	公司债	1500	100.00	2009.05.25	10	4.720
122962	09 宁交通	公司债	1000	100.00	2009.05.07	7	5.230
122963	09 张江债	公司债	800	100.00	2009.06.10	3	3.870
122964	09 龙湖债	公司债	1400	100.00	2009.05.05	7	6.700
122965	09 潍投债	公司债	700	100.00	2009.04.15	10	5.880
122966	09 滇投债	公司债	800	100.00	2009.04.27	6	5.900
122967	09 闽漳龙	公司债	1000	100.00	2009.04.24	6	5.880
122968	09 杭城投	公司债	2200	100.00	2009.04.14	6	4.350
122969	09 豫投债	公司债	1500	100.00	2009.04.15	10	4.850
122970	09 三峡 01	公司债	7000	100.00	2009.04.08	5	3.450
122971	09 三峡 02	公司债	3000	100.00	2009.04.08	7	4.050
122972	09 绵投控	公司债	1500	100.00	2009.04.08	7	5.850
122973	09 昆创控	公司债	2000	100.00	2009.03.30	7	4.700
122974	09 镇城投	公司债	1000	100.00	2009.03.30	6	5.850
122975	09 济城建	公司债	1500	100.00	2009.03.26	10	4.780
122976	09 永煤债	公司债	1300	100.00	2009.03.30	6	4.280
122977	09 百联债	公司债	1000	100.00	2009.03.26	3	4.150
122978	09 津投 1	公司债	1500	100.00	2009.03.25	3	3.020
122979	09 津投 2	公司债	2000	100.00	2009.03.25	5	3.750
122980	09 津投 3	公司债	2500	100.00	2009.03.25	7	4.780
122981	09 铜城投	公司债	500	100.00	2009.03.10	6	6.950
122982	09 长城开	公司债	1200	100.00	2009.03.09	7	6.080
122983	09 南钢联	公司债	2500	100.00	2009.02.27	7	6.130
122984	09 六城投	公司债	1500	100.00	2009.03.02	7	7.100
122985	09 浙能债	公司债	4700	100.00	2009.02.23	5	3.980
122986	09 春华债	公司债	1000	100.00	2009.02.11	7	6.080
122987	08 云煤化	公司债	1500	100.00	2008.12.19	5	5.410
122988	09 渝隆债	公司债	1000	100.00	2009.01.15	7	7.080
126019	09 长虹债	分离债	3000	100.00	2009.07.31	6	0.800



上市公司基本信息
Listed Companies in 2009

公司代码 Code	证券名称 Name	总市值 Market Capital	流通市值 Negotiable Capital	总股本 Total Vol	A 股流通股 A-Share Negotiable	B 股 B-Share	H 股 H-Share	限售股 Limited Share
600000	浦发银行	191523.7	171912.5	8830.0	7925.9	0.0	0.0	904.2
600001	邯郸钢铁	15434.2	15434.2	2816.5	2816.5	0.0	0.0	0.0
600003	ST 东北高	4695.1	2952.7	1213.2	763.0	0.0	0.0	450.2
600004	白云机场	11672.5	10302.3	1150.0	1015.0	0.0	0.0	135.0
600005	武钢股份	64899.9	25960.7	7838.2	3135.4	0.0	0.0	4702.8
600006	东风汽车	13720.0	13720.0	2000.0	2000.0	0.0	0.0	0.0
600007	中国国贸	12369.4	12369.4	1007.3	1007.3	0.0	0.0	0.0
600008	首创股份	15928.0	15928.0	2200.0	2200.0	0.0	0.0	0.0
600009	上海机场	33567.6	19048.4	1927.0	1093.5	0.0	0.0	833.5
600010	包钢股份	29805.7	12623.8	6423.6	2720.7	0.0	0.0	3703.0
600011	华能国际	72090.0	23054.5	12055.4	2878.2	0.0	3055.4	6121.8
600012	皖通高速	6923.7	6923.7	1658.6	1165.6	0.0	493.0	0.0
600015	华夏银行	61982.4	46997.3	4990.5	3784.0	0.0	0.0	1206.5
600016	民生银行	148889.9	148889.9	22144.7	18823.0	0.0	3321.7	0.0
600017	日照港	10434.8	8710.7	1510.1	1260.6	0.0	0.0	249.5
600018	上港集团	121746.6	121746.6	20990.8	20990.8	0.0	0.0	0.0
600019	宝钢股份	169165.9	169165.9	17512.0	17512.0	0.0	0.0	0.0
600020	中原高速	9374.8	5621.7	2140.4	1283.5	0.0	0.0	856.9
600021	上海电力	12410.5	12410.5	2139.7	2139.7	0.0	0.0	0.0
600022	济南钢铁	16444.9	16444.9	3120.5	3120.5	0.0	0.0	0.0
600026	中海发展	30257.7	30257.7	3404.6	2108.6	0.0	1296.0	0.0
600027	华电国际	28676.1	24648.6	6771.1	4590.1	0.0	1431.0	750.0
600028	中国石化	985200.3	985200.3	86702.4	69922.0	0.0	16780.5	0.0
600029	南方航空	33458.2	9090.0	8003.6	1500.0	0.0	2482.4	4021.2
600030	中信证券	210650.0	208743.8	6630.5	6570.5	0.0	0.0	60.0
600031	三一重工	54773.3	54773.3	1488.0	1488.0	0.0	0.0	0.0
600033	福建高速	12075.4	5894.9	1829.6	893.2	0.0	0.0	936.4
600035	楚天高速	5124.1	5124.1	931.7	931.7	0.0	0.0	0.0
600036	招商银行	282643.0	282643.0	19119.5	15658.9	0.0	3460.6	0.0
600037	歌华有线	15046.5	15046.5	1060.4	1060.4	0.0	0.0	0.0
600038	哈飞股份	7128.2	3560.3	337.4	168.5	0.0	0.0	168.9
600039	四川路桥	2717.8	2016.8	304.0	225.6	0.0	0.0	78.4
600048	保利地产	78841.8	71412.2	3519.7	3188.0	0.0	0.0	331.7
600050	中国联通	154523.2	154523.2	21196.6	21196.6	0.0	0.0	0.0
600051	宁波联合	3813.3	3813.3	302.4	302.4	0.0	0.0	0.0
600052	浙江广厦	7235.8	3505.3	871.8	422.3	0.0	0.0	449.5
600053	中江地产	3486.4	3486.4	361.3	361.3	0.0	0.0	0.0
600054	黄山旅游	7312.1	3636.3	471.4	117.6	156.0	0.0	197.7
600055	万东医疗	2210.0	2210.0	216.5	216.5	0.0	0.0	0.0
600056	中国医药	6661.7	6661.7	239.2	239.2	0.0	0.0	0.0
600057	*ST 夏新	0.0	0.0	429.8	244.1	0.0	0.0	185.7
600058	五矿发展	20816.5	20816.5	1071.9	1071.9	0.0	0.0	0.0
600059	古越龙山	5447.5	3238.8	558.7	332.2	0.0	0.0	226.5
600060	海信电器	14900.6	12734.3	577.8	493.8	0.0	0.0	84.0
600061	中纺投资	4376.6	4376.6	429.1	429.1	0.0	0.0	0.0
600062	双鹤药业	13463.4	7439.6	571.7	315.9	0.0	0.0	255.8
600063	皖维高新	4542.1	4542.1	368.1	368.1	0.0	0.0	0.0
600064	南京高科	8755.1	8755.1	344.1	344.1	0.0	0.0	0.0
600066	宇通客车	10392.6	8039.0	519.9	402.1	0.0	0.0	117.7
600067	冠城大通	8574.7	7208.4	612.9	515.3	0.0	0.0	97.7



上市公司基本信息
Listed Companies in 2009

所属行业 In 2009dustry	所属地区 Area	营业收入 Revenue	净利润 Net Profit	每股收益(元) EPS	每股净资产(元) NAVPS
综合	上海	36823.9	13216.6	1.50	7.70
工业	河北	--	0.0	--	--
公用事业	吉林	746.4	236.3	0.20	3.12
公用事业	广东	3306.1	543.9	0.47	5.39
工业	湖北	53714.2	1515.4	0.19	3.48
工业	湖北	14311.4	317.9	0.16	2.71
综合	北京	871.2	289.6	0.29	4.33
公用事业	北京	2637.9	447.5	0.20	2.23
公用事业	上海	3338.3	706.3	0.37	6.66
工业	内蒙	34016.2	-1631.2	-0.25	1.93
工业	北京	79742.3	5081.0	0.42	3.40
公用事业	安徽	1771.6	673.4	0.41	3.19
综合	北京	17129.6	3760.2	0.75	6.06
综合	北京	42060.0	12104.0	0.54	3.95
公用事业	山东	2407.1	347.6	0.23	2.75
公用事业	上海	16545.3	3760.0	0.18	1.53
工业	上海	148326.4	5816.2	0.33	5.43
公用事业	河南	2075.9	444.8	0.21	2.71
工业	上海	11104.1	383.6	0.18	3.08
工业	山东	25407.0	67.0	--	--
综合	上海	8919.2	1064.8	0.31	6.28
公用事业	山东	36661.8	1162.4	0.17	2.32
工业	北京	1345052.0	61290.0	0.71	4.35
公用事业	广东	56043.0	358.0	0.05	1.29
综合	深圳	22006.5	8984.0	1.36	9.29
工业	湖南	16495.9	1962.6	1.32	5.06
公用事业	福建	2006.1	660.3	0.36	3.59
公用事业	湖北	771.5	299.1	0.32	2.86
综合	深圳	51446.0	18235.0	0.95	4.85
综合	北京	1516.0	330.1	0.31	4.22
工业	黑龙江	2096.8	80.4	0.24	3.98
工业	四川	3159.6	26.3	0.09	3.13
地产	广东	22986.6	3519.2	1.00	7.13
公用事业	上海	158368.8	3137.0	0.15	3.35
综合	浙江	3141.7	126.8	0.42	4.82
综合	浙江	4387.1	436.9	0.50	2.20
工业	江西	432.8	12.9	0.04	2.10
综合	安徽	1127.9	159.8	0.34	2.64
工业	北京	683.4	68.6	0.32	2.55
综合	北京	4790.0	189.3	0.79	6.13
工业	福建	306.8	697.6	1.62	-0.68
综合	北京	94305.7	266.7	0.25	7.63
工业	浙江	740.6	76.5	0.14	2.39
工业	山东	18406.6	498.2	0.86	8.49
综合	上海	1238.7	4.4	0.01	1.28
工业	北京	5037.9	451.5	0.79	6.07
工业	安徽	1672.0	51.4	0.14	5.77
综合	江苏	2110.1	255.6	0.74	18.45
工业	河南	8781.7	563.5	1.08	4.17
工业	福建	4393.3	283.7	0.46	2.76



上市公司基本信息
Listed Companies in 2009

公司代码 Code	证券名称 Name	总市值 Market Capital	流通市值 Negotiable Capital	总股本 Total Vol	A 股流通股 A-Share Negotiable	B 股 B-Share	H 股 H-Share	限售股 Limited Share
600068	葛洲坝	25148.2	14379.4	2147.6	1228.0	0.0	0.0	919.6
600069	银鸽投资	5188.9	3593.2	550.2	381.0	0.0	0.0	169.2
600070	浙江富润	1259.0	1259.0	140.7	140.7	0.0	0.0	0.0
600071	凤凰光学	1823.8	1263.4	237.5	164.5	0.0	0.0	73.0
600072	中船股份	6426.2	6426.2	362.4	362.4	0.0	0.0	0.0
600073	上海梅林	3767.1	3767.1	356.4	356.4	0.0	0.0	0.0
600074	中达股份	3134.3	3134.3	661.2	661.2	0.0	0.0	0.0
600075	新疆天业	4140.3	4140.3	438.6	438.6	0.0	0.0	0.0
600076	*ST 华光	3187.5	3187.5	365.5	365.5	0.0	0.0	0.0
600077	百科集团	1887.1	1474.3	159.1	124.3	0.0	0.0	34.8
600078	澄星股份	5589.6	4398.6	651.5	512.7	0.0	0.0	138.8
600079	人福科技	6677.7	4605.5	471.6	325.2	0.0	0.0	146.3
600080	ST 金花	1813.5	1813.5	305.3	305.3	0.0	0.0	0.0
600081	东风科技	2668.4	1200.8	313.6	141.1	0.0	0.0	172.5
600082	海泰发展	4988.0	4656.4	646.1	603.2	0.0	0.0	43.0
600083	ST 博信	2012.5	1757.2	230.0	200.8	0.0	0.0	29.2
600084	ST 中葡	8512.3	3097.1	809.9	294.7	0.0	0.0	515.2
600085	同仁堂	10953.0	10953.0	520.8	520.8	0.0	0.0	0.0
600086	东方金钰	3427.7	1563.9	352.3	160.7	0.0	0.0	191.6
600087	长航油运	12096.1	6187.9	1610.7	824.0	0.0	0.0	786.7
600088	中视传媒	3733.2	1890.6	236.7	119.9	0.0	0.0	116.8
600089	特变电工	42777.5	42777.5	1797.4	1797.4	0.0	0.0	0.0
600090	啤酒花	3381.2	3381.2	367.9	367.9	0.0	0.0	0.0
600091	明天科技	2823.5	2823.5	336.5	336.5	0.0	0.0	0.0
600093	禾嘉股份	2463.5	2463.5	322.4	322.4	0.0	0.0	0.0
600094	*ST 华源	0.0	0.0	472.1	157.2	198.7	0.0	116.2
600095	哈高科	2460.2	2460.2	361.3	361.3	0.0	0.0	0.0
600096	云天化	14204.2	6999.2	590.1	290.8	0.0	0.0	299.3
600097	开创国际	3827.1	2180.8	202.6	115.4	0.0	0.0	87.1
600098	广州控股	15238.1	15238.1	2059.2	2059.2	0.0	0.0	0.0
600099	林海股份	1709.1	1709.1	219.1	219.1	0.0	0.0	0.0
600100	同方股份	18298.7	18298.7	977.0	977.0	0.0	0.0	0.0
600101	明星电力	2849.5	2277.6	324.2	259.1	0.0	0.0	65.1
600102	莱钢股份	12054.1	3055.4	922.3	233.8	0.0	0.0	688.5
600103	青山纸业	4799.5	4412.3	1061.8	976.2	0.0	0.0	85.7
600104	上海汽车	171178.4	171178.4	6551.0	6551.0	0.0	0.0	0.0
600105	永鼎股份	2998.7	2998.7	272.1	272.1	0.0	0.0	0.0
600106	重庆路桥	4018.8	4018.8	412.6	412.6	0.0	0.0	0.0
600107	美尔雅	5529.6	4127.4	360.0	268.7	0.0	0.0	91.3
600108	亚盛集团	10022.4	8315.7	1737.0	1441.2	0.0	0.0	295.8
600109	国金证券	24155.8	6463.9	1000.2	267.7	0.0	0.0	732.6
600110	中科英华	7551.2	7261.4	1016.3	977.3	0.0	0.0	39.0
600111	包钢稀土	22137.5	13522.4	807.3	493.2	0.0	0.0	314.2
600112	长征电气	6486.5	6486.5	322.9	322.9	0.0	0.0	0.0
600113	浙江东日	1357.0	1357.0	147.5	147.5	0.0	0.0	0.0
600114	东睦股份	1376.3	758.1	195.5	107.7	0.0	0.0	87.8
600115	ST 东航	37498.2	2439.4	9581.7	396.0	0.0	3494.3	5691.4
600116	三峡水利	1957.3	1651.6	209.6	176.8	0.0	0.0	32.7
600117	西宁特钢	7775.4	4261.1	741.2	406.2	0.0	0.0	335.0
600118	中国卫星	8538.5	4156.5	352.5	171.6	0.0	0.0	180.9



上市公司基本信息
Listed Companies in 2009

所属行业 In 2009dustry	所属地区 Area	营业收入 Revenue	净利润 Net Profit	每股收益(元) EPS	每股净资产(元) NAVPS
综合	湖北	26601.3	1323.1	0.62	3.81
工业	河南	2342.0	48.8	0.09	3.65
工业	浙江	821.3	40.7	0.29	3.15
工业	江西	934.5	50.6	0.21	2.45
工业	上海	1456.4	95.2	0.26	3.76
工业	上海	1983.1	-68.4	-0.19	2.13
工业	江苏	1851.2	-240.5	--	--
工业	新疆	3241.8	6.9	0.02	3.64
综合	山东	12.6	5.8	0.02	0.22
工业	辽宁	519.7	-26.2	-0.16	1.77
工业	江苏	2545.9	59.9	0.09	2.35
综合	湖北	1330.2	201.5	0.43	3.72
工业	陕西	331.8	-14.6	--	--
工业	上海	1290.0	30.4	0.10	1.15
商业	天津	812.1	91.0	0.14	2.59
工业	广东	--	-10.9	-0.05	0.08
综合	新疆	345.9	-226.2	-0.28	1.31
工业	北京	3250.2	285.6	0.55	5.83
工业	湖北	1115.4	12.2	0.04	1.06
公用事业	江苏	3358.7	4.2	--	2.70
综合	上海	1352.7	114.5	0.48	3.95
工业	新疆	14754.3	1528.7	0.85	3.88
工业	新疆	986.5	5.1	0.01	0.88
工业	内蒙	36.6	-960.4	-2.85	2.04
综合	四川	306.5	2.7	0.01	1.00
工业	上海	--	1.2	--	0.03
综合	黑龙江	340.5	-83.8	-0.23	1.68
工业	云南	6027.8	77.3	0.13	7.56
综合	上海	811.3	152.1	0.37	1.47
公用事业	广东	7567.1	710.5	0.35	4.30
工业	江苏	218.5	2.2	0.01	2.19
综合	北京	15387.7	351.4	0.36	7.48
公用事业	四川	772.0	171.1	0.53	3.57
工业	山东	28276.1	96.9	0.11	6.40
工业	福建	1320.9	-199.5	-0.19	1.70
工业	上海	138875.4	6591.9	1.01	6.48
工业	江苏	1565.4	142.2	0.52	4.35
公用事业	重庆	323.0	91.3	0.22	3.48
工业	湖北	323.5	13.5	0.04	1.29
工业	甘肃	1402.5	125.7	0.07	1.51
商业	四川	1414.6	516.4	0.52	2.59
工业	吉林	717.1	6.2	0.01	1.30
工业	内蒙	2593.0	55.8	0.07	2.10
工业	贵州	404.8	97.0	0.30	1.67
工业	浙江	227.5	28.3	0.19	2.85
工业	浙江	664.8	-8.4	-0.04	2.89
公用事业	上海	39831.3	539.7	0.06	0.32
公用事业	重庆	623.7	50.6	--	--
工业	北京	5186.3	34.8	0.05	3.29
综合	北京	2406.8	195.9	0.56	4.60



上市公司基本信息
Listed Companies in 2009

公司代码 Code	证券名称 Name	总市值 Market Capital	流通市值 Negotiable Capital	总股本 Total Vol	A 股流通股 A-Share Negotiable	B 股 B-Share	H 股 H-Share	限售股 Limited Share
600119	长江投资	3024.8	2532.8	307.4	257.4	0.0	0.0	50.0
600120	浙江东方	4872.8	4872.8	505.5	505.5	0.0	0.0	0.0
600121	郑州煤电	8015.2	8015.2	629.1	629.1	0.0	0.0	0.0
600122	宏图高科	7684.7	4425.2	444.2	255.8	0.0	0.0	188.4
600123	兰花科创	24984.3	24984.3	571.2	571.2	0.0	0.0	0.0
600125	铁龙物流	11056.8	7739.0	1004.2	702.9	0.0	0.0	301.3
600126	杭钢股份	5629.3	2758.3	838.9	411.1	0.0	0.0	427.9
600127	金健米业	4600.7	4600.7	544.5	544.5	0.0	0.0	0.0
600128	弘业股份	4441.8	4441.8	246.8	246.8	0.0	0.0	0.0
600129	太极集团	4242.7	4242.7	328.4	328.4	0.0	0.0	0.0
600130	*ST 波导	3717.1	3717.1	768.0	768.0	0.0	0.0	0.0
600131	岷江水电	3176.0	2287.2	504.1	363.1	0.0	0.0	141.1
600132	重庆啤酒	11383.0	11383.0	484.0	484.0	0.0	0.0	0.0
600133	东湖高新	3031.5	1961.0	275.6	178.3	0.0	0.0	97.3
600135	乐凯胶片	4076.6	2528.3	342.0	212.1	0.0	0.0	129.9
600136	道博股份	1121.7	1120.1	104.4	104.3	0.0	0.0	0.2
600137	浪莎股份	1860.7	565.1	97.2	29.5	0.0	0.0	67.7
600138	中青旅	6624.8	5309.9	415.4	332.9	0.0	0.0	82.4
600139	西部资源	6155.6	2725.2	237.1	105.0	0.0	0.0	132.1
600141	兴发集团	6292.9	6143.1	302.4	295.2	0.0	0.0	7.2
600143	金发科技	14761.0	6973.7	1396.5	659.8	0.0	0.0	736.7
600145	四维控股	2987.5	1842.9	377.7	233.0	0.0	0.0	144.7
600146	大元股份	5280.0	5280.0	200.0	200.0	0.0	0.0	0.0
600148	长春一东	1660.0	1660.0	141.5	141.5	0.0	0.0	0.0
600149	*ST 建通	2300.0	1880.3	380.2	310.8	0.0	0.0	69.4
600150	中国船舶	51573.4	20437.4	662.6	262.6	0.0	0.0	400.0
600151	航天机电	8615.7	8615.7	748.5	748.5	0.0	0.0	0.0
600152	维科精华	2107.3	2107.3	293.5	293.5	0.0	0.0	0.0
600153	建发股份	16111.8	16111.8	1243.2	1243.2	0.0	0.0	0.0
600155	*ST 宝硕	2277.0	1224.6	412.5	221.9	0.0	0.0	190.6
600156	华升股份	2336.3	2314.2	402.1	398.3	0.0	0.0	3.8
600157	鲁润股份	4952.3	2593.6	255.7	133.9	0.0	0.0	121.8
600158	中体产业	6629.3	4950.3	803.6	600.0	0.0	0.0	203.5
600159	大龙地产	7453.4	7453.4	415.0	415.0	0.0	0.0	0.0
600160	巨化股份	5211.6	5211.6	556.8	556.8	0.0	0.0	0.0
600161	天坛生物	12987.5	12987.5	488.3	488.3	0.0	0.0	0.0
600162	香江控股	6772.1	3190.2	767.8	361.7	0.0	0.0	406.1
600163	福建南纸	3888.5	3645.9	721.4	676.4	0.0	0.0	45.0
600165	宁夏恒力	1573.0	1573.0	194.0	194.0	0.0	0.0	0.0
600166	福田汽车	17457.6	11483.3	916.4	602.8	0.0	0.0	313.6
600167	联美控股	2221.8	1178.3	211.0	111.9	0.0	0.0	99.1
600168	武汉控股	3608.6	3608.6	441.2	441.2	0.0	0.0	0.0
600169	太原重工	12438.1	8483.4	714.8	487.6	0.0	0.0	227.3
600170	上海建工	11120.3	5449.0	719.3	352.5	0.0	0.0	366.8
600171	上海贝岭	5309.6	5309.6	673.8	673.8	0.0	0.0	0.0
600172	黄河旋风	2345.0	2196.2	268.0	251.0	0.0	0.0	17.0
600173	卧龙地产	5414.4	2624.1	402.9	195.2	0.0	0.0	207.6
600175	美都控股	6830.6	2559.2	515.1	193.0	0.0	0.0	322.1
600176	中国玻纤	7983.7	7983.7	427.4	427.4	0.0	0.0	0.0
600177	雅戈尔	32308.1	20759.4	2226.6	1430.7	0.0	0.0	795.9



上市公司基本信息
Listed Companies in 2009

所属行业 In 2009dustry	所属地区 Area	营业收入 Revenue	净利润 Net Profit	每股收益(元) EPS	每股净资产(元) NAVPS
综合	上海	567.8	13.0	0.04	2.00
综合	浙江	4251.3	106.2	0.21	2.33
综合	河南	6184.5	114.6	0.18	2.64
工业	江苏	10752.5	198.3	0.45	5.46
工业	山西	5615.6	1270.5	2.22	9.30
公用事业	辽宁	1566.9	348.8	0.35	2.73
工业	浙江	15711.2	146.6	0.18	4.09
综合	湖南	1227.9	3.8	--	--
综合	江苏	2550.3	34.3	0.14	5.09
工业	重庆	5275.1	37.7	0.12	3.91
工业	浙江	1153.7	15.7	0.02	0.76
公用事业	四川	381.4	-57.8	-0.12	1.00
工业	重庆	2260.4	181.5	0.38	2.49
综合	湖北	328.6	71.2	0.26	3.30
工业	河北	674.3	2.1	0.01	2.87
工业	湖北	92.2	38.2	0.37	1.00
工业	四川	216.9	30.0	0.31	3.73
综合	北京	6190.9	252.6	0.61	5.17
工业	四川	156.3	93.0	0.39	1.32
工业	湖北	3044.4	138.9	0.46	4.12
工业	广东	7112.4	286.1	0.21	2.14
工业	重庆	146.6	-131.8	-0.35	0.32
工业	宁夏	86.2	-48.0	-0.24	1.44
工业	吉林	400.3	-38.6	-0.27	1.77
工业	上海	19.1	2.5	0.01	1.55
工业	上海	25237.5	2500.6	3.77	20.97
工业	上海	1310.3	77.5	0.10	1.74
工业	浙江	2198.0	22.8	0.08	2.93
综合	福建	40551.0	1063.7	0.86	3.74
工业	河北	753.8	-293.6	-0.71	-6.41
工业	湖南	755.2	5.6	0.01	1.49
综合	山东	2187.8	21.7	0.09	1.48
综合	天津	966.3	51.0	0.06	1.41
工业	北京	1748.2	338.9	0.82	3.76
工业	浙江	3699.6	92.6	0.17	3.57
工业	北京	1100.3	211.7	0.43	1.64
地产	山东	2167.9	255.6	0.33	1.75
工业	福建	1236.5	-447.9	-0.62	2.59
工业	宁夏	1525.7	4.9	0.03	2.52
工业	北京	44839.6	1037.3	1.13	4.45
工业	辽宁	252.5	46.1	0.22	2.44
公用事业	湖北	319.0	72.4	0.16	3.44
工业	山西	8068.9	553.7	0.78	4.27
综合	上海	40187.9	359.4	0.50	5.64
工业	上海	512.5	-185.3	-0.28	2.48
工业	河南	598.6	22.0	0.08	3.96
工业	黑龙江	1044.0	136.5	0.34	3.12
综合	浙江	2044.7	123.4	0.24	3.32
工业	北京	3170.9	-154.8	-0.36	2.85
工业	浙江	12278.6	3263.9	1.47	6.48

上市公司基本信息
Listed Companies in 2009

公司代码 Code	证券名称 Name	总市值 Market Capital	流通市值 Negotiable Capital	总股本 Total Vol	A 股流通股 A-Share Negotiable	B 股 B-Share	H 股 H-Share	限售股 Limited Share
600178	东安动力	7767.6	7767.6	462.1	462.1	0.0	0.0	0.0
600179	黑化股份	2655.9	1329.4	390.0	195.2	0.0	0.0	194.8
600180	*ST 九发	1802.1	934.0	251.0	130.1	0.0	0.0	120.9
600182	S 佳通	3916.8	1958.4	340.0	170.0	0.0	0.0	170.0
600183	生益科技	9905.2	9901.4	957.0	956.7	0.0	0.0	0.4
600184	新华光	2257.5	1315.8	105.0	61.2	0.0	0.0	43.8
600185	*ST 海星	7445.2	4351.6	577.6	337.6	0.0	0.0	240.0
600186	莲花味精	6531.4	5047.4	1062.0	820.7	0.0	0.0	241.3
600187	ST 国中	2490.2	742.0	327.2	97.5	0.0	0.0	229.7
600188	兖州煤业	68198.4	8294.4	4918.4	360.0	0.0	1958.4	2600.0
600189	吉林森工	3108.1	3108.1	310.5	310.5	0.0	0.0	0.0
600190	锦州港	8872.8	7078.0	1561.8	1043.8	222.8	0.0	295.2
600191	华资实业	4480.8	4480.8	484.9	484.9	0.0	0.0	0.0
600192	长城电工	3468.7	2110.0	284.8	173.2	0.0	0.0	111.6
600193	创兴置业	2576.2	2576.2	218.1	218.1	0.0	0.0	0.0
600195	中牧股份	7905.3	4074.3	390.0	201.0	0.0	0.0	189.0
600196	复星医药	24223.3	13418.2	1237.8	685.6	0.0	0.0	552.1
600197	伊力特	5790.3	5790.3	441.0	441.0	0.0	0.0	0.0
600198	大唐电信	8090.5	8060.0	439.0	437.3	0.0	0.0	1.7
600199	金种子酒	4533.9	4533.9	260.7	260.7	0.0	0.0	0.0
600200	江苏吴中	3249.5	2720.1	623.7	522.1	0.0	0.0	101.6
600201	金宇集团	2735.1	2735.1	280.8	280.8	0.0	0.0	0.0
600202	哈空调	7222.1	7222.1	383.3	383.3	0.0	0.0	0.0
600203	福日电子	1727.1	1727.1	240.5	240.5	0.0	0.0	0.0
600206	有研硅股	2657.9	1874.2	217.5	153.4	0.0	0.0	64.1
600207	ST 安彩	2565.2	2565.2	440.0	440.0	0.0	0.0	0.0
600208	新湖中宝	33607.1	31606.7	3384.4	3182.9	0.0	0.0	201.5
600209	罗顿发展	2893.1	1474.6	439.0	223.8	0.0	0.0	215.2
600210	紫江企业	11292.7	11292.7	1436.7	1436.7	0.0	0.0	0.0
600211	西藏药业	2022.4	1003.0	138.7	68.8	0.0	0.0	69.9
600212	江泉实业	2737.6	2726.9	511.7	509.7	0.0	0.0	2.0
600213	亚星客车	1909.6	984.6	220.0	113.4	0.0	0.0	106.6
600215	长春经开	2904.7	2904.7	357.7	357.7	0.0	0.0	0.0
600216	浙江医药	16008.6	16005.7	450.1	450.0	0.0	0.0	0.1
600217	*ST 秦岭	3819.4	3763.9	660.8	651.2	0.0	0.0	9.6
600218	全柴动力	2709.3	2709.3	283.4	283.4	0.0	0.0	0.0
600219	南山铝业	21839.0	10963.9	1650.7	828.7	0.0	0.0	822.0
600220	江苏阳光	10325.5	7376.2	1783.3	1274.0	0.0	0.0	509.4
600221	海南航空	23081.5	23079.3	3530.3	3345.2	184.7	0.0	0.3
600222	太龙药业	3112.0	3112.0	317.2	317.2	0.0	0.0	0.0
600223	ST 鲁置业	12442.0	3805.5	1001.0	306.2	0.0	0.0	694.8
600225	ST 松江	6570.2	1254.4	593.0	113.2	0.0	0.0	479.8
600226	升华拜克	3295.8	3295.8	270.4	270.4	0.0	0.0	0.0
600227	赤天化	4480.8	3251.4	369.1	267.8	0.0	0.0	101.3
600228	昌九生化	2087.4	2087.4	241.3	241.3	0.0	0.0	0.0
600229	青岛碱业	2778.4	1470.9	395.8	209.5	0.0	0.0	186.3
600230	沧州大化	5173.7	5173.7	259.3	259.3	0.0	0.0	0.0
600231	凌钢股份	10468.1	4850.3	804.0	372.5	0.0	0.0	431.5
600232	金鹰股份	2283.1	1395.3	364.7	222.9	0.0	0.0	141.8
600233	大杨创世	2748.9	1649.3	165.0	99.0	0.0	0.0	66.0



上市公司基本信息
Listed Companies in 2009

所属行业 In 2009dustry	所属地区 Area	营业收入 Revenue	净利润 Net Profit	每股收益(元) EPS	每股净资产(元) NAVPS
工业	黑龙江	2155.2	234.1	0.51	4.64
工业	黑龙江	1461.8	-233.7	-0.60	1.59
综合	山东	--	-0.3	-0.00	0.66
工业	黑龙江	2646.5	148.6	0.44	1.48
工业	广东	3618.9	316.2	0.33	2.33
工业	湖北	519.6	9.5	0.09	3.38
综合	陕西	513.0	235.2	0.41	2.87
工业	河南	2478.6	17.3	0.02	1.53
工业	黑龙江	84.6	19.6	0.06	0.74
工业	山东	21500.4	3880.3	0.79	5.77
工业	吉林	1273.8	11.6	0.04	4.11
公用事业	辽宁	738.9	163.0	0.10	2.28
工业	内蒙	107.5	52.7	0.11	4.21
工业	甘肃	1326.1	25.0	0.09	3.75
综合	福建	89.6	10.6	0.05	1.51
综合	北京	2103.0	228.0	0.59	3.25
综合	上海	3872.3	2498.2	2.02	5.23
工业	新疆	870.9	109.2	0.25	2.22
工业	北京	3211.1	57.5	0.13	1.16
综合	安徽	1045.6	71.4	0.27	2.50
工业	江苏	2308.6	14.6	0.02	1.32
工业	内蒙	685.5	66.5	0.24	2.67
工业	黑龙江	1056.8	141.7	0.37	2.70
工业	福建	984.1	-145.3	-0.60	0.33
工业	北京	475.1	-33.7	-0.16	3.47
工业	河南	677.0	-1066.5	-2.42	0.84
综合	浙江	6379.4	1150.2	0.34	1.86
综合	海南	177.3	-38.6	--	--
工业	上海	5165.3	654.0	0.46	2.26
工业	西藏	1109.6	19.1	0.14	2.13
工业	山东	659.0	29.8	0.06	2.01
工业	江苏	523.8	-96.3	-0.44	0.97
综合	吉林	499.6	2.9	0.01	6.41
工业	浙江	4183.7	1213.8	2.70	6.33
工业	陕西	587.9	-308.1	-0.47	-0.38
工业	安徽	2115.7	51.4	0.18	3.31
工业	山东	7279.1	714.8	0.43	7.03
工业	江苏	2588.9	105.0	0.06	1.58
公用事业	海南	15548.4	334.7	--	--
工业	河南	813.1	30.1	0.10	1.80
综合	山东	2500.1	439.4	0.44	0.64
综合	上海	1560.8	132.9	0.22	1.19
工业	浙江	1517.0	142.4	0.53	4.36
工业	贵州	1112.2	137.4	0.37	5.59
工业	江西	687.0	-84.1	-0.35	1.11
工业	山东	1659.4	-223.5	-0.57	3.24
工业	河北	1759.3	67.0	0.26	4.34
工业	辽宁	9508.2	298.3	0.37	3.86
工业	浙江	783.7	9.6	0.03	3.36
工业	辽宁	871.7	111.1	0.67	4.37



上市公司基本信息
Listed Companies in 2009

公司代码 Code	证券名称 Name	总市值 Market Capital	流通市值 Negotiable Capital	总股本 Total Vol	A 股流通股 A-Share Negotiable	B 股 B-Share	H 股 H-Share	限售股 Limited Share
600234	*ST 天龙	1026.7	820.6	144.6	115.6	0.0	0.0	29.0
600235	民丰特纸	2383.8	2383.8	263.4	263.4	0.0	0.0	0.0
600236	桂冠电力	11646.8	6339.8	1479.9	805.6	0.0	0.0	674.3
600237	铜峰电子	2816.0	2816.0	400.0	400.0	0.0	0.0	0.0
600238	海南椰岛	2644.4	2472.1	166.0	155.2	0.0	0.0	10.8
600239	云南城投	17304.7	6282.6	633.4	230.0	0.0	0.0	403.4
600240	华业地产	5250.3	5128.2	645.0	630.0	0.0	0.0	15.0
600241	时代万恒	1379.1	735.7	106.0	56.5	0.0	0.0	49.5
600242	ST 华龙	1293.0	709.7	174.0	95.5	0.0	0.0	78.5
600243	青海华鼎	1977.7	1142.7	236.9	136.9	0.0	0.0	100.0
600246	万通地产	10160.3	10160.3	1014.0	1014.0	0.0	0.0	0.0
600247	成城股份	2160.0	2160.0	336.4	336.4	0.0	0.0	0.0
600248	延长化建	3989.1	1197.2	304.3	91.3	0.0	0.0	213.0
600249	两面针	4477.5	3767.9	450.0	378.7	0.0	0.0	71.3
600250	南纺股份	1927.3	1927.3	258.7	258.7	0.0	0.0	0.0
600251	冠农股份	9204.6	9204.6	362.1	362.1	0.0	0.0	0.0
600252	中恒集团	6920.0	5670.8	260.9	213.8	0.0	0.0	47.1
600253	*ST 天方	3515.4	3510.4	420.0	419.4	0.0	0.0	0.6
600255	鑫科材料	3204.9	3204.9	449.5	449.5	0.0	0.0	0.0
600256	广汇股份	21816.1	12668.5	952.7	553.2	0.0	0.0	399.5
600257	大湖股份	3185.8	3185.8	427.1	427.1	0.0	0.0	0.0
600258	首旅股份	5352.3	2668.2	231.4	115.4	0.0	0.0	116.0
600259	ST 有色	3905.6	1555.5	249.4	99.3	0.0	0.0	150.1
600260	凯乐科技	4136.7	4136.7	527.6	527.6	0.0	0.0	0.0
600261	浙江阳光	4618.2	3654.4	249.8	197.6	0.0	0.0	52.1
600262	北方股份	2174.3	844.1	170.0	66.0	0.0	0.0	104.0
600263	路桥建设	4477.2	4477.2	408.1	408.1	0.0	0.0	0.0
600265	景谷林业	1313.6	1313.6	129.8	129.8	0.0	0.0	0.0
600266	北京城建	13256.5	12898.7	741.0	721.0	0.0	0.0	20.0
600267	海正药业	11673.6	11673.6	483.8	483.8	0.0	0.0	0.0
600268	国电南自	3746.9	3504.6	189.2	177.0	0.0	0.0	12.2
600269	赣粤高速	20294.1	20294.1	2335.3	2335.3	0.0	0.0	0.0
600270	外运发展	7959.2	2908.1	905.5	330.8	0.0	0.0	574.6
600271	航天信息	18726.6	18726.6	923.4	923.4	0.0	0.0	0.0
600272	开开实业	1869.4	1639.9	243.0	138.2	80.0	0.0	24.8
600273	华芳纺织	4224.2	2883.2	315.0	215.0	0.0	0.0	100.0
600275	ST 昌鱼	3490.6	3490.6	508.8	508.8	0.0	0.0	0.0
600276	恒瑞医药	32589.0	32589.0	620.7	620.7	0.0	0.0	0.0
600277	亿利能源	8965.2	2591.4	601.3	173.8	0.0	0.0	427.5
600278	东方创业	3878.4	1924.0	320.0	158.7	0.0	0.0	161.3
600279	重庆港九	2361.6	1558.6	228.4	150.7	0.0	0.0	77.7
600280	南京中商	3397.6	2848.9	143.5	120.4	0.0	0.0	23.2
600281	太化股份	5725.3	5725.3	514.4	514.4	0.0	0.0	0.0
600282	南钢股份	10260.4	10260.4	1684.8	1684.8	0.0	0.0	0.0
600283	钱江水利	3224.2	2402.1	285.3	212.6	0.0	0.0	72.8
600284	浦东建设	4805.9	4805.9	346.0	346.0	0.0	0.0	0.0
600285	羚锐制药	2432.7	2432.7	200.7	200.7	0.0	0.0	0.0
600287	江苏舜天	3743.3	3743.3	436.8	436.8	0.0	0.0	0.0
600288	大恒科技	4700.0	3547.4	436.8	329.7	0.0	0.0	107.1
600289	亿阳信通	5807.5	5807.5	352.0	352.0	0.0	0.0	0.0



上市公司基本信息
Listed Companies in 2009

所属行业 In 2009 Industry	所属地区 Area	营业收入 Revenue	净利润 Net Profit	每股收益(元) EPS	每股净资产(元) NAVPS
综合	山西	76.8	44.5	0.31	-1.19
工业	浙江	1170.3	106.6	0.41	3.58
公用事业	广西	3076.1	328.2	0.22	2.80
工业	安徽	531.8	-100.0	-0.25	1.68
工业	海南	1466.0	114.2	0.69	3.80
工业	云南	2092.5	210.9	0.33	4.67
工业	内蒙	1210.0	117.0	0.18	3.21
综合	辽宁	1633.7	13.7	0.13	4.58
工业	广东	40.4	7.6	0.04	-0.19
工业	青海	955.2	15.1	0.06	3.16
工业	北京	2464.0	274.6	0.27	2.94
商业	吉林	270.2	10.2	0.03	1.47
综合	陕西	3068.0	87.8	0.29	1.98
工业	广西	713.0	16.7	0.04	6.57
商业	江苏	5991.4	20.6	0.08	2.55
综合	新疆	533.7	27.5	0.08	2.26
工业	广西	712.4	125.7	0.48	2.18
工业	河南	2242.4	10.5	0.03	1.79
工业	安徽	2757.0	22.1	0.05	2.58
工业	新疆	3100.8	537.4	0.56	3.39
综合	湖南	413.4	19.7	0.05	1.20
综合	北京	1649.4	159.7	0.69	4.21
工业	海南	680.3	28.2	0.11	1.04
工业	湖北	981.9	142.9	0.27	2.82
工业	浙江	1743.1	120.5	0.48	4.05
工业	内蒙	1869.1	49.0	0.29	4.24
综合	北京	9576.0	121.4	0.30	4.54
综合	云南	201.3	-91.7	-0.71	2.12
综合	北京	3438.1	850.0	1.15	6.48
工业	浙江	4003.5	272.3	0.56	4.94
工业	江苏	1896.1	89.3	0.47	4.88
公用事业	江西	3252.1	1228.7	0.53	3.75
公用事业	北京	2198.9	229.1	0.25	5.05
工业	北京	7491.3	610.5	0.66	3.77
工业	上海	865.7	39.5	0.16	1.00
工业	江苏	1443.8	-39.5	-0.13	2.45
综合	湖北	111.0	-79.4	-0.16	0.45
工业	江苏	3029.0	665.7	1.07	4.20
工业	内蒙	5628.0	93.1	0.16	8.42
商业	上海	4256.4	92.6	0.29	5.86
公用事业	重庆	456.9	27.5	0.12	3.59
商业	江苏	4209.2	42.9	0.30	4.66
工业	山西	2783.8	-259.0	-0.50	2.06
工业	江苏	23303.7	138.3	0.08	2.63
公用事业	浙江	622.9	53.8	0.19	3.45
公用事业	上海	1759.8	159.4	0.46	6.46
工业	河南	463.3	29.3	0.15	3.12
商业	江苏	4149.1	18.3	0.04	1.93
综合	北京	3278.2	83.8	0.19	2.57
综合	黑龙江	928.4	82.4	0.23	4.01



上市公司基本信息
Listed Companies in 2009

公司代码 Code	证券名称 Name	总市值 Market Capital	流通市值 Negotiable Capital	总股本 Total Vol	A 股流通股 A-Share Negotiable	B 股 B-Share	H 股 H-Share	限售股 Limited Share
600290	华仪电气	4395.3	1906.1	274.0	118.8	0.0	0.0	155.2
600291	西水股份	5292.8	5292.8	320.0	320.0	0.0	0.0	0.0
600292	九龙电力	3271.4	3271.4	334.5	334.5	0.0	0.0	0.0
600293	三峡新材	4871.3	3034.4	344.5	214.6	0.0	0.0	129.9
600295	鄂尔多斯	10206.3	4788.3	1032.0	192.0	420.0	0.0	420.0
600297	美罗药业	3234.0	2531.8	350.0	274.0	0.0	0.0	76.0
600298	安琪酵母	8114.9	8114.9	271.4	271.4	0.0	0.0	0.0
600299	蓝星新材	7098.4	3687.5	522.7	271.5	0.0	0.0	251.2
600300	维维股份	14161.8	13602.8	1672.0	1606.0	0.0	0.0	66.0
600301	南化股份	2163.4	2163.4	235.1	235.1	0.0	0.0	0.0
600302	标准股份	2788.8	2788.8	346.0	346.0	0.0	0.0	0.0
600303	曙光股份	3192.4	2753.9	222.0	191.5	0.0	0.0	30.5
600305	恒顺醋业	1710.2	1710.2	127.2	127.2	0.0	0.0	0.0
600306	商业城	1904.3	1204.2	178.1	112.6	0.0	0.0	65.5
600307	酒钢宏兴	31032.9	13252.5	2045.7	873.6	0.0	0.0	1172.1
600308	华泰股份	9165.4	6986.4	648.6	494.4	0.0	0.0	154.2
600309	烟台万华	39936.7	39936.7	1663.3	1663.3	0.0	0.0	0.0
600310	桂东电力	4061.4	4061.4	156.8	156.8	0.0	0.0	0.0
600311	荣华实业	7800.8	7800.8	665.6	665.6	0.0	0.0	0.0
600312	平高电气	10516.9	10516.9	682.5	682.5	0.0	0.0	0.0
600313	*ST 中农	2290.6	1230.9	304.2	163.5	0.0	0.0	140.7
600315	上海家化	10710.5	10378.9	325.5	315.5	0.0	0.0	10.1
600316	洪都航空	11751.8	11751.8	352.8	352.8	0.0	0.0	0.0
600317	营口港	9098.9	3882.5	1097.6	468.3	0.0	0.0	629.2
600318	巢东股份	1969.9	998.1	242.0	122.6	0.0	0.0	119.4
600319	亚星化学	2209.2	2209.2	315.6	315.6	0.0	0.0	0.0
600320	振华重工	41492.1	31310.3	4390.3	2547.6	858.0	0.0	984.7
600321	国栋建设	2396.0	1586.6	227.8	150.8	0.0	0.0	76.9
600322	天房发展	6999.1	6588.4	1105.7	1040.8	0.0	0.0	64.9
600323	南海发展	3288.1	2359.6	271.1	194.5	0.0	0.0	76.5
600325	华发股份	15311.4	15311.4	817.0	817.0	0.0	0.0	0.0
600326	西藏天路	6639.4	4886.0	456.0	335.6	0.0	0.0	120.4
600327	大厦股份	4675.8	4675.8	326.1	326.1	0.0	0.0	0.0
600328	兰太实业	3795.9	2310.5	359.1	218.6	0.0	0.0	140.5
600329	中新药业	5824.5	1920.5	369.7	88.9	0.0	100.0	180.7
600330	天通股份	3544.7	3544.7	588.8	588.8	0.0	0.0	0.0
600331	宏达股份	18658.6	10992.6	1032.0	608.0	0.0	0.0	424.0
600332	广州药业	6719.7	6719.7	810.9	591.0	0.0	219.9	0.0
600333	长春燃气	5432.1	2550.8	461.5	216.7	0.0	0.0	244.8
600335	鼎盛天工	2069.7	1233.6	276.0	164.5	0.0	0.0	111.5
600336	澳柯玛	2636.2	2628.5	341.0	340.0	0.0	0.0	1.0
600337	美克股份	4809.9	3786.2	510.6	401.9	0.0	0.0	108.7
600338	ST 珠峰	2419.3	2419.3	158.3	158.3	0.0	0.0	0.0
600339	天利高新	5103.5	4008.1	525.6	412.8	0.0	0.0	112.8
600340	*ST 国祥	2021.5	2021.5	145.3	145.3	0.0	0.0	0.0
600343	航天动力	2649.2	2649.2	185.0	185.0	0.0	0.0	0.0
600345	长江通信	2671.0	2671.0	198.0	198.0	0.0	0.0	0.0
600346	大橡塑	1694.7	1694.7	210.0	210.0	0.0	0.0	0.0
600348	国阳新能	46531.9	46531.9	962.0	962.0	0.0	0.0	0.0
600350	山东高速	17693.6	3506.3	3363.8	666.6	0.0	0.0	2697.2



上市公司基本信息
Listed Companies in 2009

所属行业 In 2009 Industry	所属地区 Area	营业收入 Revenue	净利润 Net Profit	每股收益(元) EPS	每股净资产(元) NAVPS
工业	江苏	1198.8	85.5	0.31	2.82
工业	内蒙	685.3	356.9	1.12	9.13
公用事业	重庆	2781.9	51.7	0.16	2.64
工业	湖北	724.6	21.8	0.06	2.02
工业	内蒙	8117.5	393.5	0.38	3.85
工业	辽宁	1336.9	14.0	0.04	2.23
工业	湖北	1686.3	210.2	0.77	3.83
工业	北京	7773.1	-159.5	-0.31	5.31
工业	江苏	2839.4	220.2	0.13	1.44
工业	广西	1418.9	-297.3	-1.26	1.90
工业	陕西	495.3	10.5	0.03	3.54
工业	辽宁	4047.0	160.5	0.72	6.32
工业	江苏	1174.0	31.0	0.24	3.48
商业	辽宁	1556.1	2.2	0.01	2.64
工业	甘肃	35948.4	320.9	0.16	4.83
工业	山东	5827.6	1094.9	1.69	9.30
工业	山东	6492.9	1066.4	0.64	3.04
公用事业	广西	1455.4	49.4	0.32	3.60
工业	甘肃	176.5	-116.0	-0.17	1.32
工业	河南	2340.5	142.0	0.21	4.03
综合	北京	519.6	-27.5	-0.09	1.40
工业	上海	2697.1	233.3	0.72	4.05
工业	江西	1581.6	196.6	0.56	5.64
公用事业	辽宁	1875.8	192.1	0.18	3.00
工业	安徽	603.0	5.3	0.02	1.78
工业	山东	1721.6	-110.6	--	--
工业	上海	27564.1	839.9	0.19	3.60
工业	四川	594.1	40.4	0.18	5.21
地产	天津	1169.0	156.4	0.14	3.46
公用事业	广东	465.2	103.6	0.38	3.72
地产	广东	4006.5	679.7	0.83	6.24
公用事业	西藏	1040.8	77.6	0.17	2.19
商业	江苏	5559.2	187.3	0.57	2.76
工业	内蒙	1088.3	32.6	0.09	2.72
工业	天津	2880.9	257.8	0.70	4.11
工业	浙江	805.4	-290.8	-0.49	2.15
工业	四川	3986.8	175.1	0.17	1.54
工业	广东	3881.9	211.0	0.26	4.08
公用事业	吉林	1628.1	74.9	0.16	2.77
工业	天津	401.6	-71.7	-0.26	1.16
工业	山东	2638.5	51.9	0.15	1.45
工业	新疆	1869.5	45.2	0.09	2.72
工业	西藏	494.8	50.5	0.32	-0.10
工业	新疆	891.1	1.4	--	2.25
工业	浙江	183.4	7.5	0.05	1.88
工业	陕西	467.5	19.4	0.11	2.64
综合	湖北	561.3	60.7	0.31	5.12
工业	辽宁	426.5	4.3	0.02	1.61
工业	山西	20004.8	1856.3	1.93	6.22
公用事业	山东	3669.2	1052.2	0.31	2.78



上市公司基本信息
Listed Companies in 2009

公司代码 Code	证券名称 Name	总市值 Market Capital	流通市值 Negotiable Capital	总股本 Total Vol	A 股流通股 A-Share Negotiable	B 股 B-Share	H 股 H-Share	限售股 Limited Share
600351	亚宝药业	5282.0	5282.0	316.5	316.5	0.0	0.0	0.0
600352	浙江龙盛	15051.6	15051.6	1318.0	1318.0	0.0	0.0	0.0
600353	旭光股份	1474.4	1474.4	113.2	113.2	0.0	0.0	0.0
600354	敦煌种业	3375.3	3375.3	186.0	186.0	0.0	0.0	0.0
600355	精伦电子	1756.8	1514.6	246.0	212.1	0.0	0.0	33.9
600356	恒丰纸业	2532.2	1141.4	193.0	87.0	0.0	0.0	106.0
600357	承德钒钛	7737.5	4607.1	980.7	583.9	0.0	0.0	396.8
600358	国旅联合	2769.1	2769.1	432.0	432.0	0.0	0.0	0.0
600359	新农开发	6699.3	3966.3	321.0	190.1	0.0	0.0	131.0
600360	华微电子	3906.8	3073.1	521.6	410.3	0.0	0.0	111.3
600361	华联综超	4639.6	4639.6	484.8	484.8	0.0	0.0	0.0
600362	江西铜业	65757.5	14205.3	3022.8	353.3	0.0	1387.5	1282.1
600363	联创光电	4112.2	4112.2	370.8	370.8	0.0	0.0	0.0
600365	通葡股份	1650.6	1650.6	140.0	140.0	0.0	0.0	0.0
600366	宁波韵升	6075.0	6075.0	395.8	395.8	0.0	0.0	0.0
600367	红星发展	2827.6	1494.8	291.2	153.9	0.0	0.0	137.3
600368	五洲交通	4224.6	4224.6	555.9	555.9	0.0	0.0	0.0
600369	西南证券	36154.2	4566.2	1903.9	240.5	0.0	0.0	1663.4
600370	三房巷	2404.5	2404.5	318.9	318.9	0.0	0.0	0.0
600371	万向德农	2004.2	2004.2	155.0	155.0	0.0	0.0	0.0
600372	*ST 昌河	0.0	0.0	484.6	195.2	0.0	0.0	289.4
600373	鑫新股份	2266.9	2266.9	187.5	187.5	0.0	0.0	0.0
600375	星马汽车	2793.5	2793.5	187.5	187.5	0.0	0.0	0.0
600376	首开股份	22627.1	3545.5	1149.8	180.2	0.0	0.0	969.6
600377	宁沪高速	27244.4	3025.5	5037.7	423.7	0.0	1222.0	3392.0
600378	天科股份	2770.5	2770.5	245.6	245.6	0.0	0.0	0.0
600379	宝光股份	2755.3	2147.8	214.4	167.1	0.0	0.0	47.3
600380	健康元	12823.2	12823.2	1097.9	1097.9	0.0	0.0	0.0
600381	ST 贤成	2291.8	2291.8	306.4	306.4	0.0	0.0	0.0
600382	广东明珠	3034.7	2473.5	341.7	278.6	0.0	0.0	63.2
600383	金地集团	34480.3	30280.6	2484.2	2181.6	0.0	0.0	302.6
600385	ST 金泰	1027.9	990.9	148.1	142.8	0.0	0.0	5.3
600386	北巴传媒	5886.7	5886.7	403.2	403.2	0.0	0.0	0.0
600387	海越股份	4184.7	4178.4	297.0	296.6	0.0	0.0	0.5
600388	龙净环保	7139.3	5734.8	207.9	167.0	0.0	0.0	40.9
600389	江山股份	3154.1	1531.8	198.0	96.2	0.0	0.0	101.8
600390	金瑞科技	2170.3	1490.1	160.1	109.9	0.0	0.0	50.2
600391	成发科技	3052.6	1669.4	131.3	71.8	0.0	0.0	59.5
600392	太工天成	4048.1	4048.1	156.6	156.6	0.0	0.0	0.0
600393	东华实业	3468.0	3342.9	300.0	289.2	0.0	0.0	10.8
600395	盘江股份	32483.2	7912.2	1103.4	268.8	0.0	0.0	834.6
600396	金山股份	2966.6	2464.9	340.6	283.0	0.0	0.0	57.6
600397	安源股份	3955.0	3955.0	269.2	269.2	0.0	0.0	0.0
600398	凯诺科技	3614.5	2772.8	646.6	496.0	0.0	0.0	150.6
600399	抚顺特钢	4284.8	1915.5	520.0	232.5	0.0	0.0	287.5
600400	红豆股份	2836.5	1504.9	431.1	228.7	0.0	0.0	202.4
600401	*ST 申龙	0.0	0.0	258.0	180.8	0.0	0.0	77.3
600403	欣网视讯	1653.2	1548.2	127.5	119.4	0.0	0.0	8.1
600405	动力源	2041.0	2041.0	208.7	208.7	0.0	0.0	0.0
600406	国电南瑞	12487.7	12487.7	255.1	255.1	0.0	0.0	0.0



上市公司基本信息
Listed Companies in 2009

所属行业 In 2009dustry	所属地区 Area	营业收入 Revenue	净利润 Net Profit	每股收益(元) EPS	每股净资产(元) NAVPS
工业	山西	1488.3	129.3	0.41	2.76
工业	浙江	4619.4	669.2	0.51	3.04
工业	四川	314.1	17.9	0.16	3.62
综合	甘肃	1512.7	30.0	0.16	3.25
工业	湖北	174.9	-166.9	-0.68	1.63
工业	黑龙江	1131.0	104.9	0.54	5.89
工业	河北	--	0.0	--	--
综合	江苏	184.5	22.1	0.05	1.30
综合	新疆	2039.2	60.5	0.19	3.18
工业	吉林	1080.5	26.0	0.05	2.89
商业	北京	9257.4	60.8	0.13	3.69
工业	江西	51714.6	2349.3	0.78	7.55
工业	江西	1112.9	36.9	0.10	2.34
工业	吉林	68.9	-37.9	-0.27	1.11
工业	浙江	997.2	647.6	1.64	4.11
工业	贵州	685.7	8.3	0.03	3.68
公用事业	广西	240.5	142.7	0.26	3.89
公用事业	重庆	2052.9	1007.2	0.53	2.46
工业	江苏	1090.7	34.6	0.11	3.57
工业	黑龙江	665.3	40.2	0.26	2.17
工业	江西	1198.7	25.5	0.05	1.43
工业	江西	1045.1	-86.5	-0.46	0.39
工业	安徽	2650.2	82.8	0.44	2.93
地产	北京	5194.1	931.7	0.81	8.12
公用事业	江苏	5741.3	2011.0	0.40	3.33
综合	四川	507.0	41.4	0.17	1.92
工业	陕西	505.5	21.5	0.10	1.59
工业	深圳	3683.2	486.0	0.44	2.84
工业	青海	53.0	51.5	0.17	-0.71
工业	广东	694.4	91.6	0.27	2.63
地产	深圳	12098.2	1776.2	0.72	6.04
工业	山东	5.3	3.1	0.02	-1.47
公用事业	北京	1439.4	117.8	0.29	2.47
公用事业	浙江	911.9	222.2	0.75	3.31
工业	福建	3416.8	257.6	1.24	9.47
工业	江苏	2329.9	-78.2	-0.40	4.41
工业	湖南	1011.7	-152.9	-0.96	3.42
工业	四川	1036.7	48.0	0.37	4.28
工业	山西	466.4	6.0	0.04	3.16
地产	广东	1237.1	67.3	0.22	2.86
工业	贵州	4546.1	987.4	0.90	4.84
公用事业	辽宁	1905.9	40.7	0.12	3.05
工业	江西	885.7	21.3	0.08	2.28
工业	江苏	1016.5	79.2	0.12	2.90
工业	辽宁	4177.1	26.6	0.05	3.14
工业	江苏	1052.8	25.8	0.06	2.95
工业	江苏	376.0	13.1	0.05	0.44
综合	江苏	323.1	21.9	0.17	2.40
工业	北京	605.7	39.8	0.19	1.90
工业	江苏	1778.7	250.1	0.98	4.12



上市公司基本信息
Listed Companies in 2009

公司代码 Code	证券名称 Name	总市值 Market Capital	流通市值 Negotiable Capital	总股本 Total Vol	A 股流通股 A-Share Negotiable	B 股 B-Share	H 股 H-Share	限售股 Limited Share
600408	安泰集团	8567.9	7061.6	1006.8	829.8	0.0	0.0	177.0
600409	三友化工	8095.4	8095.4	939.1	939.1	0.0	0.0	0.0
600410	华胜天成	7828.0	7052.3	461.0	415.3	0.0	0.0	45.7
600415	小商品城	30434.4	13447.2	680.4	300.6	0.0	0.0	379.8
600416	湘电股份	5663.5	5663.5	235.0	235.0	0.0	0.0	0.0
600418	江淮汽车	13725.0	9381.2	1288.7	880.9	0.0	0.0	407.9
600419	ST 天宏	858.5	858.5	80.2	80.2	0.0	0.0	0.0
600420	现代制药	4039.8	4039.8	287.7	287.7	0.0	0.0	0.0
600421	*ST 国药	1758.4	1264.0	195.6	140.6	0.0	0.0	55.0
600422	昆明制药	3336.5	3336.5	314.2	314.2	0.0	0.0	0.0
600423	柳化股份	3772.5	3772.5	266.2	266.2	0.0	0.0	0.0
600425	青松建化	8322.2	5517.4	368.9	244.6	0.0	0.0	124.3
600426	华鲁恒升	11645.2	11645.2	495.8	495.8	0.0	0.0	0.0
600428	中远航运	13825.0	13825.0	1310.4	1310.4	0.0	0.0	0.0
600429	三元股份	7150.8	5130.8	885.0	635.0	0.0	0.0	250.0
600432	吉恩镍业	22442.2	20738.4	763.3	705.4	0.0	0.0	58.0
600433	冠豪高新	1848.0	1344.0	220.0	160.0	0.0	0.0	60.0
600435	中兵光电	11606.8	4446.2	496.4	190.2	0.0	0.0	306.3
600436	片仔癀	5503.4	2501.4	140.0	63.6	0.0	0.0	76.4
600438	通威股份	7219.0	7219.0	687.5	687.5	0.0	0.0	0.0
600439	瑞贝卡	7200.6	7200.6	616.5	616.5	0.0	0.0	0.0
600444	国通管业	1600.2	1227.1	105.0	80.5	0.0	0.0	24.5
600446	金证股份	2067.1	2067.1	137.4	137.4	0.0	0.0	0.0
600448	华纺股份	2158.7	2158.7	319.8	319.8	0.0	0.0	0.0
600449	赛马实业	7272.6	5210.6	195.1	139.8	0.0	0.0	55.3
600452	涪陵电力	1619.2	783.0	160.0	77.4	0.0	0.0	82.6
600455	交大博通	978.1	735.0	62.5	46.9	0.0	0.0	15.5
600456	宝钛股份	9874.6	4808.7	430.3	209.5	0.0	0.0	220.7
600458	时代新材	4373.2	3144.7	204.4	146.9	0.0	0.0	57.4
600459	贵研铂业	2957.6	1753.2	111.7	66.2	0.0	0.0	45.5
600460	士兰微	4554.0	4554.0	404.1	404.1	0.0	0.0	0.0
600461	洪城水业	1562.4	826.5	140.0	74.1	0.0	0.0	65.9
600462	ST 石岷	2369.2	1759.4	410.6	304.9	0.0	0.0	105.7
600463	空港股份	2446.9	2446.9	252.0	252.0	0.0	0.0	0.0
600466	迪康药业	1868.4	1242.7	175.6	116.8	0.0	0.0	58.8
600467	好当家	6253.6	6253.6	633.6	633.6	0.0	0.0	0.0
600468	百利电气	5496.5	2693.3	316.8	155.2	0.0	0.0	161.6
600469	风神股份	5909.1	4969.1	374.9	315.3	0.0	0.0	59.6
600470	六国化工	2915.4	2915.4	226.0	226.0	0.0	0.0	0.0
600475	华光股份	4784.6	4784.6	256.0	256.0	0.0	0.0	0.0
600476	湘邮科技	1886.1	1886.1	161.1	161.1	0.0	0.0	0.0
600477	杭萧钢构	3128.3	1794.7	321.8	184.6	0.0	0.0	137.2
600478	科力远	4852.5	3366.6	286.3	198.6	0.0	0.0	87.7
600479	千金药业	5852.5	4868.3	217.7	181.1	0.0	0.0	36.6
600480	凌云股份	4149.6	2759.5	312.0	207.5	0.0	0.0	104.5
600481	双良股份	14304.7	14242.7	675.1	672.1	0.0	0.0	2.9
600482	风帆股份	5522.8	3534.5	461.0	295.0	0.0	0.0	166.0
600483	福建南纺	1849.2	1022.2	288.5	159.5	0.0	0.0	129.0
600485	中创信测	2362.4	2362.4	136.6	136.6	0.0	0.0	0.0
600486	扬农化工	5190.1	3099.9	132.4	79.1	0.0	0.0	53.3



上市公司基本信息
Listed Companies in 2009

所属行业 In 2009dustry	所属地区 Area	营业收入 Revenue	净利润 Net Profit	每股收益(元) EPS	每股净资产(元) NAVPS
工业	山西	3740.4	-414.3	-0.41	2.75
工业	河北	3587.6	38.5	0.04	2.83
工业	北京	3354.4	188.6	0.41	3.31
商业	浙江	3762.6	915.5	1.35	9.37
工业	湖南	5117.1	132.2	0.56	5.57
工业	安徽	20091.7	335.7	0.26	3.36
工业	新疆	373.5	-26.3	-0.33	1.59
工业	上海	1164.2	89.1	0.31	2.14
工业	湖北	18.9	54.8	0.28	-0.82
工业	云南	1434.9	58.3	0.19	2.12
工业	广西	1539.7	20.6	0.08	5.26
工业	新疆	1250.4	206.9	0.56	4.08
工业	山东	3997.9	425.1	0.86	5.57
工业	广东	3901.6	135.5	0.10	3.23
工业	北京	2379.6	-128.8	--	--
工业	吉林	1125.8	119.0	--	--
工业	广东	608.2	10.1	0.05	3.03
工业	北京	1727.9	178.3	0.36	4.07
工业	福建	694.7	129.7	0.93	5.89
工业	四川	10378.2	146.6	0.21	1.78
工业	河南	1606.6	124.1	0.20	2.15
工业	安徽	171.4	-86.2	-0.82	0.72
综合	深圳	1224.0	40.7	0.30	3.08
工业	山东	1394.7	-124.9	-0.39	1.22
工业	宁夏	1810.4	444.7	2.28	10.60
公用事业	重庆	691.8	2.1	0.01	2.88
综合	陕西	208.3	-77.8	--	--
工业	陕西	2315.4	16.4	0.04	8.67
工业	湖南	1522.3	95.5	0.47	2.54
工业	云南	1093.5	9.1	0.08	5.16
工业	浙江	959.9	76.6	0.19	2.01
公用事业	江西	203.4	21.0	0.15	3.54
工业	吉林	445.6	-338.4	-0.82	-0.18
地产	北京	756.2	55.1	0.22	2.36
工业	四川	314.4	14.7	0.08	2.77
综合	山东	528.3	75.3	0.12	2.03
工业	天津	424.4	30.6	0.10	1.56
工业	河南	5622.5	310.1	0.83	4.47
工业	安徽	2916.4	54.4	0.24	4.86
工业	江苏	2582.4	118.3	0.46	3.93
工业	湖南	346.2	4.8	0.03	1.66
工业	浙江	2845.8	100.4	0.31	2.25
工业	湖南	1379.1	19.3	0.07	2.23
工业	湖南	904.3	130.9	--	--
工业	河北	2510.0	189.8	0.61	2.75
工业	江苏	3712.6	355.2	0.53	3.12
工业	河北	2683.3	44.4	0.10	2.31
工业	福建	979.9	18.5	0.06	2.57
工业	北京	221.8	26.3	0.19	2.89
工业	江苏	1544.0	157.6	1.19	11.66

上市公司基本信息
Listed Companies in 2009

公司代码 Code	证券名称 Name	总市值 Market Capital	流通市值 Negotiable Capital	总股本 Total Vol	A 股流通股 A-Share Negotiable	B 股 B-Share	H 股 H-Share	限售股 Limited Share
600487	亨通光电	5309.2	5309.2	166.1	166.1	0.0	0.0	0.0
600488	天药股份	5141.2	5141.2	542.9	542.9	0.0	0.0	0.0
600489	中金黄金	46076.5	21934.6	790.6	376.4	0.0	0.0	414.2
600490	中科合臣	1504.8	1504.8	132.0	132.0	0.0	0.0	0.0
600491	龙元建设	8315.2	6823.4	473.8	388.8	0.0	0.0	85.0
600493	凤竹纺织	1455.2	1455.2	170.0	170.0	0.0	0.0	0.0
600495	晋西车轴	3437.1	2106.6	167.9	102.9	0.0	0.0	65.0
600496	精工钢构	4582.1	4084.8	387.0	345.0	0.0	0.0	42.0
600497	驰宏锌锗	26655.4	23155.6	1007.8	875.4	0.0	0.0	132.3
600498	烽火通信	11804.9	5341.6	441.8	199.9	0.0	0.0	241.9
600499	科达机电	9902.0	9755.8	453.6	446.9	0.0	0.0	6.7
600500	中化国际	17064.2	17064.2	1437.6	1437.6	0.0	0.0	0.0
600501	航天晨光	3617.1	1916.8	324.4	171.9	0.0	0.0	152.5
600502	安徽水利	2857.7	2857.7	223.1	223.1	0.0	0.0	0.0
600503	华丽家族	7108.7	1424.4	527.4	105.7	0.0	0.0	421.7
600505	西昌电力	3820.7	3550.6	364.6	338.8	0.0	0.0	25.8
600506	*ST 香梨	1757.7	1757.7	147.7	147.7	0.0	0.0	0.0
600507	方大特钢	6283.6	5239.4	684.5	570.7	0.0	0.0	113.8
600508	上海能源	18176.4	18176.4	722.7	722.7	0.0	0.0	0.0
600509	天富热电	6209.4	6209.4	655.7	655.7	0.0	0.0	0.0
600510	黑牡丹	9880.4	3167.3	795.5	255.0	0.0	0.0	540.5
600511	国药股份	12257.3	7107.7	478.8	277.6	0.0	0.0	201.2
600512	腾达建设	2446.6	2446.6	368.5	368.5	0.0	0.0	0.0
600513	联环药业	1258.2	1258.2	90.0	90.0	0.0	0.0	0.0
600515	ST 筑信	2420.6	2049.1	295.6	250.2	0.0	0.0	45.4
600516	方大炭素	13059.4	6297.6	1279.1	616.8	0.0	0.0	662.3
600517	置信电气	11538.8	11538.8	618.7	618.7	0.0	0.0	0.0
600518	康美药业	18011.2	18011.2	1694.4	1694.4	0.0	0.0	0.0
600519	贵州茅台	160276.1	160276.1	943.8	943.8	0.0	0.0	0.0
600520	三佳科技	1662.8	1662.8	113.0	113.0	0.0	0.0	0.0
600521	华海药业	7779.9	7779.9	299.2	299.2	0.0	0.0	0.0
600522	中天科技	7946.3	6707.8	320.8	270.8	0.0	0.0	50.0
600523	贵航股份	4623.6	2249.7	288.8	140.5	0.0	0.0	148.3
600525	长园集团	5511.4	3871.1	215.9	151.6	0.0	0.0	64.2
600526	菲达环保	2492.0	2492.0	140.0	140.0	0.0	0.0	0.0
600527	江南高纤	2610.0	2610.0	351.3	351.3	0.0	0.0	0.0
600528	中铁二局	19057.2	16884.0	1459.2	1292.8	0.0	0.0	166.4
600529	山东药玻	3845.3	3845.3	257.4	257.4	0.0	0.0	0.0
600530	交大昂立	3179.3	3179.3	312.0	312.0	0.0	0.0	0.0
600531	豫光金铅	4839.3	4839.3	228.3	228.3	0.0	0.0	0.0
600532	华阳科技	1346.1	1346.1	152.1	152.1	0.0	0.0	0.0
600533	栖霞建设	7045.5	7045.5	1050.0	1050.0	0.0	0.0	0.0
600535	天士力	10931.2	10931.2	488.0	488.0	0.0	0.0	0.0
600536	中国软件	5324.1	3805.3	225.7	161.3	0.0	0.0	64.4
600537	海通集团	6059.1	6059.1	230.0	230.0	0.0	0.0	0.0
600538	北海国发	2264.4	2264.4	279.2	279.2	0.0	0.0	0.0
600539	狮头股份	1920.5	1015.0	230.0	121.6	0.0	0.0	108.4
600540	新赛股份	3092.3	1716.1	232.9	129.2	0.0	0.0	103.6
600543	莫高股份	4216.3	4201.6	321.1	320.0	0.0	0.0	1.1
600545	新疆城建	5609.0	3071.7	675.8	370.1	0.0	0.0	305.7



上市公司基本信息
Listed Companies in 2009

所属行业 In 2009 Industry	所属地区 Area	营业收入 Revenue	净利润 Net Profit	每股收益(元) EPS	每股净资产(元) NAVPS
工业	江苏	1887.1	183.9	1.11	7.77
工业	天津	887.1	65.4	0.12	2.80
工业	北京	18712.1	521.4	0.66	4.95
工业	上海	116.7	-145.0	-1.10	0.71
工业	浙江	6574.0	181.6	0.38	4.80
工业	福建	687.7	18.7	0.11	3.27
工业	山西	1509.7	36.4	0.22	7.99
工业	安徽	4509.8	192.2	0.50	3.53
工业	云南	3823.6	262.9	0.26	4.20
工业	湖北	4688.4	262.1	--	--
工业	广东	1425.7	179.9	0.40	2.69
综合	上海	22750.5	619.9	0.43	4.07
工业	江苏	2182.0	47.1	0.15	3.19
综合	安徽	2043.4	43.6	0.20	2.77
综合	福建	80.1	94.7	0.18	2.11
公用事业	四川	400.0	156.4	0.43	1.11
综合	新疆	23.1	31.7	0.22	1.89
工业	江西	10958.5	32.8	0.05	2.58
公用事业	上海	7330.3	949.8	1.31	6.57
公用事业	新疆	1649.3	82.3	0.13	2.84
工业	江苏	2395.5	364.6	0.46	4.46
商业	北京	5194.6	226.6	0.47	2.18
工业	浙江	1934.9	41.2	0.11	2.88
工业	江苏	259.9	17.2	0.19	3.26
商业	海南	361.3	-88.4	-0.30	-0.07
工业	甘肃	2121.9	19.1	0.02	1.97
工业	上海	1296.2	255.5	0.41	1.90
工业	广东	2377.2	501.5	0.30	2.52
工业	贵州	9670.0	4312.4	4.57	15.33
工业	安徽	156.0	-60.2	-0.53	1.83
工业	浙江	928.0	165.0	0.55	3.98
工业	江苏	3724.0	335.0	1.04	5.15
工业	贵州	1810.5	103.9	0.36	4.83
工业	深圳	969.6	141.0	0.65	7.20
工业	浙江	1443.3	12.5	0.09	3.68
工业	江苏	1029.7	91.3	0.26	2.21
工业	四川	40619.1	684.0	0.47	2.87
工业	山东	1242.2	144.4	0.56	6.18
工业	上海	315.3	26.5	0.09	2.66
工业	河南	6378.9	103.2	0.45	4.55
工业	山东	404.3	4.4	--	--
地产	江苏	2202.1	223.2	0.21	2.58
工业	天津	3992.6	316.7	0.65	4.17
工业	北京	2428.9	14.5	0.06	4.52
综合	浙江	387.8	2.4	0.01	2.14
工业	广西	240.2	-143.0	-0.51	0.57
工业	山西	514.4	0.8	--	3.82
工业	新疆	1226.9	11.4	0.05	3.75
工业	甘肃	330.5	36.2	--	--
工业	新疆	1610.9	155.3	0.23	2.23

上市公司基本信息
Listed Companies in 2009

公司代码 Code	证券名称 Name	总市值 Market Capital	流通市值 Negotiable Capital	总股本 Total Vol	A 股流通股 A-Share Negotiable	B 股 B-Share	H 股 H-Share	限售股 Limited Share
600546	山煤国际	25792.5	6215.4	750.0	180.7	0.0	0.0	569.3
600547	山东黄金	57136.4	27780.6	711.5	346.0	0.0	0.0	365.6
600548	深高速	8513.6	8513.6	2180.8	1433.3	0.0	747.5	0.0
600549	厦门钨业	12909.9	12746.8	682.0	673.4	0.0	0.0	8.6
600550	天威保变	36885.4	18073.9	1168.0	572.3	0.0	0.0	595.7
600551	时代出版	7339.5	2818.5	390.6	150.0	0.0	0.0	240.6
600552	方兴科技	2252.3	2252.3	117.0	117.0	0.0	0.0	0.0
600553	太行水泥	3857.0	3827.0	380.0	377.0	0.0	0.0	3.0
600555	九龙山	6918.6	6918.6	869.0	649.0	220.0	0.0	0.0
600556	*ST 北生	0.0	0.0	394.8	244.5	0.0	0.0	150.3
600557	康缘药业	6698.3	4949.1	319.7	236.2	0.0	0.0	83.5
600558	大西洋	2257.2	2244.4	120.0	119.3	0.0	0.0	0.7
600559	老白干酒	3500.0	2228.5	140.0	89.1	0.0	0.0	50.9
600560	金自天正	1500.9	1500.9	99.4	99.4	0.0	0.0	0.0
600561	江西长运	2213.8	2213.8	185.7	185.7	0.0	0.0	0.0
600562	高淳陶瓷	2152.7	1693.4	84.1	66.1	0.0	0.0	17.9
600563	法拉电子	3703.5	3703.5	225.0	225.0	0.0	0.0	0.0
600565	迪马股份	4680.0	3087.3	720.0	475.0	0.0	0.0	245.0
600566	洪城股份	1099.2	1099.0	106.3	106.3	0.0	0.0	0.0
600567	山鹰纸业	2851.8	2624.7	475.3	437.5	0.0	0.0	37.8
600568	中珠控股	2953.1	1516.2	166.5	85.5	0.0	0.0	81.0
600569	安阳钢铁	13691.9	11544.3	2393.7	2018.2	0.0	0.0	375.4
600570	恒生电子	9360.7	9360.7	445.5	445.5	0.0	0.0	0.0
600571	信雅达	1912.5	1912.5	194.6	194.6	0.0	0.0	0.0
600572	康恩贝	4024.1	2094.9	324.0	168.7	0.0	0.0	155.3
600573	惠泉啤酒	2822.5	1427.5	250.0	126.4	0.0	0.0	123.6
600575	芜湖港	5408.2	5408.2	355.8	355.8	0.0	0.0	0.0
600576	万好万家	3683.6	1750.2	218.1	103.6	0.0	0.0	114.5
600577	精达股份	2370.6	2370.6	294.5	294.5	0.0	0.0	0.0
600578	京能热电	5773.7	5773.7	573.4	573.4	0.0	0.0	0.0
600579	ST 黄海	1860.8	1860.8	255.6	255.6	0.0	0.0	0.0
600580	卧龙电气	5192.2	5192.2	285.1	285.1	0.0	0.0	0.0
600581	八一钢铁	12263.2	12263.2	766.4	766.4	0.0	0.0	0.0
600582	天地科技	23435.4	11273.4	674.4	324.4	0.0	0.0	350.0
600583	海油工程	36949.7	35615.9	3241.2	3124.2	0.0	0.0	117.0
600584	长电科技	6520.4	6520.4	745.2	745.2	0.0	0.0	0.0
600585	海螺水泥	66475.1	50980.9	1766.4	1022.5	0.0	433.2	310.8
600586	金晶科技	9588.9	5887.1	590.1	362.3	0.0	0.0	227.8
600587	新华医疗	2181.2	2181.2	134.4	134.4	0.0	0.0	0.0
600588	用友软件	17366.6	13289.8	627.9	480.5	0.0	0.0	147.4
600589	广东裕泰	4639.3	4111.4	601.7	533.3	0.0	0.0	68.5
600590	泰豪科技	5854.7	5854.7	379.4	379.4	0.0	0.0	0.0
600591	*ST 上航	9373.8	7776.0	1303.7	1081.5	0.0	0.0	222.2
600592	龙溪股份	3549.0	2435.0	300.0	205.8	0.0	0.0	94.2
600593	大连圣亚	1295.4	1295.4	92.0	92.0	0.0	0.0	0.0
600594	益佰制药	4207.2	4207.2	235.2	235.2	0.0	0.0	0.0
600595	中孚实业	17082.1	11884.1	657.3	457.3	0.0	0.0	200.0
600596	新安股份	13926.4	9864.5	308.7	218.7	0.0	0.0	90.0
600597	光明乳业	9929.2	4929.6	1041.9	517.3	0.0	0.0	524.6
600598	北大荒	26145.8	26145.8	1714.5	1714.5	0.0	0.0	0.0



上市公司基本信息
Listed Companies in 2009

所属行业 In 2009 Industry	所属地区 Area	营业收入 Revenue	净利润 Net Profit	每股收益(元) EPS	每股净资产(元) NAVPS
工业	吉林	21006.3	614.9	0.82	3.37
工业	山东	23360.1	745.8	1.05	4.05
公用事业	深圳	1441.7	540.2	0.25	3.75
工业	福建	6338.1	212.8	0.31	3.39
工业	河北	6009.7	586.2	0.50	3.51
工业	安徽	1752.4	225.2	0.58	5.02
工业	安徽	589.1	20.1	0.17	1.99
工业	河北	1957.8	74.3	--	--
工业	上海	14.5	128.9	0.15	2.21
工业	广西	19.6	944.3	2.39	-0.16
工业	江苏	968.5	160.3	0.50	3.35
工业	四川	1958.8	75.9	0.63	6.23
工业	河北	935.0	35.7	0.26	2.86
工业	北京	670.6	41.7	0.42	4.95
公用事业	江西	991.6	91.9	0.50	3.16
工业	江苏	227.6	-39.4	-0.47	3.36
工业	福建	761.8	120.3	0.54	4.54
工业	重庆	825.0	28.7	0.04	1.44
工业	湖北	222.0	7.7	0.07	4.81
工业	安徽	2693.9	58.9	0.12	3.28
工业	湖北	2021.8	146.5	0.88	3.86
工业	河南	22913.0	127.4	0.05	4.37
工业	浙江	729.7	205.6	0.46	1.82
综合	浙江	594.3	25.1	0.13	1.78
工业	浙江	1406.5	101.2	0.31	3.08
工业	福建	1095.4	76.8	0.31	4.41
公用事业	安徽	125.9	3.5	0.01	1.49
工业	江苏	319.1	31.0	0.14	2.53
工业	安徽	4029.6	66.4	0.23	2.64
公用事业	北京	1850.7	173.9	0.30	3.21
工业	山东	1220.4	17.2	0.07	0.22
工业	浙江	2232.2	197.4	0.69	4.39
工业	新疆	16452.6	110.2	0.14	3.78
工业	北京	6600.4	708.0	1.05	3.67
工业	天津	13960.6	983.0	0.30	2.76
工业	江苏	2369.7	23.2	0.03	2.23
工业	安徽	24998.0	3544.4	2.01	16.28
工业	山东	2313.6	117.3	0.20	4.02
工业	山东	885.8	41.3	0.31	4.83
工业	北京	2347.0	593.7	0.95	4.11
工业	广东	1312.9	108.9	0.18	2.84
工业	江西	2389.3	98.3	0.26	4.42
公用事业	上海	--	0.0	--	--
工业	福建	460.8	72.3	0.24	2.68
综合	辽宁	116.4	3.6	0.04	2.93
工业	贵州	1307.4	121.8	0.52	2.98
工业	河南	6404.7	310.4	0.47	4.04
工业	浙江	3849.8	294.7	0.96	12.79
工业	上海	7943.2	122.5	0.12	2.02
综合	黑龙江	6522.0	358.5	0.21	2.89

上市公司基本信息
Listed Companies in 2009

公司代码 Code	证券名称 Name	总市值 Market Capital	流通市值 Negotiable Capital	总股本 Total Vol	A 股流通股 A-Share Negotiable	B 股 B-Share	H 股 H-Share	限售股 Limited Share
600599	熊猫烟花	3029.0	1744.9	126.0	72.6	0.0	0.0	53.4
600600	青岛啤酒	26173.3	10475.1	1351.0	278.5	0.0	655.1	417.4
600601	方正科技	8891.4	8891.4	1726.5	1726.5	0.0	0.0	0.0
600602	广电电子	8174.4	8174.4	1172.9	879.6	293.4	0.0	0.0
600603	ST 兴业	1675.9	1675.9	194.6	194.6	0.0	0.0	0.0
600604	ST 二纺	3147.3	3147.3	566.4	333.5	232.9	0.0	0.0
600605	汇通能源	1620.8	1620.8	147.3	147.3	0.0	0.0	0.0
600606	金丰投资	3960.8	2813.6	390.2	277.2	0.0	0.0	113.0
600607	上实医药	8250.1	8250.1	367.8	367.8	0.0	0.0	0.0
600608	ST 沪科	2124.4	1698.9	328.9	263.0	0.0	0.0	65.9
600609	金杯汽车	6097.1	6097.1	1092.7	1092.7	0.0	0.0	0.0
600610	SST 中纺	3839.4	808.2	357.1	25.7	120.1	0.0	211.2
600611	大众交通	15641.2	11666.0	1576.1	715.0	533.9	0.0	327.2
600612	老凤祥	5453.4	3729.4	277.0	78.3	132.1	0.0	66.6
600613	永生数据	1592.3	1592.3	147.9	102.3	45.6	0.0	0.0
600614	鼎立股份	3981.1	3064.6	567.4	330.2	120.6	0.0	116.6
600615	丰华股份	2290.1	1864.4	188.0	153.1	0.0	0.0	34.9
600616	金枫酒业	6550.8	6550.8	365.6	365.6	0.0	0.0	0.0
600617	ST 联华	1011.3	693.6	167.2	60.3	64.6	0.0	42.4
600618	氯碱化工	7741.7	7741.7	1156.4	749.8	406.6	0.0	0.0
600619	海立股份	3609.5	3609.5	547.9	289.6	258.3	0.0	0.0
600620	天宸股份	2708.0	2708.0	352.1	352.1	0.0	0.0	0.0
600621	上海金陵	4591.0	4591.0	524.1	524.1	0.0	0.0	0.0
600622	嘉宝集团	6310.5	5551.8	514.3	452.5	0.0	0.0	61.8
600623	双钱股份	13187.1	13079.7	889.5	640.5	243.1	0.0	5.9
600624	复旦复华	3479.2	3479.2	345.2	345.2	0.0	0.0	0.0
600626	申达股份	3835.3	3835.3	473.5	473.5	0.0	0.0	0.0
600628	新世界	8030.2	6424.9	531.8	425.5	0.0	0.0	106.3
600629	棱光实业	3709.5	1191.7	269.0	86.4	0.0	0.0	182.6
600630	龙头股份	4337.8	4337.8	424.9	424.9	0.0	0.0	0.0
600631	百联股份	19840.5	19840.5	1101.0	1101.0	0.0	0.0	0.0
600633	*ST 白猫	1199.7	868.7	152.1	110.1	0.0	0.0	41.9
600634	海鸟发展	1063.9	1063.9	87.2	87.2	0.0	0.0	0.0
600635	大众公用	16000.1	16000.1	1495.3	1495.3	0.0	0.0	0.0
600636	三爱富	3350.7	3350.7	347.2	347.2	0.0	0.0	0.0
600637	广电信息	4841.5	4841.5	708.9	708.9	0.0	0.0	0.0
600638	新黄浦	9680.1	9680.1	561.2	561.2	0.0	0.0	0.0
600639	浦东金桥	9881.2	9881.2	844.4	597.0	247.4	0.0	0.0
600640	中卫国脉	5041.2	2592.5	401.4	206.4	0.0	0.0	195.0
600641	万业企业	7674.6	7674.6	806.2	806.2	0.0	0.0	0.0
600642	申能股份	32884.0	32884.0	2889.6	2889.6	0.0	0.0	0.0
600643	爱建股份	9492.1	8363.8	820.4	722.9	0.0	0.0	97.5
600644	乐山电力	3431.3	2585.0	326.5	246.0	0.0	0.0	80.5
600645	ST 中源	2447.6	1899.3	325.0	252.2	0.0	0.0	72.8
600647	同达创业	1015.2	1015.2	53.5	53.5	0.0	0.0	0.0
600648	外高桥	14448.5	3385.0	1010.8	127.3	200.6	0.0	682.9
600649	城投控股	29024.9	14072.8	2298.1	1114.2	0.0	0.0	1183.9
600650	锦江投资	7461.2	4961.3	551.6	233.1	161.1	0.0	157.4
600651	飞乐音响	5838.6	5838.6	615.9	615.9	0.0	0.0	0.0
600652	爱使股份	3765.3	3765.3	557.0	557.0	0.0	0.0	0.0



上市公司基本信息
Listed Companies in 2009

所属行业 In 2009 Industry	所属地区 Area	营业收入 Revenue	净利润 Net Profit	每股收益(元) EPS	每股净资产(元) NAVPS
工业	湖南	173.5	10.3	0.08	1.81
工业	山东	18026.1	1253.3	0.93	6.09
工业	上海	7789.6	98.0	0.06	1.66
工业	上海	567.4	57.7	0.05	1.65
地产	上海	0.4	3.2	0.02	-1.39
工业	上海	286.8	-119.9	-0.21	0.47
工业	上海	1304.2	22.6	0.15	2.44
地产	上海	645.4	203.2	0.52	4.66
工业	上海	--	0.0	--	--
工业	上海	302.6	-207.7	-0.63	-0.54
工业	辽宁	4105.5	-398.7	-0.37	0.03
工业	上海	71.9	7.8	0.02	0.63
公用事业	上海	3434.0	611.7	0.39	3.20
工业	上海	10850.2	129.8	0.47	3.54
工业	上海	77.0	-23.7	-0.16	1.12
工业	上海	722.9	71.6	0.13	1.25
工业	上海	203.3	5.0	0.03	1.89
商业	上海	944.5	145.8	0.40	2.66
工业	上海	20.5	-66.5	-0.40	-0.42
工业	上海	4910.2	-386.5	-0.33	1.99
工业	上海	4512.8	63.0	0.12	2.82
综合	上海	194.5	23.5	0.07	1.69
工业	上海	1006.9	101.4	0.19	2.09
综合	上海	1048.5	279.2	0.54	3.42
工业	上海	7294.1	168.6	0.19	1.96
工业	上海	565.3	14.2	0.04	1.52
工业	上海	5167.5	101.3	0.21	3.72
商业	上海	2730.5	180.4	0.34	3.34
工业	上海	438.1	65.3	0.24	1.55
工业	上海	2972.2	42.8	0.10	3.20
商业	上海	10273.7	404.3	0.37	5.98
工业	上海	374.1	-19.3	-0.13	0.75
工业	上海	13.0	-61.0	-0.70	1.58
公用事业	上海	3415.5	220.6	0.15	1.85
工业	上海	2102.2	18.9	0.05	2.13
工业	上海	2348.1	35.4	0.05	1.69
地产	上海	513.2	159.7	0.29	4.76
地产	上海	839.7	360.1	0.43	3.97
公用事业	上海	505.6	3.6	--	--
地产	上海	1369.9	296.3	0.37	3.24
公用事业	上海	15395.3	1600.7	0.55	5.29
综合	上海	452.8	62.6	0.08	1.41
公用事业	四川	937.4	56.8	0.17	2.06
工业	上海	307.7	2.1	0.01	0.39
商业	上海	586.1	73.6	1.38	2.49
地产	上海	7193.5	353.1	0.35	4.28
公用事业	上海	3358.7	761.1	0.33	4.79
商业	上海	1598.4	269.4	0.49	3.52
商业	上海	1312.6	68.3	0.11	1.51
工业	上海	1871.2	24.8	--	--

上市公司基本信息
Listed Companies in 2009

公司代码 Code	证券名称 Name	总市值 Market Capital	流通市值 Negotiable Capital	总股本 Total Vol	A 股流通股 A-Share Negotiable	B 股 B-Share	H 股 H-Share	限售股 Limited Share
600653	申华控股	7788.9	7788.9	1746.4	1746.4	0.0	0.0	0.0
600654	飞乐股份	5028.6	5028.6	755.0	755.0	0.0	0.0	0.0
600655	豫园商城	21823.3	21823.3	798.5	798.5	0.0	0.0	0.0
600656	ST 方源	1183.9	663.4	190.3	106.7	0.0	0.0	83.7
600657	信达地产	17102.2	5576.7	1524.3	497.0	0.0	0.0	1027.2
600658	兆维科技	6967.0	2005.9	580.1	167.0	0.0	0.0	413.1
600660	福耀玻璃	29924.6	26337.7	2003.0	1762.9	0.0	0.0	240.1
600661	新南洋	1577.0	1577.0	173.7	173.7	0.0	0.0	0.0
600662	强生控股	6988.3	4716.3	813.5	549.0	0.0	0.0	264.5
600663	陆家嘴	41044.7	41044.7	1867.7	1358.1	509.6	0.0	0.0
600664	哈药股份	22939.8	14966.2	1242.0	810.3	0.0	0.0	431.7
600665	天地源	4795.9	4795.9	720.1	720.1	0.0	0.0	0.0
600666	西南药业	2261.2	2261.2	193.4	193.4	0.0	0.0	0.0
600667	太极实业	3717.7	2500.7	468.8	315.3	0.0	0.0	153.5
600668	尖峰集团	2274.4	2272.0	344.1	343.7	0.0	0.0	0.4
600671	天目药业	1484.5	1483.5	121.8	121.7	0.0	0.0	0.1
600673	东阳光铝	6752.1	1949.8	827.5	238.9	0.0	0.0	588.5
600674	川投能源	15113.3	5458.8	932.9	337.0	0.0	0.0	596.0
600675	中华企业	16037.6	11840.9	1088.0	803.3	0.0	0.0	284.7
600676	交运股份	6107.2	3103.7	731.4	371.7	0.0	0.0	359.7
600677	航天通信	4106.5	3524.9	326.2	280.0	0.0	0.0	46.2
600678	ST 金顶	2348.7	1874.8	349.0	278.6	0.0	0.0	70.4
600679	金山开发	2294.0	2294.0	353.6	182.0	171.6	0.0	0.0
600680	上海普天	3481.8	1403.1	382.2	76.0	124.8	0.0	181.4
600681	S*ST 万鸿	0.0	0.0	208.1	108.5	0.0	0.0	99.5
600682	南京新百	4049.0	3386.7	358.3	299.7	0.0	0.0	58.6
600683	京投银泰	6064.5	3466.1	493.9	282.3	0.0	0.0	211.6
600684	珠江实业	2468.9	2468.9	187.0	187.0	0.0	0.0	0.0
600685	广船国际	8934.5	8934.5	494.7	337.3	0.0	157.4	0.0
600686	金龙汽车	4855.3	4850.3	442.6	442.1	0.0	0.0	0.5
600687	刚泰控股	1360.2	1360.2	126.9	126.9	0.0	0.0	0.0
600688	S 上石化	53423.9	7898.4	7200.0	720.0	0.0	2330.0	4150.0
600689	上海三毛	1702.7	1702.7	201.0	152.2	48.8	0.0	0.0
600690	青岛海尔	33181.9	18733.7	1338.5	755.7	0.0	0.0	582.8
600691	ST 东碳	1223.8	872.8	114.5	81.6	0.0	0.0	32.8
600692	亚通股份	3408.6	2471.1	351.8	255.0	0.0	0.0	96.8
600693	东百集团	3998.5	3270.1	343.2	280.7	0.0	0.0	62.5
600694	大商股份	12861.9	11723.9	293.7	267.7	0.0	0.0	26.0
600695	大江股份	3373.5	3373.5	676.3	329.6	346.7	0.0	0.0
600696	多伦股份	2656.4	2656.4	340.6	340.6	0.0	0.0	0.0
600697	欧亚集团	3892.9	3772.2	159.1	154.2	0.0	0.0	4.9
600698	ST 轻骑	5456.9	3386.0	971.8	420.8	230.0	0.0	321.1
600699	ST 得亨	1290.8	1290.8	185.7	185.7	0.0	0.0	0.0
600701	*ST 工新	2469.0	1918.0	498.8	387.5	0.0	0.0	111.3
600702	沱牌曲酒	5589.1	5589.1	337.3	337.3	0.0	0.0	0.0
600703	三安光电	14647.9	3953.2	277.7	74.9	0.0	0.0	202.7
600704	中大股份	11664.5	9953.4	439.2	374.8	0.0	0.0	64.4
600705	S*ST 北亚	0.0	0.0	274.3	193.0	0.0	0.0	81.4
600706	ST 长信	785.1	680.0	87.3	75.6	0.0	0.0	11.7
600707	彩虹股份	5150.6	5024.4	421.1	410.8	0.0	0.0	10.3



上市公司基本信息
Listed Companies in 2009

所属行业 In 2009dustry	所属地区 Area	营业收入 Revenue	净利润 Net Profit	每股收益(元) EPS	每股净资产(元) NAVPS
综合	上海	2751.7	106.3	0.06	1.05
工业	上海	1218.2	10.3	0.01	1.39
商业	上海	8256.2	481.5	0.60	4.99
工业	上海	1.8	-471.8	-2.48	-2.21
商业	北京	4103.9	646.5	0.42	3.43
商业	北京	1291.5	317.2	0.55	2.32
工业	福建	6079.4	1118.0	0.56	2.19
工业	上海	376.2	3.1	0.02	1.88
公用事业	上海	1300.5	130.4	0.16	1.90
地产	上海	3488.0	1132.2	0.61	5.09
工业	黑龙江	10677.3	932.9	0.75	4.82
工业	上海	1858.1	139.0	0.19	2.17
工业	重庆	713.8	40.7	0.21	2.04
工业	江苏	617.3	26.2	0.06	1.93
工业	浙江	1323.9	73.9	0.22	2.78
工业	浙江	245.3	-52.2	-0.43	1.42
工业	广东	2397.5	71.7	0.09	2.28
工业	四川	901.8	171.7	0.18	5.56
地产	上海	4123.2	636.4	0.59	3.41
综合	上海	3585.7	153.5	0.21	2.53
综合	浙江	3523.0	10.1	0.03	2.45
工业	四川	661.0	-575.7	-1.65	-0.40
工业	上海	902.2	3.3	--	--
工业	上海	845.7	11.8	0.03	3.93
工业	湖北	6.4	9.1	0.04	-2.31
商业	江苏	1409.1	88.7	0.25	2.91
商业	浙江	654.8	108.4	0.22	3.12
地产	广东	530.7	62.3	0.33	4.21
工业	广东	6553.4	515.0	1.04	6.41
工业	福建	11771.1	150.6	0.34	3.41
综合	浙江	193.9	4.4	0.04	1.67
工业	上海	51722.7	1561.6	0.22	2.13
工业	上海	1327.2	13.6	0.07	1.93
工业	山东	32979.4	1149.5	0.86	5.77
工业	四川	29.2	-106.1	-0.93	-1.11
公用事业	上海	438.8	3.9	0.01	1.50
商业	福建	1559.3	82.9	0.24	1.73
商业	辽宁	21163.2	-116.2	-0.40	10.23
综合	上海	672.5	-47.7	-0.07	0.27
地产	上海	56.6	6.2	0.02	1.37
商业	吉林	3913.8	111.3	0.70	5.01
工业	山东	1438.7	-89.3	-0.09	0.31
工业	吉林	257.6	-353.6	-1.90	-0.93
综合	黑龙江	729.3	45.5	0.09	1.66
工业	四川	723.4	53.8	0.16	5.33
工业	湖北	470.3	180.2	0.65	5.26
综合	浙江	24297.6	276.3	0.63	5.55
综合	黑龙江	--	0.1	--	0.01
综合	陕西	150.2	-90.2	-1.03	-0.72
工业	陕西	1310.0	-715.2	-1.70	1.70



上市公司基本信息
Listed Companies in 2009

公司代码 Code	证券名称 Name	总市值 Market Capital	流通市值 Negotiable Capital	总股本 Total Vol	A 股流通股 A-Share Negotiable	B 股 B-Share	H 股 H-Share	限售股 Limited Share
600708	海博股份	4430.9	3068.8	464.0	321.3	0.0	0.0	142.6
600710	常林股份	3213.8	3213.8	486.2	486.2	0.0	0.0	0.0
600711	ST 雄震	897.2	538.0	79.5	47.7	0.0	0.0	31.8
600712	南宁百货	1585.0	1046.7	173.6	114.6	0.0	0.0	59.0
600713	南京医药	2906.9	2296.4	300.9	237.7	0.0	0.0	63.2
600714	ST 金瑞	3062.1	1690.5	273.4	150.9	0.0	0.0	122.5
600715	ST 松辽	1738.0	1738.0	224.3	224.3	0.0	0.0	0.0
600716	ST 耀华	5322.0	2803.0	557.3	293.5	0.0	0.0	263.8
600717	天津港	20817.4	10805.5	1674.8	869.3	0.0	0.0	805.5
600718	东软集团	21350.7	5692.5	944.3	251.8	0.0	0.0	692.5
600719	大连热电	1735.7	1164.6	202.3	135.7	0.0	0.0	66.6
600720	祁连山	8215.8	6847.4	474.9	395.8	0.0	0.0	79.1
600721	ST 百花	1925.6	1034.1	141.7	76.1	0.0	0.0	65.6
600722	ST 金化	2633.9	1514.2	421.4	242.3	0.0	0.0	179.2
600723	西单商场	4453.6	3231.3	409.7	297.3	0.0	0.0	112.4
600724	宁波富达	13556.4	4168.3	1445.2	444.4	0.0	0.0	1000.9
600725	云维股份	7302.4	3050.4	342.4	143.0	0.0	0.0	199.3
600726	华电能源	8654.4	4681.6	1966.7	720.6	432.0	0.0	814.1
600727	*ST 鲁北	2365.6	1796.7	351.0	266.6	0.0	0.0	84.4
600728	S*ST 新太	3913.8	1525.1	208.2	81.1	0.0	0.0	127.1
600729	重庆百货	8190.6	5450.3	204.0	135.7	0.0	0.0	68.3
600730	中国高科	2411.2	1822.9	293.3	221.8	0.0	0.0	71.6
600731	湖南海利	2071.0	2060.7	256.3	255.0	0.0	0.0	1.3
600732	上海新梅	2430.3	2430.3	248.0	248.0	0.0	0.0	0.0
600733	S 前锋	5168.8	1977.7	197.6	75.6	0.0	0.0	122.0
600734	实达集团	2654.3	1614.5	351.6	213.8	0.0	0.0	137.7
600735	新华锦	2147.3	1157.6	154.8	83.5	0.0	0.0	71.4
600736	苏州高新	7414.0	7215.4	881.6	858.0	0.0	0.0	23.6
600737	中粮屯河	16843.9	8154.7	1005.6	486.8	0.0	0.0	518.8
600738	兰州民百	2443.8	2055.9	262.8	221.1	0.0	0.0	41.7
600739	辽宁成大	34351.6	34351.6	901.9	901.9	0.0	0.0	0.0
600740	山西焦化	5300.6	4280.5	565.7	456.8	0.0	0.0	108.9
600741	华域汽车	29913.5	17052.3	2583.2	1472.6	0.0	0.0	1110.6
600742	一汽富维	5924.8	5924.8	211.5	211.5	0.0	0.0	0.0
600743	华远地产	7828.0	1771.0	778.1	176.0	0.0	0.0	602.1
600744	华银电力	4092.0	2727.7	711.6	474.4	0.0	0.0	237.3
600745	中茵股份	3044.6	692.3	327.4	74.4	0.0	0.0	252.9
600746	江苏索普	2871.2	2854.7	306.4	304.7	0.0	0.0	1.8
600747	大连控股	8025.0	5461.5	1064.3	724.3	0.0	0.0	340.0
600748	上实发展	15113.0	12149.7	1083.4	870.9	0.0	0.0	212.4
600749	西藏旅游	1589.0	1418.3	165.0	147.3	0.0	0.0	17.7
600750	江中药业	6858.4	4552.2	295.9	196.4	0.0	0.0	99.5
600751	SST 天海	3432.5	1462.1	492.6	103.7	180.0	0.0	209.0
600753	东方银星	1102.1	822.0	128.0	95.5	0.0	0.0	32.5
600754	锦江股份	12391.7	12391.7	603.2	447.2	156.0	0.0	0.0
600755	厦门国贸	9994.1	7994.5	639.8	511.8	0.0	0.0	128.0
600756	浪潮软件	2636.9	2636.9	185.8	185.8	0.0	0.0	0.0
600757	ST 源发	3274.4	1751.6	552.2	295.4	0.0	0.0	256.8
600758	红阳能源	2230.2	1227.2	159.8	87.9	0.0	0.0	71.8
600759	正和股份	6842.0	1488.2	938.6	204.1	0.0	0.0	734.4



上市公司基本信息
Listed Companies in 2009

所属行业 In 2009dustry	所属地区 Area	营业收入 Revenue	净利润 Net Profit	每股收益(元) EPS	每股净资产(元) NAVPS
综合	上海	1702.0	160.7	0.35	2.17
工业	江苏	1470.5	69.9	0.14	2.41
综合	福建	125.1	-37.4	-0.47	-0.09
商业	广西	1472.7	28.8	0.17	1.40
工业	江苏	14025.5	46.2	0.15	1.85
工业	青海	300.0	36.3	0.13	1.20
工业	辽宁	58.1	-37.9	-0.17	0.65
工业	河北	1134.1	293.8	0.40	1.65
公用事业	天津	9776.1	643.7	0.38	5.80
综合	辽宁	4166.1	640.6	0.68	4.23
公用事业	辽宁	626.9	14.1	0.07	3.66
工业	甘肃	2458.4	408.0	0.86	4.45
综合	新疆	63.6	17.1	0.12	1.93
工业	河北	1031.8	-23.4	-0.06	-3.72
商业	北京	2485.6	30.2	0.07	2.64
工业	浙江	1502.6	229.3	0.16	1.65
工业	云南	4367.3	93.8	0.27	7.11
公用事业	黑龙江	6169.2	-755.2	-0.38	2.04
工业	山东	347.3	-48.0	-0.14	4.36
综合	广东	141.3	7.3	0.04	-0.76
商业	重庆	7312.3	156.7	0.77	4.61
综合	上海	994.1	22.5	--	--
工业	湖南	694.5	3.9	0.02	1.44
工业	上海	187.6	16.9	0.07	2.12
工业	四川	237.2	3.5	0.02	1.30
综合	福建	1269.0	115.2	0.33	0.37
工业	山东	2201.8	25.1	0.16	1.41
综合	江苏	3117.3	209.9	0.24	3.03
工业	新疆	2879.5	267.7	0.27	2.97
商业	甘肃	729.1	24.7	0.09	1.61
综合	辽宁	4019.4	1341.3	1.49	7.20
工业	山西	2897.0	-745.4	-1.32	1.98
工业	上海	24667.9	1530.9	0.59	4.80
工业	吉林	3565.5	354.7	1.68	7.81
工业	湖北	1159.8	344.3	0.44	2.22
公用事业	湖南	5549.4	54.0	0.08	3.01
工业	湖北	680.6	80.5	0.25	1.24
工业	江苏	723.5	23.9	0.08	1.34
工业	辽宁	970.3	14.2	0.01	0.92
地产	上海	2272.7	244.5	0.23	2.33
综合	西藏	97.8	1.0	0.01	1.72
工业	江西	1890.0	201.1	0.68	3.47
公用事业	天津	186.5	-236.4	-0.48	-0.89
工业	河南	0.4	3.4	0.03	0.86
商业	上海	782.6	281.0	0.47	6.49
综合	福建	20161.1	362.0	0.57	6.75
综合	山东	379.1	30.1	0.16	3.82
工业	上海	547.2	-500.3	-0.91	-2.25
综合	辽宁	186.1	24.6	0.15	1.69
综合	海南	243.5	158.7	0.17	1.83



上市公司基本信息
Listed Companies in 2009

公司代码 Code	证券名称 Name	总市值 Market Capital	流通市值 Negotiable Capital	总股本 Total Vol	A 股流通股 A-Share Negotiable	B 股 B-Share	H 股 H-Share	限售股 Limited Share
600760	东安黑豹	2287.8	1713.5	273.0	204.5	0.0	0.0	68.5
600761	安徽合力	5072.3	5072.3	357.0	357.0	0.0	0.0	0.0
600763	通策医疗	1688.2	1688.2	160.3	160.3	0.0	0.0	0.0
600764	中电广通	2664.2	2664.2	329.7	329.7	0.0	0.0	0.0
600765	中航重机	11462.6	1982.4	518.7	89.7	0.0	0.0	429.0
600766	园城股份	1352.2	601.8	171.2	76.2	0.0	0.0	95.0
600767	运盛实业	2066.5	1528.6	341.0	252.3	0.0	0.0	88.8
600768	宁波富邦	1194.4	845.4	133.7	94.7	0.0	0.0	39.1
600769	祥龙电业	2159.9	2159.9	375.0	375.0	0.0	0.0	0.0
600770	综艺股份	7661.5	6982.2	444.4	405.0	0.0	0.0	39.4
600771	ST 东盛	1621.3	1106.4	243.8	166.4	0.0	0.0	77.4
600773	*ST 雅鑫	2096.4	1525.0	228.9	166.5	0.0	0.0	62.4
600774	汉商集团	1379.1	1357.7	174.6	171.9	0.0	0.0	2.7
600775	南京熊猫	3981.5	3981.5	655.0	413.0	0.0	242.0	0.0
600776	东方通信	6875.0	6875.0	1256.0	956.0	300.0	0.0	0.0
600777	新潮实业	4352.9	3428.7	625.4	492.6	0.0	0.0	132.8
600778	友好集团	2769.2	2725.9	311.5	306.6	0.0	0.0	4.9
600779	水井坊	11192.6	6765.9	488.5	295.3	0.0	0.0	193.2
600780	通宝能源	5656.7	4209.7	872.9	649.6	0.0	0.0	223.3
600781	上海辅仁	1990.8	1183.4	177.6	105.6	0.0	0.0	72.0
600782	新钢股份	12485.1	2869.4	1393.4	320.2	0.0	0.0	1073.2
600783	鲁信高新	4787.9	4787.9	202.3	202.3	0.0	0.0	0.0
600784	鲁银投资	2202.5	1777.1	248.3	200.4	0.0	0.0	48.0
600785	新华百货	4907.5	4907.5	172.9	172.9	0.0	0.0	0.0
600787	中储股份	8140.6	3798.4	840.1	392.0	0.0	0.0	448.1
600789	鲁抗医药	3966.3	2774.5	581.6	406.8	0.0	0.0	174.8
600790	轻纺城	5643.2	4169.5	618.8	457.2	0.0	0.0	161.6
600791	京能置业	3396.6	1855.0	452.9	247.3	0.0	0.0	205.5
600792	ST 马龙	1614.4	1614.4	126.2	126.2	0.0	0.0	0.0
600793	ST 宜纸	1206.7	1206.7	105.3	105.3	0.0	0.0	0.0
600794	保税科技	1916.3	1916.3	178.3	178.3	0.0	0.0	0.0
600795	国电电力	40204.5	40204.5	5447.8	5447.8	0.0	0.0	0.0
600796	钱江生化	2203.0	2203.0	274.0	274.0	0.0	0.0	0.0
600797	浙大网新	5610.0	5610.0	813.0	813.0	0.0	0.0	0.0
600798	宁波海运	5087.5	3207.3	871.1	549.2	0.0	0.0	322.0
600800	ST 磁卡	3606.5	2084.5	611.3	353.3	0.0	0.0	258.0
600801	华新水泥	8201.2	4815.3	403.6	97.0	164.0	0.0	142.6
600802	福建水泥	3013.0	3013.0	381.9	381.9	0.0	0.0	0.0
600803	威远生化	2634.0	2104.2	236.4	188.9	0.0	0.0	47.6
600804	鹏博士	12537.3	6092.4	1155.5	561.5	0.0	0.0	594.0
600805	悦达投资	6496.3	6481.6	545.4	544.2	0.0	0.0	1.2
600806	昆明机床	4638.5	2356.1	424.9	158.6	0.0	112.7	153.6
600807	天业股份	2961.0	1512.5	160.6	82.0	0.0	0.0	78.6
600808	马钢股份	30137.1	30137.1	7700.7	5967.8	0.0	1732.9	0.0
600809	山西汾酒	18585.4	18585.4	432.9	432.9	0.0	0.0	0.0
600810	神马实业	5590.4	2630.5	442.3	208.1	0.0	0.0	234.2
600811	东方集团	11767.6	8762.0	1666.8	1241.1	0.0	0.0	425.7
600812	华北制药	12034.4	12034.4	1028.6	1028.6	0.0	0.0	0.0
600814	杭州解百	2771.7	2771.7	310.4	310.4	0.0	0.0	0.0
600815	厦工股份	5706.1	5706.1	699.3	699.3	0.0	0.0	0.0



上市公司基本信息
Listed Companies in 2009

所属行业 In 2009dustry	所属地区 Area	营业收入 Revenue	净利润 Net Profit	每股收益(元) EPS	每股净资产(元) NAVPS
工业	山东	1433.1	40.1	0.15	1.74
工业	安徽	3111.1	111.6	0.31	6.02
工业	浙江	189.2	22.2	--	--
工业	北京	1349.7	11.9	0.04	1.76
工业	贵州	2860.5	261.0	0.50	4.78
商业	山东	57.1	3.3	0.02	0.22
地产	上海	75.6	2.5	0.01	1.12
公用事业	浙江	520.0	2.2	0.02	1.00
公用事业	湖北	679.8	-197.9	-0.53	1.21
工业	江苏	516.5	33.0	0.07	2.72
工业	青海	257.6	-147.6	-0.61	-4.64
综合	西藏	439.4	77.3	0.13	1.19
商业	湖北	623.7	4.4	0.03	2.72
工业	江苏	1284.9	15.5	0.02	2.24
工业	浙江	3688.7	98.5	0.08	1.89
综合	山东	509.4	12.6	0.02	2.19
商业	新疆	2000.0	60.4	--	--
工业	四川	1673.5	320.6	0.66	3.06
工业	山西	1908.2	7.0	0.01	1.89
工业	上海	243.6	26.7	0.15	1.15
工业	江西	21844.0	180.3	0.13	5.91
工业	山东	162.6	-14.5	-0.07	1.47
综合	山东	3572.4	41.3	0.17	1.69
商业	宁夏	3235.6	191.7	1.11	4.95
综合	天津	14003.7	182.6	0.22	4.91
工业	山东	1985.1	37.6	0.07	2.62
综合	浙江	281.3	69.0	0.11	2.07
商业	北京	190.3	15.9	0.04	1.86
工业	云南	1249.0	-280.6	-2.22	-1.92
工业	四川	571.6	-63.8	-0.61	0.04
工业	云南	249.2	54.4	0.31	1.67
公用事业	辽宁	19447.3	1595.0	0.29	2.88
工业	浙江	357.2	26.3	0.10	1.59
工业	浙江	4854.3	34.4	--	--
公用事业	浙江	895.5	29.7	0.03	2.16
工业	天津	183.7	-208.9	-0.34	0.21
工业	湖北	6906.3	500.5	1.24	11.29
工业	福建	1149.2	-96.1	-0.25	3.82
工业	河北	661.2	-39.0	-0.17	1.43
工业	四川	1624.9	209.5	0.18	1.63
综合	江苏	1529.4	324.0	0.59	2.71
工业	云南	1372.2	215.8	0.51	2.86
商业	山东	81.8	-56.5	-0.35	2.05
工业	安徽	51860.0	392.5	0.05	3.44
工业	山西	2143.5	355.0	0.82	3.81
工业	河南	6174.5	7.5	0.02	5.78
综合	黑龙江	1354.9	191.1	0.12	3.22
工业	河北	4882.5	-382.3	-0.37	0.78
商业	浙江	1708.1	64.4	0.21	1.87
工业	福建	5316.7	106.1	0.15	2.74



上市公司基本信息
Listed Companies in 2009

公司代码 Code	证券名称 Name	总市值 Market Capital	流通市值 Negotiable Capital	总股本 Total Vol	A 股流通股 A-Share Negotiable	B 股 B-Share	H 股 H-Share	限售股 Limited Share
600816	安信信托	8973.2	8968.1	454.1	453.8	0.0	0.0	0.3
600817	*ST 宏盛	935.9	653.6	128.7	89.9	0.0	0.0	38.8
600818	中路股份	4422.4	3912.3	265.7	171.3	69.0	0.0	25.4
600819	耀皮玻璃	5332.4	5332.4	731.3	543.8	187.5	0.0	0.0
600820	隧道股份	10188.6	10188.6	733.5	733.5	0.0	0.0	0.0
600821	津劝业	2476.8	2476.8	416.3	416.3	0.0	0.0	0.0
600822	上海物贸	4018.1	2959.0	330.6	186.2	66.6	0.0	77.9
600823	世茂股份	19502.1	7969.4	1170.6	478.4	0.0	0.0	692.2
600824	益民商业	6814.6	6814.6	732.0	732.0	0.0	0.0	0.0
600825	新华传媒	10248.6	6955.1	870.7	590.9	0.0	0.0	279.8
600826	兰生股份	4714.0	2710.4	280.4	161.2	0.0	0.0	119.2
600827	友谊股份	7304.6	5819.3	472.1	212.7	179.7	0.0	79.7
600828	成商集团	4566.8	4549.1	203.1	202.4	0.0	0.0	0.8
600829	三精制药	7534.7	7534.7	386.6	386.6	0.0	0.0	0.0
600830	香溢融通	5156.6	4135.1	454.3	364.3	0.0	0.0	90.0
600831	广电网络	3835.7	3530.1	433.4	398.9	0.0	0.0	34.5
600832	东方明珠	36196.8	36196.8	3186.3	3186.3	0.0	0.0	0.0
600833	第一医药	1791.1	1791.1	159.3	159.3	0.0	0.0	0.0
600834	申通地铁	6096.2	6096.2	477.4	477.4	0.0	0.0	0.0
600835	上海机电	12813.7	12813.7	1022.7	806.5	216.2	0.0	0.0
600836	界龙实业	4709.7	4628.6	313.6	308.2	0.0	0.0	5.4
600837	海通证券	157891.9	76806.5	8227.8	4002.4	0.0	0.0	4225.4
600838	上海九百	3892.6	3892.6	400.9	400.9	0.0	0.0	0.0
600839	四川长虹	12452.3	12423.4	1898.2	1893.8	0.0	0.0	4.4
600840	新湖创业	7237.2	4645.5	304.1	195.2	0.0	0.0	108.9
600841	上柴股份	6306.8	6306.8	480.3	263.3	217.0	0.0	0.0
600842	中西药业	2942.9	2941.7	215.6	215.5	0.0	0.0	0.1
600843	上工申贝	3429.8	3429.8	448.9	204.9	243.9	0.0	0.0
600844	丹化科技	9453.7	4266.8	389.3	108.7	96.9	0.0	183.7
600845	宝信软件	6646.8	2880.7	262.2	54.9	88.0	0.0	119.3
600846	同济科技	3481.3	2789.2	347.1	278.1	0.0	0.0	69.0
600847	ST 渝万里	1023.1	1023.1	88.7	88.7	0.0	0.0	0.0
600848	自仪股份	3592.0	3592.0	399.3	292.1	107.1	0.0	0.0
600849	上海医药	7968.4	5602.7	569.2	400.2	0.0	0.0	169.0
600850	华东电脑	2476.5	2476.5	171.0	171.0	0.0	0.0	0.0
600851	海欣股份	5725.9	5725.9	1207.1	738.2	468.9	0.0	0.0
600853	龙建股份	3000.8	3000.8	536.8	536.8	0.0	0.0	0.0
600854	ST 春兰	4145.3	4145.3	519.5	519.5	0.0	0.0	0.0
600855	航天长峰	3151.3	2511.6	292.6	233.2	0.0	0.0	59.4
600856	长百集团	1876.3	1876.3	234.8	234.8	0.0	0.0	0.0
600857	工大首创	2187.1	2187.1	224.3	224.3	0.0	0.0	0.0
600858	银座股份	6107.5	6071.1	235.1	233.7	0.0	0.0	1.4
600859	王府井	14496.8	14496.8	393.0	393.0	0.0	0.0	0.0
600860	北人股份	2547.0	2547.0	422.0	322.0	0.0	100.0	0.0
600861	北京城乡	3291.6	2353.9	316.8	226.6	0.0	0.0	90.2
600862	南通科技	3075.9	1736.4	238.4	134.6	0.0	0.0	103.8
600863	内蒙华电	14997.8	4337.1	1981.2	572.9	0.0	0.0	1408.3
600864	哈投股份	5982.8	5982.8	546.4	546.4	0.0	0.0	0.0
600865	百大集团	3837.7	2655.7	376.2	260.4	0.0	0.0	115.9
600866	星湖科技	6691.0	5391.0	521.1	419.9	0.0	0.0	101.2



上市公司基本信息
Listed Companies in 2009

所属行业 In 2009 Industry	所属地区 Area	营业收入 Revenue	净利润 Net Profit	每股收益(元) EPS	每股净资产(元) NAVPS
综合	上海	51.1	47.3	0.10	0.51
综合	上海	14.7	-386.5	-3.00	-24.18
工业	上海	610.4	41.5	0.16	1.29
工业	上海	2163.6	-210.9	-0.29	2.48
公用事业	上海	15083.4	360.7	0.49	5.39
商业	天津	526.4	3.4	0.01	1.33
综合	上海	45799.6	71.6	0.22	4.62
商业	上海	1061.4	206.0	0.18	5.31
商业	上海	1450.2	111.0	0.15	1.74
商业	上海	2277.5	233.0	0.27	2.40
商业	上海	1458.1	10.7	0.04	9.39
商业	上海	29186.9	188.1	0.40	5.76
商业	四川	1722.2	127.8	0.63	2.48
工业	黑龙江	2638.3	278.8	0.72	3.86
商业	浙江	853.4	62.1	0.14	2.89
工业	陕西	949.9	78.1	--	--
综合	上海	1926.2	455.0	0.14	2.47
地产	上海	1037.0	40.0	0.25	2.52
公用事业	上海	840.5	102.3	0.21	2.16
工业	上海	10986.2	465.7	0.46	4.84
工业	上海	1474.5	15.1	0.05	1.38
综合	上海	9939.7	4548.2	0.55	5.28
商业	上海	177.5	12.7	0.03	1.41
工业	四川	31458.0	115.8	0.06	5.04
商业	浙江	--	0.0	--	--
工业	上海	3377.5	69.6	0.15	3.95
工业	上海	--	0.0	--	--
工业	上海	1632.0	33.4	0.07	1.23
工业	上海	262.8	-44.9	-0.12	3.24
工业	上海	2273.2	201.7	0.77	3.62
综合	上海	1466.4	80.5	0.23	3.24
工业	重庆	104.0	2.5	0.03	0.60
工业	上海	1118.1	5.7	0.01	0.40
工业	上海	--	0.0	--	--
综合	上海	1029.3	6.1	0.04	1.46
工业	上海	1183.8	7.4	0.01	3.35
工业	黑龙江	5034.4	26.4	0.05	1.41
工业	江苏	832.8	13.8	0.03	4.16
工业	北京	353.9	3.1	0.01	2.03
商业	吉林	306.5	5.2	0.02	0.63
商业	浙江	765.4	9.6	0.04	1.89
综合	山东	5242.6	118.9	0.51	5.19
商业	北京	11098.8	384.3	0.98	7.20
工业	北京	767.7	-174.0	-0.41	1.71
综合	北京	1636.9	86.7	0.27	6.35
工业	江苏	676.6	202.0	0.85	1.87
公用事业	内蒙	7196.6	403.7	--	--
公用事业	黑龙江	738.4	213.2	0.39	4.12
商业	浙江	1110.6	103.7	0.28	2.28
工业	广东	1366.1	224.5	0.43	1.92



上市公司基本信息
Listed Companies in 2009

公司代码 Code	证券名称 Name	总市值 Market Capital	流通市值 Negotiable Capital	总股本 Total Vol	A 股流通股 A-Share Negotiable	B 股 B-Share	H 股 H-Share	限售股 Limited Share
600867	通化东宝	6319.9	4138.0	479.1	313.7	0.0	0.0	165.4
600868	ST 梅雁	7080.1	7080.1	1898.1	1898.1	0.0	0.0	0.0
600869	三普药业	2119.2	2119.2	120.0	120.0	0.0	0.0	0.0
600870	*ST 厦华	0.0	0.0	370.8	277.0	0.0	0.0	93.8
600871	S 仪化	22750.0	1750.0	4000.0	200.0	0.0	1400.0	2400.0
600872	中炬高新	7560.8	7560.8	724.2	724.2	0.0	0.0	0.0
600873	五洲明珠	2245.9	2245.9	108.2	108.2	0.0	0.0	0.0
600874	创业环保	8262.9	8262.9	1427.2	1087.2	0.0	340.0	0.0
600875	东方电气	37511.7	21427.7	1001.9	475.2	0.0	170.0	356.7
600876	ST 洛玻	1975.1	560.9	500.0	71.0	0.0	250.0	179.0
600877	中国嘉陵	5347.1	5347.1	687.3	687.3	0.0	0.0	0.0
600879	航天电子	9391.9	7020.8	811.0	606.3	0.0	0.0	204.8
600880	博瑞传播	10106.5	6506.1	375.3	241.6	0.0	0.0	133.7
600881	亚泰集团	17204.2	17204.2	1894.7	1894.7	0.0	0.0	0.0
600882	大成股份	1699.1	1699.1	213.7	213.7	0.0	0.0	0.0
600883	博闻科技	2457.7	2457.7	236.1	236.1	0.0	0.0	0.0
600884	杉杉股份	6935.3	5056.8	410.9	299.6	0.0	0.0	111.3
600885	力诺太阳	1522.1	1522.1	153.7	153.7	0.0	0.0	0.0
600886	国投电力	19631.8	10377.5	1995.1	1054.6	0.0	0.0	940.5
600887	*ST 伊利	21166.1	19270.9	799.3	727.8	0.0	0.0	71.6
600888	新疆众和	5534.4	5377.2	352.1	342.1	0.0	0.0	10.0
600889	南京化纤	2502.6	2502.6	255.9	255.9	0.0	0.0	0.0
600890	*ST 中房	4662.5	2641.5	579.2	328.1	0.0	0.0	251.1
600891	SST 秋林	2155.5	1145.4	243.6	129.4	0.0	0.0	114.1
600892	ST 湖科	996.7	382.2	63.1	24.2	0.0	0.0	38.9
600893	航空动力	11496.3	3806.5	442.3	146.5	0.0	0.0	295.9
600894	广钢股份	5916.3	5916.3	762.4	762.4	0.0	0.0	0.0
600895	张江高科	19931.6	19931.6	1548.7	1548.7	0.0	0.0	0.0
600896	中海海盛	5197.0	5197.0	581.3	581.3	0.0	0.0	0.0
600897	厦门空港	5435.0	5435.0	297.8	297.8	0.0	0.0	0.0
600898	*ST 三联	1434.3	1151.7	252.5	202.8	0.0	0.0	49.8
600900	长江电力	146960.0	65589.3	11000.0	4909.4	0.0	0.0	6090.6
600960	滨州活塞	1699.9	940.5	162.8	90.1	0.0	0.0	72.7
600961	株冶集团	8523.7	4174.6	527.5	258.3	0.0	0.0	269.1
600962	国投中鲁	2696.7	2121.8	201.7	158.7	0.0	0.0	43.0
600963	岳阳纸业	6522.0	5266.2	652.2	526.6	0.0	0.0	125.6
600965	福成五丰	1961.4	1961.4	279.4	279.4	0.0	0.0	0.0
600966	博汇纸业	5156.8	4006.1	504.6	392.0	0.0	0.0	112.6
600967	北方创业	2151.5	2044.1	173.2	164.6	0.0	0.0	8.7
600969	郴电国际	2502.2	1099.6	210.3	92.4	0.0	0.0	117.9
600970	中材国际	15678.2	12489.1	421.8	336.0	0.0	0.0	85.8
600971	恒源煤电	13345.9	4831.4	394.4	142.8	0.0	0.0	251.6
600973	宝胜股份	3104.4	3104.4	156.0	156.0	0.0	0.0	0.0
600975	新五丰	2047.9	2047.9	180.3	180.3	0.0	0.0	0.0
600976	武汉健民	2293.3	2290.3	153.4	153.2	0.0	0.0	0.2
600978	宜华木业	7806.2	6206.4	1004.7	798.8	0.0	0.0	205.9
600979	广安爱众	1895.6	1895.6	237.8	237.8	0.0	0.0	0.0
600980	北矿磁材	1453.4	1453.4	130.0	130.0	0.0	0.0	0.0
600981	江苏开元	3685.0	2211.0	516.1	309.7	0.0	0.0	206.4
600982	宁波热电	1560.7	1560.7	168.0	168.0	0.0	0.0	0.0



上市公司基本信息
Listed Companies in 2009

所属行业 In 2009dustry	所属地区 Area	营业收入 Revenue	净利润 Net Profit	每股收益(元) EPS	每股净资产(元) NAVPS
工业	吉林	573.9	73.7	0.15	3.32
综合	广东	490.2	-59.3	-0.03	0.99
工业	青海	212.1	2.3	0.02	0.63
工业	福建	4157.6	102.1	0.28	-2.70
工业	江苏	13225.0	382.0	0.10	1.76
工业	广东	959.5	68.7	0.10	2.24
商业	西藏	984.3	11.0	0.10	2.18
工业	天津	1256.8	243.0	0.17	2.31
工业	四川	33223.2	1571.7	1.57	8.69
工业	河南	972.9	-167.5	-0.34	0.07
工业	重庆	3534.7	10.8	--	--
工业	湖北	2525.7	202.5	0.25	3.71
工业	四川	922.5	262.9	0.70	3.47
综合	吉林	6121.1	745.9	0.39	3.69
工业	山东	753.3	10.9	0.05	1.98
工业	云南	90.0	23.5	0.10	2.11
工业	浙江	2131.9	95.2	0.23	8.49
工业	湖北	594.6	-121.2	-0.79	-0.18
工业	甘肃	11917.1	531.4	0.27	4.63
工业	内蒙	24323.5	647.7	0.81	4.31
工业	新疆	1059.4	182.3	0.52	5.38
工业	江苏	747.4	69.1	0.27	3.02
工业	北京	111.5	40.6	0.07	0.53
商业	黑龙江	207.2	4.9	0.02	0.84
商业	河北	129.5	-10.0	-0.16	-0.49
综合	陕西	5125.8	154.8	0.28	6.66
工业	广东	6073.0	37.1	0.05	0.78
综合	上海	2159.4	706.9	0.46	3.74
公用事业	海南	842.2	15.4	0.03	5.11
公用事业	福建	766.1	270.1	0.91	4.48
商业	山东	789.8	-37.5	-0.15	0.69
工业	北京	11015.0	4617.3	0.42	5.62
工业	山东	1223.3	51.4	0.32	4.23
工业	湖南	11809.0	70.1	0.13	4.10
综合	北京	905.4	7.1	0.04	4.98
工业	湖南	3038.5	93.9	0.14	4.62
综合	河北	526.9	4.9	0.02	1.84
工业	山东	3122.5	199.4	0.40	5.67
工业	内蒙	2403.3	44.6	0.26	5.13
公用事业	湖南	1440.6	62.4	0.30	3.20
工业	江苏	18005.1	744.0	1.76	5.00
工业	安徽	5342.2	520.3	1.32	7.74
工业	江苏	3879.0	105.1	0.67	6.41
综合	湖南	574.7	21.7	0.12	2.58
工业	湖北	1533.9	48.9	0.32	5.06
工业	广东	2148.7	295.4	0.29	2.88
公用事业	四川	615.2	48.2	0.20	1.83
工业	北京	215.3	-49.6	-0.38	2.17
商业	江苏	4877.5	80.9	0.16	1.73
公用事业	江苏	939.1	46.2	0.28	2.51



上市公司基本信息
Listed Companies in 2009

公司代码 Code	证券名称 Name	总市值 Market Capital	流通市值 Negotiable Capital	总股本 Total Vol	A 股流通股 A-Share Negotiable	B 股 B-Share	H 股 H-Share	限售股 Limited Share
600983	合肥三洋	8394.9	3099.3	333.0	122.9	0.0	0.0	210.1
600984	ST 建机	1383.0	1383.0	141.6	141.6	0.0	0.0	0.0
600985	雷鸣科化	1831.5	1213.6	90.0	59.6	0.0	0.0	30.4
600986	科达股份	2635.2	2635.2	335.3	335.3	0.0	0.0	0.0
600987	航民股份	3807.6	2271.7	423.5	252.7	0.0	0.0	170.8
600988	ST 宝龙	1283.3	438.7	99.6	34.1	0.0	0.0	65.6
600990	四创电子	3062.9	3062.9	58.8	58.8	0.0	0.0	0.0
600991	广汽长丰	5906.7	5906.7	520.9	520.9	0.0	0.0	0.0
600992	贵绳股份	1748.9	1748.9	164.4	164.4	0.0	0.0	0.0
600993	马应龙	6356.4	6339.8	165.8	165.4	0.0	0.0	0.4
600995	文山电力	4067.5	2864.5	478.5	337.0	0.0	0.0	141.5
600997	开滦股份	31125.3	16649.7	1234.6	660.4	0.0	0.0	574.2
600999	招商证券	105376.7	8430.1	3585.5	286.8	0.0	0.0	3298.6
601001	大同煤业	37649.9	37649.9	836.9	836.9	0.0	0.0	0.0
601002	晋亿实业	5856.1	2389.3	738.5	301.3	0.0	0.0	437.2
601003	柳钢股份	21501.8	3440.2	2562.8	410.0	0.0	0.0	2152.8
601005	重庆钢铁	6978.8	2044.0	1733.1	350.0	0.0	538.1	845.0
601006	大秦铁路	133660.6	133660.6	12976.8	12976.8	0.0	0.0	0.0
601007	金陵饭店	2541.0	1253.6	300.0	148.0	0.0	0.0	152.0
601008	连云港	4139.5	2119.2	537.6	275.2	0.0	0.0	262.4
601009	南京银行	35541.1	22469.3	1836.8	1161.2	0.0	0.0	675.5
601088	中国神华	574217.9	62676.0	19889.6	1800.0	0.0	3398.6	14691.0
601099	太平洋	27345.3	4716.6	1503.3	259.3	0.0	0.0	1244.0
601107	四川成渝	18080.5	4180.0	3058.1	500.0	0.0	895.3	1662.7
601111	中国国航	76181.5	76181.5	12251.4	7845.7	0.0	4405.7	0.0
601117	中国化学	0.0	0.0	0.0	0.0	0.0	0.0	0.0
601139	深圳燃气	20639.4	1745.1	1230.0	104.0	0.0	0.0	1126.0
601166	兴业银行	201550.0	160433.8	5000.0	3980.0	0.0	0.0	1020.0
601168	西部矿业	35030.1	25147.3	2383.0	1710.7	0.0	0.0	672.3
601169	北京银行	120441.0	76494.9	6227.6	3955.3	0.0	0.0	2272.3
601186	中国铁建	93787.8	22393.0	12337.5	2450.0	0.0	2076.3	7811.2
601299	中国北车	50879.0	9961.3	8300.0	1625.0	0.0	0.0	6675.0
601318	中国平安	263683.3	216315.7	7345.1	3926.6	0.0	2558.6	859.8
601328	交通银行	242444.7	149178.6	48994.4	15954.9	0.0	23064.5	9975.0
601333	广深铁路	26961.2	25650.4	7083.5	5377.4	0.0	1431.3	274.8
601390	中国中铁	107682.8	29452.5	21299.9	4675.0	0.0	4207.4	12417.5
601398	工商银行	1365235.2	1365235.2	334018.9	250962.3	0.0	83056.5	0.0
601588	北辰实业	15773.8	15773.8	3367.0	2660.0	0.0	707.0	0.0
601600	中国铝业	138630.2	56886.0	13524.5	3931.3	0.0	3944.0	5649.2
601601	中国太保	161365.0	66027.7	8483.0	2577.2	0.0	2184.6	3721.2
601618	中国中冶	88015.4	18970.0	19110.0	3500.0	0.0	2871.0	12739.0
601628	中国人寿	659897.7	47535.0	28264.7	1500.0	0.0	7441.2	19323.5
601666	平煤股份	44708.4	44708.4	1397.1	1397.1	0.0	0.0	0.0
601668	中国建筑	141600.0	56640.0	30000.0	12000.0	0.0	0.0	18000.0
601699	潞安环能	59575.1	59575.1	1150.5	1150.5	0.0	0.0	0.0
601727	上海电气	91724.5	20449.1	12507.7	2125.7	0.0	2972.9	7409.1
601766	中国南车	55853.0	17070.0	11840.0	3000.0	0.0	2024.0	6816.0
601788	光大证券	87227.4	13270.4	3418.0	520.0	0.0	0.0	2898.0
601801	皖新传媒	0.0	0.0	0.0	0.0	0.0	0.0	0.0
601808	中海油服	48137.2	8130.0	4495.3	500.0	0.0	1534.9	2460.5



上市公司基本信息
Listed Companies in 2009

所属行业 In 2009 Industry	所属地区 Area	营业收入 Revenue	净利润 Net Profit	每股收益(元) EPS	每股净资产(元) NAVPS
工业	安徽	2021.7	206.6	0.62	2.39
工业	陕西	478.5	-18.6	-0.13	1.91
工业	安徽	420.2	53.8	0.60	3.98
公用事业	山东	716.6	58.0	0.17	1.87
工业	浙江	1819.0	160.6	0.38	2.95
工业	广东	21.7	-14.5	-0.15	-0.52
工业	安徽	577.0	31.1	0.53	5.90
工业	湖南	4879.5	28.2	0.05	4.37
工业	贵州	1198.1	29.4	0.18	5.01
工业	湖北	1022.0	180.1	1.09	5.74
公用事业	云南	1145.3	94.1	0.20	1.89
工业	河北	10976.7	823.0	0.67	4.04
综合	深圳	8680.0	3727.7	1.04	6.31
工业	山西	9494.7	1490.7	1.78	9.83
工业	浙江	1708.4	-1.6	-0.00	2.19
工业	广西	26565.5	270.2	0.11	1.96
工业	重庆	10654.1	84.0	0.05	3.21
公用事业	山西	23123.1	6530.4	0.09	0.59
综合	江苏	442.2	85.4	0.29	3.33
公用事业	江苏	989.2	73.4	0.14	3.15
综合	江苏	3627.6	1543.7	0.84	6.55
工业	北京	121312.0	30276.0	1.52	8.51
综合	云南	835.4	405.3	--	--
综合	四川	2136.1	827.5	0.27	2.40
公用事业	北京	51095.4	5029.5	0.41	1.95
		28054.5	979.2	0.20	2.27
公用事业	深圳	3864.2	269.3	0.22	1.99
综合	福建	31679.0	13281.9	2.66	11.92
工业	青海	16886.5	601.6	0.25	4.35
综合	北京	11894.1	5633.9	0.91	6.03
公用事业	北京	355520.8	6599.1	0.54	4.32
工业	北京	40515.9	1315.6	0.16	2.54
综合	深圳	147835.0	13883.0	1.89	11.57
综合	上海	80937.0	30075.0	0.61	3.34
公用事业	深圳	12385.8	1357.3	0.19	3.27
工业	北京	345973.6	6887.0	0.32	2.86
综合	北京	309454.0	128599.0	0.39	2.02
地产	北京	4901.0	577.1	0.17	2.69
工业	北京	70268.0	-4646.1	-0.34	3.73
综合	上海	104313.0	7356.0	0.87	8.80
工业	北京	165201.1	4232.3	0.22	2.00
综合	北京	342026.0	32881.0	1.16	7.47
工业	河南	18850.4	1409.4	1.01	5.48
地产	北京	260379.6	5729.8	0.19	2.31
工业	山西	18261.1	2109.0	1.83	7.84
工业	上海	57790.4	2501.3	0.20	1.80
工业	北京	46392.7	1678.2	0.14	1.47
综合	上海	5594.1	2826.7	0.83	6.57
		2544.7	276.5	0.35	2.43
综合	天津	18345.4	3135.3	0.70	4.96



上市公司基本信息
Listed Companies in 2009

公司代码 Code	证券名称 Name	总市值 Market Capital	流通市值 Negotiable Capital	总股本 Total Vol	A 股流通股 A-Share Negotiable	B 股 B-Share	H 股 H-Share	限售股 Limited Share
601857	中国石油	2237763.1	55280.0	183021.0	4000.0	0.0	21098.9	157922.1
601866	中海集运	36725.7	10818.6	11683.1	2336.6	0.0	3751.0	5595.5
601872	招商轮船	19433.0	19433.0	3433.4	3433.4	0.0	0.0	0.0
601888	中国国旅	18427.2	3685.4	880.0	176.0	0.0	0.0	704.0
601898	中煤能源	124284.2	20714.0	13258.7	1525.3	0.0	4106.7	7626.7
601899	紫金矿业	101565.8	60972.7	14541.3	6325.0	0.0	4005.4	4210.9
601918	国投新集	33214.4	18807.6	1850.4	1047.8	0.0	0.0	802.6
601919	中国远洋	106135.9	30063.9	10216.3	2162.9	0.0	2580.6	5472.8
601939	建设银行	55710.0	55710.0	233689.1	9000.0	0.0	224689.1	0.0
601958	金铝股份	61499.1	12305.1	3226.6	645.6	0.0	0.0	2581.0
601988	中国银行	769955.9	769955.9	253839.2	177818.9	0.0	76020.3	0.0
601989	中国重工	51944.3	9348.6	6651.0	1197.0	0.0	0.0	5454.0
601991	大唐发电	76602.5	76602.5	11780.0	8464.4	0.0	3315.7	0.0
601998	中信银行	219177.6	18944.9	39033.3	2301.9	0.0	12401.8	24329.6
601999	出版传媒	6203.3	1666.5	550.9	148.0	0.0	0.0	402.9
900929	锦旅 B 股	804.4	804.4	132.6	0.0	66.0	0.0	66.6
900935	阳晨 B 股	553.8	553.8	244.6	0.0	105.6	0.0	139.0
900939	ST 汇丽 B	244.6	244.6	181.5	0.0	88.0	0.0	93.5
900948	伊泰 B 股	19607.2	19607.2	732.0	0.0	332.0	0.0	400.0
900949	东电 B 股	3321.6	3321.6	2010.0	0.0	690.0	0.0	1320.0
900950	新城 B 股	2449.1	2449.1	1062.1	0.0	428.5	0.0	633.6
900951	大化 B 股	369.4	369.4	275.0	0.0	100.0	0.0	175.0
900953	凯马 B	1178.3	1178.3	640.0	0.0	240.0	0.0	400.0
900956	东贝 B 股	636.8	636.8	235.0	0.0	115.0	0.0	120.0
900957	凌云 B 股	693.5	693.5	349.0	0.0	184.0	0.0	165.0



上市公司基本信息
Listed Companies in 2009

所属行业 In 2009dustry	所属地区 Area	营业收入 Revenue	净利润 Net Profit	每股收益(元) EPS	每股净资产(元) NAVPS
工业	北京	1019275.0	103173.0	0.56	4.63
工业	上海	19937.6	-6489.0	-0.56	2.16
综合	上海	1864.2	343.1	0.10	2.75
		4801.5	522.3	0.58	1.43
综合	北京	6064.5	312.8	0.36	4.21
工业	北京	53729.5	6622.2	0.50	5.16
工业	福建	20955.8	3541.4	2.44	12.50
工业	安徽	4949.9	833.1	0.45	3.32
综合	天津	55734.6	-7541.3	-0.74	4.19
综合	北京	267184.0	106756.0	0.46	2.38
工业	陕西	4586.4	549.5	0.17	4.12
综合	北京	232198.0	80819.0	0.32	2.03
工业	北京	18562.3	1490.5	0.22	3.09
公用事业	北京	47942.9	1479.5	0.13	2.21
综合	北京	40801.0	14320.0	0.37	2.63
公用事业	辽宁	1291.9	129.3	0.24	2.66
综合	上海	1599.9	39.0	0.29	8.56
工业	上海	191.6	7.3	--	--
工业	上海	37.4	-15.7	-0.09	0.20
公用事业	内蒙	10996.7	3141.0	4.29	12.66
公用事业	浙江	7484.5	485.2	0.24	4.73
地产	江苏	5452.7	489.4	0.46	2.14
工业	辽宁	1.9	-75.3	-0.27	1.15
工业	上海	5527.1	130.4	0.20	1.15
工业	湖北	2846.5	66.2	0.28	2.31
工业	上海	132.1	-22.7	-0.07	1.21



上市公司股份变动 Change of Equity in 2009

股票代码 Code	股票简称 Name	变动后总股本 Total Share	流通股份增加 Share Add		变动原因 Change Reason	变动日期 Change Date
			A 股 A Share	B 股 B share		
600000	浦发银行	5661.35	649.17	0.00	股权分置股份限售期满	2009.05.12
600000	浦发银行	8830.05	0.00	0.00	A 股增发上市	2009.10.09
600000	浦发银行	7925.89	2264.54	0.00	送股	2009.06.10
600001	邯郸钢铁	2816.46	207.70	0.00	股权分置股份限售期满	2009.04.30
600003	ST 东北高	1213.20	181.98	0.00	股权分置股份限售期满	2009.02.26
600005	武钢股份	7838.15	0.15	0.00	权证行权	2009.04.21
600006	东风汽车	2000.00	1202.00	0.00	股权分置股份限售期满	2009.11.13
600007	中国国贸	1007.28	600.00	0.00	股权分置股份限售期满	2009.05.20
600007	中国国贸	1007.28	207.28	0.00	有限售条件流通股上市	2009.10.30
600008	首创股份	2200.00	1359.29	0.00	股权分置股份限售期满	2009.04.20
600010	包钢股份	6423.40	0.02	0.00	债转股	2009.07.03
600010	包钢股份	6423.38	0.01	0.00	债转股	2009.04.03
600010	包钢股份	6423.64	0.25	0.00	债转股	2009.11.12
600010	包钢股份	6423.37	0.01	0.00	债转股	2009.01.07
600012	皖通高速	1658.61	533.88	0.00	股权分置股份限售期满	2009.04.03
600015	华夏银行	4990.53	1583.50	0.00	股权分置股份限售期满	2009.06.08
600016	民生银行	18823.00	928.20	0.00	有限售条件流通股上市	2009.08.24
600016	民生银行	22144.71	0.00	0.00	其他股本变动	2009.11.27
600017	日照港	1510.10	800.00	0.00	有限售条件流通股上市	2009.10.19
600017	日照港	1510.10	0.00	0.00	A 股增发上市	2009.09.09
600018	上港集团	20990.80	12998.29	0.00	吸收合并	2009.10.27
600018	上港集团	20990.80	0.11	0.00	权证行权	2009.03.11
600020	中原高速	2140.35	321.14	0.00	股权分置股份限售期满	2009.06.25
600020	中原高速	2140.35	9.53	0.00	送股	2009.06.15
600021	上海电力	2139.74	1496.05	0.00	股权分置股份限售期满	2009.04.17
600022	济南钢铁	3120.48	1429.96	0.00	股权分置股份限售期满	2009.06.10
600022	济南钢铁	3120.48	285.99	0.00	有限售条件流通股上市	2009.11.12
600022	济南钢铁	3120.48	624.23	0.00	送股	2009.04.24
600027	华电国际	6771.08	0.00	0.00	A 股增发上市	2009.12.04
600027	华电国际	6021.08	3148.10	0.00	股权分置股份限售期满	2009.08.06
600028	中国石化	86702.44	57087.80	0.00	股权分置股份限售期满	2009.10.16
600029	南方航空	8003.57	0.00	0.00	A 股增发上市	2009.08.25
600029	南方航空	8003.57	0.00	0.00	其他股本变动	2009.08.25
600033	福建高速	1829.60	350.00	0.00	A 股增发上市	2009.12.21
600035	楚天高速	931.65	497.40	0.00	股权分置股份限售期满	2009.12.29
600036	招商银行	19119.41	0.05	0.00	债转股	2009.10.13
600036	招商银行	19119.36	3613.56	0.00	送股	2009.07.06
600036	招商银行	14707.18	4799.23	0.00	股权分置股份限售期满	2009.03.02
600036	招商银行	14707.19	0.01	0.00	债转股	2009.04.07
600036	招商银行	14707.18	0.01	0.00	债转股	2009.01.08
600036	招商银行	19119.49	0.08	0.00	债转股	2009.11.13
600037	歌华有线	1060.31	0.12	0.00	债转股	2009.04.03
600037	歌华有线	1060.19	476.92	0.00	股权分置股份限售期满	2009.03.03
600037	歌华有线	1060.36	0.05	0.00	债转股	2009.05.14
600037	歌华有线	1060.19	0.00	0.00	债转股	2009.01.07
600039	四川路桥	304.00	15.20	0.00	股权分置股份限售期满	2009.01.15
600048	保利地产	3519.72	0.00	0.00	A 股增发上市	2009.07.17
600048	保利地产	3519.72	1561.19	0.00	有限售条件流通股上市	2009.07.31
600048	保利地产	2452.34	199.54	0.00	有限售条件流通股上市	2009.02.02
600048	保利地产	3188.05	375.43	0.00	送股	2009.05.04



上市公司股份变动 Change of Equity in 2009

股票代码 Code	股票简称 Name	变动后总股本 Total Share	流通股份增加 Share Add		变动原因 Change Reason	变动日期 Change Date
			A 股 A Share	B 股 B share		
600050	中国联通	21196.60	10754.66	0.00	股权分置股份限售期满	2009.05.19
600051	宁波联合	302.40	106.31	0.00	股权分置股份限售期满	2009.05.18
600053	中江地产	361.28	261.45	0.00	有限售条件流通股上市	2009.12.29
600053	中江地产	361.28	16.64	0.00	送股	2009.05.13
600055	万东医疗	216.45	89.86	0.00	股权分置股份限售期满	2009.04.13
600056	中国医药	239.20	122.24	0.00	股权分置股份限售期满	2009.06.18
600058	五矿发展	1071.91	522.77	0.00	股权分置股份限售期满	2009.10.19
600059	古越龙山	558.72	110.73	0.00	送股	2009.04.30
600060	海信电器	577.77	0.00	0.00	A 股增发上市	2009.12.28
600060	海信电器	493.77	238.97	0.00	股权分置股份限售期满	2009.06.12
600061	中纺投资	429.08	111.52	0.00	股权分置股份限售期满	2009.07.28
600062	双鹤药业	476.41	17.33	0.00	有限售条件流通股上市	2009.04.30
600062	双鹤药业	571.70	52.65	0.00	送股	2009.07.17
600063	皖维高新	368.08	107.31	0.00	股权分置股份限售期满	2009.04.13
600064	南京高科	344.15	118.30	0.00	股权分置股份限售期满	2009.05.08
600066	宇通客车	519.89	25.99	0.00	股权分置股份限售期满	2009.03.13
600067	冠城大通	612.92	104.02	0.00	股权分置股份限售期满	2009.01.05
600067	冠城大通	612.92	12.00	0.00	有限售条件流通股上市	2009.08.13
600068	葛洲坝	2147.58	442.14	0.00	配股上市	2009.11.17
600069	银鸽投资	550.25	0.00	0.00	A 股增发上市	2009.06.03
600069	银鸽投资	550.25	52.55	0.00	股权分置股份限售期满	2009.08.24
600070	浙江富润	140.68	22.01	0.00	股权分置股份限售期满	2009.05.20
600071	凤凰光学	237.47	11.87	0.00	股权分置股份限售期满	2009.06.01
600072	中船股份	362.45	145.00	0.00	股权分置股份限售期满	2009.04.13
600073	上海梅林	356.40	145.20	0.00	股权分置股份限售期满	2009.12.15
600074	中达股份	661.24	227.48	0.00	股权分置股份限售期满	2009.06.26
600075	新疆天业	438.59	189.76	0.00	股权分置股份限售期满	2009.05.12
600076	*ST 华光	365.54	8.33	0.00	股权分置股份限售期满	2009.08.10
600077	百科集团	159.12	15.91	0.00	股权分置股份限售期满	2009.03.11
600078	澄星股份	651.47	74.12	0.00	股权分置股份限售期满	2009.07.09
600078	澄星股份	651.47	0.00	0.00	债转股	2009.07.03
600079	人福科技	471.59	0.00	0.00	A 股增发上市	2009.09.02
600080	ST 金花	305.30	102.84	0.00	股权分置股份限售期满	2009.06.15
600081	东风科技	313.56	15.68	0.00	股权分置股份限售期满	2009.01.12
600082	海泰发展	646.12	106.47	0.00	股权分置股份限售期满	2009.05.25
600082	海泰发展	646.12	248.34	0.00	送股	2009.05.12
600083	ST 博信	230.00	24.08	0.00	股权分置股份限售期满	2009.03.16
600084	ST 中葡	809.92	0.00	0.00	A 股增发上市	2009.09.02
600084	ST 中葡	809.92	23.00	0.00	股权分置股份限售期满	2009.12.28
600088	中视传媒	236.73	18.49	0.00	股权分置股份限售期满	2009.07.06
600089	特变电工	1797.38	599.13	0.00	送股	2009.06.04
600089	特变电工	1198.25	243.77	0.00	股权分置股份限售期满	2009.05.08
600090	啤酒花	367.92	152.16	0.00	股权分置股份限售期满	2009.02.23
600091	明天科技	336.53	1.08	0.00	股权分置股份限售期满	2009.06.03
600093	禾嘉股份	322.45	16.12	0.00	股权分置股份限售期满	2009.03.26
600093	禾嘉股份	322.45	109.13	0.00	股权分置股份限售期满	2009.12.22
600094	*ST 华源	577.09	-52.36	0.00	其他股本变动	2009.03.24
600094	*ST 华源	472.09	-0.03	0.00	其他股本变动	2009.04.24
600095	哈高科	361.26	36.13	0.00	股权分置股份限售期满	2009.03.25
600095	哈高科	361.26	74.37	0.00	股权分置股份限售期满	2009.08.05



上市公司股份变动 Change of Equity in 2009

股票代码 Code	股票简称 Name	变动后总股本 Total Share	流通股份增加 Share Add		变动原因 Change Reason	变动日期 Change Date
			A 股 A Share	B 股 B share		
600096	云天化	590.12	26.80	0.00	股权分置股份限售期满	2009.08.18
600096	云天化	590.12	53.77	0.00	权证行权	2009.03.11
600097	开创国际	202.60	15.93	0.00	股权分置股份限售期满	2009.08.12
600099	林海股份	219.12	76.82	0.00	股权分置股份限售期满	2009.09.02
600100	同方股份	976.97	246.98	0.00	股权分置股份限售期满	2009.02.10
600101	明星电力	324.18	4.38	0.00	股权分置股份限售期满	2009.03.02
600104	上海汽车	6551.03	3275.03	0.00	有限售条件流通股上市	2009.12.07
600105	永鼎股份	272.11	78.37	0.00	股权分置股份限售期满	2009.11.26
600106	重庆路桥	412.61	37.51	0.00	送股	2009.04.20
600108	亚盛集团	1736.99	0.00	0.00	A 股增发上市	2009.12.15
600108	亚盛集团	1441.19	223.59	0.00	股权分置股份限售期满	2009.09.07
600109	国金证券	1000.24	133.83	0.00	送股	2009.06.08
600109	国金证券	500.12	56.44	0.00	有限售条件流通股上市	2009.02.02
600110	中科英华	1016.31	230.26	0.00	送股	2009.06.02
600110	中科英华	1016.31	286.52	0.00	股权分置股份限售期满	2009.07.27
600111	包钢稀土	807.35	80.31	0.00	股权分置股份限售期满	2009.04.03
600112	长征电气	322.87	98.14	0.00	股权分置股份限售期满	2009.02.27
600113	浙江东日	147.50	63.75	0.00	股权分置股份限售期满	2009.02.09
600115	ST 东航	9581.70	0.00	0.00	A 股增发上市	2009.12.25
600115	ST 东航	7741.70	0.00	0.00	A 股增发上市	2009.07.06
600115	ST 东航	6304.33	0.00	0.00	其他股本变动	2009.06.30
600115	ST 东航	8231.70	0.00	0.00	其他股本变动	2009.12.14
600116	三峡水利	209.56	16.03	0.00	股权分置股份限售期满	2009.12.28
600118	中国卫星	352.54	28.60	0.00	送股	2009.04.22
600119	长江投资	307.40	0.00	0.00	A 股增发上市	2009.02.10
600119	长江投资	257.40	92.96	0.00	股权分置股份限售期满	2009.01.12
600120	浙江东方	505.47	116.91	0.00	股权分置股份限售期满	2009.01.23
600121	郑州煤电	629.14	268.15	0.00	股权分置股份限售期满	2009.08.24
600122	宏图高科	444.20	0.00	0.00	A 股增发上市	2009.01.19
600123	兰花科创	571.20	205.70	0.00	股权分置股份限售期满	2009.03.02
600126	杭钢股份	838.94	34.14	0.00	股权分置股份限售期满	2009.01.19
600127	金健米业	544.46	112.26	0.00	股权分置股份限售期满	2009.12.02
600128	弘业股份	246.77	47.32	0.00	有限售条件流通股上市	2009.06.02
600128	弘业股份	246.77	59.23	0.00	股权分置股份限售期满	2009.03.16
600129	太极集团	328.38	128.12	0.00	股权分置股份限售期满	2009.01.16
600130	*ST 波导	768.00	329.80	0.00	股权分置股份限售期满	2009.04.07
600131	岷江水电	504.13	50.84	0.00	股权分置股份限售期满	2009.01.21
600132	重庆啤酒	483.97	192.19	0.00	股权分置股份限售期满	2009.09.28
600133	东湖高新	275.59	23.48	0.00	股权分置股份限售期满	2009.08.14
600135	乐凯胶片	342.00	48.31	0.00	股权分置股份限售期满	2009.03.13
600136	道博股份	104.44	26.94	0.00	股权分置股份限售期满	2009.10.16
600137	浪莎股份	97.22	0.00	0.00	A 股增发上市	2009.06.03
600139	西部资源	237.12	29.99	0.00	送股	2009.09.02
600139	西部资源	120.98	5.91	0.00	股权分置股份限售期满	2009.02.25
600139	西部资源	169.37	21.42	0.00	送股	2009.06.03
600141	兴发集团	302.40	49.20	0.00	送股	2009.05.06
600141	兴发集团	252.00	49.20	0.00	股权分置股份限售期满	2009.04.07
600146	大元股份	200.00	120.80	0.00	股权分置股份限售期满	2009.02.23
600148	长春一东	141.52	85.66	0.00	股权分置股份限售期满	2009.07.06
600149	*ST 建通	380.16	47.44	0.00	股权分置股份限售期满	2009.06.01



上市公司股份变动 Change of Equity in 2009

股票代码 Code	股票简称 Name	变动后总股本 Total Share	流通股份增加 Share Add		变动原因 Change Reason	变动日期 Change Date
			A 股 A Share	B 股 B share		
600150	中国船舶	662.56	115.70	0.00	股权分置股份限售期满	2009.06.03
600151	航天机电	748.54	404.84	0.00	股权分置股份限售期满	2009.04.07
600152	维科精华	293.49	54.54	0.00	股权分置股份限售期满	2009.06.22
600153	建发股份	1243.19	461.95	0.00	股权分置股份限售期满	2009.04.10
600155	*ST 宝硕	412.50	19.81	0.00	股权分置股份限售期满	2009.09.10
600156	华升股份	402.11	156.61	0.00	股权分置股份限售期满	2009.06.29
600157	鲁润股份	255.67	1.48	0.00	股权分置股份限售期满	2009.12.25
600158	中体产业	803.56	40.18	0.00	股权分置股份限售期满	2009.02.02
600159	大龙地产	415.00	138.39	0.00	股权分置股份限售期满	2009.02.06
600160	巨化股份	556.80	261.81	0.00	股权分置股份限售期满	2009.02.02
600161	天坛生物	488.25	250.31	0.00	股权分置股份限售期满	2009.05.25
600163	福建南纸	721.42	217.50	0.00	有限售条件流通股上市	2009.03.27
600163	福建南纸	721.42	231.48	0.00	股权分置股份限售期满	2009.05.15
600165	宁夏恒力	193.95	33.81	0.00	股权分置股份限售期满	2009.02.27
600166	福田汽车	916.41	55.00	0.00	有限售条件流通股上市	2009.07.17
600167	联美控股	211.00	10.35	0.00	股权分置股份限售期满	2009.03.31
600168	武汉控股	441.15	250.79	0.00	股权分置股份限售期满	2009.04.20
600169	太原重工	446.77	46.60	0.00	股权分置股份限售期满	2009.04.13
600169	太原重工	714.84	106.56	0.00	有限售条件流通股上市	2009.12.29
600169	太原重工	714.84	142.87	0.00	送股	2009.05.26
600169	太原重工	446.77	0.00	0.00	A 股增发上市	2009.01.05
600170	上海建工	719.30	38.90	0.00	股权分置股份限售期满	2009.07.03
600171	上海贝岭	673.81	178.73	0.00	股权分置股份限售期满	2009.01.23
600172	黄河旋风	268.00	82.70	0.00	股权分置股份限售期满	2009.08.07
600173	卧龙地产	330.00	0.29	0.00	股权分置股份限售期满	2009.05.22
600173	卧龙地产	402.86	72.86	0.00	A 股增发上市	2009.12.08
600173	卧龙地产	330.00	2.14	0.00	股权分置股份限售期满	2009.01.12
600175	美都控股	515.13	21.99	0.00	股权分置股份限售期满	2009.07.28
600175	美都控股	515.13	0.00	0.00	A 股增发上市	2009.06.22
600176	中国玻纤	427.39	154.65	0.00	股权分置股份限售期满	2009.08.17
600177	雅戈尔	2226.61	198.98	0.00	股权分置股份限售期满	2009.05.18
600178	东安动力	462.08	228.79	0.00	股权分置股份限售期满	2009.07.06
600179	黑化股份	390.00	11.31	0.00	股权分置股份限售期满	2009.06.23
600180	*ST 九发	250.99	1.15	0.00	股权分置股份限售期满	2009.08.04
600183	生益科技	957.02	0.99	0.00	股权分置股份限售期满	2009.09.29
600183	生益科技	957.02	216.36	0.00	股权分置股份限售期满	2009.03.18
600184	新华光	105.00	5.25	0.00	股权分置股份限售期满	2009.11.26
600185	*ST 海星	337.59	89.91	0.00	股权分置股份限售期满	2009.03.18
600185	*ST 海星	577.59	0.00	0.00	A 股增发上市	2009.09.07
600187	ST 国中	327.23	0.00	0.00	股权分置	2009.04.17
600190	锦州港	1561.79	234.86	0.00	股权分置股份限售期满	2009.07.13
600190	锦州港	1301.49	0.00	0.00	A 股增发上市	2009.04.02
600190	锦州港	1524.65	134.82	0.00	送股	2009.06.17
600191	华资实业	484.93	263.91	0.00	股权分置股份限售期满	2009.03.10
600193	创兴置业	218.14	45.23	0.00	股权分置股份限售期满	2009.02.18
600195	中牧股份	390.00	19.50	0.00	股权分置股份限售期满	2009.03.30
600196	复星医药	1237.77	54.77	0.00	股权分置股份限售期满	2009.04.27
600197	伊力特	441.00	225.71	0.00	股权分置股份限售期满	2009.08.12
600198	大唐电信	438.99	6.46	0.00	股权分置股份限售期满	2009.06.24
600198	大唐电信	438.99	160.69	0.00	股权分置股份限售期满	2009.06.01



上市公司股份变动 Change of Equity in 2009

股票代码 Code	股票简称 Name	变动后总股本 Total Share	流通股份增加 Share Add		变动原因 Change Reason	变动日期 Change Date
			A 股 A Share	B 股 B share		
600199	金种子酒	260.72	65.65	0.00	股权分置股份限售期满	2009.07.06
600201	金宇集团	280.81	18.64	0.00	股权分置股份限售期满	2009.07.13
600202	哈空调	383.34	40.45	0.00	送股	2009.05.12
600202	哈空调	383.34	140.63	0.00	股权分置股份限售期满	2009.09.07
600203	福日电子	240.54	95.09	0.00	股权分置股份限售期满	2009.08.24
600203	福日电子	240.54	15.08	0.00	股权分置股份限售期满	2009.03.25
600207	ST 安彩	440.00	154.11	0.00	股权分置股份限售期满	2009.12.28
600208	新湖中宝	3384.40	2112.00	0.00	有限售条件流通股上市	2009.11.30
600208	新湖中宝	2821.85	84.32	0.00	股权分置股份限售期满	2009.02.16
600208	新湖中宝	3384.40	361.10	0.00	吸收合并	2009.09.04
600210	紫江企业	1436.74	276.65	0.00	股权分置股份限售期满	2009.07.29
600212	江泉实业	511.70	68.55	0.00	股权分置股份限售期满	2009.07.09
600213	亚星客车	220.00	11.00	0.00	股权分置股份限售期满	2009.07.10
600215	长春经开	357.72	78.26	0.00	股权分置股份限售期满	2009.12.28
600216	浙江医药	450.06	154.10	0.00	股权分置股份限售期满	2009.03.09
600217	*ST 秦岭	660.80	159.68	0.00	股权分置股份限售期满	2009.07.13
600218	全柴动力	283.40	102.47	0.00	股权分置股份限售期满	2009.03.06
600219	南山铝业	1650.71	199.39	0.00	债转股	2009.09.22
600219	南山铝业	1451.33	132.51	0.00	债转股	2009.08.31
600219	南山铝业	1318.82	0.02	0.00	债转股	2009.07.29
600219	南山铝业	1318.80	0.00	0.00	债转股	2009.04.08
600220	江苏阳光	1783.34	89.17	0.00	股权分置股份限售期满	2009.03.09
600221	海南航空	3530.25	341.20	0.00	股权分置股份限售期满	2009.03.23
600221	海南航空	3530.25	1781.51	0.00	股权分置股份限售期满	2009.09.29
600222	太龙药业	317.23	144.83	0.00	股权分置股份限售期满	2009.08.31
600223	ST 鲁置业	1000.97	8.86	0.00	股权分置股份限售期满	2009.03.02
600223	ST 鲁置业	1000.97	0.00	0.00	A 股增发上市	2009.01.09
600225	ST 松江	592.98	10.29	0.00	股权分置	2009.10.28
600225	ST 松江	592.98	7.78	0.00	送股	2009.10.28
600225	ST 松江	548.19	0.00	0.00	A 股增发上市	2009.10.22
600226	升华拜克	270.37	106.20	0.00	股权分置股份限售期满	2009.02.10
600227	赤天化	327.16	1.20	0.00	债转股	2009.04.03
600227	赤天化	306.28	0.00	0.00	债转股	2009.01.07
600227	赤天化	325.96	19.68	0.00	债转股	2009.03.19
600227	赤天化	306.28	30.58	0.00	股权分置股份限售期满	2009.02.02
600227	赤天化	369.10	41.94	0.00	债转股	2009.05.27
600228	昌九生化	241.32	109.66	0.00	股权分置股份限售期满	2009.06.08
600229	青岛碱业	395.79	0.00	0.00	A 股增发上市	2009.06.25
600229	青岛碱业	395.79	16.94	0.00	股权分置股份限售期满	2009.06.30
600230	沧州大化	259.33	138.46	0.00	股权分置股份限售期满	2009.05.20
600232	金鹰股份	335.29	23.40	0.00	债转股	2009.04.07
600232	金鹰股份	364.72	14.23	0.00	股权分置股份限售期满	2009.12.09
600232	金鹰股份	364.72	29.43	0.00	债转股	2009.05.14
600232	金鹰股份	311.89	0.35	0.00	债转股	2009.01.07
600234	*ST 天龙	144.60	14.46	0.00	股权分置股份限售期满	2009.08.26
600235	民丰特纸	263.40	116.45	0.00	股权分置股份限售期满	2009.04.28
600236	桂冠电力	1479.89	107.46	0.00	股权分置股份限售期满	2009.08.10
600236	桂冠电力	1479.89	0.06	0.00	股权分置股份限售期满	2009.03.27
600238	海南椰岛	166.00	0.45	0.00	股权分置股份限售期满	2009.09.28
600238	海南椰岛	166.00	1.07	0.00	股权分置股份限售期满	2009.03.04



上市公司股份变动 Change of Equity in 2009

股票代码 Code	股票简称 Name	变动后总股本 Total Share	流通股份增加 Share Add		变动原因 Change Reason	变动日期 Change Date
			A 股 A Share	B 股 B share		
600238	海南椰岛	166.00	8.95	0.00	股权分置股份限售期满	2009.02.17
600239	云南城投	633.41	13.30	0.00	股权分置股份限售期满	2009.11.30
600239	云南城投	633.41	72.22	0.00	送股	2009.06.17
600239	云南城投	422.27	0.00	0.00	A 股增发上市	2009.04.15
600240	华业地产	645.00	158.94	0.00	股权分置股份限售期满	2009.12.28
600241	时代万恒	106.00	5.30	0.00	股权分置股份限售期满	2009.04.13
600242	ST 华龙	174.03	7.56	0.00	股权分置	2009.01.05
600243	青海华鼎	236.85	0.00	0.00	A 股增发上市	2009.07.10
600243	青海华鼎	236.85	31.04	0.00	股权分置股份限售期满	2009.12.29
600246	万通地产	1014.00	213.48	0.00	股权分置股份限售期满	2009.09.09
600246	万通地产	1014.00	312.00	0.00	有限售条件流通股上市	2009.12.25
600246	万通地产	1014.00	244.26	0.00	送股	2009.04.17
600248	延长化建	304.28	30.44	0.00	送股	2009.05.19
600250	南纺股份	258.69	90.52	0.00	股权分置股份限售期满	2009.07.20
600251	冠农股份	362.10	86.81	0.00	送股	2009.05.13
600251	冠农股份	362.10	11.10	0.00	有限售条件流通股上市	2009.06.04
600251	冠农股份	362.10	90.57	0.00	股权分置股份限售期满	2009.05.26
600252	中恒集团	260.94	33.46	0.00	送股	2009.06.15
600252	中恒集团	260.94	13.05	0.00	股权分置股份限售期满	2009.12.28
600252	中恒集团	217.45	5.01	0.00	股权分置股份限售期满	2009.01.12
600253	*ST 天方	420.00	166.05	0.00	股权分置股份限售期满	2009.04.20
600255	鑫科材料	449.50	128.18	0.00	股权分置股份限售期满	2009.06.22
600255	鑫科材料	449.50	79.00	0.00	有限售条件流通股上市	2009.03.05
600256	广汇股份	952.67	50.29	0.00	送股	2009.04.24
600256	广汇股份	866.06	30.95	0.00	股权分置股份限售期满	2009.04.14
600257	大湖股份	427.05	79.52	0.00	股权分置股份限售期满	2009.05.20
600258	首旅股份	231.40	11.57	0.00	股权分置股份限售期满	2009.01.19
600259	ST 有色	249.40	4.73	0.00	股权分置	2009.01.19
600260	凯乐科技	527.64	263.82	0.00	送股	2009.06.26
600261	浙江阳光	249.77	92.19	0.00	股权分置股份限售期满	2009.11.09
600263	路桥建设	408.13	208.38	0.00	股权分置股份限售期满	2009.03.30
600265	景谷林业	129.80	61.32	0.00	股权分置股份限售期满	2009.09.21
600266	北京城建	741.00	331.50	0.00	股权分置股份限售期满	2009.02.09
600267	海正药业	449.28	198.22	0.00	股权分置股份限售期满	2009.02.16
600267	海正药业	483.78	34.50	0.00	A 股增发上市	2009.11.11
600268	国电南自	189.24	80.10	0.00	股权分置股份限售期满	2009.04.27
600269	赣粤高速	1167.67	490.16	0.00	股权分置股份限售期满	2009.06.19
600269	赣粤高速	2335.34	1167.67	0.00	送股	2009.09.15
600269	赣粤高速	1167.67	0.00	0.00	权证行权	2009.03.04
600271	航天信息	615.60	218.84	0.00	股权分置股份限售期满	2009.05.18
600271	航天信息	923.40	307.80	0.00	送股	2009.06.01
600272	开开实业	243.00	24.30	0.00	股权分置股份限售期满	2009.04.17
600273	华芳纺织	315.00	76.24	0.00	股权分置股份限售期满	2009.12.14
600275	ST 昌鱼	508.84	177.57	0.00	股权分置股份限售期满	2009.11.09
600276	恒瑞医药	620.74	70.82	0.00	送股	2009.05.04
600276	恒瑞医药	620.74	195.84	0.00	股权分置股份限售期满	2009.06.22
600277	亿利能源	601.29	74.14	0.00	股权分置股份限售期满	2009.03.17
600277	亿利能源	601.29	0.00	0.00	A 股增发上市	2009.01.20
600278	东方创业	320.00	16.00	0.00	股权分置股份限售期满	2009.12.01
600280	南京中商	143.54	4.02	0.00	股权分置股份限售期满	2009.02.20



上市公司股份变动 Change of Equity in 2009

股票代码 Code	股票简称 Name	变动后总股本 Total Share	流通股份增加 Share Add		变动原因 Change Reason	变动日期 Change Date
			A 股 A Share	B 股 B share		
600281	太化股份	514.40	266.75	0.00	股权分置股份限售期满	2009.10.09
600282	南钢股份	1684.80	797.04	0.00	股权分置股份限售期满	2009.10.27
600283	钱江水利	285.33	24.41	0.00	股权分置股份限售期满	2009.12.28
600285	羚锐制药	200.72	13.01	0.00	股权分置股份限售期满	2009.03.13
600287	江苏舜天	436.80	177.50	0.00	股权分置股份限售期满	2009.04.13
600288	大恒科技	436.80	76.08	0.00	送股	2009.06.08
600288	大恒科技	336.00	24.40	0.00	股权分置股份限售期满	2009.03.02
600289	亿阳信通	351.97	148.15	0.00	股权分置股份限售期满	2009.08.13
600290	华仪电气	274.02	0.00	0.00	A 股增发上市	2009.01.14
600290	华仪电气	274.02	12.20	0.00	股权分置股份限售期满	2009.03.05
600291	西水股份	320.00	18.72	0.00	股权分置股份限售期满	2009.04.01
600292	九龙电力	334.50	118.22	0.00	股权分置股份限售期满	2009.01.21
600293	三峡新材	344.50	15.00	0.00	股权分置股份限售期满	2009.06.19
600297	美罗药业	350.00	77.80	0.00	送股	2009.06.08
600297	美罗药业	350.00	118.40	0.00	股权分置股份限售期满	2009.12.03
600298	安琪酵母	271.40	95.87	0.00	股权分置股份限售期满	2009.04.30
600300	维维股份	1672.00	154.00	0.00	有限售条件流通股上市	2009.05.22
600300	维维股份	760.00	398.99	0.00	股权分置股份限售期满	2009.01.16
600300	维维股份	1672.00	792.00	0.00	送股	2009.05.12
600301	南化股份	235.15	0.33	0.00	股权分置股份限售期满	2009.05.26
600302	标准股份	346.01	163.01	0.00	股权分置股份限售期满	2009.03.09
600303	曙光股份	222.00	8.10	0.00	股权分置股份限售期满	2009.12.16
600305	恒顺醋业	127.15	64.85	0.00	股权分置股份限售期满	2009.06.09
600307	酒钢宏兴	2045.68	0.00	0.00	A 股增发上市	2009.11.03
600307	酒钢宏兴	873.60	540.88	0.00	股权分置股份限售期满	2009.04.17
600308	华泰股份	648.65	24.02	0.00	股权分置股份限售期满	2009.11.16
600308	华泰股份	648.65	100.00	0.00	A 股增发上市	2009.10.13
600309	烟台万华	1663.33	839.91	0.00	股权分置股份限售期满	2009.04.24
600310	桂东电力	156.75	96.03	0.00	股权分置股份限售期满	2009.08.03
600311	荣华实业	665.60	91.52	0.00	股权分置股份限售期满	2009.08.20
600312	平高电气	613.49	102.25	0.00	送股	2009.06.10
600312	平高电气	511.24	187.27	0.00	股权分置股份限售期满	2009.05.22
600312	平高电气	682.47	68.98	0.00	A 股增发上市	2009.12.07
600313	*ST 中农	304.20	15.21	0.00	股权分置股份限售期满	2009.12.24
600315	上海家化	325.55	65.65	0.00	送股	2009.05.22
600315	上海家化	217.03	0.00	0.00	股权激励新增股份	2009.01.07
600315	上海家化	325.55	118.51	0.00	股权分置股份限售期满	2009.07.24
600316	洪都航空	352.80	159.77	0.00	股权分置股份限售期满	2009.09.21
600317	营口港	548.79	1.40	0.00	股权分置股份限售期满	2009.01.19
600317	营口港	1097.57	234.17	0.00	送股	2009.09.11
600318	巢东股份	242.00	0.34	0.00	股权分置股份限售期满	2009.02.17
600319	亚星化学	315.59	166.76	0.00	股权分置股份限售期满	2009.05.15
600320	振华重工	4192.29	587.91	0.00	送股	2009.06.25
600320	振华重工	3377.15	437.44	0.00	股权分置股份限售期满	2009.03.30
600320	振华重工	3377.15	0.00	0.00	A 股增发上市	2009.03.20
600321	国栋建设	227.76	11.39	0.00	股权分置股份限售期满	2009.05.07
600322	天房发展	1105.70	212.78	0.00	股权分置股份限售期满	2009.03.30
600325	华发股份	817.05	203.09	0.00	股权分置股份限售期满	2009.03.27
600326	西藏天路	456.00	335.58	0.00	股权分置股份限售期满	2009.04.23
600327	大厦股份	326.07	156.30	0.00	股权分置股份限售期满	2009.09.28



上市公司股份变动 Change of Equity in 2009

股票代码 Code	股票简称 Name	变动后总股本 Total Share	流通股份增加 Share Add		变动原因 Change Reason	变动日期 Change Date
			A 股 A Share	B 股 B share		
600328	兰太实业	359.12	35.91	0.00	股权分置股份限售期满	2009.05.05
600329	中新药业	369.65	0.29	0.00	股权分置股份限售期满	2009.12.23
600330	天通股份	588.82	169.03	0.00	股权分置股份限售期满	2009.05.22
600330	天通股份	588.82	0.47	0.00	有限售条件流通股上市	2009.05.18
600331	宏达股份	1032.00	50.64	0.00	股权分置股份限售期满	2009.01.09
600332	广州药业	810.90	387.51	0.00	股权分置股份限售期满	2009.04.24
600335	鼎盛天工	275.96	13.80	0.00	股权分置股份限售期满	2009.12.08
600337	美克股份	510.60	64.19	0.00	股权分置股份限售期满	2009.03.02
600338	ST 珠峰	158.33	46.84	0.00	股权分置股份限售期满	2009.10.26
600339	天利高新	525.60	65.26	0.00	股权分置股份限售期满	2009.04.10
600340	*ST 国祥	145.32	22.66	0.00	股权分置股份限售期满	2009.07.09
600343	航天动力	185.00	23.23	0.00	股权分置股份限售期满	2009.05.18
600345	长江通信	198.00	90.06	0.00	股权分置股份限售期满	2009.08.10
600346	大橡塑	210.00	55.21	0.00	送股	2009.06.10
600346	大橡塑	210.00	99.57	0.00	股权分置股份限售期满	2009.07.13
600351	亚宝药业	158.24	24.47	0.00	股权分置股份限售期满	2009.02.16
600351	亚宝药业	316.48	158.24	0.00	送股	2009.04.21
600352	浙江龙盛	1318.00	659.00	0.00	送股	2009.06.08
600353	旭光股份	113.24	40.91	0.00	股权分置股份限售期满	2009.10.27
600354	敦煌种业	185.97	24.48	0.00	股权分置股份限售期满	2009.09.28
600355	精伦电子	246.04	32.24	0.00	股权分置股份限售期满	2009.04.17
600355	精伦电子	246.04	5.38	0.00	股权分置股份限售期满	2009.06.01
600358	国旅联合	432.00	97.04	0.00	股权分置股份限售期满	2009.08.04
600360	华微电子	521.60	49.60	0.00	有限售条件流通股上市	2009.01.07
600360	华微电子	521.60	23.60	0.00	股权分置股份限售期满	2009.06.10
600361	华联综超	484.81	8.49	0.00	股权分置股份限售期满	2009.03.02
600361	华联综超	484.81	90.53	0.00	股权分置股份限售期满	2009.08.31
600363	联创光电	370.81	108.74	0.00	股权分置股份限售期满	2009.06.03
600365	通葡股份	140.00	29.65	0.00	股权分置股份限售期满	2009.03.18
600368	五洲交通	471.23	29.23	0.00	债转股	2009.01.08
600368	五洲交通	487.24	9.68	0.00	债转股	2009.06.05
600368	五洲交通	477.57	6.34	0.00	债转股	2009.04.03
600368	五洲交通	555.87	236.96	0.00	股权分置股份限售期满	2009.07.06
600369	西南证券	1903.85	0.00	0.00	A 股增发上市	2009.02.20
600369	西南证券	244.86	33.92	0.00	股权分置股份限售期满	2009.01.22
600370	三房巷	318.90	132.01	0.00	股权分置股份限售期满	2009.08.07
600371	万向德农	155.00	7.75	0.00	股权分置股份限售期满	2009.05.20
600371	万向德农	155.00	63.86	0.00	股权分置股份限售期满	2009.12.24
600372	*ST 昌河	484.63	0.00	0.00	A 股增发上市	2009.07.10
600373	鑫新股份	187.50	75.97	0.00	股权分置股份限售期满	2009.02.13
600375	星马汽车	187.48	57.61	0.00	股权分置股份限售期满	2009.01.13
600376	首开股份	1149.75	0.00	0.00	A 股增发上市	2009.07.22
600376	首开股份	809.80	34.62	0.00	股权分置股份限售期满	2009.03.16
600377	宁沪高速	5037.75	2.85	0.00	股权分置股份限售期满	2009.06.08
600378	天科股份	245.61	48.77	0.00	股权分置股份限售期满	2009.12.03
600379	宝光股份	214.42	22.28	0.00	送股	2009.04.27
600379	宝光股份	214.42	33.44	0.00	股权分置股份限售期满	2009.11.05
600380	健康元	1097.87	487.07	0.00	股权分置股份限售期满	2009.11.27
600381	ST 贤成	306.38	145.07	0.00	股权分置股份限售期满	2009.12.02
600381	ST 贤成	306.38	15.32	0.00	股权分置股份限售期满	2009.02.05

上市公司股份变动
Change of Equity in 2009

股票代码 Code	股票简称 Name	变动后总股本 Total Share	流通股份增加 Share Add		变动原因 Change Reason	变动日期 Change Date
			A 股 A Share	B 股 B share		
600382	广东明珠	341.75	30.64	0.00	股权分置股份限售期满	2009.06.26
600383	金地集团	2484.17	47.87	0.00	股权分置股份限售期满	2009.08.24
600383	金地集团	2484.17	0.00	0.00	A 股增发上市	2009.08.20
600383	金地集团	2181.60	492.40	0.00	送股	2009.06.03
600385	ST 金泰	148.11	10.93	0.00	股权分置股份限售期满	2009.09.14
600386	北巴传媒	403.20	181.44	0.00	股权分置股份限售期满	2009.04.15
600387	海越股份	297.00	0.44	0.00	股权分置股份限售期满	2009.02.27
600387	海越股份	297.00	32.88	0.00	股权分置股份限售期满	2009.10.16
600388	龙净环保	207.90	0.00	0.00	A 股增发上市	2009.05.26
600388	龙净环保	167.00	38.46	0.00	股权分置股份限售期满	2009.05.15
600389	江山股份	198.00	9.90	0.00	股权分置股份限售期满	2009.05.25
600390	金瑞科技	160.05	16.01	0.00	股权分置股份限售期满	2009.04.20
600393	东华实业	300.00	106.78	0.00	股权分置股份限售期满	2009.11.09
600395	盘江股份	1103.37	0.00	0.00	A 股增发上市	2009.04.20
600397	安源股份	269.23	136.12	0.00	股权分置股份限售期满	2009.12.21
600403	欣网视讯	127.47	11.39	0.00	股权分置股份限售期满	2009.07.13
600405	动力源	208.69	5.70	0.00	股权分置股份限售期满	2009.02.09
600406	国电南瑞	255.06	80.14	0.00	股权分置股份限售期满	2009.12.18
600408	安泰集团	1006.80	0.00	0.00	A 股增发上市	2009.08.28
600410	华胜天成	461.02	156.10	0.00	股权分置股份限售期满	2009.05.22
600410	华胜天成	461.02	23.57	0.00	送股	2009.04.24
600415	小商品城	680.40	150.31	0.00	送股	2009.06.01
600416	湘电股份	235.00	73.57	0.00	股权分置股份限售期满	2009.12.08
600419	ST 天宏	80.16	29.56	0.00	股权分置股份限售期满	2009.06.01
600420	现代制药	287.73	79.67	0.00	股权分置股份限售期满	2009.04.07
600422	昆明制药	314.18	41.76	0.00	股权分置股份限售期满	2009.03.23
600425	青松建化	368.89	15.53	0.00	股权分置股份限售期满	2009.01.09
600426	华鲁恒升	495.75	193.22	0.00	股权分置股份限售期满	2009.02.23
600428	中远航运	1310.42	0.02	0.00	权证行权	2009.08.28
600429	三元股份	635.00	286.56	0.00	股权分置股份限售期满	2009.04.20
600429	三元股份	885.00	0.00	0.00	A 股增发上市	2009.11.19
600432	吉恩镍业	508.89	208.99	0.00	股权分置股份限售期满	2009.03.16
600432	吉恩镍业	763.34	235.13	0.00	送股	2009.05.19
600433	冠豪高新	220.00	0.00	0.00	A 股增发上市	2009.12.29
600433	冠豪高新	160.00	80.80	0.00	股权分置股份限售期满	2009.05.26
600435	中兵光电	445.44	95.08	0.00	送股	2009.02.25
600435	中兵光电	496.44	0.00	0.00	A 股增发上市	2009.08.05
600438	通威股份	687.52	309.77	0.00	股权分置股份限售期满	2009.11.11
600439	瑞贝卡	616.49	142.27	0.00	送股	2009.05.27
600446	金证股份	137.44	12.77	0.00	股权分置股份限售期满	2009.04.07
600448	华纺股份	319.80	85.46	0.00	股权分置股份限售期满	2009.06.29
600449	赛马实业	195.13	7.21	0.00	股权分置股份限售期满	2009.08.17
600455	交大博通	62.46	1.74	0.00	股权分置股份限售期满	2009.09.15
600455	交大博通	62.46	7.27	0.00	股权分置股份限售期满	2009.05.04
600456	宝钛股份	430.27	6.98	0.00	有限售条件流通股上市	2009.09.14
600458	时代新材	204.36	37.75	0.00	股权分置股份限售期满	2009.03.27
600461	洪城水业	140.00	7.00	0.00	股权分置股份限售期满	2009.04.14
600462	ST 石岷	410.60	48.01	0.00	股权分置股份限售期满	2009.03.23
600463	空港股份	252.00	146.78	0.00	股权分置股份限售期满	2009.02.06
600466	迪康药业	175.60	8.04	0.00	股权分置股份限售期满	2009.07.07



上市公司股份变动 Change of Equity in 2009

股票代码 Code	股票简称 Name	变动后总股本 Total Share	流通股份增加 Share Add		变动原因 Change Reason	变动日期 Change Date
			A 股 A Share	B 股 B share		
600467	好当家	633.60	256.28	0.00	股权分置股份限售期满	2009.06.08
600469	风神股份	374.94	108.37	0.00	股权分置股份限售期满	2009.09.16
600469	风神股份	374.94	60.30	0.00	有限售条件流通股上市	2009.12.28
600470	六国化工	226.00	81.25	0.00	股权分置股份限售期满	2009.04.20
600475	华光股份	256.00	6.66	0.00	股权分置股份限售期满	2009.05.18
600475	华光股份	256.00	119.54	0.00	股权分置股份限售期满	2009.05.25
600476	湘邮科技	161.07	41.57	0.00	股权分置股份限售期满	2009.04.28
600477	杭萧钢构	321.85	42.61	0.00	送股	2009.07.02
600477	杭萧钢构	247.57	36.43	0.00	股权分置股份限售期满	2009.02.16
600478	科力远	286.28	8.34	0.00	股权分置股份限售期满	2009.04.03
600478	科力远	286.28	29.43	0.00	有限售条件流通股上市	2009.04.15
600479	千金药业	217.73	30.19	0.00	送股	2009.05.26
600479	千金药业	181.44	33.67	0.00	股权分置股份限售期满	2009.01.12
600480	凌云股份	312.00	58.28	0.00	股权分置股份限售期满	2009.03.02
600481	双良股份	675.07	261.40	0.00	股权分置股份限售期满	2009.07.13
600482	风帆股份	461.00	16.80	0.00	股权分置股份限售期满	2009.02.25
600485	中创信测	136.63	42.94	0.00	股权分置股份限售期满	2009.03.30
600486	扬农化工	132.44	0.00	0.00	A 股增发上市	2009.10.09
600486	扬农化工	117.00	5.00	0.00	股权分置股份限售期满	2009.07.06
600488	天药股份	542.89	181.31	0.00	股权分置股份限售期满	2009.10.26
600489	中金黄金	790.61	205.29	0.00	送股	2009.06.08
600489	中金黄金	359.37	25.64	0.00	有限售条件流通股上市	2009.03.02
600490	中科合臣	132.00	39.95	0.00	股权分置股份限售期满	2009.06.18
600491	龙元建设	473.80	0.00	0.00	A 股增发上市	2009.06.03
600491	龙元建设	473.80	1.05	0.00	股权分置股份限售期满	2009.09.21
600491	龙元建设	473.80	120.66	0.00	股权分置股份限售期满	2009.12.15
600493	凤竹纺织	170.00	57.28	0.00	股权分置股份限售期满	2009.01.09
600495	晋西车轴	167.91	0.00	0.00	A 股增发上市	2009.02.12
600495	晋西车轴	167.91	36.64	0.00	股权分置股份限售期满	2009.06.29
600496	精工钢构	387.00	0.00	0.00	A 股增发上市	2009.11.11
600497	驰宏锌锗	780.00	64.00	0.00	股权分置股份限售期满	2009.06.12
600497	驰宏锌锗	1007.77	227.77	0.00	配股上市	2009.12.16
600497	驰宏锌锗	1007.77	140.00	0.00	有限售条件流通股上市	2009.12.29
600498	烽火通信	441.80	0.00	0.00	A 股增发上市	2009.10.21
600498	烽火通信	410.00	20.50	0.00	股权分置股份限售期满	2009.03.09
600499	科达机电	453.60	0.00	0.00	股权激励新增股份	2009.08.20
600499	科达机电	446.90	91.13	0.00	送股	2009.06.09
600499	科达机电	343.77	43.40	0.00	股权分置股份限售期满	2009.05.11
600499	科达机电	446.90	52.00	0.00	有限售条件流通股上市	2009.06.12
600502	安徽水利	223.08	20.55	0.00	股权分置股份限售期满	2009.06.05
600503	华丽家族	527.35	51.67	0.00	股权分置股份限售期满	2009.07.16
600505	西昌电力	364.57	54.69	0.00	股权分置股份限售期满	2009.03.13
600506	*ST 香梨	147.71	21.73	0.00	股权分置股份限售期满	2009.07.20
600507	方大特钢	684.49	330.99	0.00	有限售条件流通股上市	2009.12.28
600508	上海能源	722.72	451.19	0.00	股权分置股份限售期满	2009.10.19
600509	天富热电	655.70	211.33	0.00	股权分置股份限售期满	2009.05.19
600510	黑牡丹	795.52	0.00	0.00	A 股增发上市	2009.02.19
600511	国药股份	478.80	138.82	0.00	送股	2009.06.04
600513	联环药业	90.00	35.64	0.00	股权分置股份限售期满	2009.03.24
600516	方大炭素	1279.08	308.40	0.00	送股	2009.07.15



上市公司股份变动 Change of Equity in 2009

股票代码 Code	股票简称 Name	变动后总股本 Total Share	流通股份增加 Share Add		变动原因 Change Reason	变动日期 Change Date
			A 股 A Share	B 股 B share		
600516	方大炭素	639.54	114.86	0.00	有限售条件流通股上市	2009.07.06
600517	置信电气	618.71	206.24	0.00	送股	2009.06.10
600517	置信电气	412.47	57.36	0.00	股权分置股份限售期满	2009.03.30
600518	康美药业	1694.37	165.57	0.00	权证行权	2009.06.01
600518	康美药业	1528.80	1528.80	0.00	送股	2009.04.23
600519	贵州茅台	943.80	488.68	0.00	股权分置股份限售期满	2009.05.25
600520	三佳科技	113.04	38.71	0.00	股权分置股份限售期满	2009.07.14
600522	中天科技	320.80	78.26	0.00	股权分置股份限售期满	2009.06.04
600522	中天科技	320.80	0.00	0.00	A 股增发上市	2009.03.09
600523	贵航股份	288.79	30.00	0.00	有限售条件流通股上市	2009.01.23
600525	长园集团	215.88	34.46	0.00	配股上市	2009.09.07
600526	菲达环保	140.00	53.76	0.00	股权分置股份限售期满	2009.03.09
600527	江南高纤	351.28	55.15	0.00	股权分置股份限售期满	2009.11.06
600529	山东药玻	257.38	55.30	0.00	股权分置股份限售期满	2009.02.26
600530	交大昂立	312.00	44.72	0.00	股权分置股份限售期满	2009.02.27
600532	华阳科技	152.10	58.27	0.00	股权分置股份限售期满	2009.05.11
600533	栖霞建设	1050.00	327.97	0.00	股权分置股份限售期满	2009.02.02
600535	天士力	488.00	240.74	0.00	股权分置股份限售期满	2009.01.05
600536	中国软件	161.31	58.12	0.00	股权分置股份限售期满	2009.05.15
600536	中国软件	225.69	0.00	0.00	A 股增发上市	2009.07.02
600538	北海国发	279.22	53.49	0.00	股权分置股份限售期满	2009.09.23
600543	莫高股份	178.40	0.62	0.00	股权分置股份限售期满	2009.01.12
600543	莫高股份	178.40	40.00	0.00	有限售条件流通股上市	2009.06.30
600543	莫高股份	321.12	127.95	0.00	送股	2009.07.13
600543	莫高股份	321.12	32.13	0.00	股权分置股份限售期满	2009.07.20
600545	新疆城建	675.79	123.36	0.00	送股	2009.06.17
600545	新疆城建	450.52	0.00	0.00	A 股增发上市	2009.04.22
600546	山煤国际	750.00	0.00	0.00	A 股增发上市	2009.12.28
600547	山东黄金	355.77	17.88	0.00	有限售条件流通股上市	2009.02.02
600547	山东黄金	711.54	172.98	0.00	送股	2009.04.28
600548	深高速	2180.77	0.07	0.00	权证行权	2009.11.03
600548	深高速	2180.70	1215.40	0.00	股权分置股份限售期满	2009.03.02
600549	厦门钨业	681.98	227.10	0.00	股权分置股份限售期满	2009.03.30
600551	时代出版	390.61	46.79	0.00	股权分置股份限售期满	2009.07.06
600551	时代出版	390.61	51.60	0.00	送股	2009.05.20
600552	方兴科技	117.00	32.61	0.00	股权分置股份限售期满	2009.07.20
600553	太行水泥	380.00	8.60	0.00	股权分置股份限售期满	2009.09.18
600553	太行水泥	380.00	120.73	0.00	股权分置股份限售期满	2009.06.18
600555	九龙山	869.00	400.34	0.00	股权分置股份限售期满	2009.03.02
600556	*ST 北生	303.69	5.06	0.00	股权分置股份限售期满	2009.04.13
600556	*ST 北生	394.79	0.00	0.00	其他股本变动	2009.10.28
600557	康缘药业	319.73	39.37	0.00	送股	2009.05.12
600558	大西洋	120.00	45.39	0.00	股权分置股份限售期满	2009.08.18
600559	老白干酒	140.00	15.06	0.00	股权分置股份限售期满	2009.08.31
600560	金自天正	99.40	33.87	0.00	股权分置股份限售期满	2009.05.12
600561	江西长运	185.72	72.18	0.00	股权分置股份限售期满	2009.04.27
600562	高淳陶瓷	84.09	4.20	0.00	股权分置股份限售期满	2009.04.13
600563	法拉电子	225.00	78.38	0.00	股权分置股份限售期满	2009.05.15
600565	迪马股份	400.00	16.00	0.00	股权分置股份限售期满	2009.02.20
600565	迪马股份	720.00	211.10	0.00	送股	2009.05.18



上市公司股份变动 Change of Equity in 2009

股票代码 Code	股票简称 Name	变动后总股本 Total Share	流通股份增加 Share Add		变动原因 Change Reason	变动日期 Change Date
			A 股 A Share	B 股 B share		
600566	洪城股份	106.31	15.42	0.00	股权分置股份限售期满	2009.04.13
600567	山鹰纸业	429.60	0.01	0.00	债转股	2009.07.03
600567	山鹰纸业	475.30	45.70	0.00	债转股	2009.12.31
600567	山鹰纸业	429.60	21.31	0.00	股权分置股份限售期满	2009.05.18
600567	山鹰纸业	429.61	0.00	0.00	债转股	2009.10.14
600568	中珠控股	125.47	0.09	0.00	股权分置股份限售期满	2009.03.23
600568	中珠控股	166.47	0.00	0.00	A 股增发上市	2009.08.10
600569	安阳钢铁	2393.68	1010.31	0.00	股权分置股份限售期满	2009.05.25
600570	恒生电子	445.54	148.51	0.00	送股	2009.04.24
600572	康恩贝	324.00	0.27	0.00	股权分置股份限售期满	2009.12.29
600573	惠泉啤酒	250.00	0.93	0.00	股权分置股份限售期满	2009.07.21
600575	芜湖港	355.80	141.09	0.00	股权分置股份限售期满	2009.06.30
600577	精达股份	294.48	72.41	0.00	股权分置股份限售期满	2009.04.20
600578	京能热电	573.36	438.70	0.00	股权分置股份限售期满	2009.05.25
600579	ST 黄海	255.60	11.59	0.00	股权分置股份限售期满	2009.02.23
600579	ST 黄海	255.60	118.43	0.00	股权分置股份限售期满	2009.11.16
600580	卧龙电气	285.13	1.81	0.00	股权激励新增股份	2009.12.11
600581	八一钢铁	766.45	407.15	0.00	股权分置股份限售期满	2009.02.17
600582	天地科技	674.40	33.72	0.00	股权分置股份限售期满	2009.01.15
600583	海油工程	2160.80	0.00	0.00	A 股增发上市	2009.01.05
600583	海油工程	2160.80	786.24	0.00	股权分置股份限售期满	2009.02.02
600583	海油工程	3241.20	273.00	0.00	有限售条件流通股上市	2009.12.31
600583	海油工程	3241.20	950.40	0.00	送股	2009.05.27
600585	海螺水泥	1766.43	496.91	0.00	股权分置股份限售期满	2009.03.02
600587	新华医疗	134.39	31.74	0.00	股权分置股份限售期满	2009.06.09
600588	用友软件	606.66	3.12	0.00	股权激励新增股份	2009.09.28
600588	用友软件	606.67	0.00	0.00	其他股本变动	2009.08.04
600588	用友软件	627.86	0.00	0.00	股权激励新增股份	2009.12.22
600588	用友软件	606.66	0.00	0.00	其他股本变动	2009.09.16
600588	用友软件	466.68	25.27	0.00	股权分置股份限售期满	2009.03.02
600588	用友软件	606.68	108.55	0.00	送股	2009.04.30
600588	用友软件	606.67	6.95	0.00	股权激励新增股份	2009.08.10
600589	广东榕泰	601.73	0.00	0.00	A 股增发上市	2009.08.06
600590	泰豪科技	379.44	65.70	0.00	配股上市	2009.08.18
600590	泰豪科技	379.44	83.38	0.00	股权分置股份限售期满	2009.10.26
600591	*ST 上航	1303.72	0.00	0.00	A 股增发上市	2009.06.29
600591	*ST 上航	1081.50	314.05	0.00	股权分置股份限售期满	2009.02.16
600592	龙溪股份	300.00	26.58	0.00	股权分置股份限售期满	2009.02.16
600593	大连圣亚	92.00	15.98	0.00	股权分置股份限售期满	2009.08.20
600596	新安股份	308.72	21.93	0.00	A 股增发上市	2009.08.27
600597	光明乳业	1041.89	104.19	0.00	股权分置股份限售期满	2009.10.12
600597	光明乳业	1041.89	52.09	0.00	股权分置股份限售期满	2009.09.14
600597	光明乳业	1041.89	52.09	0.00	股权分置股份限售期满	2009.06.03
600598	北大荒	1676.31	24.82	0.00	债转股	2009.01.07
600598	北大荒	1714.48	0.00	0.00	债转股	2009.07.03
600598	北大荒	1651.48	1070.18	0.00	股权分置股份限售期满	2009.01.05
600598	北大荒	1714.48	0.00	0.00	债转股	2009.10.13
600598	北大荒	1714.47	38.17	0.00	债转股	2009.04.07
600599	熊猫烟花	126.00	6.30	0.00	股权分置股份限售期满	2009.01.15
600600	青岛啤酒	1350.98	42.76	0.00	权证行权	2009.10.22

上市公司股份变动
Change of Equity in 2009

股票代码 Code	股票简称 Name	变动后总股本 Total Share	流通股份增加 Share Add		变动原因 Change Reason	变动日期 Change Date
			A 股 A Share	B 股 B share		
600602	广电电子	1172.94	352.74	0.00	股权分置股份限售期满	2009.01.13
600604	ST 二纺	566.45	180.78	0.00	股权分置股份限售期满	2009.03.18
600605	汇通能源	147.34	71.10	0.00	股权分置股份限售期满	2009.08.03
600606	金丰投资	390.23	19.51	0.00	股权分置股份限售期满	2009.06.08
600607	上实医药	367.81	142.05	0.00	股权分置股份限售期满	2009.06.02
600609	金杯汽车	1092.67	266.42	0.00	股权分置股份限售期满	2009.08.12
600611	大众交通	1576.08	107.82	0.00	股权分置股份限售期满	2009.07.20
600612	老凤祥	276.96	13.85	0.00	股权分置股份限售期满	2009.02.09
600613	永生数据	147.90	57.33	0.00	股权分置股份限售期满	2009.07.28
600614	鼎立股份	567.40	118.07	0.00	有限售条件流通股上市	2009.08.17
600614	鼎立股份	517.73	54.23	0.00	送股	2009.04.22
600614	鼎立股份	567.40	80.40	0.00	股权分置股份限售期满	2009.06.22
600615	丰华股份	188.02	19.13	0.00	股权分置股份限售期满	2009.03.02
600615	丰华股份	188.02	0.88	0.00	股权分置股份限售期满	2009.09.18
600617	ST 联华	167.19	6.11	0.00	股权分置股份限售期满	2009.02.06
600618	氯碱化工	1156.40	483.71	0.00	股权分置股份限售期满	2009.01.12
600620	天宸股份	352.14	32.01	0.00	送股	2009.06.08
600620	天宸股份	320.13	48.28	0.00	股权分置股份限售期满	2009.04.01
600623	双钱股份	889.47	501.05	0.00	股权分置股份限售期满	2009.05.22
600624	复旦复华	345.16	87.95	0.00	股权分置股份限售期满	2009.05.18
600626	申达股份	473.50	147.13	0.00	股权分置股份限售期满	2009.01.19
600628	新世界	531.80	26.59	0.00	股权分置股份限售期满	2009.03.30
600629	棱光实业	269.00	0.09	0.00	股权分置股份限售期满	2009.04.01
600629	棱光实业	269.00	7.65	0.00	股权分置股份限售期满	2009.10.28
600630	龙头股份	424.86	127.81	0.00	股权分置股份限售期满	2009.02.16
600631	百联股份	1101.03	374.40	0.00	股权分置股份限售期满	2009.04.20
600633	*ST 白猫	152.05	5.06	0.00	股权分置股份限售期满	2009.06.15
600634	海鸟发展	87.21	21.56	0.00	股权分置股份限售期满	2009.09.21
600635	大众公用	1495.34	284.36	0.00	股权分置股份限售期满	2009.04.17
600636	三爱富	347.23	109.48	0.00	股权分置股份限售期满	2009.05.22
600637	广电信息	708.86	299.39	0.00	股权分置股份限售期满	2009.03.09
600638	新黄浦	561.16	90.46	0.00	股权分置股份限售期满	2009.05.11
600639	浦东金桥	844.39	370.01	0.00	股权分置股份限售期满	2009.01.12
600641	万业企业	806.16	326.85	0.00	股权分置股份限售期满	2009.07.27
600641	万业企业	806.16	213.02	0.00	送股	2009.06.09
600643	爱建股份	820.40	120.91	0.00	股权分置股份限售期满	2009.02.02
600643	爱建股份	820.40	0.69	0.00	股权分置股份限售期满	2009.08.11
600644	乐山电力	326.48	2.09	0.00	股权分置股份限售期满	2009.01.05
600645	ST 中源	325.04	16.64	0.00	股权分置股份限售期满	2009.02.02
600645	ST 中源	325.04	24.00	0.00	股权分置股份限售期满	2009.08.24
600647	同达创业	53.52	9.70	0.00	股权分置股份限售期满	2009.04.27
600650	锦江投资	551.61	27.58	0.00	股权分置股份限售期满	2009.02.13
600651	飞乐音响	615.89	55.99	0.00	送股	2009.06.15
600652	爱使股份	557.00	50.64	0.00	送股	2009.06.08
600653	申华控股	1746.38	291.06	0.00	送股	2009.07.23
600655	豫园商城	725.92	59.85	0.00	股权分置股份限售期满	2009.06.05
600655	豫园商城	798.51	72.59	0.00	送股	2009.06.15
600657	信达地产	1524.26	13.88	0.00	股权分置股份限售期满	2009.09.14
600658	兆维科技	167.02	24.83	0.00	股权分置股份限售期满	2009.06.26
600658	兆维科技	580.10	0.00	0.00	A 股增发上市	2009.12.18



上市公司股份变动 Change of Equity in 2009

股票代码 Code	股票简称 Name	变动后总股本 Total Share	流通股份增加 Share Add		变动原因 Change Reason	变动日期 Change Date
			A 股 A Share	B 股 B share		
600660	福耀玻璃	2002.99	763.02	0.00	股权分置股份限售期满	2009.09.15
600660	福耀玻璃	2002.99	77.14	0.00	股权分置	2009.04.21
600661	新南洋	173.68	71.23	0.00	股权分置股份限售期满	2009.02.16
600663	陆家嘴	1867.68	1067.74	0.00	股权分置股份限售期满	2009.01.06
600665	天地源	720.10	370.96	0.00	股权分置股份限售期满	2009.05.14
600666	西南药业	193.43	46.28	0.00	股权分置股份限售期满	2009.05.12
600667	太极实业	468.82	0.00	0.00	A 股增发上市	2009.07.14
600667	太极实业	368.82	32.53	0.00	股权分置股份限售期满	2009.01.08
600668	尖峰集团	344.08	23.85	0.00	股权分置股份限售期满	2009.08.07
600671	天目药业	121.78	1.27	0.00	股权分置	2009.06.12
600671	天目药业	121.78	48.79	0.00	股权分置股份限售期满	2009.12.22
600673	东阳光铝	827.47	5.14	0.00	股权分置股份限售期满	2009.01.20
600673	东阳光铝	827.47	0.70	0.00	股权分置股份限售期满	2009.07.24
600674	川投能源	932.92	0.00	0.00	A 股增发上市	2009.12.18
600675	中华企业	1088.03	54.40	0.00	股权分置股份限售期满	2009.12.21
600676	交运股份	731.40	85.78	0.00	送股	2009.05.15
600679	金山开发	353.62	81.79	0.00	股权分置股份限售期满	2009.02.16
600682	南京新百	358.32	18.71	0.00	股权分置股份限售期满	2009.07.17
600683	京投银泰	493.85	58.22	0.00	股权分置股份限售期满	2009.07.06
600683	京投银泰	493.85	0.00	0.00	A 股增发上市	2009.04.14
600684	珠江实业	187.04	56.99	0.00	股权分置股份限售期满	2009.04.10
600685	广船国际	494.68	176.65	0.00	股权分置股份限售期满	2009.05.26
600686	金龙汽车	442.60	40.64	0.00	股权分置股份限售期满	2009.03.30
600687	刚泰控股	126.89	1.18	0.00	股权分置股份限售期满	2009.08.25
600687	刚泰控股	126.89	22.76	0.00	股权分置股份限售期满	2009.04.29
600689	上海三毛	200.99	52.01	0.00	股权分置股份限售期满	2009.08.24
600691	ST 东碳	114.48	21.86	0.00	股权分置股份限售期满	2009.09.10
600692	亚通股份	351.76	23.18	0.00	送股	2009.06.17
600693	东百集团	343.22	0.89	0.00	股权分置股份限售期满	2009.09.21
600693	东百集团	343.22	64.57	0.00	送股	2009.06.09
600695	大江股份	676.31	278.95	0.00	股权分置股份限售期满	2009.06.09
600696	多伦股份	340.57	124.31	0.00	股权分置股份限售期满	2009.06.29
600697	欧亚集团	159.09	44.45	0.00	股权分置股份限售期满	2009.10.27
600698	ST 轻骑	971.82	22.02	0.00	股权分置股份限售期满	2009.12.01
600699	ST 得亨	185.72	12.96	0.00	股权分置股份限售期满	2009.08.28
600701	*ST 工新	498.78	3.86	0.00	股权分置股份限售期满	2009.05.12
600702	沱牌曲酒	337.30	96.70	0.00	股权分置股份限售期满	2009.04.09
600703	三安光电	277.68	0.00	0.00	A 股增发上市	2009.10.09
600703	三安光电	246.18	4.60	0.00	股权分置股份限售期满	2009.09.07
600704	中大股份	374.75	47.49	0.00	股权分置股份限售期满	2009.02.17
600704	中大股份	439.18	0.00	0.00	A 股增发上市	2009.08.24
600706	ST 长信	87.33	5.02	0.00	股权分置股份限售期满	2009.09.18
600706	ST 长信	87.33	3.84	0.00	股权分置股份限售期满	2009.05.11
600707	彩虹股份	421.15	140.68	0.00	股权分置股份限售期满	2009.07.31
600710	常林股份	486.20	130.76	0.00	股权分置股份限售期满	2009.05.25
600711	ST 雄震	79.47	3.97	0.00	股权分置股份限售期满	2009.01.23
600711	ST 雄震	79.47	7.95	0.00	股权分置股份限售期满	2009.05.06
600712	南宁百货	144.67	14.47	0.00	股权分置股份限售期满	2009.06.16
600712	南宁百货	173.61	19.11	0.00	送股	2009.07.09
600713	南京医药	300.92	39.62	0.00	送股	2009.06.11



上市公司股份变动 Change of Equity in 2009

股票代码 Code	股票简称 Name	变动后总股本 Total Share	流通股份增加 Share Add		变动原因 Change Reason	变动日期 Change Date
			A 股 A Share	B 股 B share		
600714	ST 金瑞	273.40	0.00	0.00	A 股增发上市	2009.11.06
600714	ST 金瑞	150.94	56.95	0.00	股权分置股份限售期满	2009.09.28
600715	ST 松辽	224.26	71.40	0.00	股权分置股份限售期满	2009.12.01
600720	祁连山	474.90	0.00	0.00	A 股增发上市	2009.06.29
600720	祁连山	474.90	21.12	0.00	股权分置股份限售期满	2009.07.20
600721	ST 百花	141.69	24.85	0.00	股权分置股份限售期满	2009.02.02
600723	西单商场	409.72	20.49	0.00	股权分置股份限售期满	2009.08.25
600724	宁波富达	1445.24	377.26	0.00	A 股增发上市	2009.04.23
600724	宁波富达	1445.24	67.12	0.00	股权分置股份限售期满	2009.12.24
600725	云维股份	342.35	52.22	0.00	A 股增发上市	2009.11.17
600726	华电能源	1966.68	0.00	0.00	A 股增发上市	2009.12.17
600729	重庆百货	204.00	0.51	0.00	股权分置股份限售期满	2009.10.30
600729	重庆百货	204.00	0.77	0.00	股权分置股份限售期满	2009.01.08
600730	中国高科	293.33	0.87	0.00	股权分置股份限售期满	2009.05.20
600731	湖南海利	256.31	0.13	0.00	股权分置股份限售期满	2009.09.18
600731	湖南海利	256.31	93.34	0.00	股权分置股份限售期满	2009.03.10
600734	实达集团	351.56	45.91	0.00	股权分置股份限售期满	2009.12.28
600736	苏州高新	881.57	2.79	0.00	股权分置股份限售期满	2009.09.18
600736	苏州高新	881.57	332.63	0.00	股权分置股份限售期满	2009.03.27
600737	中粮屯河	1005.60	40.28	0.00	股权分置股份限售期满	2009.01.23
600738	兰州民百	262.78	14.37	0.00	股权分置股份限售期满	2009.06.16
600739	辽宁成大	901.85	1.37	0.00	股权激励新增股份	2009.06.22
600739	辽宁成大	900.49	56.74	0.00	股权分置股份限售期满	2009.05.18
600740	山西焦化	565.70	36.56	0.00	股权分置股份限售期满	2009.05.11
600741	华域汽车	2583.20	0.00	0.00	A 股增发上市	2009.07.15
600741	华域汽车	1472.56	338.12	0.00	股权分置股份限售期满	2009.03.31
600742	一汽富维	211.52	42.60	0.00	股权分置股份限售期满	2009.04.20
600743	华远地产	778.13	97.84	0.00	股权分置股份限售期满	2009.08.28
600745	中茵股份	327.37	6.09	0.00	股权分置股份限售期满	2009.09.29
600745	中茵股份	327.37	14.83	0.00	股权分置股份限售期满	2009.07.08
600746	江苏索普	306.42	188.47	0.00	股权分置股份限售期满	2009.11.17
600747	大连控股	1064.33	2.66	0.00	股权分置股份限售期满	2009.06.22
600747	大连控股	1064.33	50.56	0.00	股权分置股份限售期满	2009.07.13
600749	西藏旅游	165.00	14.30	0.00	股权分置股份限售期满	2009.01.19
600750	江中药业	295.88	14.79	0.00	股权分置股份限售期满	2009.05.18
600753	东方银星	128.00	4.38	0.00	股权分置股份限售期满	2009.12.04
600754	锦江股份	603.24	229.15	0.00	股权分置股份限售期满	2009.01.23
600755	厦门国贸	639.82	143.34	0.00	配股上市	2009.12.29
600755	厦门国贸	496.49	10.31	0.00	有限售条件流通股上市	2009.01.12
600756	浪潮软件	185.83	30.65	0.00	股权分置股份限售期满	2009.05.25
600757	ST 源发	552.17	13.22	0.00	股权分置股份限售期满	2009.04.27
600758	红阳能源	159.76	1.93	0.00	股权分置股份限售期满	2009.06.12
600759	正和股份	938.55	9.65	0.00	股权分置股份限售期满	2009.05.20
600760	东安黑豹	273.00	13.65	0.00	股权分置股份限售期满	2009.03.02
600761	安徽合力	356.95	109.55	0.00	股权分置股份限售期满	2009.10.29
600763	通策医疗	160.32	69.40	0.00	股权分置股份限售期满	2009.12.07
600764	中电广通	329.73	179.58	0.00	股权分置股份限售期满	2009.04.03
600765	中航重机	518.67	0.00	0.00	A 股增发上市	2009.03.31
600767	运盛实业	341.01	61.29	0.00	股权分置股份限售期满	2009.12.28
600768	宁波富邦	133.75	10.60	0.00	股权分置股份限售期满	2009.12.28



上市公司股份变动 Change of Equity in 2009

股票代码 Code	股票简称 Name	变动后总股本 Total Share	流通股份增加 Share Add		变动原因 Change Reason	变动日期 Change Date
			A 股 A Share	B 股 B share		
600769	祥龙电业	374.98	92.60	0.00	股权分置股份限售期满	2009.09.28
600770	综艺股份	444.40	0.00	0.00	A 股增发上市	2009.12.22
600771	ST 东盛	243.81	7.13	0.00	股权分置股份限售期满	2009.06.18
600773	*ST 雅鑫	228.86	22.89	0.00	股权分置股份限售期满	2009.03.09
600774	汉商集团	174.58	8.88	0.00	股权分置股份限售期满	2009.12.25
600774	汉商集团	174.58	44.40	0.00	股权分置股份限售期满	2009.05.25
600775	南京熊猫	655.02	269.21	0.00	股权分置股份限售期满	2009.09.25
600776	东方通信	1256.00	516.52	0.00	股权分置股份限售期满	2009.07.27
600778	友好集团	311.49	42.10	0.00	股权分置股份限售期满	2009.06.22
600781	上海辅仁	177.59	6.92	0.00	股权分置股份限售期满	2009.07.06
600782	新钢股份	1393.43	8.68	0.00	股权分置股份限售期满	2009.10.26
600783	鲁信高新	202.28	101.86	0.00	股权分置股份限售期满	2009.04.27
600785	新华百货	172.86	33.25	0.00	股权分置股份限售期满	2009.09.01
600787	中储股份	840.10	0.00	0.00	A 股增发上市	2009.12.11
600789	鲁抗医药	581.58	58.16	0.00	股权分置股份限售期满	2009.09.30
600790	轻纺城	618.78	0.00	0.00	股权分置	2009.04.22
600791	京能置业	452.88	0.22	0.00	股权分置股份限售期满	2009.06.29
600792	ST 马龙	126.23	66.28	0.00	股权分置股份限售期满	2009.07.17
600793	ST 宜纸	105.30	39.63	0.00	股权分置股份限售期满	2009.09.25
600794	保税科技	178.26	71.94	0.00	股权分置股份限售期满	2009.07.21
600795	国电电力	5447.77	1314.52	0.00	股权分置股份限售期满	2009.08.31
600796	钱江生化	274.00	78.08	0.00	股权分置股份限售期满	2009.05.11
600798	宁波海运	580.76	28.74	0.00	股权分置股份限售期满	2009.04.27
600798	宁波海运	871.15	183.06	0.00	送股	2009.06.01
600798	宁波海运	580.76	59.00	0.00	有限售条件流通股上市	2009.01.09
600800	ST 磁卡	611.27	28.28	0.00	送股	2009.03.04
600800	ST 磁卡	611.27	63.29	0.00	股权分置	2009.03.04
600801	华新水泥	403.60	7.93	0.00	股权分置股份限售期满	2009.12.29
600802	福建水泥	381.87	71.73	0.00	股权分置股份限售期满	2009.08.24
600803	威远生化	236.44	11.82	0.00	股权分置股份限售期满	2009.07.15
600804	鹏博士	1155.51	223.21	0.00	送股	2009.05.12
600804	鹏博士	1155.51	59.29	0.00	股权分置股份限售期满	2009.07.06
600805	悦达投资	545.45	118.44	0.00	股权分置股份限售期满	2009.11.16
600806	昆明机床	424.86	5.17	0.00	股权分置股份限售期满	2009.03.11
600808	马钢股份	7700.68	3830.56	0.00	股权分置股份限售期满	2009.09.14
600809	山西汾酒	432.92	259.64	0.00	股权分置股份限售期满	2009.05.11
600811	东方集团	1666.81	286.40	0.00	送股	2009.07.15
600812	华北制药	1028.58	183.91	0.00	股权分置股份限售期满	2009.08.17
600814	杭州解百	310.38	83.21	0.00	股权分置股份限售期满	2009.06.12
600815	厦工股份	699.27	354.91	0.00	股权分置股份限售期满	2009.03.16
600816	安信信托	454.11	146.79	0.00	股权分置股份限售期满	2009.05.20
600818	中路股份	265.66	110.77	0.00	股权分置股份限售期满	2009.02.20
600819	耀皮玻璃	731.25	472.93	0.00	股权分置股份限售期满	2009.02.09
600820	隧道股份	733.52	216.24	0.00	股权分置股份限售期满	2009.01.15
600821	津劝业	416.27	13.77	0.00	股权分置股份限售期满	2009.08.28
600822	上海物贸	252.72	115.53	0.00	股权分置股份限售期满	2009.01.23
600822	上海物贸	330.65	0.00	0.00	A 股增发上市	2009.11.17
600823	世茂股份	1170.60	119.37	0.00	股权分置股份限售期满	2009.08.25
600823	世茂股份	1170.60	0.00	0.00	A 股增发上市	2009.05.19
600824	益民商业	731.96	121.99	0.00	送股	2009.04.14

上市公司股份变动
Change of Equity in 2009

股票代码 Code	股票简称 Name	变动后总股本 Total Share	流通股份增加 Share Add		变动原因 Change Reason	变动日期 Change Date
			A 股 A Share	B 股 B share		
600825	新华传媒	870.74	207.19	0.00	股权分置股份限售期满	2009.10.19
600825	新华传媒	870.74	127.91	0.00	送股	2009.07.15
600826	兰生股份	280.43	14.02	0.00	股权分置股份限售期满	2009.01.19
600827	友谊股份	455.78	15.05	0.00	送股	2009.07.06
600827	友谊股份	472.12	47.21	0.00	股权分置股份限售期满	2009.07.10
600828	成商集团	203.15	120.37	0.00	股权分置股份限售期满	2009.06.09
600829	三精制药	386.59	211.94	0.00	股权分置股份限售期满	2009.11.09
600830	香溢融通	454.32	73.06	0.00	股权分置股份限售期满	2009.10.26
600831	广电网络	433.41	92.05	0.00	送股	2009.05.15
600831	广电网络	333.40	73.62	0.00	股权分置股份限售期满	2009.01.19
600833	第一医药	159.35	58.11	0.00	股权分置股份限售期满	2009.07.14
600833	第一医药	159.35	0.04	0.00	股权分置股份限售期满	2009.02.09
600835	上海机电	1022.74	483.52	0.00	股权分置股份限售期满	2009.08.17
600837	海通证券	8227.82	249.85	0.00	有限售条件流通股上市	2009.06.29
600838	上海九百	400.88	78.54	0.00	股权分置股份限售期满	2009.03.25
600839	四川长虹	1898.21	486.78	0.00	股权分置股份限售期满	2009.05.26
600840	新湖创业	304.08	15.23	0.00	股权分置股份限售期满	2009.04.09
600841	上柴股份	480.31	241.71	0.00	股权分置股份限售期满	2009.12.28
600842	中西药业	215.59	97.22	0.00	股权分置股份限售期满	2009.01.19
600843	上工申贝	448.89	64.83	0.00	股权分置股份限售期满	2009.06.18
600844	丹化科技	304.56	19.06	0.00	股权分置股份限售期满	2009.04.27
600844	丹化科技	389.31	0.00	0.00	A 股增发上市	2009.05.12
600845	宝信软件	262.24	13.11	0.00	股权分置股份限售期满	2009.06.29
600846	同济科技	278.09	49.78	0.00	股权分置股份限售期满	2009.03.10
600846	同济科技	347.09	0.00	0.00	A 股增发上市	2009.05.27
600847	ST 渝万里	88.66	37.20	0.00	股权分置股份限售期满	2009.07.01
600848	自仪股份	399.29	105.36	0.00	股权分置股份限售期满	2009.10.26
600849	上海医药	569.17	28.46	0.00	股权分置股份限售期满	2009.07.20
600850	华东电脑	171.03	64.50	0.00	股权分置股份限售期满	2009.03.06
600851	海欣股份	1207.06	42.21	0.00	股权分置股份限售期满	2009.02.09
600853	龙建股份	536.81	144.32	0.00	股权分置股份限售期满	2009.10.13
600854	ST 春兰	519.46	255.80	0.00	股权分置股份限售期满	2009.12.10
600856	长百集团	234.83	53.00	0.00	股权分置股份限售期满	2009.08.31
600857	工大首创	224.32	35.20	0.00	股权分置股份限售期满	2009.08.11
600858	银座股份	235.08	25.12	0.00	股权分置股份限售期满	2009.08.17
600859	王府井	392.97	194.59	0.00	股权分置股份限售期满	2009.12.23
600860	北人股份	422.00	180.44	0.00	股权分置股份限售期满	2009.03.31
600861	北京城乡	316.80	19.58	0.00	股权分置股份限售期满	2009.11.16
600864	哈投股份	546.38	203.18	0.00	股权分置股份限售期满	2009.06.15
600865	百大集团	376.24	65.27	0.00	股权分置股份限售期满	2009.05.14
600867	通化东宝	479.14	72.40	0.00	送股	2009.06.18
600868	ST 梅雁	1898.15	106.37	0.00	股权分置股份限售期满	2009.09.02
600869	三普药业	120.00	36.52	0.00	股权分置股份限售期满	2009.01.16
600872	中炬高新	724.22	63.44	0.00	股权分置股份限售期满	2009.05.18
600873	五洲明珠	108.24	20.05	0.00	股权分置股份限售期满	2009.06.08
600874	创业环保	1427.23	664.09	0.00	股权分置股份限售期满	2009.04.20
600875	东方电气	1001.93	0.00	0.00	A 股增发上市	2009.12.04
600875	东方电气	882.00	158.80	0.00	股权分置股份限售期满	2009.04.29
600877	中国嘉陵	687.28	185.54	0.00	股权分置股份限售期满	2009.09.10
600879	航天电子	811.04	202.10	0.00	送股	2009.07.02



上市公司股份变动 Change of Equity in 2009

股票代码 Code	股票简称 Name	变动后总股本 Total Share	流通股份增加 Share Add		变动原因 Change Reason	变动日期 Change Date
			A 股 A Share	B 股 B share		
600880	博瑞传播	367.29	0.30	0.00	股权分置股份限售期满	2009.01.08
600880	博瑞传播	375.29	8.00	0.00	股权激励新增股份	2009.03.30
600880	博瑞传播	375.29	0.10	0.00	股权分置股份限售期满	2009.08.12
600881	亚泰集团	1894.73	123.17	0.00	股权分置股份限售期满	2009.08.10
600881	亚泰集团	1894.73	590.52	0.00	送股	2009.05.27
600882	大成股份	213.73	65.27	0.00	股权分置股份限售期满	2009.04.17
600883	博闻科技	236.09	50.67	0.00	股权分置股份限售期满	2009.07.07
600884	杉杉股份	410.86	20.54	0.00	股权分置股份限售期满	2009.04.27
600885	力诺太阳	153.74	13.46	0.00	股权分置股份限售期满	2009.08.03
600886	国投电力	1995.10	0.00	0.00	A 股增发上市	2009.12.08
600888	新疆众和	352.06	132.75	0.00	股权分置股份限售期满	2009.05.25
600888	新疆众和	352.06	44.00	0.00	有限售条件流通股上市	2009.02.02
600889	南京化纤	255.89	104.48	0.00	股权分置股份限售期满	2009.11.02
600892	ST 湖科	63.13	5.07	0.00	股权分置	2009.02.27
600892	ST 湖科	63.13	3.83	0.00	送股	2009.02.12
600893	航空动力	442.34	25.38	0.00	股权分置股份限售期满	2009.11.30
600894	广钢股份	762.41	443.63	0.00	股权分置股份限售期满	2009.04.27
600896	中海海盛	581.32	159.80	0.00	股权分置股份限售期满	2009.04.24
600897	厦门空港	297.81	172.72	0.00	股权分置股份限售期满	2009.07.06
600898	*ST 三联	252.52	3.26	0.00	股权分置股份限售期满	2009.07.13
600900	长江电力	11000.00	0.00	0.00	A 股增发上市	2009.11.16
600960	滨州活塞	162.82	8.14	0.00	股权分置股份限售期满	2009.03.30
600961	株冶集团	527.46	17.49	0.00	股权分置股份限售期满	2009.01.15
600962	国投中鲁	201.70	36.80	0.00	股权分置股份限售期满	2009.04.01
600963	岳阳纸业	652.20	20.24	0.00	股权分置股份限售期满	2009.12.07
600965	福成五丰	279.40	80.81	0.00	股权分置股份限售期满	2009.07.14
600966	博汇纸业	504.58	22.46	0.00	股权分置股份限售期满	2009.11.09
600967	北方创业	173.23	35.41	0.00	股权分置股份限售期满	2009.05.14
600967	北方创业	173.23	34.58	0.00	有限售条件流通股上市	2009.06.08
600970	中材国际	421.80	179.11	0.00	股权分置股份限售期满	2009.07.08
600970	中材国际	210.90	0.00	0.00	A 股增发上市	2009.04.14
600970	中材国际	421.80	78.44	0.00	送股	2009.06.03
600971	恒源煤电	235.80	7.11	0.00	债转股	2009.07.03
600971	恒源煤电	239.96	4.16	0.00	债转股	2009.10.13
600971	恒源煤电	188.42	0.02	0.00	债转股	2009.04.03
600971	恒源煤电	257.04	6.61	0.00	债转股	2009.12.23
600971	恒源煤电	228.69	19.07	0.00	送股	2009.04.22
600971	恒源煤电	394.38	0.00	0.00	A 股增发上市	2009.12.28
600971	恒源煤电	250.43	10.47	0.00	债转股	2009.12.01
600971	恒源煤电	188.40	9.42	0.00	股权分置股份限售期满	2009.02.16
600973	宝胜股份	156.00	63.08	0.00	股权分置股份限售期满	2009.08.11
600975	新五丰	180.28	56.10	0.00	股权分置股份限售期满	2009.09.07
600976	武汉健民	153.40	17.14	0.00	股权分置股份限售期满	2009.05.08
600978	宜华木业	1004.66	39.36	0.00	股权分置股份限售期满	2009.12.21
600978	宜华木业	1004.66	191.57	0.00	股权分置股份限售期满	2009.02.02
600979	广安爱众	237.85	49.85	0.00	股权分置股份限售期满	2009.09.29
600980	北矿磁材	130.00	51.46	0.00	股权分置股份限售期满	2009.04.28
600981	江苏开元	516.11	16.20	0.00	股权分置股份限售期满	2009.04.07
600982	宁波热电	168.00	34.69	0.00	股权分置股份限售期满	2009.03.20
600984	ST 建机	141.56	42.62	0.00	股权分置股份限售期满	2009.08.10



上市公司股份变动 Change of Equity in 2009

股票代码 Code	股票简称 Name	变动后总股本 Total Share	流通股份增加 Share Add		变动原因 Change Reason	变动日期 Change Date
			A 股 A Share	B 股 B share		
600985	雷鸣科化	90.00	4.50	0.00	股权分置股份限售期满	2009.02.19
600986	科达股份	167.63	62.64	0.00	股权分置股份限售期满	2009.04.07
600986	科达股份	335.27	167.63	0.00	送股	2009.06.23
600987	航民股份	423.54	42.35	0.00	股权分置股份限售期满	2009.05.25
600990	四创电子	58.80	25.77	0.00	股权分置股份限售期满	2009.06.23
600991	广汽长丰	520.87	262.56	0.00	股权分置股份限售期满	2009.11.13
600991	广汽长丰	520.87	59.61	0.00	送股	2009.05.19
600992	贵绳股份	164.37	48.69	0.00	股权分置股份限售期满	2009.07.06
600993	马应龙	165.79	54.44	0.00	送股	2009.06.15
600993	马应龙	165.79	42.87	0.00	股权分置股份限售期满	2009.12.07
600995	文山电力	478.53	23.99	0.00	股权分置股份限售期满	2009.09.22
600995	文山电力	478.53	52.17	0.00	送股	2009.05.25
600997	开滦股份	1234.64	330.22	0.00	送股	2009.05.22
600997	开滦股份	617.32	28.06	0.00	股权分置股份限售期满	2009.01.13
600999	招商证券	3585.46	286.84	0.00	A 股新上市	2009.11.17
601001	大同煤业	836.85	506.10	0.00	有限售条件流通股上市	2009.06.23
601006	大秦铁路	12976.76	9465.45	0.00	有限售条件流通股上市	2009.08.03
601008	连云港	537.60	55.20	0.00	有限售条件流通股上市	2009.09.25
601107	四川成渝	3058.06	375.00	0.00	A 股新上市	2009.07.27
601107	四川成渝	3058.06	125.00	0.00	一般法人配售上市	2009.10.28
601111	中国国航	12251.36	6206.68	0.00	有限售条件流通股上市	2009.08.18
601139	深圳燃气	1230.00	104.00	0.00	A 股新上市	2009.12.25
601169	北京银行	6227.56	0.09	0.00	有限售条件流通股上市	2009.02.12
601299	中国北车	8300.00	1625.00	0.00	A 股新上市	2009.12.29
601333	广深铁路	7083.54	2629.45	0.00	有限售条件流通股上市	2009.12.22
601398	工商银行	334018.85	236012.35	0.00	有限售条件流通股上市	2009.10.27
601588	北辰实业	3367.02	1160.00	0.00	有限售条件流通股上市	2009.10.16
601601	中国太保	8483.00	0.00	0.00	其他股本变动	2009.12.24
601601	中国太保	6298.40	-3.79	0.00	其他股本变动	2009.12.21
601618	中国中冶	16500.00	2266.35	0.00	A 股新上市	2009.09.21
601618	中国中冶	19110.00	0.00	0.00	其他股本变动	2009.09.24
601618	中国中冶	19110.00	1233.65	0.00	一般法人配售上市	2009.12.23
601666	平煤股份	1397.14	131.00	0.00	送股	2009.06.25
601666	平煤股份	1397.14	829.45	0.00	有限售条件流通股上市	2009.12.01
601668	中国建筑	30000.00	6000.00	0.00	一般法人配售上市	2009.10.29
601668	中国建筑	30000.00	6000.00	0.00	A 股新上市	2009.07.29
601699	潞安环能	1150.54	768.04	0.00	有限售条件流通股上市	2009.09.23
601727	上海电气	12507.69	1509.65	0.00	有限售条件流通股上市	2009.12.07
601788	光大证券	3418.00	179.20	0.00	一般法人配售上市	2009.11.18
601788	光大证券	3418.00	340.80	0.00	A 股新上市	2009.08.18
601872	招商轮船	3433.40	1856.55	0.00	有限售条件流通股上市	2009.12.01
601888	中国国旅	880.00	176.00	0.00	A 股新上市	2009.10.15
601899	紫金矿业	14541.31	4924.97	0.00	有限售条件流通股上市	2009.04.27
601918	国投新集	1850.39	695.78	0.00	有限售条件流通股上市	2009.07.14
601958	金铂股份	3226.60	107.60	0.00	送股	2009.05.20
601988	中国银行	253839.16	171325.40	0.00	有限售条件流通股上市	2009.07.06
601989	中国重工	6651.00	1197.00	0.00	A 股新上市	2009.12.16
601991	大唐发电	11780.04	4051.60	0.00	有限售条件流通股上市	2009.12.21
900907	鼎立 B 股	567.40	0.00	49.68	送股	2009.04.27
900923	友谊 B 股	472.12	0.00	16.34	送股	2009.07.09

上市公司股份变动
Change of Equity in 2009

股票代码 Code	股票简称 Name	变动后总股本 Total Share	流通股份增加 Share Add		变动原因 Change Reason	变动日期 Change Date
			A 股 A Share	B 股 B share		
900940	*ST 华源 B	510.85	0.00	-66.24	其他股本变动	2009.04.03
900947	振华 B 股	4390.29	0.00	198.00	送股	2009.06.30
900952	锦港 B 股	1561.79	0.00	37.13	送股	2009.06.22

上市公司派发现金红利
Dividends in 2009

红利代码 Code	红利简称 Name	发放日期 Date	每股红利(含税) Dividend (Pre-Tax)	每股红利(除税) Dividend (After-Tax)	代发总股本(百万) Equity (M)	代发红利总额 (百万) Cash(M)
500003	基金安信	2009.04.07	0.260	0.260	0.00	520.00
500005	基金汉盛	2009.04.15	0.333	0.333	0.00	666.00
500006	基金裕阳	2009.04.14	0.210	0.210	0.00	420.00
500015	基金汉兴	2009.04.15	0.179	0.179	0.00	537.00
500038	基金通乾	2009.04.17	0.100	0.100	0.00	200.00
500058	基金银丰	2009.12.17	0.115	0.115	0.00	345.00
500058	基金银丰	2009.08.17	0.016	0.016	0.00	48.00
510180	180ETF	2009.04.17	0.149	0.149	0.00	26.94
510880	红利 ETF	2009.03.30	0.024	0.024	0.00	31.05
510880	红利 ETF	2009.10.28	0.023	0.023	0.00	43.38
600000	浦发银行	2009.06.16	0.230	0.167	7925.89	945.45
600004	白云机场	2009.08.14	0.170	0.153	1015.00	155.30
600005	武钢股份	2009.06.26	0.220	0.198	3135.35	620.80
600006	东风汽车	2009.06.26	0.090	0.081	798.00	64.64
600007	中国国贸	2009.06.12	0.150	0.135	800.00	108.00
600008	首创股份	2009.05.13	0.110	0.099	2200.00	217.80
600009	上海机场	2009.08.11	0.050	0.045	1093.48	49.21
600010	包钢股份	2009.07.17	0.050	0.045	2720.41	122.42
600011	华能国际	2009.07.07	0.100	0.090	2878.21	259.04
600012	皖通高速	2009.06.08	0.230	0.207	1165.60	241.28
600015	华夏银行	2009.06.22	0.130	0.117	3784.00	442.73
600016	民生银行	2009.06.03	0.080	0.072	17894.80	1355.26
600017	日照港	2009.05.22	0.050	0.045	460.59	20.73
600018	上港集团	2009.06.29	0.102	0.092	7992.51	733.71
600019	宝钢股份	2009.06.19	0.180	0.162	17512.00	2836.94
600020	中原高速	2009.06.18	0.050	0.044	962.35	41.92
600022	济南钢铁	2009.04.30	0.050	0.045	1404.53	35.11
600026	中海发展	2009.06.26	0.300	0.270	2108.55	569.31
600028	中国石化	2009.06.30	0.090	0.081	12834.15	1039.57
600028	中国石化	2009.10.15	0.070	0.063	12834.15	808.55
600030	中信证券	2009.06.17	0.500	0.450	6570.47	2956.71
600031	三一重工	2009.07.02	0.180	0.162	1488.00	241.06
600033	福建高速	2009.05.27	0.150	0.135	543.17	73.33
600035	楚天高速	2009.07.10	0.130	0.117	434.25	50.81
600036	招商银行	2009.07.09	0.100	0.060	15658.76	722.71
600037	歌华有线	2009.06.24	0.150	0.135	1060.36	143.15
600038	哈飞股份	2009.07.17	0.100	0.090	168.49	15.16
600048	保利地产	2009.05.06	0.132	0.089	1626.85	111.13
600050	中国联通	2009.07.17	0.067	0.060	21196.60	1281.97
600051	宁波联合	2009.06.18	0.200	0.180	302.40	54.43
600053	中江地产	2009.05.20	0.050	0.045	99.84	3.74
600054	黄山旅游	2009.07.20	0.100	0.090	117.62	10.59
600055	万东医疗	2009.07.31	0.060	0.054	216.45	11.69
600058	五矿发展	2009.06.18	0.320	0.288	549.14	158.15
600060	海信电器	2009.07.10	0.138	0.124	493.77	61.33
600062	双鹤药业	2009.07.22	0.135	0.102	315.91	48.36
600063	皖维高新	2009.06.12	0.020	0.018	368.08	6.63
600064	南京高科	2009.06.19	0.400	0.360	344.15	123.89
600066	宇通客车	2009.05.22	0.600	0.540	402.15	217.16
600067	冠城大通	2009.07.17	0.080	0.072	503.26	36.23

上市公司派发现金红利
Dividends in 2009

红利代码 Code	红利简称 Name	发放日期 Date	每股红利(含税) Dividend (Pre-Tax)	每股红利(除税) Dividend (After-Tax)	代发总股本(百万) Equity (M)	代发红利总额 (百万) Cash(M)
600068	葛洲坝	2009.06.26	0.130	0.117	785.82	91.94
600070	浙江富润	2009.05.21	0.100	0.090	140.68	10.68
600071	凤凰光学	2009.06.11	0.100	0.090	164.51	14.81
600072	中船股份	2009.06.26	0.035	0.032	362.45	11.42
600078	澄星股份	2009.06.10	0.010	0.009	438.54	3.95
600079	人福科技	2009.05.18	0.042	0.038	325.25	12.29
600082	海泰发展	2009.05.14	0.050	0.045	496.69	11.18
600085	同仁堂	2009.08.18	0.200	0.180	520.83	93.75
600087	长航油运	2009.05.15	0.100	0.090	823.96	74.16
600088	中视传媒	2009.08.25	0.100	0.090	119.89	10.79
600089	特变电工	2009.06.09	0.100	0.070	1797.38	83.88
600096	云天化	2009.07.03	0.400	0.360	263.98	95.03
600098	广州控股	2009.06.19	0.090	0.081	2059.20	166.80
600100	同方股份	2009.07.14	0.070	0.063	976.97	61.55
600102	莱钢股份	2009.06.05	0.150	0.135	233.77	31.56
600104	上海汽车	2009.06.26	0.026	0.023	3276.00	76.66
600106	重庆路桥	2009.04.23	0.100	0.090	412.61	33.76
600109	国金证券	2009.06.10	0.120	0.008	267.66	1.07
600113	浙江东日	2009.06.11	0.050	0.045	147.50	6.64
600114	东睦股份	2009.04.14	0.100	0.090	107.68	9.69
600116	三峡水利	2009.06.03	0.050	0.045	160.80	7.24
600118	中国卫星	2009.04.24	0.100	0.070	171.61	10.01
600120	浙江东方	2009.07.03	0.100	0.090	505.47	45.49
600121	郑州煤电	2009.06.11	0.100	0.090	360.99	32.49
600123	兰花科创	2009.05.26	0.608	0.547	571.20	312.56
600125	铁龙物流	2009.05.15	0.060	0.054	702.90	37.96
600126	杭钢股份	2009.07.09	0.100	0.090	411.08	37.00
600128	弘业股份	2009.06.30	0.060	0.054	246.77	13.33
600132	重庆啤酒	2009.06.05	0.100	0.090	291.78	26.26
600138	中青旅	2009.06.08	0.120	0.108	332.91	35.95
600141	兴发集团	2009.05.12	0.250	0.225	295.20	55.35
600143	金发科技	2009.06.09	0.100	0.090	659.77	125.69
600150	中国船舶	2009.06.24	1.000	0.900	262.56	236.30
600151	航天机电	2009.05.21	0.025	0.023	748.54	16.84
600153	建发股份	2009.08.28	0.250	0.225	1243.19	279.72
600157	鲁润股份	2009.07.17	0.020	0.018	132.42	2.38
600158	中体产业	2009.12.18	0.065	0.059	600.03	35.10
600160	巨化股份	2009.06.18	0.100	0.090	556.80	50.11
600166	福田汽车	2009.06.18	0.020	0.018	547.80	16.50
600168	武汉控股	2009.05.26	0.045	0.041	441.15	17.87
600169	太原重工	2009.06.03	0.050	0.005	380.99	2.23
600170	上海建工	2009.06.23	0.125	0.113	313.56	35.28
600173	卧龙地产	2009.04.16	0.090	0.081	122.09	9.89
600177	雅戈尔	2009.06.11	0.300	0.270	1430.69	386.29
600183	生益科技	2009.06.26	0.150	0.135	955.67	129.02
600188	兖州煤业	2009.07.27	0.400	0.360	360.00	129.60
600189	吉林森工	2009.08.14	0.100	0.090	310.50	27.95
600190	锦州港	2009.06.19	0.030	0.012	808.92	8.09
600195	中牧股份	2009.05.20	0.120	0.108	201.00	21.71
600196	复星医药	2009.08.25	0.100	0.090	685.65	61.71

上市公司派发现金红利
Dividends in 2009

红利代码 Code	红利简称 Name	发放日期 Date	每股红利(含税) Dividend (Pre-Tax)	每股红利(除税) Dividend (After-Tax)	代发总股本(百万) Equity (M)	代发红利总额 (百万) Cash(M)
600197	伊力特	2009.05.22	0.180	0.162	215.29	34.88
600201	金宇集团	2009.06.08	0.100	0.090	262.18	23.60
600202	哈空调	2009.05.14	0.050	0.025	242.71	5.06
600206	有研硅股	2009.07.22	0.070	0.063	153.38	9.66
600210	紫江企业	2009.06.03	0.050	0.045	1160.09	52.20
600216	浙江医药	2009.06.03	0.700	0.630	449.98	283.49
600219	南山铝业	2009.06.11	0.100	0.090	496.80	44.71
600226	升华拜克	2009.05.22	0.220	0.198	270.37	53.53
600227	赤天化	2009.04.17	0.100	0.090	225.89	20.33
600230	沧州大化	2009.05.15	0.130	0.117	120.87	30.34
600231	凌钢股份	2009.06.12	0.050	0.045	372.53	16.76
600233	大杨创世	2009.06.30	0.100	0.090	99.00	8.91
600235	民丰特纸	2009.06.08	0.100	0.090	263.40	23.71
600236	桂冠电力	2009.07.21	0.130	0.117	698.11	81.68
600246	万通地产	2009.04.23	0.350	0.315	488.52	76.94
600247	成城股份	2009.08.26	0.015	0.014	336.44	4.54
600250	南纺股份	2009.07.10	0.015	0.014	168.18	2.27
600251	冠农股份	2009.05.15	0.100	0.090	260.43	21.73
600252	中恒集团	2009.06.18	0.015	0.004	200.78	0.59
600255	鑫科材料	2009.05.20	0.050	0.045	321.32	14.46
600256	广汇股份	2009.04.29	0.100	0.080	553.21	40.23
600258	首旅股份	2009.06.10	0.370	0.333	115.36	38.41
600260	凯乐科技	2009.07.01	0.100	--	527.64	--
600261	浙江阳光	2009.06.01	0.400	0.360	105.46	37.96
600262	北方股份	2009.05.22	0.080	0.072	66.00	4.75
600263	路桥建设	2009.06.19	0.050	0.045	408.13	18.37
600265	景谷林业	2009.08.28	0.160	0.144	68.48	9.86
600266	北京城建	2009.08.25	0.050	0.045	721.00	32.45
600267	海正药业	2009.05.22	0.100	0.090	449.28	40.44
600268	国电南自	2009.07.10	0.150	0.135	177.00	23.90
600269	赣粤高速	2009.06.12	0.230	0.207	677.51	140.24
600270	外运发展	2009.06.12	0.100	0.090	330.84	29.78
600271	航天信息	2009.06.04	0.270	0.243	923.40	149.59
600276	恒瑞医药	2009.05.07	0.100	0.070	424.90	24.79
600278	东方创业	2009.06.12	0.080	0.072	142.75	10.28
600279	重庆港九	2009.07.14	0.040	0.036	150.74	5.43
600280	南京中商	2009.07.17	0.200	0.180	120.36	21.66
600282	南钢股份	2009.06.17	0.040	0.036	887.76	31.96
600283	钱江水利	2009.07.02	0.200	0.180	188.17	33.87
600284	浦东建设	2009.06.12	0.089	0.080	346.00	27.71
600289	亿阳信通	2009.06.18	0.326	0.293	203.82	59.80
600290	华仪电气	2009.06.12	0.050	0.045	118.83	12.33
600295	鄂尔多斯	2009.06.12	0.100	0.090	192.00	17.28
600297	美罗药业	2009.06.10	0.020	0.018	155.60	1.40
600298	安琪酵母	2009.06.15	0.130	0.117	271.40	31.75
600300	维维股份	2009.05.15	0.030	0.027	1452.00	20.52
600303	曙光股份	2009.06.05	0.050	0.045	183.41	8.25
600308	华泰股份	2009.08.14	0.060	0.054	370.42	20.00
600309	烟台万华	2009.04.20	0.500	0.450	823.43	370.54
600310	桂东电力	2009.05.13	0.400	0.360	60.72	21.86

上市公司派发现金红利
Dividends in 2009

红利代码 Code	红利简称 Name	发放日期 Date	每股红利(含税) Dividend (Pre-Tax)	每股红利(除税) Dividend (After-Tax)	代发总股本(百万) Equity (M)	代发红利总额 (百万) Cash(M)
600312	平高电气	2009.06.12	0.100	0.070	613.49	35.79
600315	上海家化	2009.05.27	0.200	0.180	196.96	39.07
600316	洪都航空	2009.07.08	0.060	0.054	193.03	10.42
600319	亚星化学	2009.06.19	0.020	0.018	315.59	5.68
600320	振华重工	2009.06.29	0.034	0.001	2547.60	1.18
600321	国栋建设	2009.07.20	0.060	0.054	150.81	8.14
600322	天房发展	2009.05.20	0.030	0.027	1040.81	28.10
600323	南海发展	2009.07.20	0.140	0.126	194.52	24.51
600325	华发股份	2009.04.08	0.110	0.099	817.05	60.78
600327	大厦股份	2009.06.03	0.150	0.135	169.77	22.92
600328	兰太实业	2009.06.16	0.010	0.009	218.59	1.97
600330	天通股份	2009.06.30	0.020	0.018	588.82	10.60
600332	广州药业	2009.08.10	0.040	0.036	591.00	21.28
600337	美克股份	2009.05.22	0.007	0.006	401.93	2.35
600339	天利高新	2009.06.22	0.060	0.054	412.78	22.29
600345	长江通信	2009.07.10	0.050	0.045	107.94	4.86
600348	国阳新能	2009.08.07	0.450	0.405	962.00	389.61
600350	山东高速	2009.07.30	0.166	0.149	666.60	99.59
600351	亚宝药业	2009.04.24	0.200	0.180	316.48	28.48
600352	浙江龙盛	2009.06.10	0.200	0.180	1318.00	118.62
600356	恒丰纸业	2009.06.02	0.227	0.204	87.00	17.77
600361	华联综超	2009.05.22	0.100	0.090	394.28	35.48
600362	江西铜业	2009.07.17	0.080	0.072	353.28	25.44
600363	联创光电	2009.08.19	0.020	0.018	370.81	6.67
600366	宁波韵升	2009.05.26	0.150	0.135	395.77	53.43
600368	五洲交通	2009.07.17	0.060	0.054	555.87	30.02
600371	万向德农	2009.06.04	0.200	0.180	91.14	16.41
600375	星马汽车	2009.06.01	0.100	0.090	187.48	16.87
600377	宁沪高速	2009.07.10	0.270	0.243	423.74	102.97
600380	健康元	2009.06.12	0.120	0.108	610.80	65.97
600382	广东明珠	2009.06.02	0.030	0.027	247.91	9.23
600383	金地集团	2009.06.05	0.100	0.090	2133.73	151.03
600387	海越股份	2009.07.21	0.100	0.090	263.67	23.73
600388	龙净环保	2009.04.08	0.450	0.405	128.54	52.06
600389	江山股份	2009.05.14	0.100	0.090	86.26	7.76
600390	金瑞科技	2009.06.16	0.020	0.018	109.89	1.98
600391	成发科技	2009.05.27	0.260	0.234	71.80	16.80
600395	盘江股份	2009.06.18	0.580	0.522	268.76	140.29
600396	金山股份	2009.06.23	0.020	0.018	282.99	5.09
600398	凯诺科技	2009.06.22	0.050	0.045	496.03	22.32
600400	红豆股份	2009.06.02	0.020	0.018	228.71	4.12
600406	国电南瑞	2009.05.05	0.100	0.090	174.92	15.74
600408	安泰集团	2009.05.27	0.050	0.045	829.80	37.34
600409	三友化工	2009.06.19	0.025	0.023	939.14	21.13
600410	华胜天成	2009.04.29	0.160	0.144	259.24	60.35
600415	小商品城	2009.06.04	0.200	0.080	300.63	12.03
600416	湘电股份	2009.05.18	0.100	0.090	161.43	14.53
600418	江淮汽车	2009.06.01	0.012	0.011	880.87	9.51
600425	青松建化	2009.05.21	0.200	0.180	244.57	44.02
600426	华鲁恒升	2009.06.01	0.100	0.090	495.75	44.62

上市公司派发现金红利
Dividends in 2009

红利代码 Code	红利简称 Name	发放日期 Date	每股红利(含税) Dividend (Pre-Tax)	每股红利(除税) Dividend (After-Tax)	代发总股本(百万) Equity (M)	代发红利总额 (百万) Cash(M)
600428	中远航运	2009.07.08	0.200	0.180	1310.40	235.87
600432	吉恩镍业	2009.05.21	0.100	0.040	705.39	18.81
600436	片仔癀	2009.06.17	0.550	0.495	63.63	31.50
600439	瑞贝卡	2009.06.02	0.070	0.053	616.49	25.13
600446	金证股份	2009.05.27	0.250	0.225	137.44	30.92
600449	赛马实业	2009.06.02	0.250	0.225	132.59	29.83
600452	涪陵电力	2009.06.10	0.040	0.036	77.37	2.79
600456	宝钛股份	2009.06.19	0.250	0.225	202.54	45.57
600458	时代新材	2009.06.18	0.080	0.072	146.95	10.58
600461	洪城水业	2009.06.24	0.080	0.072	74.06	5.33
600463	空港股份	2009.05.27	0.140	0.126	252.00	31.75
600469	风神股份	2009.08.13	0.100	0.090	146.63	13.20
600470	六国化工	2009.06.08	0.120	0.108	226.00	24.41
600475	华光股份	2009.05.27	0.250	0.225	256.00	30.70
600477	杭萧钢构	2009.07.07	0.060	0.034	184.64	4.83
600479	千金药业	2009.06.01	0.320	0.288	181.11	43.47
600481	双良股份	2009.07.02	0.230	0.207	410.74	85.02
600486	扬农化工	2009.06.08	0.200	0.180	74.10	13.34
600487	亨通光电	2009.06.30	0.200	0.180	166.12	29.90
600488	天药股份	2009.04.24	0.030	0.027	361.58	9.76
600489	中金黄金	2009.06.10	0.200	0.180	376.37	30.79
600491	龙元建设	2009.06.01	0.100	0.090	267.09	24.04
600493	凤竹纺织	2009.06.09	0.030	0.027	170.00	4.59
600495	晋西车轴	2009.05.21	0.100	0.090	66.27	15.11
600496	精工钢构	2009.05.25	0.070	0.063	345.00	21.74
600497	驰宏锌锗	2009.06.26	0.150	0.135	507.68	68.54
600498	烽火通信	2009.07.10	0.150	0.135	199.91	26.99
600499	科达机电	2009.06.12	0.100	0.090	446.90	30.94
600500	中化国际	2009.06.03	0.200	0.180	1437.59	258.77
600501	航天晨光	2009.07.01	0.100	0.090	171.91	15.47
600502	安徽水利	2009.06.29	0.020	0.018	223.08	4.02
600508	上海能源	2009.06.19	0.100	0.090	271.53	24.44
600509	天富热电	2009.07.17	0.070	0.063	655.70	41.31
600510	黑牡丹	2009.05.20	0.050	0.045	255.02	11.48
600511	国药股份	2009.06.08	0.150	0.085	277.64	11.80
600513	联环药业	2009.07.20	0.050	0.045	90.00	4.05
600516	方大炭素	2009.07.22	0.246	0.221	616.81	68.28
600517	置信电气	2009.06.12	0.050	0.025	618.71	10.31
600518	康美药业	2009.04.27	0.060	0.004	1528.80	3.06
600519	贵州茅台	2009.07.07	1.156	1.040	943.80	981.93
600521	华海药业	2009.06.04	0.200	0.180	299.23	53.86
600523	贵航股份	2009.05.25	0.050	0.045	140.52	6.32
600525	长园集团	2009.05.27	0.100	0.090	117.17	14.99
600527	江南高纤	2009.06.18	0.050	0.045	296.13	15.81
600528	中铁二局	2009.06.11	0.200	0.180	1292.80	232.70
600529	山东药玻	2009.06.12	0.060	0.054	257.38	13.90
600531	豫光金铅	2009.06.10	0.050	0.045	228.27	10.27
600533	栖霞建设	2009.07.17	0.100	0.090	1050.00	94.50
600535	天士力	2009.04.17	0.400	0.360	488.00	175.68
600536	中国软件	2009.07.27	0.014	0.013	161.31	2.08

上市公司派发现金红利
Dividends in 2009

红利代码 Code	红利简称 Name	发放日期 Date	每股红利(含税) Dividend (Pre-Tax)	每股红利(除税) Dividend (After-Tax)	代发总股本(百万) Equity (M)	代发红利总额 (百万) Cash(M)
600538	北海国发	2009.09.09	0.004	0.004	225.73	0.81
600539	狮头股份	2009.06.12	0.020	0.018	121.56	2.19
600540	新赛股份	2009.08.12	0.040	0.036	129.22	4.65
600545	新疆城建	2009.06.19	0.050	0.045	370.09	20.27
600547	山东黄金	2009.04.30	0.300	0.270	345.96	46.70
600548	深高速	2009.06.17	0.120	0.108	1433.20	154.79
600549	厦门钨业	2009.06.08	0.150	0.135	673.37	92.07
600550	天威保变	2009.04.20	0.200	0.180	572.32	103.02
600551	时代出版	2009.05.25	0.100	0.090	103.21	4.64
600553	太行水泥	2009.05.07	0.020	0.018	247.71	6.84
600557	康缘药业	2009.05.15	0.150	0.135	236.24	26.58
600558	大西洋	2009.04.16	0.130	0.117	73.93	8.65
600560	金自天正	2009.06.03	0.080	0.072	99.40	7.16
600563	法拉电子	2009.05.08	0.200	0.180	146.63	26.39
600565	迪马股份	2009.05.20	0.020	0.018	474.97	4.75
600566	洪城股份	2009.06.05	0.010	0.009	106.29	0.96
600570	恒生电子	2009.04.28	0.100	0.065	445.54	19.31
600572	康恩贝	2009.05.18	0.120	0.108	168.40	18.19
600573	惠泉啤酒	2009.06.24	0.100	0.090	125.52	22.50
600575	芜湖港	2009.06.02	0.060	0.054	214.71	11.59
600577	精达股份	2009.05.18	0.100	0.090	294.48	26.50
600578	京能热电	2009.06.18	0.120	0.108	573.36	61.92
600580	卧龙电气	2009.04.16	0.120	0.108	283.32	30.60
600581	八一钢铁	2009.05.20	0.050	0.045	766.45	34.49
600582	天地科技	2009.06.26	0.150	0.135	324.41	43.80
600583	海油工程	2009.06.03	0.100	0.080	2851.20	172.86
600585	海螺水泥	2009.06.29	0.300	0.270	1022.48	276.07
600587	新华医疗	2009.05.13	0.050	0.045	102.65	4.62
600588	用友软件	2009.05.06	0.300	0.270	470.40	126.00
600589	广东榕泰	2009.05.20	0.020	0.018	533.25	9.60
600590	泰豪科技	2009.05.21	0.050	0.045	230.36	10.37
600592	龙溪股份	2009.06.25	0.100	0.090	205.83	18.53
600595	中孚实业	2009.05.14	0.050	0.045	457.26	20.58
600596	新安股份	2009.05.20	1.100	0.990	196.74	194.78
600598	北大荒	2009.06.18	0.268	0.241	1714.47	413.38
600600	青岛啤酒	2009.07.31	0.250	0.225	235.76	53.04
600601	方正科技	2009.06.01	0.022	0.020	1726.49	34.18
600606	金丰投资	2009.05.12	0.100	0.090	257.69	23.19
600607	上实医药	2009.06.18	0.170	0.153	367.81	56.28
600611	大众交通	2009.06.12	0.130	0.117	607.21	71.04
600612	中国铅笔	2009.07.30	0.100	0.090	78.29	7.05
600616	金枫酒业	2009.05.27	0.200	0.180	365.56	65.80
600618	氯碱化工	2009.06.05	0.005	0.005	749.84	3.37
600621	上海金陵	2009.08.07	0.050	0.045	524.08	23.58
600622	嘉宝集团	2009.07.17	0.120	0.108	452.47	55.54
600626	申达股份	2009.06.19	0.100	0.090	473.50	42.61
600628	新世界	2009.08.21	0.100	0.090	425.49	38.29
600631	百联股份	2009.07.17	0.100	0.090	1101.03	99.09
600635	大众公用	2009.06.24	0.055	0.050	1495.34	74.02
600638	新黄浦	2009.07.13	0.130	0.117	561.16	65.66

上市公司派发现金红利
Dividends in 2009

红利代码 Code	红利简称 Name	发放日期 Date	每股红利(含税) Dividend (Pre-Tax)	每股红利(除税) Dividend (After-Tax)	代发总股本(百万) Equity (M)	代发红利总额 (百万) Cash(M)
600639	浦东金桥	2009.08.14	0.125	0.113	596.95	67.16
600641	万业企业	2009.06.11	0.450	0.405	479.30	107.84
600642	申能股份	2009.06.29	0.100	0.090	2889.63	260.07
600644	乐山电力	2009.05.22	0.080	0.072	245.95	17.71
600649	城投控股	2009.08.14	0.100	0.090	1114.24	100.28
600650	锦江投资	2009.06.26	0.300	0.270	233.13	62.95
600655	豫园商城	2009.06.18	0.070	0.063	798.51	45.73
600662	强生控股	2009.07.31	0.080	0.072	549.04	39.53
600663	陆家嘴	2009.07.15	0.114	0.103	1358.08	139.34
600664	哈药股份	2009.08.03	0.590	0.531	810.30	430.27
600665	天地源	2009.10.13	0.050	0.045	720.10	32.40
600665	天地源	2009.06.15	0.040	0.036	720.10	25.92
600667	太极实业	2009.06.10	0.014	0.013	315.35	4.61
600668	尖峰集团	2009.06.26	0.030	0.027	319.87	9.29
600673	东阳光铝	2009.06.09	0.100	0.090	238.25	21.44
600674	川投能源	2009.05.11	0.070	0.063	336.96	21.23
600675	中华企业	2009.06.17	0.160	0.144	748.92	107.84
600682	南京新百	2009.07.31	0.120	0.108	299.71	32.37
600685	广船国际	2009.07.02	0.450	0.405	337.28	136.60
600686	金龙汽车	2009.06.30	0.050	0.045	442.14	19.90
600690	青岛海尔	2009.07.21	0.150	0.135	755.69	102.02
600693	东百集团	2009.06.12	0.150	0.105	279.80	22.60
600697	欧亚集团	2009.07.14	0.300	0.270	109.70	29.62
600702	沱牌曲酒	2009.06.16	0.065	0.059	337.30	19.73
600704	中大股份	2009.06.30	0.100	0.090	374.75	33.73
600708	海博股份	2009.06.16	0.100	0.090	321.34	28.92
600712	南宁百货	2009.07.13	0.170	0.133	114.64	19.24
600713	南京医药	2009.06.15	0.010	--	237.72	--
600719	大连热电	2009.06.15	0.020	0.018	135.73	2.44
600720	祁连山	2009.05.27	0.150	0.135	374.68	53.45
600724	宁波富达	2009.11.10	0.060	0.054	377.26	78.04
600725	云维股份	2009.05.21	0.200	0.180	90.79	16.34
600729	重庆百货	2009.07.10	0.200	0.180	135.24	24.34
600736	苏州高新	2009.05.26	0.090	0.081	855.16	69.27
600737	中粮屯河	2009.07.16	0.073	0.066	486.85	31.99
600742	一汽富维	2009.06.08	0.150	0.135	211.52	28.56
600743	华远地产	2009.04.29	0.250	0.225	78.20	175.08
600748	上实发展	2009.08.18	0.030	0.027	870.94	23.52
600750	江中药业	2009.04.10	0.390	0.351	181.59	63.74
600754	锦江股份	2009.06.26	0.350	0.315	447.24	140.88
600755	厦门国贸	2009.06.22	0.150	0.135	368.47	49.74
600761	安徽合力	2009.06.26	0.100	0.090	247.41	22.27
600764	中电广通	2009.07.21	0.030	0.027	329.73	8.90
600765	中航重机	2009.07.30	0.060	0.054	89.70	28.01
600776	东方通信	2009.12.14	0.070	0.063	956.00	60.23
600778	友好集团	2009.07.07	0.050	0.045	306.63	13.80
600779	水井坊	2009.05.13	0.530	0.477	295.32	140.87
600782	新钢股份	2009.06.19	0.060	0.054	311.56	75.25
600785	新华百货	2009.06.11	0.100	0.090	139.61	12.56
600787	中储股份	2009.06.12	0.040	0.036	391.99	14.11

上市公司派发现金红利
Dividends in 2009

红利代码 Code	红利简称 Name	发放日期 Date	每股红利(含税) Dividend (Pre-Tax)	每股红利(除税) Dividend (After-Tax)	代发总股本(百万) Equity (M)	代发红利总额 (百万) Cash(M)
600791	京能置业	2009.06.10	0.004	0.004	247.11	0.89
600795	国电电力	2009.07.10	0.030	0.027	4133.25	111.60
600797	浙大网新	2009.08.27	0.010	0.009	813.04	7.32
600798	宁波海运	2009.06.05	0.200	0.180	549.19	65.90
600801	华新水泥	2009.05.27	0.150	0.135	89.11	12.03
600806	昆明机床	2009.07.13	0.094	0.085	158.55	13.46
600809	山西汾酒	2009.08.11	0.400	0.360	432.92	155.85
600811	东方集团	2009.07.17	0.015	0.004	1241.07	3.34
600814	杭州解百	2009.07.20	0.120	0.108	310.38	33.52
600815	厦工股份	2009.06.10	0.045	0.041	699.27	28.32
600818	中路股份	2009.06.17	0.050	0.045	171.26	7.71
600819	耀皮玻璃	2009.08.05	0.020	0.018	543.75	9.79
600820	隧道股份	2009.06.12	0.100	0.090	733.52	66.02
600823	世茂股份	2009.05.15	0.030	0.027	358.99	9.69
600824	益民商业	2009.04.17	0.060	0.044	731.96	26.84
600825	新华传媒	2009.07.20	0.110	0.079	383.73	20.21
600827	友谊股份	2009.07.09	0.050	0.045	165.50	11.96
600829	三精制药	2009.07.07	0.740	0.666	174.65	116.32
600830	香溢融通	2009.06.18	0.030	0.027	291.26	7.86
600831	广电网络	2009.05.20	0.050	0.045	398.89	13.81
600833	第一医药	2009.08.20	0.070	0.063	159.35	10.04
600834	申通地铁	2009.06.10	0.100	0.090	477.38	42.96
600835	上海机电	2009.07.10	0.100	0.090	322.98	29.07
600837	海通证券	2009.06.15	0.100	0.090	3752.57	740.50
600839	四川长虹	2009.07.17	0.050	0.045	1893.81	85.22
600841	上柴股份	2009.07.16	0.050	0.045	21.60	0.97
600845	宝信软件	2009.06.04	0.200	0.180	41.80	7.52
600857	工大首创	2009.06.15	0.020	0.018	189.12	3.40
600858	银座股份	2009.08.12	0.070	0.063	208.56	13.14
600859	王府井	2009.06.12	0.200	0.180	198.38	35.71
600861	北京城乡	2009.06.08	0.100	0.090	206.97	18.63
600864	哈投股份	2009.08.07	0.050	0.045	546.38	24.59
600865	百大集团	2009.06.16	0.080	0.072	260.36	27.09
600874	创业环保	2009.08.12	0.040	0.036	1087.23	39.14
600875	东方电气	2009.08.25	0.020	0.018	475.22	8.55
600880	博瑞传播	2009.03.23	0.150	0.135	233.49	31.52
600881	亚泰集团	2009.06.05	0.100	0.040	1771.56	47.24
600884	杉杉股份	2009.06.10	0.060	0.054	299.57	16.18
600886	国投电力	2009.05.27	0.306	0.275	1054.63	290.44
600888	新疆众和	2009.06.17	0.050	0.045	342.06	15.39
600893	航空动力	2009.06.18	0.101	0.091	121.08	11.01
600895	张江高科	2009.05.27	0.110	0.099	1548.69	153.32
600896	中海海盛	2009.06.18	0.040	0.036	581.32	20.93
600897	厦门空港	2009.06.29	0.060	0.054	125.09	6.75
600900	长江电力	2009.08.13	0.216	0.194	4909.38	953.75
600962	国投中鲁	2009.07.13	0.100	0.090	158.70	14.28
600963	岳阳纸业	2009.06.12	0.010	0.009	506.39	4.56
600965	福成五丰	2009.09.11	0.040	0.036	279.40	10.06
600966	博汇纸业	2009.05.08	0.080	0.072	369.52	26.61
600970	中材国际	2009.06.08	0.050	0.005	156.89	0.39

上市公司派发现金红利
Dividends in 2009

红利代码 Code	红利简称 Name	发放日期 Date	每股红利(含税) Dividend (Pre-Tax)	每股红利(除税) Dividend (After-Tax)	代发总股本(百万) Equity (M)	代发红利总额 (百万) Cash(M)
600970	中材国际	2009.10.28	0.186	0.167	336.00	56.25
600971	恒源煤电	2009.04.27	0.300	0.270	114.43	25.75
600973	宝胜股份	2009.06.15	0.070	0.063	92.92	5.85
600976	武汉健民	2009.07.03	0.050	0.045	153.20	6.89
600978	宜华木业	2009.06.15	0.010	0.009	759.41	6.83
600981	江苏开元	2009.05.22	0.050	0.045	309.66	13.93
600982	宁波热电	2009.06.02	0.100	0.090	168.00	15.12
600983	合肥三洋	2009.05.19	0.180	0.162	122.94	19.92
600985	雷鸣科化	2009.07.21	0.100	0.090	59.64	5.37
600986	科达股份	2009.06.26	0.060	0.004	335.27	0.67
600987	航民股份	2009.05.21	0.150	0.135	210.34	28.40
600990	四创电子	2009.06.22	0.150	0.135	33.03	4.46
600991	长丰汽车	2009.05.22	0.100	0.090	258.31	17.88
600992	贵绳股份	2009.05.19	0.060	0.054	115.68	6.25
600993	马应龙	2009.06.19	0.100	0.050	122.49	3.40
600995	文山电力	2009.05.27	0.030	0.007	313.01	1.83
600997	开滦股份	2009.05.27	0.200	0.180	660.44	59.44
601001	大同煤业	2009.07.31	0.400	0.360	836.85	301.27
601005	重庆钢铁	2009.07.24	0.100	0.090	350.00	107.55
601006	大秦铁路	2009.07.07	0.300	0.270	3511.30	948.05
601008	连云港	2009.06.10	0.040	0.036	220.02	7.92
601009	南京银行	2009.06.22	0.300	0.270	1161.21	313.53
601088	中国神华	2009.06.30	0.460	0.414	1800.00	745.20
601107	四川成渝	2009.09.09	0.130	0.117	375.00	253.04
601166	兴业银行	2009.06.17	0.450	0.405	3980.00	1611.90
601168	西部矿业	2009.04.30	0.100	0.090	1710.70	153.96
601169	北京银行	2009.07.24	0.180	0.162	3955.27	640.75
601186	中国铁建	2009.07.17	0.100	0.090	2450.00	220.50
601318	中国平安	2009.09.09	0.150	0.135	3926.59	530.09
601328	交通银行	2009.10.16	0.100	0.090	15954.93	1435.94
601328	交通银行	2009.06.29	0.100	0.090	15954.93	1435.94
601333	广深铁路	2009.07.24	0.080	0.072	2747.99	197.86
601398	工商银行	2009.06.30	0.165	0.149	14950.00	2220.08
601588	北辰实业	2009.06.24	0.030	0.027	1500.00	40.50
601601	中国太保	2009.06.18	0.300	0.270	2580.98	2079.00
601607	上海医药	2009.06.16	0.045	0.041	0.00	15.06
601628	中国人寿	2009.06.19	0.230	0.207	1500.00	310.50
601666	平煤股份	2009.06.30	1.115	0.974	567.69	425.11
601699	潞安环能	2009.06.17	1.000	0.900	382.50	344.25
601727	上海电气	2009.05.15	0.056	0.050	616.04	31.05
601727	上海电气	2009.08.21	0.061	0.055	616.04	33.82
601766	中国南车	2009.07.14	0.032	0.029	3000.00	86.40
601788	光大证券	2009.10.30	0.580	0.522	340.80	1784.20
601808	中海油服	2009.06.29	0.140	0.126	500.00	63.00
601857	中国石油	2009.10.16	0.124	0.112	4000.00	447.00
601857	中国石油	2009.06.19	0.150	0.135	4000.00	538.32
601872	招商轮船	2009.07.21	0.100	0.090	1576.84	141.92
601898	中煤能源	2009.07.31	0.154	0.139	1525.33	211.59
601899	紫金矿业	2009.06.10	0.100	0.090	6324.97	569.25
601918	国投新集	2009.05.15	0.200	0.180	352.00	63.36

上市公司派发现金红利
Dividends in 2009

红利代码 Code	红利简称 Name	发放日期 Date	每股红利(含税) Dividend (Pre-Tax)	每股红利(除税) Dividend (After-Tax)	代发总股本(百万) Equity (M)	代发红利总额 (百万) Cash(M)
601919	中国远洋	2009.07.08	0.290	0.261	2162.87	564.51
601939	建设银行	2009.07.08	0.084	0.075	9000.00	677.97
601958	金铂股份	2009.05.25	0.400	0.360	645.60	193.68
601988	中国银行	2009.07.20	0.130	0.117	177818.91	759.74
601991	大唐发电	2009.06.30	0.110	0.099	4412.76	436.86
601998	中信银行	2009.07.29	0.085	0.077	2301.93	176.72
601999	出版传媒	2009.07.10	0.050	0.045	148.00	6.66

2009 年度上市公司送股
Bonus Shares in 2009

股票代码 Code	股票简称 Name	股权登记日 Registration Date	除净日 Ex-Date	送股上市 Bonus Share Listing	收盘价 Close Price	除净价 Ex-Price	送股比例(%) Bonus Share Ratio
600000	浦发银行	2009.06.08	2009.06.09	2009.06.10	36.17	0.02	0.40
600020	中原高速	2009.06.11	2009.06.12	2009.06.15	12.65	0.01	0.01
600022	济南钢铁	2009.04.22	2009.04.23	2009.04.24	17.95	0.01	0.80
600036	招商银行	2009.07.02	2009.07.03	2009.07.06	28.81	0.02	0.30
600048	保利地产	2009.04.29	2009.04.30	2009.05.04	74.91	0.05	0.30
600053	中江地产	2009.05.11	2009.05.12	2009.05.13	18.04	0.00	0.20
600059	古越龙山	2009.04.28	2009.04.29	2009.04.30	26.52	0.00	0.50
600062	双鹤药业	2009.07.15	2009.07.16	2009.07.17	28.92	0.01	0.20
600082	海泰发展	2009.05.08	2009.05.11	2009.05.12	19.13	0.00	1.00
600089	特变电工	2009.06.02	2009.06.03	2009.06.04	32.01	0.01	0.50
600106	重庆路桥	2009.04.16	2009.04.17	2009.04.20	18.78	0.01	0.10
600109	国金证券	2009.06.04	2009.06.05	2009.06.08	36.83	0.01	1.00
600110	中科英华	2009.05.27	2009.06.01	2009.06.02	24.54	0.01	0.50
600118	中国卫星	2009.04.20	2009.04.21	2009.04.22	32.18	0.01	0.20
600139	西部资源	2009.06.01	2009.06.02	2009.06.03	26.86	0.01	0.40
600139	西部资源	2009.08.31	2009.09.01	2009.09.02	27.29	0.01	0.40
600141	兴发集团	2009.05.04	2009.05.05	2009.05.06	22.82	0.01	0.20
600169	太原重工	2009.05.22	2009.05.25	2009.05.26	20.79	0.01	0.60
600190	锦州港	2009.06.15	2009.06.16	2009.06.17	14.58	0.01	0.20
600202	哈空调	2009.05.08	2009.05.11	2009.05.12	24.83	0.01	0.20
600225	ST 松江	2009.10.26	2009.10.27	2009.10.28	16.58	0.00	0.08
600239	云南城投	2009.06.15	2009.06.16	2009.06.17	26.57	0.02	0.50
600246	万通地产	2009.04.15	2009.04.16	2009.04.17	33.32	0.01	1.00
600248	延长化建	2009.05.15	2009.05.18	2009.05.19	20.34	0.01	0.50
600251	冠农股份	2009.05.11	2009.05.12	2009.05.13	37.53	0.03	0.50
600252	中恒集团	2009.06.11	2009.06.12	2009.06.15	19.28	0.01	0.20
600256	广汇股份	2009.04.22	2009.04.23	2009.04.24	25.77	0.01	0.10
600260	凯乐科技	2009.06.24	2009.06.25	2009.06.26	24.72	0.01	1.00
600269	赣粤高速	2009.09.11	2009.09.14	2009.09.15	23.68	0.01	1.00
600271	航天信息	2009.05.26	2009.05.27	2009.06.01	63.36	0.02	0.50
600276	恒瑞医药	2009.04.29	2009.04.30	2009.05.04	45.29	0.03	0.20
600288	大恒科技	2009.06.04	2009.06.05	2009.06.08	22.45	0.01	0.30
600297	美罗药业	2009.06.04	2009.06.05	2009.06.08	22.47	0.01	1.00
600300	维维股份	2009.05.08	2009.05.11	2009.05.12	18.11	0.01	1.20
600312	平高电气	2009.06.08	2009.06.09	2009.06.10	25.69	0.01	0.20
600315	上海家化	2009.05.20	2009.05.21	2009.05.22	35.89	0.02	0.50
600317	营口港	2009.09.09	2009.09.10	2009.09.11	20.85	0.01	1.00
600320	振华重工	2009.06.23	2009.06.24	2009.06.25	26.21	0.01	0.30
600346	大橡塑	2009.06.08	2009.06.09	2009.06.10	16.96	0.01	1.00
600351	亚宝药业	2009.04.17	2009.04.20	2009.04.21	18.75	0.01	1.00
600352	浙江龙盛	2009.06.04	2009.06.05	2009.06.08	18.44	0.01	1.00
600379	宝光股份	2009.04.23	2009.04.24	2009.04.27	16.09	0.01	0.20
600383	金地集团	2009.06.01	2009.06.02	2009.06.03	33.63	0.01	0.30
600410	华胜天成	2009.04.22	2009.04.23	2009.04.24	38.65	0.02	0.10
600415	小商品城	2009.05.26	2009.05.27	2009.06.01	91.61	0.04	1.00
600432	吉恩镍业	2009.05.15	2009.05.18	2009.05.19	52.63	0.03	0.50
600435	中兵光电	2009.02.23	2009.02.24	2009.02.25	21.96	0.03	1.00
600439	瑞贝卡	2009.05.25	2009.05.26	2009.05.27	36.14	0.01	0.30
600477	杭萧钢构	2009.06.30	2009.07.01	2009.07.02	18.93	0.01	0.30
600479	千金药业	2009.05.22	2009.05.25	2009.05.26	40.21	0.03	0.20

2009 年度上市公司送股
Bonus Shares in 2009

股票代码 Code	股票简称 Name	股权登记日 Registration Date	除净日 Ex-Date	送股上市 Bonus Share Listing	收盘价 Close Price	除净价 Ex-Price	送股比例(%) Bonus Share Ratio
600489	中金黄金	2009.06.04	2009.06.05	2009.06.08	64.13	0.06	1.20
600499	科达机电	2009.06.05	2009.06.08	2009.06.09	29.39	0.01	0.30
600511	国药股份	2009.06.02	2009.06.03	2009.06.04	40.09	0.02	1.00
600516	方大炭素	2009.07.13	2009.07.14	2009.07.15	16.24	0.01	1.00
600517	置信电气	2009.06.08	2009.06.09	2009.06.10	37.14	0.02	0.50
600518	康美药业	2009.04.21	2009.04.22	2009.04.23	36.40	0.01	1.00
600543	莫高股份	2009.07.09	2009.07.10	2009.07.13	18.58	0.02	0.80
600545	新疆城建	2009.06.15	2009.06.16	2009.06.17	13.34	0.01	0.50
600547	山东黄金	2009.04.24	2009.04.27	2009.04.28	92.32	0.06	1.00
600551	时代出版	2009.05.18	2009.05.19	2009.05.20	25.52	0.02	1.00
600557	康缘药业	2009.05.08	2009.05.11	2009.05.12	29.10	0.02	0.20
600565	迪马股份	2009.05.14	2009.05.15	2009.05.18	23.66	0.01	0.80
600570	恒生电子	2009.04.22	2009.04.23	2009.04.24	28.72	0.02	0.50
600583	海油工程	2009.05.25	2009.05.26	2009.05.27	46.66	0.01	0.50
600588	用友软件	2009.04.28	2009.04.29	2009.04.30	71.43	0.02	0.30
600614	鼎立股份	2009.04.20	2009.04.21	2009.04.22	23.51	0.00	0.70
600620	天宸股份	2009.06.04	2009.06.05	2009.06.08	21.77	0.00	0.10
600641	万业企业	2009.06.05	2009.06.08	2009.06.09	26.44	0.01	0.80
600651	飞乐音响	2009.06.11	2009.06.12	2009.06.15	27.12	0.00	0.10
600652	爱使股份	2009.06.04	2009.06.05	2009.06.08	23.25	0.00	0.10
600653	申华控股	2009.07.21	2009.07.22	2009.07.23	21.18	0.00	0.20
600655	豫园商城	2009.06.11	2009.06.12	2009.06.15	29.68	0.01	0.10
600676	交运股份	2009.05.13	2009.05.14	2009.05.15	19.26	0.00	0.30
600692	亚通股份	2009.06.15	2009.06.16	2009.06.17	20.06	0.00	0.10
600693	东百集团	2009.06.05	2009.06.08	2009.06.09	18.82	0.00	0.30
600712	南宁百货	2009.07.07	2009.07.08	2009.07.09	20.37	0.00	0.20
600713	南京医药	2009.06.09	2009.06.10	2009.06.11	20.30	0.00	0.20
600798	宁波海运	2009.05.26	2009.05.27	2009.06.01	16.97	0.00	0.50
600800	ST 磁卡	2009.03.02	2009.03.03	2009.03.04	22.72	0.00	0.11
600804	鹏博士	2009.05.08	2009.05.11	2009.05.12	17.96	0.01	0.80
600811	东方集团	2009.07.13	2009.07.14	2009.07.15	16.79	0.00	0.30
600824	益民商业	2009.04.10	2009.04.13	2009.04.14	18.84	0.00	0.20
600825	新华传媒	2009.07.13	2009.07.14	2009.07.15	28.42	0.01	0.50
600827	友谊股份	2009.07.02	2009.07.03	2009.07.06	22.90	0.01	0.10
600831	广电网络	2009.05.13	2009.05.14	2009.05.15	23.63	0.00	0.30
600867	通化东宝	2009.06.16	2009.06.17	2009.06.18	20.71	0.01	0.30
600879	航天电子	2009.06.30	2009.07.01	2009.07.02	28.66	0.01	0.50
600881	亚泰集团	2009.05.25	2009.05.26	2009.05.27	18.02	0.00	0.50
600892	ST 湖科	2009.02.10	2009.02.11	2009.02.12	25.09	0.00	0.25
600970	中材国际	2009.06.01	2009.06.02	2009.06.03	75.37	0.06	1.00
600971	恒源煤电	2009.04.20	2009.04.21	2009.04.22	41.08	0.04	0.20
600986	科达股份	2009.06.19	2009.06.22	2009.06.23	18.89	0.01	1.00
600991	广汽长丰	2009.05.15	2009.05.18	2009.05.19	15.51	0.02	0.30
600993	马应龙	2009.06.11	2009.06.12	2009.06.15	66.52	0.04	0.80
600995	文山电力	2009.05.21	2009.05.22	2009.05.25	20.44	0.01	0.20
600997	开滦股份	2009.05.20	2009.05.21	2009.05.22	34.26	0.03	1.00
601666	平煤股份	2009.06.23	2009.06.24	2009.06.25	53.87	0.09	0.30
601958	金钼股份	2009.05.18	2009.05.19	2009.05.20	29.19	0.10	0.20
900907	鼎立 B 股	2009.04.23	2009.04.21	2009.04.27	0.95	0.00	0.70
900923	友谊 B 股	2009.07.07	2009.07.03	2009.07.09	1.34	0.00	0.10

2009 年度上市公司送股
Bonus Shares in 2009

股票代码 Code	股票简称 Name	股权登记日 Registration Date	除净日 Ex-Date	送股上市 Bonus Share Listing	收盘价 Close Price	除净价 Ex-Price	送股比例(%) Bonus Share Ratio
900947	振华 B 股	2009.06.26	2009.06.24	2009.06.30	1.96	0.00	0.30
900952	锦港 B 股	2009.06.18	2009.06.16	2009.06.22	0.98	0.00	0.20



上市公司配股 Allotment in 2009

股票代码 Code	股票简称 Name	股权登记日 Registration Date	除净日 Ex-Date	配股上市 Right Issue Listing	收盘价 Close Price	配股价 Right Issue Price	除净价 Ex-Price	配股比例(%) Right Issue Ratio(%)
600068	葛洲坝	2009.11.02	2009.11.11	2009.11.17	13.150	4.260	11.100	0.3000
600497	驰宏锌锗	2009.11.30	2009.12.09	2009.12.16	31.840	7.690	26.270	0.3000
600525	长园集团	2009.08.18	2009.08.27	2009.09.07	19.040	8.880	16.700	0.3000
600590	泰豪科技	2009.07.29	2009.08.07	2009.08.18	14.020	7.560	12.530	0.3000
600755	厦门国贸	2009.12.09	2009.12.18	2009.12.29	16.530	7.310	14.400	0.3000



上市公司通讯录

Contact Information of Listed Companies

A 股代码 A Code	A 股简称 A Name	B 股代码 B Code	B 股简称 B Name	行业分类代码 Industry Code	行业分类名称 Industry Name	电话 Telephone
600000	浦发银行			I01	银行业	63502689
600003	ST 东北高			F11	交通运输辅助业	0431-84622168
600004	白云机场			F11	交通运输辅助业	020-36063593
600005	武钢股份			C65	黑色金属冶炼及压延加工业	027-86802031
600006	东风汽车			C75	交通运输设备制造业	027-84287977
600007	中国国贸			K39	租赁服务业	010-65052288
600008	首创股份			K01	公共设施服务业	010-64689035
600009	上海机场			F11	交通运输辅助业	021-68341609
600010	宝钢股份			C65	黑色金属冶炼及压延加工业	0472-2189515
600011	华能国际			D01	电力、蒸汽、热水的生产和供应业	010-66491016
600012	皖通高速			F11	交通运输辅助业	0551-5338681
600015	华夏银行			I01	银行业	01085238888
600016	民生银行			I01	银行业	010-68946790
600017	日照港			F11	交通运输辅助业	0633-8388802
600018	上港集团			F11	交通运输辅助业	35308108
600019	宝钢股份			C65	黑色金属冶炼及压延加工业	26647000
600020	中原高速			F11	交通运输辅助业	0371-67717696
600021	上海电力			D01	电力、蒸汽、热水的生产和供应业	021-51171078
600022	济南钢铁			C67	有色金属冶炼及压延加工业	0531-88865480
600026	中海发展			F07	水上运输业	65967160
600027	华电国际			D01	电力、蒸汽、热水的生产和供应业	8610-8356 7779
600028	中国石化			B03	石油和天然气开采业	010-59962208 020-86124738;020-8 61
600029	南方航空			F09	航空运输业	
600030	中信证券			I21	证券、期货业	010-84588581
600031	三一重工			C75	交通运输设备制造业	0731-84031555
600033	福建高速			F03	公路运输业	0591-87077366
600035	楚天高速			F11	交通运输辅助业	02784863942
600036	招商银行			I01	银行业	0755-83195105
600037	歌华有线			L20	信息传播服务业	010-62035573
600038	哈飞股份			C75	交通运输设备制造业	0451-86528350
600039	四川路桥			E01	土木工程建筑业	028-85126085
600048	保利地产			J01	房地产开发与经营业	020-89898882
600050	中国联通			G85	通信服务业	021-52733331
600051	宁波联合			M	综合类	0574-86222320
600052	浙江广厦			J01	房地产开发与经营业	87974176
600053	中江地产			J01	房地产开发与经营业	0791-8164127
600054	黄山旅游	900942	黄山 B 股	K34	旅游业	0559-5580567
600055	万东医疗			C73	专用设备制造业	010-84569688
600056	中国医药			H21	商业经纪与代理业	010-67121157
600058	五矿发展			H21	商业经纪与代理业	010-68494205
600059	古越龙山			C05	饮料制造业	0575-85158435
600060	海信电器			C55	日用电子器具制造业	0532-80878435
600061	中纺投资			C47	化学纤维制造业	021-62838888
600062	双鹤药业			C81	医药制造业	010-64742227*681
600063	皖维高新			C47	化学纤维制造业	0565-2317280
600064	南京高科			J01	房地产开发与经营业	025-85800728
600066	宇通客车			C75	交通运输设备制造业	0371-66806003
600067	冠城大通			C76	电器机械及器材制造业	0591-83350026
600068	葛洲坝			E01	土木工程建筑业	027-83790801
600069	银鸽投资			C31	造纸及纸制品业	0395-2355681



公司全称 Company Name	通讯地址 Address	邮编 Zip
上海浦东发展银行股份有限公司	上海市中山东一路 12 号	200002
东北高速公路股份有限公司	吉林省长春市经济开发区浦东路 3499 号	130033
广州白云国际机场股份有限公司	广州白云国际机场南工作区机场综合办公楼南楼	510470
武汉钢铁股份有限公司	武汉市青山区沿港路 3 号	430080
东风汽车股份有限公司	湖北省武汉经济技术开发区创业路 136 号	430056
中国国际贸易中心股份有限公司	北京市建国门外大街 1 号国贸西楼 6 层	100004
北京首创股份有限公司	北京市朝阳区北三环东路 8 号静安中心七层	100028
上海国际机场股份有限公司	上海市浦东新区启航路 900 号	201202
内蒙古包钢钢联股份有限公司	内蒙古包头市昆区包钢信息大楼东副楼	014010
华能国际电力股份有限公司	北京市西城区复兴门南大街丙 2 号天银大厦 C 段西区	100031
安徽皖通高速公路股份有限公司	安徽省合肥市望江西路 520 号	230088
华夏银行股份有限公司	北京市东城区建国门内大街 22 号华夏银行大厦	100005
中国民生银行股份有限公司	北京市西城区复兴门内大街 2 号	100031
日照港股份有限公司	山东省日照市海滨二路 81 号	276826
上海国际港务(集团)股份有限公司	上海市虹口区东大名路 358 号国际港务大厦	200080
宝山钢铁股份有限公司	上海市宝山区牡丹江路 1813 号宝山宾馆南楼	201900
河南中原高速公路股份有限公司	郑州市中原路 93 号	450052
上海电力股份有限公司	上海市中山南路 268 号 1 号楼 36 层	200010
济南钢铁股份有限公司	济南市工业北路 21 号	250101
中海发展股份有限公司	东大名路 700 号海运大楼	200080
华电国际电力股份有限公司	北京市西城区宣武门内大街 2 号 B 座 12 至 16 层	100031
中国石油化工股份有限公司	中国北京市朝阳区朝阳门北大街 22 号	100728
中国南方航空股份有限公司	广东省广州市机场路 278 号	510405
中信证券股份有限公司	北京市朝阳区新源南路 6 号京城大厦三层	100004
三一重工股份有限公司	湖南长沙经济技术开发区	410100
福建发展高速公路股份有限公司	福州市东水路 18 号福建交通综合大楼 26 层	350001
湖北楚天高速公路股份有限公司	武汉市汉阳区龙阳大道 9 号	430051
招商银行股份有限公司	深圳市福田区深南大道 7088 号招商银行大厦	518040
北京歌华有线电视网络股份有限公司	北京市海淀区花园北路 35 号东门	100083
哈飞航空工业股份有限公司	哈尔滨市平房区友协大街 15 号	150066
四川路桥建设股份有限公司	成都市高新区九兴大道 12 号	610041
保利房地产(集团)股份有限公司	广州市海珠区阅江中路 688 号保利国际广场北塔 29-33 层	510308
中国联合网络通信股份有限公司	上海市长宁区长宁路 1033 号联通大厦 29 楼	200050
宁波联合集团股份有限公司	宁波开发区东海路 1 号联合大厦	315803
浙江广厦股份有限公司	浙江省杭州市玉古路 166 号	310013
江西中江地产股份有限公司	江西省南昌市高新区火炬大街 788 号	330096
黄山旅游发展股份有限公司	安徽黄山市黄山风景区温泉	245800
北京万东医疗装备股份有限公司	北京市朝阳区酒仙桥东路 9 号 A3	100015
中国医药保健品股份有限公司	北京市崇文区光明中街 18 号美康大厦	100061
五矿发展股份有限公司	北京市海淀区三里河路 5 号 B 座	100044
浙江古越龙山绍兴酒股份有限公司	浙江省绍兴市北海桥	312000
青岛海信电器股份有限公司	青岛市东海西路 17 号海信大厦 1025 室证券部	266071
中纺投资发展股份有限公司	上海市延安西路 1228 号嘉利大厦 33 层	200052
北京双鹤药业股份有限公司	北京市朝阳区望京利泽东二路 1 号	100102
安徽皖维新材料股份有限公司	安徽省巢湖市皖维路 56 号	238002
南京新港高科技股份有限公司	南京经济技术开发区新港大道 129 号	210038
郑州宇通客车股份有限公司	郑州市管城回族区宇通路宇通工业园	450016
冠城大通股份有限公司	福建省福州市鼓楼区五一中路 32 号元洪大厦 26 层	350005
中国葛洲坝集团股份有限公司	湖北省武汉市解放大道 558 号葛洲坝大酒店 B 座 7 层	430033
河南银鸽实业投资股份有限公司	河南省漯河市银鸽路中段	462000



上市公司通讯录
Contact Information of Listed Companies

A 股代码 A Code	A 股简称 A Name	B 股代码 B Code	B 股简称 B Name	行业分类代码 Industry Code	行业分类名称 Industry Name	电话 Telephone
600070	浙江富润			C11	纺织业	0575-87016551
600071	凤凰光学			C78	仪器仪表及文化、办公用机械制造业	0793-8259523
600072	中船股份			C73	专用设备制造业	021-53023456*672
600073	上海梅林			C03	食品制造业	021-65411993
600074	中达股份			C49	塑料制造业	0510-86686352
600075	新疆天业			A01	农业	0993-2623118
600076	*ST 华光			G81	通信及相关设备制造业	0536-2991601
600077	百科集团			G81	通信及相关设备制造业	024-83601013
600078	澄星股份			C43	化学原料及化学制品制造业	0510-86281316*432
600079	人福科技			M	综合类	027-87597232
600080	ST 金花			C81	医药制造业	029-82301805
600081	东风科技			C75	交通运输设备制造业	021-62033003*52
600082	海泰发展			J01	房地产开发与经营业	022-85689897
600083	ST 博信			C51	电子元器件制造业	0755-86278086
600084	ST 中葡			H21	商业经纪与代理业	0991-8871867
600085	同仁堂			C81	医药制造业	010-67020018
600086	东方金钰			C13	服装及其他纤维制品制造业	0755-25601399
600087	长航油运			F07	水上运输业	025-58586158 021-68761688,010-659
600088	中视传媒			L10	广播电影电视业	
600089	特变电工			C76	电器机械及器材制造业	0994-2724766
600090	啤酒花			C01	食品加工业	0991-3687326
600091	明天科技			C43	化学原料及化学制品制造业	0472-2207068
600093	禾嘉股份			A01	农业	028-85155498
600095	哈高科			C01	食品加工业	0451-84348141
600096	云天化			C43	化学原料及化学制品制造业	0870-8662000
600097	开创国际			A07	渔业	021-65688655
600098	广州控股			D01	电力、蒸汽、热水的生产和供应业	020-37850968
600099	林海股份			C75	交通运输设备制造业	0523-86551888
600100	同方股份			G87	计算机应用服务业	010-82399888
600101	明星电力			D01	电力、蒸汽、热水的生产和供应业	0825-2210076
600102	莱钢股份			C65	黑色金属冶炼及压延加工业	0634-6821727
600103	青山纸业			C31	造纸及纸制品业	0598-5658918
600104	上海汽车			C75	交通运输设备制造业	(021)22011290
600105	永鼎股份			G81	通信及相关设备制造业	0512-63272395
600106	重庆路桥			F11	交通运输辅助业	023-62803729
600107	美尔雅			C13	服装及其他纤维制品制造业	0714-6360299
600108	亚盛集团			A01	农业	0931-8857037
600109	国金证券			I21	证券、期货业	021-61038220
600110	中科英华			C99	其他制造业	0431-85161088
600111	包钢稀土			C67	有色金属冶炼及压延加工业	0472-2207525
600112	长征电气			C76	电器机械及器材制造业	0852-8634986
600113	浙江东日			C99	其他制造业	0577-88852188
600114	东睦股份			C69	金属制品业	0574-87840906
600115	ST 东航			F09	航空运输业	22330920
600116	三峡水利			D01	电力、蒸汽、热水的生产和供应业	023-63801161
600117	西宁特钢			C65	黑色金属冶炼及压延加工业	0971-5299089
600118	中国卫星			C99	其他制造业	010-68197793
600119	长江投资			M	综合类	68407009
600120	浙江东方			H21	商业经纪与代理业	0571-87600320
600121	郑州煤电			D01	电力、蒸汽、热水的生产和供应业	0371-87785169



公司全称 Company Name	通讯地址 Address	邮编 Zip
浙江富润股份有限公司	浙江省诸暨市陶朱南路 12 号	311800
凤凰光学股份有限公司	江西省上饶市光学路 1 号	334000
中船江南重工股份有限公司	上海市鲁班路 600 号江南造船大厦 11-13 楼	200023
上海梅林正广和股份有限公司	上海市通北路 400 号	200082
江苏中达新材料集团股份有限公司	江苏省江阴市滨江西路 589 号亚包商务大厦	214443
新疆天业股份有限公司	新疆石河子市经济技术开发区北三东路 36 号	832000
潍坊北大青鸟华光科技股份有限公司	山东省潍坊市高新技术产业开发区北宫东街 6 号	261061
辽宁百科集团(控股)股份有限公司	辽宁省沈阳市浑南新区科幻路 9 号	110168
江苏澄星磷化工股份有限公司	江苏省江阴市花山路 208 号	214432
武汉人福高科技产业股份有限公司	武汉市洪山区关山街鲁磨路 369 号	430074
金花企业(集团)股份有限公司	西安高新技术产业开发区高新 2 路 16 号(710075)	710075
东风电子科技股份有限公司	上海市中山北路 2000 号 22 楼	200063
天津海泰科技发展股份有限公司	天津市华苑产业区海泰西路 18 号	300384
广东博信投资控股股份有限公司	广东省清远市新城方正二街 1 号自来水大厦	511518
中信国安葡萄酒业股份有限公司	新疆维吾尔自治区乌鲁木齐市西虹东路 751 号 北京市崇文区崇外大街 42 号, 北京市崇文区东兴隆街 52 号	830002
北京同仁堂股份有限公司	深圳市罗湖区贝丽北路正福国际珠宝交易中心(水贝工业区)2 栋 3 楼	100062
湖北东方金钰股份有限公司	南京市中山北路 324 号油运大厦	518020
中国长江航运集团南京油运股份有限公司	南京市中山北路 324 号油运大厦	210003
中视传媒股份有限公司	上海浦东新区福山路 450 号新天国际大厦 17 层 A 座	200122
特变电工股份有限公司	新疆昌吉市延安南路 52 号	831100
新疆啤酒花股份有限公司	新疆乌鲁木齐市北京南路钻石城 36 号新捷大厦 10 楼	830011
包头明天科技股份有限公司	包头稀土高新技术产业开发区曙光路 22 号	014030
四川禾嘉股份有限公司	四川省成都市高新技术产业开发区九兴大道 3 号	610041
哈尔滨高科技(集团)股份有限公司	哈尔滨开发区迎宾路集中区天平路 2 号	150078
云南云天化股份有限公司	云南省水富县向家坝镇	657800
上海开创国际海洋资源股份有限公司	上海市杨浦区共青路 448 号	200090
广州发展实业控股集团股份有限公司	广州市珠江新城临江大道 3 号发展中心 28-30 楼	510623
林海股份有限公司	江苏省泰州市泰九路 1 4 号	225300
同方股份有限公司	北京市海淀区五道口清华同方科技广场	100084
四川明星电力股份有限公司	四川省遂宁市明月路 88 号	629000
莱钢钢铁股份有限公司	山东省莱芜市钢城区 福建省福州市鼓楼区五一北路 171 号新都会花园广场 16 层	271104
福建省青山纸业股份有限公司	上海市张江高科技园区松涛路 563 号 1 号楼 509 室	350005
上海汽车集团股份有限公司	上海市张江高科技园区松涛路 563 号 1 号楼 509 室	201203
江苏永鼎股份有限公司	江苏省吴江市芦墟镇汾湖经济技术开发区	215211
重庆路桥股份有限公司	重庆南坪经济技术开发区丹龙路 11 号	400060
湖北美尔雅股份有限公司	湖北省黄石市团城山开发区 8 号小区美尔雅工业园	435003
甘肃亚盛实业(集团)股份有限公司	甘肃省兰州市城关区泰安路 105 号亚盛大厦东 11-16 楼	730030
国金证券股份有限公司	成都市青羊区东城根上街 95 号 16 楼	610015
中科英华高技术股份有限公司	吉林省长春市高新技术产业开发区火炬路 286 号	130022
内蒙古包钢稀土(集团)高科技股份有限公司	内蒙古包头市稀土高新技术产业开发区青工南路	014030
贵州长征电气股份有限公司	贵州省遵义市上海路 100 号	563002
浙江东日股份有限公司	浙江省温州市矮凳桥 92 号	325003
东睦新材料集团股份有限公司	宁波市鄞州工业园区(姜山)景江路 8 号	315191
中国东方航空股份有限公司	上海市虹桥路 2550 号	200335
重庆三峡水利电力(集团)股份有限公司	重庆市渝中区邹容路 68 号大都会商厦 1601 室	400010
西宁特殊钢股份有限公司	青海省西宁市柴达木西路 52 号	810005
中国东方红卫星股份有限公司	北京市海淀区中关村南大街 31 号神舟大厦 12 层	100081
长发集团长江投资实业股份有限公司	上海浦东新区世纪大道 1500 号 9 楼	200122
浙江东方集团股份有限公司	杭州西湖大道 1 2 号	310009
郑州煤电股份有限公司	郑州市中原区中原西路 188 号	450007



上市公司通讯录

Contact Information of Listed Companies

A 股代码 A Code	A 股简称 A Name	B 股代码 B Code	B 股简称 B Name	行业分类代码 Industry Code	行业分类名称 Industry Name	电话 Telephone
600122	宏图高科			G81	通信及相关设备制造业	025-83274691
600123	兰花科创			B01	煤炭采选业	0356-2189698
600125	铁龙物流			F01	铁路运输业	0411-82590881
600126	杭钢股份			C65	黑色金属冶炼及压延加工业	0571-88132917
600127	金健米业			C01	食品加工业	0736-2588216
600128	弘业股份			H21	商业经纪与代理业	025-52308738
600129	太极集团			C81	医药制造业	023-89886719
600130	*ST 波导			G81	通信及相关设备制造业	0574-88918939
600131	岷江水电			D01	电力、蒸汽、热水的生产和供应业	02887267038
600132	重庆啤酒			C05	饮料制造业	023-89139399
600133	东湖高新			M	综合类	027-87172021
600135	乐凯胶片			C43	化学原料及化学制品制造业	15931890076
600136	道博股份			M	综合类	027-81732221
600137	浪莎股份			C31	造纸及纸制品业	0831-8216216
600138	中青旅			K34	旅游业	010-58158777
600139	西部资源			B07	有色金属矿采选业	028-85915709
600141	兴发集团			C43	化学原料及化学制品制造业	0717-6760939
600143	金发科技			C49	塑料制造业	020-87037616
600145	四维控股			E05	装修装饰业	023-61088888
600146	大元股份			C41	石油加工及炼焦业	010-84989022
600148	长春一东			C75	交通运输设备制造业	0431-85158520
600149	*ST 建通			C71	普通机械制造业	021-53960935
600150	中国船舶			C73	专用设备制造业	021-68860618
600151	航天机电			C75	交通运输设备制造业	64827176
600152	维科精华			C11	纺织业	0574-87341480
600153	建发股份			H21	商业经纪与代理业	0592-2263616
600155	*ST 宝硕			C49	塑料制造业	0312-3109607
600156	华升股份			C11	纺织业	0731-85237877
600157	鲁润股份			M	综合类	0538-6261228
600158	中体产业			K99	其他社会服务业	010-65536158-121
600159	大龙地产			C05	饮料制造业	010-69445636
600160	巨化股份			C43	化学原料及化学制品制造业	0570-3091688
600161	天坛生物			C85	生物制品业	010-65762911
600162	香江控股			J01	房地产开发与经营业	020-34821006
600163	福建南纸			C31	造纸及纸制品业	0599-8808806
600165	宁夏恒力			C69	金属制品业	0952-3671222
600166	福田汽车			C75	交通运输设备制造业	010-80716459
600167	联美控股			J01	房地产开发与经营业	024-83782067
600168	武汉控股			D05	自来水的生产和供应业	027-85790699
600169	太原重工			C73	专用设备制造业	0351-6361155
600170	上海建工			E01	土木工程建筑业	021-68876568
600171	上海贝岭			C51	电子元器件制造业	64853333
600172	黄河旋风			C61	非金属矿物制品业	0374-6108899
600173	卧龙地产			C61	非金属矿物制品业	0575-82177017
600175	美都控股			K32	旅馆业	0571-88301608
600176	中国玻纤			C43	化学原料及化学制品制造业	010-88028919
600177	雅戈尔			C13	服装及其他纤维制品制造业	0574-87425136
600178	东安动力			C75	交通运输设备制造业	0451-86528173
600179	黑化股份			C41	石油加工及炼焦业	0452-8927129
600180	*ST 九发			A01	农业	0535-6603280



公司全称 Company Name	通讯地址 Address	邮编 Zip
江苏宏图高科技股份有限公司	南京市中山北路 219 号 20/21 层	210009
山西兰花科技创业股份有限公司	山西省晋城市凤台东街 2288 号	048000
中铁铁龙集装箱物流股份有限公司	辽宁省大连市中山区新安街 1 号	116001
杭州钢铁股份有限公司	浙江省杭州市半山路 178 号	310022
湖南金健米业股份有限公司	湖南省常德市德山经济开发区金健米业总部办公大楼	415001
江苏弘业股份有限公司	江苏省南京市中华路 50 号弘业大厦	210001
重庆太极实业(集团)股份有限公司	重庆市涪陵区太极大道 1 号	408000
宁波波导股份有限公司	浙江省奉化市大成东路 999 号	315500
四川岷江水利电力股份有限公司	四川省都江堰市奎光路 301 号	611830
重庆啤酒股份有限公司	重庆市北部新区大竹林恒山东路 9 号	401123
武汉东湖高新集团股份有限公司	武汉市洪山区华光大道 1 号东湖高新大楼	430074
乐凯胶片股份有限公司	河北省保定市乐凯南大街 6 号	071054
武汉道博股份有限公司	武汉东湖新技术开发区关风大道特二号 C 栋二楼	430205
四川浪莎控股股份有限公司	四川省宜宾市外南街 63 号进出口大厦 8 楼	644000
中青旅控股股份有限公司	北京市东城区东直门南大街 5 号中青旅大厦	100007
四川西部资源控股股份有限公司	四川省成都市锦江区锦江工业开发区毕升路 168 号	610063
湖北兴发化工集团股份有限公司	湖北省宜昌市兴山县古夫镇昭君路昭君山庄	443711
金发科技股份有限公司	广州市天河区柯木塱高唐工业区	510520
重庆四维控股(集团)股份有限公司	重庆市江津油溪镇	402285
宁夏大元化工股份有限公司	北京市朝阳区北辰东路 8 号北辰时代大厦 1406 室	100101
长春一东离合器股份有限公司	吉林省长春市高新技术产业开发区超然街 2555 号	130012
华夏建通科技开发股份有限公司	北京市朝阳区望京西路卷石天地大厦 B 座 12 层	100102
中国船舶工业股份有限公司	上海市浦东大道 1 号	200120
上海航天汽车机电股份有限公司	上海市漕溪路 222 号航天大厦南楼八楼	200235
宁波维科精华集团股份有限公司	宁波市体育场路 2 号	315016
厦门建发股份有限公司	厦门市鹭江道 52 号海滨大厦七楼 河北省保定市国家高新技术产业开发区朝阳北大街 1069 号	361001
河北宝硕股份有限公司	河北省保定市国家高新技术产业开发区朝阳北大街 1069 号	071051
湖南华升股份有限公司	湖南省长沙市芙蓉中路三段 420 号	410015
泰安鲁润股份有限公司	山东省泰安市龙潭路 51 号	271000
中体产业集团股份有限公司	北京市朝阳区朝外大街 225 号	100020
北京市大龙伟业房地产开发股份有限公司	北京市顺义区仓上街 11 号	101300
浙江巨化股份有限公司	浙江省衢州市柯城区	324004
北京天坛生物制品股份有限公司	北京市朝阳区三间房南里四号 (此为通讯地址!)	100024
深圳香江控股股份有限公司	广东省广州市番禺区迎宾路锦绣香江花园香江控股办公楼	511442
福建省南纸股份有限公司	福建省南平市滨江北路 177 号	353000
宁夏恒力钢丝绳股份有限公司	宁夏回族自治区石嘴山市惠农区河滨街	753202
北汽福田汽车股份有限公司	北京市昌平区沙河镇沙阳路	102206
联美控股股份有限公司	沈阳市浑南新区新明街 8 号 武汉市武昌区友谊大道长江隧道出口处长江隧道公司管理大楼	110179
武汉三镇实业控股股份有限公司	武汉市武昌区友谊大道长江隧道出口处长江隧道公司管理大楼	430062
太原重工股份有限公司	太原市万柏林区玉河街 53 号	030024
上海建工股份有限公司	上海市浦东新区福山路 33 号	200120
上海贝岭股份有限公司	上海市漕河泾开发区宜山路 810 号	200233
河南黄河旋风股份有限公司	河南省长葛市人民路 200 号	461500
卧龙地产集团股份有限公司	浙江省上虞市经济开发区人民西路 1801 号	312300
美都控股股份有限公司	杭州市拱墅区密渡桥路 70 号美都恒升名楼 4F	310005
中国玻纤股份有限公司	北京市海淀区西三环中路 10 号	100142
雅戈尔集团股份有限公司	浙江宁波鄞县大道西段 2 号	315153
哈尔滨东安汽车动力股份有限公司	哈尔滨市平房区保国街 51 号	150066
黑龙江黑化股份有限公司	黑龙江省齐齐哈尔市富拉尔基区向阳大街 2 号	161041
山东九发食用菌股份有限公司	山东省烟台市南大街 9 号金都大厦 2 8 楼	264001



上市公司通讯录

Contact Information of Listed Companies

A 股代码 A Code	A 股简称 A Name	B 股代码 B Code	B 股简称 B Name	行业分类代码 Industry Code	行业分类名称 Industry Name	电话 Telephone
600182	S 佳通			C48	橡胶制造业	021-22073138
600183	生益科技			C76	电器机械及器材制造业	0769-22271828*8183
600184	新华光			C61	非金属矿物制品业	0710-3349838
600185	*ST 海星			K10	邮政服务业	029-87997923
600186	莲花味精			C03	食品制造业	0394-4298889
600187	ST 国中			C31	造纸及纸制品业	010-51695732
600188	兖州煤业			B01	煤炭采选业	0537-5384031
600189	吉林森工			A03	林业	0431-88480580
600190	锦州港	900952	锦港 B 股	F11	交通运输辅助业	0416-3586462
600191	华资实业			C01	食品加工业	0472-6957558
600192	长城电工			C76	电器机械及器材制造业	0931-8415501
600193	创兴置业			M	综合类	0592-5311811
600195	中牧股份			C01	食品加工业	010-63701111
600196	复星医药			C81	医药制造业	021-63321165
600197	伊力特			C05	饮料制造业	0991-3667490
600198	大唐电信			G81	通信及相关设备制造业	010-62303607
600199	金种子酒			C05	饮料制造业	0558-2210568
600200	江苏吴中			M	综合类	0512-65626898
600201	金宇集团			C81	医药制造业	0471-3336211
600202	哈空调			C76	电器机械及器材制造业	0451-84612279
600203	福日电子			C55	日用电子器具制造业	059183301078
600206	有研硅股			C99	其他制造业	010-62355380
600207	ST 安彩			C51	电子元器件制造业	0372-3932916*3820
600208	新湖中宝			C99	其他制造业	0571-87395003
600209	罗顿发展			M	综合类	0898-66266364
600210	紫江企业			C99	其他制造业	62377118-858
600211	西藏药业			C81	医药制造业	028-86653915
600212	江泉实业			C61	非金属矿物制品业	0539-7100388
600213	亚星客车			C75	交通运输设备制造业	0514-82989880
600215	长春经开			J01	房地产开发与经营业	0431-84644225
600216	浙江医药			C81	医药制造业	0571-87213883
600217	*ST 秦岭			C61	非金属矿物制品业	0919-6233649
600218	全柴动力			C71	普通机械制造业	0550-5038369
600219	南山铝业			C67	有色金属冶炼及压延加工业	0535-8666352
600220	江苏阳光			C11	纺织业	0510-86121688
600221	海南航空	900945	海航 B 股	F09	航空运输业	0898-66739996
600222	太龙药业			C81	医药制造业	0371-67982194
600223	ST 鲁置业			M	综合类	0531-66697709
600225	ST 松江			A01	农业	022-88388166
600226	升华拜克			C43	化学原料及化学制品制造业	0572-8402738
600227	赤天化			C43	化学原料及化学制品制造业	0852-2878788
600228	昌九生化			C43	化学原料及化学制品制造业	0791-8504560
600229	青岛碱业			C43	化学原料及化学制品制造业	0532-88082817
600230	沧州大化			C43	化学原料及化学制品制造业	0317-3556143
600231	凌钢股份			C65	黑色金属冶炼及压延加工业	0421-6838192
600232	金鹰股份			C11	纺织业	0580-8021228
600233	大杨创世			C13	服装及其他纤维制品制造业	0411-87610778
600234	*ST 天龙			H21	商业经纪与代理业	0351-2025168
600235	民丰特纸			C31	造纸及纸制品业	0573-82812992
600236	桂冠电力			K01	公共设施服务业	0771-6118608



上市公司通讯录

Contact Information of Listed Companies

公司全称 Company Name	通讯地址 Address	邮编 Zip
佳通轮胎股份有限公司	上海市长宁区临虹路 280-2 号	200335
广东生益科技股份有限公司	广东省东莞市万江区莞穗大道 4 1 1 号	523039
湖北新华光信息材料股份有限公司	湖北省襄樊市长虹北路 67 号 西安市高新技术产业开发区科技路 48 号创业广场 B 座	441057
西安海星现代科技股份有限公司	1303 室海星科技证券部	710075
河南莲花味精股份有限公司	河南省项城市莲花大道 18 号	466200
黑龙江国中水务股份有限公司	北京市东城区灯市口大街 33 号国中商业大厦 10 层	100006
兖州煤业股份有限公司	山东省邹城市凫山南路 298 号	273500
吉林森林工业股份有限公司	吉林省长春市朝阳区延安大街 1385 号	130012
锦州港股份有限公司	锦州经济技术开发区锦港大街一段 1 号	121007
包头华资实业股份有限公司	包头市东河区	014045
兰州长城电工股份有限公司	兰州市城关区农民巷 215 号	730000
厦门创兴置业股份有限公司	厦门市建业路 18 号阳明楼 9 楼	361012
中牧实业股份有限公司	北京市丰台区南四环西路 188 号总部基地八区 16 号楼	100070
上海复星医药(集团)股份有限公司	上海市复兴东路 2 号	200010
新疆伊力特实业股份有限公司	新疆新源县肖尔布拉克	835811
大唐电信科技股份有限公司	北京市海淀区学院路 40 号	100191
安徽金种子酒业股份有限公司	安徽省阜阳市莲花路 259 号	236023
江苏吴中实业股份有限公司	江苏省苏州市吴中区宝带东路 388 号	215128
内蒙古金宇集团股份有限公司	内蒙古呼和浩特市鄂尔多斯大街 26 号	010020
哈尔滨空调股份有限公司	哈尔滨市道里区买卖街 25 号	150010
福建福日电子股份有限公司	福州市五一北路 169 号福日大厦	350005
有研半导体材料股份有限公司	北京市新街口外大街 2 号	100088
河南安彩高科股份有限公司	河南省安阳市中州路南段	455000
新湖中宝股份有限公司	浙江省杭州市西溪路 128 号新湖商务大厦 11 层	310007
罗顿发展股份有限公司	海南省海口市人民大道 68 号北 12 楼	570208
上海紫江企业集团股份有限公司	上海市虹桥路 2272 号上海虹桥商务大厦 7 楼 C 座	200336
西藏诺迪康药业股份有限公司	成都市中新街 49 号锦贸大厦 18 楼	610016
山东江泉实业股份有限公司	山东省临沂市罗庄双月门北江泉商务楼	276017
扬州亚星客车股份有限公司	扬州市渡江南路 41 号	225001
长春经开(集团)股份有限公司	吉林省长春市自由大路 5188 号	130031
浙江医药股份有限公司	浙江省杭州市拱墅区登云路 268 号	310011
陕西秦岭水泥(集团)股份有限公司	陕西省铜川市耀州区东郊	727100
安徽全柴动力股份有限公司	安徽省全椒县襄河镇吴敬梓路 788 号	239500
山东南山铝业股份有限公司	山东省龙口市东江镇南山村	265706
江苏阳光股份有限公司	江苏省江阴市新桥镇马嘶桥	214426
海南航空股份有限公司	海南省海口市海秀路 29 号海航发展大厦	570206
河南太龙药业股份有限公司	郑州市高新技术产业开发区金梭路 8 号	450001
鲁商置业股份有限公司	山东省济南市历下区经十路 9777 号 8 层	250013
天津松江股份有限公司	天津市河西区梅江蓝水园 24 号	300221
浙江升华拜克生物股份有限公司	浙江省德清县钟管工业区	313220
贵州赤天化股份有限公司	贵州省赤水市化工路	564707
江西昌九生物化工股份有限公司	南昌市洪都北大道 516 号四楼	330039
青岛碱业股份有限公司	青岛市四流北路 78 号	266043
沧州大化股份有限公司	河北省沧州市永济东路 20 号沧州大化办公楼	061000
凌源钢铁股份有限公司	辽宁省凌源市钢铁路 3 号	122500
浙江金鹰股份有限公司	浙江省舟山市定海区小沙镇	316051
大连大杨创世股份有限公司	大连经济技术开发区哈尔滨路 2 3 号	116600
太原天龙集团股份有限公司	太原市迎泽大街 289 号	030001
民丰特种纸股份有限公司	浙江省嘉兴市用里街 70 号	314000
广西桂冠电力股份有限公司	中国广西南宁市民族大道 126 号	530022



上市公司通讯录

Contact Information of Listed Companies

A 股代码 A Code	A 股简称 A Name	B 股代码 B Code	B 股简称 B Name	行业分类代码 Industry Code	行业分类名称 Industry Name	电话 Telephone
600237	铜峰电子			C76	电器机械及器材制造业	0562-2819188
600238	海南椰岛			C01	食品加工业	0898-66532925
600239	云南城投			J01	房地产开发与经营业	0871-7199767
600240	华业地产			J01	房地产开发与经营业	010-85710731
600241	时代万恒			C13	服装及其他纤维制品制造业	0411-82798001-1212
600242	ST 华龙			A07	渔业	0662-2881777
600243	青海华鼎			C71	普通机械制造业	0971-7111668
600246	万通地产			J01	房地产开发与经营业	010-59070788
600247	成城股份			H21	商业经纪与代理业	010-51238565
600248	延长化建			A01	农业	029-87033019
600249	两面针			C43	化学原料及化学制品制造业	0772-2068007
600250	南纺股份			H21	商业经纪与代理业	025-83331602
600251	冠农股份			A09	农、林、牧、渔服务业	0996-2113816
600252	中恒集团			M	综合类	0774-3939138
600253	*ST 天方			C81	医药制造业	0396-3823535
600255	鑫科材料			C99	其他制造业	0553-5847323
600256	广汇股份			J01	房地产开发与经营业	0991-3762327
600257	大湖股份			A09	农、林、牧、渔服务业	0736-7252796
600258	首旅股份			K32	旅馆业	010-66014466*446
600259	ST 有色			C13	服装及其他纤维制品制造业	0898-68669470
600260	凯乐科技			C49	塑料制造业	027-87312527
600261	浙江阳光			C55	日用电子器具制造业	0575-2027721
600262	北方股份			C73	专用设备制造业	0472-2207888
600263	路桥建设			E01	土木工程建筑业	010-64181913 0879-5228739、 0871-6
600265	景谷林业			A03	林业	010-82275538
600266	北京城建			E01	土木工程建筑业	0571852781410576 888
600267	海正药业			C81	医药制造业	025-83410173
600268	国电南自			C73	专用设备制造业	0791-6539322
600269	赣粤高速			F03	公路运输业	010-80418268
600270	外运发展			F09	航空运输业	010-88439766
600271	航天信息			G83	计算机制造业	86-21-62876092
600272	开开实业	900943	开开 B 股	C13	服装及其他纤维制品制造业	0512-58438222
600273	华芳纺织			C11	纺织业	0711-3200330
600275	ST 昌鱼			A07	渔业	0518-85469805
600276	恒瑞医药			C81	医药制造业	0477-8371779
600277	亿利能源			C43	化学原料及化学制品制造业	021-62785489
600278	东方创业			H21	商业经纪与代理业	023-63100830
600279	重庆港九			F11	交通运输辅助业	025-84717539
600280	南京中商			H11	零售业	0351-5638016
600281	太化股份			C43	化学原料及化学制品制造业	025-57052160,025-7 07
600282	南钢股份			C65	黑色金属冶炼及压延加工业	0571-87974399
600283	钱江水利			D01	电力、蒸汽、热水的生产和供应业	021-58765762
600284	浦东建设			E01	土木工程建筑业	0376-2973569
600285	羚锐制药			C81	医药制造业	025-52875624
600287	江苏舜天			H21	商业经纪与代理业	010-82827855
600288	大恒科技			G81	通信及相关设备制造业	010-88158921
600289	亿阳信通			G87	计算机应用服务业	0577-62661122
600290	华仪电气			C73	专用设备制造业	0473-4661212
600291	西水股份			C61	非金属矿物制品业	023-68787928
600292	九龙电力			D01	电力、蒸汽、热水的生产和供应业	



公司全称 Company Name	通讯地址 Address	邮编 Zip
安徽铜峰电子股份有限公司	安徽省铜陵市石城大道中段 978 号	244000
海南椰岛(集团)股份有限公司	海南省海口市龙昆北路 13-1 号	570105
云南城投置业股份有限公司	云南省昆明市民航路 400 号云南城投大厦三楼	650200
北京华业地产股份有限公司	北京市朝阳区东四环中路 39 号华业国际中心 A 座 16 层	100025
辽宁时代万恒股份有限公司	大连市中山区港湾街 7 号时代大厦	116001
广东华龙集团股份有限公司	广东省阳江市江城区安宁路 A7 号金达商贸大厦 7-8 楼	529500
青海华鼎实业股份有限公司	青海省西宁市七一路 318 号	810000
北京万通地产股份有限公司	北京市朝阳区朝外大街甲 6 号万通中心写字楼 D 座 4 层	100020
吉林成城集团股份有限公司	北京市朝阳区慧忠路 5 号远大中心 B 座 21 层	100101
陕西延长石油化建股份有限公司	杨凌农业高新技术产业示范区新桥北路 2 号	712100
柳州两面针股份有限公司	广西柳州市东环路 282 号	545006
南京纺织品进出口股份有限公司	南京市鼓楼区云南北路 77 号	210009
新疆冠农果茸集团股份有限公司	新疆库尔勒市团结南路 48 号小区	841000
广西梧州中恒集团股份有限公司	广西梧州工业园区工业大道 1 号第 1 幢	543000
河南天方药业股份有限公司	河南省驻马店市光明路 2 号	463003
安徽鑫科新材料股份有限公司	安徽省芜湖市经济技术开发区珠江路 23 号	241009
新疆广汇实业股份有限公司	新疆维吾尔自治区乌鲁木齐经济技术开发区上海路 16 号	830026
湖南洞庭水殖股份有限公司	湖南省常德市洞庭大道西段 388 号	415000
北京首都旅游股份有限公司	北京市西城区复兴门内大街 51 号(民族饭店四层)	100031
广晟有色金属股份有限公司	海口市国贸大道省建行大厦 B 座首层 湖北省武汉市武昌区武珞路五巷 46 号凯乐花园 7 号楼 1 单元 2004 室	570123
湖北凯乐科技股份有限公司	430070	
浙江阳光集团股份有限公司	浙江省上虞市凤山路 485 号阳光大厦	312300
内蒙古北方重型汽车股份有限公司	内蒙古包头稀土高新技术产业开发区北方股份大厦	014030
路桥集团国际建设股份有限公司	北京东城区东中街 9 号东环广场 A 座写字楼八层	100027
云南景谷林业股份有限公司	云南省景谷傣族彝族自治县威远路 47 号	666400
北京城建投资发展股份有限公司	北京市朝阳区北土城西路 11 号城建开发大厦	100029
浙江海正药业股份有限公司	浙江省台州市椒江区外沙路 46 号	318000
国电南京自动化股份有限公司	江苏省南京市新模范马路 38 号	210003
江西赣粤高速公路股份有限公司	南昌市西湖区朝阳洲中路 367 号赣粤大厦	330025
中外运空运发展股份有限公司	北京市顺义区北京天竺空港工业区 A 区天柱路 20 号	101312
航天信息股份有限公司	北京市海淀区杏石口路甲 18 号	100195
上海开开实业股份有限公司	上海市江宁路 565 号 4 楼	200041
华芳纺织股份有限公司	张家港市塘桥镇人民南路 1 号	215611
湖北武昌鱼股份有限公司	北京市朝阳区门外大街华普国际大厦十七层	100020
江苏恒瑞医药股份有限公司	连云港市新浦区人民东路 145 号	222002
内蒙古亿利能源股份有限公司	内蒙古鄂尔多斯市东胜区鄂尔多斯西街亿利科技大厦	017000
东方国际创业股份有限公司	上海市娄山关路 85 号 A 座 2003 室	200336
重庆港九股份有限公司	重庆市渝中区信义街 18 号重庆朝天门大酒店 15 楼	400011
南京中央商场(集团)股份有限公司	江苏省南京市中山南路 79 号	210005
太原化工股份有限公司	山西省太原市晋源区义井街 20 号主楼五层	030021
南京钢铁股份有限公司	江苏省南京市六合区卸甲甸	210035
钱江水利开发股份有限公司	浙江省杭州市三台山路 3 号	310013
上海浦东路桥建设股份有限公司	上海市浦东新区东方路 971 号钱江大厦 24 楼	200122
河南羚锐制药股份有限公司	河南省新县向阳路 232 号	465550
江苏舜天股份有限公司	南京市宁南大道 21 号 B 座	210012
大恒新纪元科技股份有限公司	北京市海淀区苏州街 3 号大恒科技大厦十五层 北京市海淀区杏石口路 99 号西山赢府商务中心 B 座、哈尔滨南岗区高新技术产业开发区 1 号楼	100080
亿阳信通股份有限公司	100093	
华仪电气股份有限公司	浙江省乐清市经济开发区(盐盆新区)纬四路	325600
内蒙古西水创业股份有限公司	内蒙古乌海市海南区	016032
重庆九龙电力股份有限公司	重庆市九龙坡区杨家坪前进支路 15 号	400050

上市公司通讯录
Contact Information of Listed Companies

A 股代码 A Code	A 股简称 A Name	B 股代码 B Code	B 股简称 B Name	行业分类代码 Industry Code	行业分类名称 Industry Name	电话 Telephone
600293	三峡新材			C99	其他制造业	0717-3280108
600295	鄂尔多斯	900936	鄂绒 B 股	C13	服装及其他纤维制品制造业	0477-8543509
600297	美罗药业			C81	医药制造业	0411-84820297
600298	安琪酵母			C01	食品加工业	0717-6371088
600299	蓝星新材			C43	化学原料及化学制品制造业	010-64428859
600300	维维股份			C05	饮料制造业	0516-83398078
600301	南化股份			C43	化学原料及化学制品制造业	0771-4835135
600302	标准股份			C73	专用设备制造业	029-88279352
600303	曙光股份			C75	交通运输设备制造业	0415-4139071
600305	恒顺醋业			C03	食品制造业	0511-85233133
600306	商业城			H11	零售业	024-24865838
600307	酒钢宏兴			C65	黑色金属冶炼及压延加工业	0937-6715370
600308	华泰股份			C31	造纸及纸制品业	0546-7798848
600309	烟台万华			C43	化学原料及化学制品制造业	0535-6698898
600310	桂东电力			D01	电力、蒸汽、热水的生产和供应业	0774-5297796
600311	荣华实业			C01	食品加工业	0935-6151222
600312	平高电气			C73	专用设备制造业	0375-3804022
600313	*ST 中农			A01	农业	010-83607371
600315	上海家化			C43	化学原料及化学制品制造业	65123206
600316	洪都航空			C75	交通运输设备制造业	0791-8467456
600317	营口港			F11	交通运输辅助业	0417-6268506
600318	巢东股份			C61	非金属矿物制品业	0565-2389232
600319	亚星化学			C43	化学原料及化学制品制造业	0536-8677319
600320	振华重工	900947	振华 B 股	C73	专用设备制造业	58395000
600321	国栋建设			C61	非金属矿物制品业	028-86119148
600322	天房发展			J01	房地产开发与经营业	022-23317192
600323	南海发展			D05	自来水的生产和供应业	0757-86324868
600325	华发股份			J01	房地产开发与经营业	0756-8282111
600326	西藏天路			F03	公路运输业	0891-6902702
600327	大厦股份			H11	零售业	0510-82702093
600328	兰太实业			C43	化学原料及化学制品制造业	0473-3443696
600329	中新药业			C81	医药制造业	022-27020892
600330	天通股份			C51	电子元器件制造业	0573-80701333
600331	宏达股份			C43	化学原料及化学制品制造业	028-86141081
600332	广州药业			C81	医药制造业	020-81218084
600333	长春燃气			D03	煤气生产和供应业	0431-85954615
600335	鼎盛天工			C71	普通机械制造业	022-58396200
600336	澳柯玛			C76	电器机械及器材制造业	0532-86765129
600337	美克股份			C25	家具制造业	0991-3836028
600338	ST 珠峰			C67	有色金属冶炼及压延加工业	028-85092553
600339	天利高新			C41	石油加工及炼焦业	0992-3658000
600340	*ST 国祥			C55	日用电子器具制造业	021-67601100
600343	航天动力			C71	普通机械制造业	029-81881823
600345	长江通信			G81	通信及相关设备制造业	027-67840268
600346	大橡塑			C73	专用设备制造业	0411-86641378
600348	国阳新能			B01	煤炭采选业	03537078568
600350	山东高速			K01	公共设施服务业	0531-89260008
600351	亚宝药业			C81	医药制造业	0359-3388078
600352	浙江龙盛			C43	化学原料及化学制品制造业	0575-82040698
600353	旭光股份			C51	电子元器件制造业	028-83967599



上市公司通讯录

Contact Information of Listed Companies

公司全称 Company Name	通讯地址 Address	邮编 Zip
湖北三峡新型建材股份有限公司	湖北省当阳市经济技术开发区	444105
内蒙古鄂尔多斯羊绒制品股份有限公司	内蒙古鄂尔多斯市东胜区达拉特南路 102 号	017000
美罗药业股份有限公司	大连高新技术产业园区七贤岭敬贤街 18 号	116025
安琪酵母股份有限公司	湖北省宜昌市中南路 2 4 号	443003
蓝星化工新材料股份有限公司	北京市朝阳区北三环东路 19 号	100029
维维食品饮料股份有限公司	江苏省徐州市维维大道 300 号	221111
南宁化工股份有限公司	广西南宁市南建路 26 号	530031
西安标准工业股份有限公司	西安市太白南路 335 号	710068
辽宁曙光汽车集团股份有限公司	丹东市振安区曙光路 50 号	118001
江苏恒顺醋业股份有限公司	镇江市中山西路 8 4 号	212004
沈阳商业城股份有限公司	沈阳市沈河区中街路 212 号	110011
甘肃酒钢集团宏兴钢铁股份有限公司	甘肃省嘉峪关市雄关东路 10 号 诚信广场 6 楼 6015 房间	735100
山东华泰纸业股份有限公司	山东省东营市广饶县大王镇	257335
烟台万华聚氨酯股份有限公司	烟台市幸福南路 7 号	264002
广西桂东电力股份有限公司	广西贺州市平安西路 12 号	542800
甘肃荣华实业(集团)股份有限公司	甘肃省武威市东关街荣华路 1 号	733000
河南平高电气股份有限公司	河南省平顶山市南环东路 22 号	467001
中垦农业资源开发股份有限公司	北京市西城区阜外大街甲 28 号京润大厦 12 层(西楼)	100037
上海家化联合股份有限公司	上海市保定路 527 号	200082
江西洪都航空工业股份有限公司	南昌市新溪桥	330024
营口港务股份有限公司	辽宁省营口市鲅鱼圈区新港大路一号	115007
安徽巢东水泥股份有限公司	巢湖市长江西路 269 号	238001
潍坊亚星化学股份有限公司	山东省潍坊市奎文区鸢飞路 899 号	261031
上海振华重工(集团)股份有限公司	上海市浦东南路 3470 号	200125
四川国栋建设股份有限公司	四川省成都市金盾路 52 号国栋中央商务大厦 28 楼	610041
天津市房地产发展(集团)股份有限公司	天津市和平区常德道 80 号	300050
南海发展股份有限公司	广东省佛山市南海区桂城南海大道建行大厦	528200
珠海华发实业股份有限公司	广东省珠海市拱北丽景花园华发楼	519020
西藏天路股份有限公司	西藏拉萨市夺底路 14 号	850000
无锡商业大厦大东方股份有限公司	江苏省无锡市中山路 343 号	214001
内蒙古兰太实业股份有限公司	内蒙古阿拉善经济开发区	750336
天津中新药业集团股份有限公司	天津市南开区白堤路 17 号	300193
天通控股股份有限公司	浙江省海宁经济开发区双联路 129 号	314400
四川宏达股份有限公司	成都市锦里东路 2 号宏大大厦	610041
广州药业股份有限公司	中国广东省广州市沙面北街 45 号	510130
长春燃气股份有限公司	长春市朝阳区延安大街 421 号	130021
鼎盛天工工程机械股份有限公司	天津市新技术产业园华苑产业区(环外)海泰南北大街 5 号	300384
青岛澳柯玛股份有限公司	青岛经济技术开发区前湾港路 315 号	266510
美克国际家具股份有限公司	新疆乌鲁木齐经济技术开发区迎宾路 160 号	830026
西藏珠峰工业股份有限公司	成都市双流县西南航空港锦华路一段 2 号	610225
新疆独山子天利高新技术股份有限公司	新疆独山子区大庆东路 2 号	833600
浙江国祥制冷工业股份有限公司	浙江省上虞市百官镇中塘	312300
陕西航天动力高科技股份有限公司	西安高新区锦业路 78 号	710077
武汉长江通信产业集团股份有限公司	武汉市东湖开发区关东工业园文华路 2 号	430074
大连橡胶塑料机械股份有限公司	辽宁省大连市甘井子区周水子广场 1 号	116033
山西国阳新能股份有限公司	山西省阳泉市北大街 5 号	045000
山东高速公路股份有限公司	济南市文化东路 29 号	250014
亚宝药业集团股份有限公司	山西省风陵渡经济开发区工业大道 1 号	044602
浙江龙盛集团股份有限公司	浙江省上虞市道墟镇	312368
成都旭光电子股份有限公司	成都市新都区电子路 172 号	610500



上市公司通讯录

Contact Information of Listed Companies

A 股代码 A Code	A 股简称 A Name	B 股代码 B Code	B 股简称 B Name	行业分类代码 Industry Code	行业分类名称 Industry Name	电话 Telephone
600354	敦煌种业			A01	农业	0937-2669328
600355	精伦电子			C57	其他电子设备制造业	027-87921111-3231
600356	恒丰纸业			C31	造纸及纸制品业	0453-6331111-6282
600358	国旅联合			K34	旅游业	025-84700026
600359	新农开发			A01	农业	0997-2134018
600360	华微电子			C51	电子元器件制造业	0432-64678411
600361	华联综超			H11	零售业	010-68365027
600362	江西铜业			C67	有色金属冶炼及压延加工业	0701-3777736
600363	联创光电			C51	电子元器件制造业	0791-8161956
600365	通葡股份			C03	食品制造业	0435-3530506
600366	宁波韵升			C78	仪器仪表及文化、办公用机械制造业	0574-87776804
600367	红星发展			C43	化学原料及化学制品制造业	0853-6780066
600368	五洲交通			F03	公路运输业	0771-5568918
600369	西南证券			I21	证券、期货业	010-88091989
600370	三房巷			C11	纺织业	0510-86229867 0451-82368408 转 8807
600371	万向德农			C01	食品加工业	
600373	鑫新股份			C69	金属制品业	0793-8461271
600375	星马汽车			C75	交通运输设备制造业	0555-8323012
600376	首开股份			J01	房地产开发与经营业	010-66428156
600377	宁沪高速			F11	交通运输辅助业	8625-84469332
600378	天科股份			C43	化学原料及化学制品制造业	028-85963417
600379	宝光股份			C76	电器机械及器材制造业	0917-3561507
600380	健康元			C81	医药制造业	0755-86252388
600381	ST 贤成			C13	服装及其他纤维制品制造业	020-38880777
600382	广东明珠			C73	专用设备制造业	0753-3337228
600383	金地集团			J01	房地产开发与经营业	0755-82039866
600385	ST 金泰			C81	医药制造业	0531-88902341
600386	北巴传媒			F19	其他交通运输业	010-68477383
600387	海越股份			F11	交通运输辅助业	057587016161
600388	龙净环保			C73	专用设备制造业	0597-2210288
600389	江山股份			C43	化学原料及化学制品制造业	0513-83558270
600390	金瑞科技			C99	其他制造业	0731-88657400
600391	成发科技			C75	交通运输设备制造业	028-89358616
600392	太工天成			G87	计算机应用服务业	0351-3183393
600393	东华实业			J01	房地产开发与经营业	020-87397172
600395	盘江股份			B01	煤炭采选业	0858-3703046
600396	金山股份			D01	电力、蒸汽、热水的生产和供应业	024-23229022
600397	安源股份			C75	交通运输设备制造业	0799-6776685
600398	凯诺科技			C11	纺织业	0510-86121388-3180
600399	抚顺特钢			C65	黑色金属冶炼及压延加工业	0413-6676495
600400	红豆股份			C13	服装及其他纤维制品制造业	0510-88358422
600403	欣网视讯			G87	计算机应用服务业	025-84669898
600405	动力源			C57	其他电子设备制造业	010-83681321
600406	国电南瑞			G87	计算机应用服务业	025-83097495 0354-7531070,75310 34
600408	安泰集团			C41	石油加工及炼焦业	
600409	三友化工			C43	化学原料及化学制品制造业	0315-8511337
600410	华胜天成			G87	计算机应用服务业	010-82733615
600415	小商品城			H01	食品、饮料、烟草和家庭用品批发业	0579-85182700
600416	湘电股份			C71	普通机械制造业	0731-58596588
600418	江淮汽车			C75	交通运输设备制造业	0551-2296838



公司全称 Company Name	通讯地址 Address	邮编 Zip
甘肃省敦煌种业股份有限公司	甘肃省酒泉市肃州区肃州路 28 号	735000
精伦电子股份有限公司	湖北省武汉市东湖开发区光谷大道 70 号	430223
牡丹江恒丰纸业股份有限公司	黑龙江省牡丹江市阳明区恒丰路 11 号	157013
国旅联合股份有限公司	南京汉中路 8 9 号金鹰国际商城 1 8 层 A 座	210029
新疆塔里木农业综合开发股份有限公司	新疆阿克苏市南大街 2 号新农大厦 19 楼	843000
吉林华微电子股份有限公司	吉林省吉林市高新区深圳街 99 号	132013
北京华联综合超市股份有限公司	北京西城区阜外大街 1 号四川大厦东塔楼	100037
江西铜业股份有限公司	江西省贵溪市冶金大道 15 号	335424
江西联创光电科技股份有限公司	南昌国家高新技术产业开发区京东大道 168 号	330096
通化葡萄酒股份有限公司	通化市前兴路 28 号	134002
宁波韵升股份有限公司	浙江省宁波国家高新区扬帆路 1 号	315040
贵州红星发展股份有限公司	贵州省安顺市镇宁县丁旗镇	561206
广西五洲交通股份有限公司	广西南宁市民族大道 115-1 号	530028
西南证券股份有限公司	重庆市渝中区临江支路 2 号合景国际大厦 A 幢	400010
江苏三房巷实业股份有限公司	江苏江阴周庄镇三房巷	214423
万向德农股份有限公司	黑龙江省哈尔滨市南岗区玉山路 18 号	150090
江西鑫新实业股份有限公司	江西省上饶经济开发区	334100
安徽星马汽车股份有限公司	安徽省马鞍山市经济技术开发区	243061
北京首都开发股份有限公司	北京市西城区复兴门内大街 156 号	100031
江苏宁沪高速公路股份有限公司	中华人民共和国江苏省南京市马群大道 6 号	210049
四川天一科技股份有限公司	四川省成都市机场路 445 信箱	610225
陕西宝光真空电器股份有限公司	陕西省宝鸡市宝光路 53 号	721006
健康元药业集团股份有限公司	深圳市南山区科技园北区郎山路 17 号健康元药业集团股份有限公司大厦 广州市天河区珠江新城华夏路 8 号国际金融广场 32 楼 02 单元	518057
青海贤成矿业股份有限公司	广东省兴宁市兴城镇赤巷口	510623
广东明珠集团股份有限公司		514500
金地(集团)股份有限公司	深圳市福田区福强路金地商业大楼 5-6 楼	518048
山东金泰集团股份有限公司	山东省济南市洪楼西路 29 号	250100
北京巴士传媒股份有限公司	北京市海淀区紫竹院路 32 号	100048
浙江海越股份有限公司	浙江省诸暨市西施大街 59 号	311800
福建龙净环保股份有限公司	福建省龙岩市新罗区陵园路 81 号	364000
南通江山农药化工股份有限公司	江苏省南通市姚港路 35 号	226006
金瑞新材料科技股份有限公司	湖南省长沙市岳麓区麓山南路 966 号	410012
四川成发航空科技股份有限公司	成都市新都区三河场蜀龙大道成发工业园	610503
太原理工天成科技股份有限公司	山西省太原市平民路 5 北号天成公寓	030009
广州东华实业股份有限公司	广州市越秀区寺右新马路 170 号第四层	510600
贵州盘江精煤股份有限公司	贵州省六盘水市红果经济开发区干沟桥	553536
沈阳金山能源股份有限公司	沈阳市和平区南五马路 185 巷 1 号	110006
安源实业股份有限公司	江西省萍乡市高新技术工业园郑和路 8 号	337000
凯诺科技股份有限公司	江苏省江阴市新桥镇	214426
抚顺特殊钢股份有限公司	辽宁省抚顺市望花区鞍山路东段 8 号	113001
江苏红豆实业股份有限公司	江苏省无锡市锡山区港下镇	214199
南京欣网视讯科技股份有限公司	南京市上海路 9 号水利后勤服务中心 6 楼	210029
北京动力源科技股份有限公司	北京丰台科学城星火路 8 号	100070
国电南瑞科技股份有限公司	南京市高新技术产业开发区高新路 20 号	210061
山西安泰集团股份有限公司	山西省介休市安泰工业区安泰集团	032002
唐山三友化工股份有限公司	河北省唐山市南堡开发区	063305
北京华胜天成科技股份有限公司	北京市海淀区学清路 8 号科技财富中心 A 座 10-11 层	100192
浙江中国小商品城集团股份有限公司	浙江省义乌市福田路 105 号海洋商务写字楼	322000
湘潭电机股份有限公司	湖南省湘潭市下摄司街 302 号	411101
安徽江淮汽车股份有限公司	安徽省合肥市东流路 176 号	230022

上市公司通讯录
Contact Information of Listed Companies

A 股代码 A Code	A 股简称 A Name	B 股代码 B Code	B 股简称 B Name	行业分类代码 Industry Code	行业分类名称 Industry Name	电话 Telephone
600419	ST 天宏			C31	造纸及纸制品业	0993-7526008
600420	现代制药			C81	医药制造业	62510786
600421	*ST 国药			C81	医药制造业	027-87654767
600422	昆明制药			C81	医药制造业	0871-8324311
600423	柳化股份			C43	化学原料及化学制品制造业	0772-2516580
600425	青松建化			C61	非金属矿物制品业	0997-2811282
600426	华鲁恒升			C43	化学原料及化学制品制造业	0534-2465426
600428	中远航运			F07	水上运输业	020-62621007
600429	三元股份			C03	食品制造业	62848020
600432	吉恩镍业			C67	有色金属冶炼及压延加工业	0432-65610887
600433	冠豪高新			C31	造纸及纸制品业	0759-2820858
600435	中兵光电			C73	专用设备制造业	010-58089788
600436	片仔癀			C81	医药制造业	0596-2305239
600438	通威股份			A09	农、林、牧、渔服务业	028-86168571
600439	瑞贝卡			C14	皮革、毛皮、羽绒及制品制造业	0374-5136699
600444	国通管业			C49	塑料制造业	0551-3817860
600446	金证股份			G87	计算机应用服务业	0755-86393989
600448	华纺股份			C11	纺织业	0543-3288255
600449	赛马实业			C61	非金属矿物制品业	0951-2085256
600452	涪陵电力			D01	电力、蒸汽、热水的生产和供应业	023-72286786
600455	交大博通			G87	计算机应用服务业	029-86135059
600456	宝钛股份			C67	有色金属冶炼及压延加工业	0917-3382636
600458	时代新材			C48	橡胶制造业	0731-22837718
600459	贵研铂业			C67	有色金属冶炼及压延加工业	0871-8329909
600460	士兰微			C51	电子元器件制造业	0571-88210155
600461	洪城水业			D05	自来水的生产和供应业	0791-5210336
600462	ST 石岷			C31	造纸及纸制品业	04333810015
600463	空港股份			J01	房地产开发与经营业	010-80489306
600466	迪康药业			C81	医药制造业	028-87838286
600467	好当家			A07	渔业	0631-7438073
600468	百利电气			C71	普通机械制造业	022-83962538
600469	风神股份			C75	交通运输设备制造业	0391-3999006
600470	六国化工			C43	化学原料及化学制品制造业	0562-3801675
600475	华光股份			C73	专用设备制造业	0510-85225852
600476	湘邮科技			G87	计算机应用服务业	0731-8899 8688
600477	杭萧钢构			E01	土木工程建筑业	0571-87246788-8216
600478	科力远			C51	电子元器件制造业	0731-88980623
600479	千金药业			C81	医药制造业	0731-22490083
600480	凌云股份			C49	塑料制造业	0312-3951002
600481	双良股份			C76	电器机械及器材制造业	0510-86632358
600482	风帆股份			C76	电器机械及器材制造业	0312-3208588
600483	福建南纺			C11	纺织业	0599-8813009
600485	中创信测			G81	通信及相关设备制造业	010-62100109
600486	扬农化工			C43	化学原料及化学制品制造业	0514-85888888-7486
600487	亨通光电			G81	通信及相关设备制造业	0512-63430985
600488	天药股份			C81	医药制造业	022-24160861
600489	中金黄金			B07	有色金属矿采选业	010-84121198
600490	中科合臣			C43	化学原料及化学制品制造业	021-61677380
600491	龙元建设			E01	土木工程建筑业	021-65615689
600493	凤竹纺织			C11	纺织业	0595-85656506



公司全称 Company Name	通讯地址 Address	邮编 Zip
新疆天宏纸业股份有限公司	新疆石河子市西三路(公司办公楼)	832009
上海现代制药股份有限公司	上海市愚园路 858 号	200050
武汉国药科技股份有限公司	武汉市武昌武珞路 6 2 8 号亚洲贸易广场 B 座	430070
昆明制药集团股份有限公司	云南省昆明市国家高新技术开发区科医路 166 号	650106
柳州化工股份有限公司	广西壮族自治区柳州市北雀路 67 号	545002
新疆青松建材化工(集团)股份有限公司	新疆维吾尔自治区阿克苏市林园	843005
山东华鲁恒升化工股份有限公司	山东德州市德城区天衢西路 24 号	253024
中远航运股份有限公司	广州市五羊新城江月路颐景轩 2-3 楼	510600
北京三元食品股份有限公司	北京市海淀区西二旗中路 29 号	100085
吉林吉恩镍业股份有限公司	吉林省磐石市红旗岭镇	132311
广东冠豪高新技术股份有限公司	广东省湛江经济技术开发区乐怡路 6 号	524022
中兵光电科技股份有限公司	北京亦庄经济技术开发区科创十五街 2 号	100176
漳州片仔癀药业股份有限公司	福建省漳州市芗城区上街	363000
通威股份有限公司	四川省成都市二环路南四段十一号	610041
河南瑞贝卡发制品股份有限公司	河南许昌市瑞贝卡大道 666 号	461100
安徽国通高新管业股份有限公司	安徽省合肥市经济技术开发区繁华大道国通工业园	230601
深圳市金证科技股份有限公司	深圳市南山区高新南五道金证大厦(8-9 层)	518057
华纺股份有限公司	山东省滨州市黄河二路 819 号	256617
宁夏赛马实业股份有限公司	宁夏银川市西夏区新小线二公里处	750021
重庆涪陵电力实业股份有限公司	重庆市涪陵区望州路 20 号	408000
西安交大博通资讯股份有限公司	陕西省西安市经济技术开发区凤城十二路 1 号凯瑞大厦 A 座 17 层	710018
宝鸡钛业股份有限公司	宝鸡市钛城路 1 号	721014
株洲时代新材料科技股份有限公司	株洲市天元区海天路 18 号	412007
贵研铂业股份有限公司	云南省昆明市高新技术开发区科技路 988 号	650221
杭州士兰微电子股份有限公司	浙江省杭州市黄姑山路 4 号	310012
江西洪城水业股份有限公司	江西省南昌市灌婴路 98 号青云水厂内	330001
延边石岘白麓纸业股份有限公司	吉林省图们市石岘镇	133101
北京空港科技园区股份有限公司	北京天竺空港工业区 B 区裕民大街甲 6 号 5 层	101300
四川迪康科技药业股份有限公司	成都市高新区西部园区迪康大道 1 号	611731
山东好当家海洋发展股份有限公司	荣成市虎山镇沙咀子	264305
天津百利特精电气股份有限公司	天津市西青经济开发区区和道 12 号	300385
风神轮胎股份有限公司	河南省焦作市焦东南路 48 号	454003
安徽六国化工股份有限公司	安徽省铜陵市铜港路	244023
无锡华光锅炉股份有限公司	无锡市城南路 3 号	214028
湖南湘邮科技股份有限公司	长沙市高新技术产业开发区麓谷基地玉兰路 2 号	410205
浙江杭萧钢构股份有限公司	杭州市中河中路 258 号瑞丰国际商务大厦七楼证券办 长沙市岳麓区长沙国家高新技术产业开发区桐梓坡西路 348 号	310003
湖南科力远新能源股份有限公司	长沙市高新技术产业开发区麓谷基地玉兰路 2 号	410205
株洲千金药业股份有限公司	株洲市荷塘区金钩山路 15 号	412003
凌云工业股份有限公司	河北省涿州市松林店镇	072761
江苏双良空调设备股份有限公司	江苏江阴利港双良工业区	214444
风帆股份有限公司	河北省保定市富昌路 8 号	071057
福建南纺股份有限公司	福建省南平市安丰路 63 号 北京市海淀区中关村南大街甲 18 号北京国际 C 座 12-14 层	353000
北京中创信测科技股份有限公司	北京市海淀区中关村南大街甲 18 号北京国际 C 座 12-14 层	100081
江苏扬农化工股份有限公司	江苏省扬州市文峰路 39 号	225009
江苏亨通光电股份有限公司	江苏省吴江市经济开发区亨通路 100 号	215200
天津天药药业股份有限公司	天津市河东区八纬路 109 号	300171
中金黄金股份有限公司	北京市东城区绿荫公园南街 1 号 5-7 层	100011
上海中科合臣股份有限公司	上海市虹桥路 2188 弄 41、47 号楼	200336
龙元建设集团股份有限公司	上海市逸仙路 768 号	200434
福建凤竹纺织科技股份有限公司	福建省晋江市青阳凤竹工业区	362200



上市公司通讯录

Contact Information of Listed Companies

A 股代码 A Code	A 股简称 A Name	B 股代码 B Code	B 股简称 B Name	行业分类代码 Industry Code	行业分类名称 Industry Name	电话 Telephone
600495	晋西车轴			C75	交通运输设备制造业	0351-6629027
600496	精工钢构			E01	土木工程建筑业	021-54452492-2222
600497	驰宏锌锗			B07	有色金属矿采选业	0874-8966698
600498	烽火通信			G81	通信及相关设备制造业	027-87693931
600499	科达机电			C73	专用设备制造业	0757-23836396
600500	中化国际			H21	商业经纪与代理业	021-50475048
600501	航天晨光			C75	交通运输设备制造业	025-52826005
600502	安徽水利			E01	土木工程建筑业	0552-3950270
600503	华丽家族			G87	计算机应用服务业	021-62376199
600505	西昌电力			D01	电力、蒸汽、热水的生产和供应业	0834-3830505
600506	*ST 香梨			A01	农业	0996-8851716
600507	方大特钢			C75	交通运输设备制造业	0791-8394025
600508	上海能源			B01	煤炭采选业	021-68865597
600509	天富热电			D01	电力、蒸汽、热水的生产和供应业	0993-2902860
600510	黑牡丹			C13	服装及其他纤维制品制造业	0519-88136510
600511	国药股份			H01	食品、饮料、烟草和家庭用品批发业	010-67262920
600512	腾达建设			E01	土木工程建筑业	021-68406906
600513	联环药业			C81	医药制造业	0514-87813082
600515	ST 筑信			H11	零售业	0898—66561565
600516	方大炭素			C61	非金属矿物制品业	0931-6239219
600517	置信电气			C76	电器机械及器材制造业	021-62623388
600518	康美药业			C81	医药制造业	0663-2913819
600519	贵州茅台			C05	饮料制造业	0852-2386002
600520	三佳科技			C76	电器机械及器材制造业	0562-2627520
600521	华海药业			C81	医药制造业	0576-85016009
600522	中天科技			G81	通信及相关设备制造业	0513-83599505
600523	贵航股份			C75	交通运输设备制造业	0851-3802670
600525	长园集团			C99	其他制造业	0755-26717828
600526	菲达环保			C73	专用设备制造业	0575-7385602
600527	江南高纤			C47	化学纤维制造业	0512-65481181
600528	中铁二局			E01	土木工程建筑业	028-66752811
600529	山东药玻			C61	非金属矿物制品业	0533-3259006
600530	交大昂立			C85	生物制品业	54271688—118
600531	豫光金铅			C67	有色金属冶炼及压延加工业	0391-6665835
600532	华阳科技			C43	化学原料及化学制品制造业	0538-5826068
600533	栖霞建设			J01	房地产开发与经营业	025-85633668-2101
600535	天士力			C81	医药制造业	022-26736699
600536	中国软件			G87	计算机应用服务业	010-51508699
600537	海通集团			C01	食品加工业	057463039922
600538	北海国发			C85	生物制品业	0779-3200619
600539	狮头股份			C61	非金属矿物制品业	0351-2857002
600540	新赛股份			A01	农业	0909-2268156
600543	莫高股份			C01	食品加工业	(0931) 8433356
600545	新疆城建			E01	土木工程建筑业	0991-4889803
600546	山煤国际			B01	煤炭采选业	0351-4032755
600547	山东黄金			B07	有色金属矿采选业	0531-88562836
600548	深高速			F11	交通运输辅助业	0755-82853319
600549	厦门钨业			C67	有色金属冶炼及压延加工业	0592-5363891
600550	天威保变			C76	电器机械及器材制造业	0312-3308501
600551	时代出版			C57	其他电子设备制造业	0551-3533027



公司全称 Company Name	通讯地址 Address	邮编 Zip
晋西车轴股份有限公司	山西省太原市和平北路北巷 5 号	030027
长江精工钢结构(集团)股份有限公司	安徽省六安市经济技术开发区长江精工工业园	237161
云南驰宏锌锗股份有限公司	云南省曲靖市经济技术开发区翠峰路延长线	655000
烽火通信科技股份有限公司	武汉市洪山区关东科技园东信路 6 号线缆楼	430074
广东科达机电股份有限公司	广东省佛山市顺德区陈村镇广隆工业园环镇西路 1 号	528313
中化国际(控股)股份有限公司	上海市浦东新区世纪大道 88 号金茂大厦三区 18 层	200121
航天晨光股份有限公司	南京市江宁经济技术开发区天元中路 188 号	211100
安徽水利开发股份有限公司	安徽省蚌埠市东海大道张公山南侧	233010
华丽家族股份有限公司	上海市虹桥路 2272 号虹桥商务中心 3 楼 L 座	200336
四川西昌电力股份有限公司	四川省西昌市胜利路 66 号	615000
新疆库尔勒香梨股份有限公司	新疆库尔勒市圣果路圣果名苑	841000
方大特钢科技股份有限公司	南昌市青山湖区冶金大道 475 号	330012
上海大屯能源股份有限公司	上海市浦东新区浦东南路 256 华夏银行大厦 12 层	200120
新疆天富热电股份有限公司	新疆石河子市红星路 54 号	83200
黑牡丹(集团)股份有限公司	江苏省常州市劳动中路 80 号	213004
国药集团药业股份有限公司	北京市崇文区永外三元西巷甲 12 号	100077
腾达建设集团股份有限公司	上海市浦东新区向城路 58 号 11 楼东方国际科技大厦	200122
江苏联环药业股份有限公司	江苏省扬州市文峰路 21 号	225009
海南筑信投资股份有限公司	海南省海口市大同路 38 号海口海航国际商务酒店 1051 室	570102
方大炭素新材料科技股份有限公司	甘肃省兰州市红古区海石湾镇 2 号街坊 354 号	730084
上海置信电气股份有限公司	上海虹桥路 2239 号	200336
康美药业股份有限公司	广东省普宁市长春路中段	515300
贵州茅台酒股份有限公司	贵州省仁怀市茅台镇	564501
铜陵三佳科技股份有限公司	安徽省铜陵市石城路电子工业区	244000
浙江华海药业股份有限公司	浙江省临海市汛桥镇利庄浙江华海药业股份有限公司证券办	317024
江苏中天科技股份有限公司	江苏省南通经济技术开发区中天 6 号	226009
贵州贵航汽车零部件股份有限公司	贵阳市小河经济技术开发区锦江路 110 号	550009
深圳市长园集团股份有限公司	深圳市南山区高新区科苑中路长园新材料港 F 栋 5 楼	518057
浙江菲达环保科技股份有限公司	浙江诸暨市	311800
江苏江南高纤股份有限公司	江苏省苏州市相城区黄埭镇	21514
中铁二局股份有限公司	成都市通锦路 16 号中铁二局大厦	610032
山东省药用玻璃股份有限公司	山东省淄博市沂源县城药玻路	256100
上海交大昂立股份有限公司	上海市宜山路 700 号	200233
河南豫光金铅股份有限公司	河南省济源市荆梁南街 1 号	454650
山东华阳科技股份有限公司	山东省宁阳县磁窑镇	271411
南京栖霞建设股份有限公司	南京市龙蟠路 9 号兴隆大厦	210037
天津天士力制药股份有限公司	天津市北辰科技园区天士力现代中药城	300402
中国软件与技术服务股份有限公司	北京市昌平区昌盛路 18 号	102200
海通食品集团股份有限公司	浙江慈溪市海通路 528 号	315300
北海国发海洋生物产业股份有限公司	广西壮族自治区北海市北京路西侧 9 号	536000
太原狮头水泥股份有限公司	山西省太原市万柏林区开城街一号	030056
新疆赛里木现代农业股份有限公司	新疆博乐市红星路 158 号	833400
甘肃莫高实业发展股份有限公司	兰州市城关区庆阳路 169 号陇鑫大厦 15—16 层	730030
新疆城建(集团)股份有限公司	新疆维吾尔自治区乌鲁木齐市南湖路 133 号	830063
山煤国际能源集团股份有限公司	山西省太原市府西街 36 号	030002
山东黄金矿业股份有限公司	山东济南市解放路 16 号	250014
深圳高速公路股份有限公司	深圳市福田区益田路江苏大厦裙楼 2-4 层	518026
厦门钨业股份有限公司	厦门市湖滨南路 619 号 16 层	361004
保定天威保变电气股份有限公司	河北省保定市天威西路 2222 号	071056
时代出版传媒股份有限公司	安徽省合肥市蜀山区圣泉路 1118 号 时代出版传媒股份有限公司	230071



上市公司通讯录

Contact Information of Listed Companies

A 股代码 A Code	A 股简称 A Name	B 股代码 B Code	B 股简称 B Name	行业分类代码 Industry Code	行业分类名称 Industry Name	电话 Telephone
600552	方兴科技			C61	非金属矿物制品业	0552-4077780
600553	太行水泥			C61	非金属矿物制品业	010-87203935 0086-21-64675252-658
600555	九龙山	900955	九龙山 B	C13	服装及其他纤维制品制造业	0518-85521997
600557	康缘药业			C81	医药制造业	0813-5100549
600558	大西洋			C69	金属制品业	0318-2122755
600559	老白干酒			C05	饮料制造业	010-63713213
600560	金自天正			C73	专用设备制造业	0791-8283101
600561	江西长运			F03	公路运输业	025-57377918
600562	高淳陶瓷			C61	非金属矿物制品业	0592-6208590 023-89021877,8902187
600563	法拉电子			C51	电子元器件制造业	0716-8221198
600565	迪马股份			C75	交通运输设备制造业	0555-2826275
600566	洪城股份			C71	普通机械制造业	027-59409639
600567	山鹰纸业			C31	造纸及纸制品业	0372-3120175
600568	中珠控股			C81	医药制造业	0571-28829702
600569	安阳钢铁			C65	黑色金属冶炼及压延加工业	0571-56686627
600570	恒生电子			G87	计算机应用服务业	0571-87774711
600571	信雅达			G87	计算机应用服务业	0595-87389018
600572	康恩贝			C81	医药制造业	0553-5840528
600573	惠泉啤酒			C05	饮料制造业	0571-85866518
600575	芜湖港			F11	交通运输辅助业	0562-2809086
600576	万好万家			C11	纺织业	0532-84678058
600577	精达股份			C76	电器机械及器材制造业	0575-82176628
600578	京能热电			D01	电力、蒸汽、热水的生产和供应业	0991-3890166
600579	ST 黄海			C48	橡胶制造业	010-84262803
600580	卧龙电气			C76	电器机械及器材制造业	022-66908035
600581	八一钢铁			C65	黑色金属冶炼及压延加工业	0510-86199015
600582	天地科技			C73	专用设备制造业	0553-8398918
600583	海油工程			B50	采掘服务业	0533-3586666
600584	长电科技			C51	电子元器件制造业	0533-3587766
600585	海螺水泥			C61	非金属矿物制品业	010-62436838
600586	金晶科技			C61	非金属矿物制品业	0663-8676616
600587	新华医疗			C73	专用设备制造业	0791-8102663
600588	用友软件			G87	计算机应用服务业	62552072,62558888-67
600589	广东榕泰			C61	非金属矿物制品业	0596-2072200
600590	泰豪科技			C76	电器机械及器材制造业	0411-84685225
600591	*ST 上航			F09	航空运输业	0851-4705590-8223
600592	龙溪股份			C71	普通机械制造业	0371-64569088
600593	大连圣亚			K34	旅游业	0571-64715693
600594	益佰制药			C81	医药制造业	64658100
600595	中孚实业			C67	有色金属冶炼及压延加工业	0451-55196916
600596	新安股份			C43	化学原料及化学制品制造业	0731-83620966
600597	光明乳业			C01	食品加工业	0532-85713831
600598	北大荒			A01	农业	021-58407668*650
600599	熊猫烟花			C43	化学原料及化学制品制造业	021-51962045
600600	青岛啤酒			C05	饮料制造业	021-63563309
600601	方正科技			G83	计算机制造业	021-65318494
600602	广电电子	900901	上电 B 股	C51	电子元器件制造业	62560000-108,6215335
600603	ST 兴业			J01	房地产开发与经营业	
600604	ST 二纺	900902	ST 二纺 B	C73	专用设备制造业	
600605	汇通能源			C71	普通机械制造业	



上市公司通讯录

Contact Information of Listed Companies

公司全称 Company Name	通讯地址 Address	邮编 Zip
安徽方兴科技股份有限公司	安徽省蚌埠市涂山路 767 号	233054
河北太行水泥股份有限公司	北京市崇文区永定门外大街 64 号	100075
上海九龙山股份有限公司	上海市淮海中路 1045 号淮海国际广场 43 楼	200031
江苏康缘药业股份有限公司	江苏省连云港市海昌南路 58 号	222001
四川大西洋焊接材料股份有限公司	四川省自贡市大安区马冲口街 2 号	643010
河北衡水老白干酒业股份有限公司	河北省衡水市人民东路 809 号衡水老白干酒董秘办	053000
北京金自天正智能控制股份有限公司	北京市丰台区科学城富丰路 6 号	100070
江西长运股份有限公司	江西省南昌市高新开发区火炬大街 759 号	330029
江苏高淳陶瓷股份有限公司	江苏南京高淳县固城镇	211304
厦门法拉电子股份有限公司	福建省厦门市新园路 99 号	361022
重庆市迪马实业股份有限公司	重庆市南岸区南城大道 199 号正联大厦 22 楼	400060
湖北洪城通用机械股份有限公司	湖北省荆州市红门路 3 号	434000
安徽山鹰纸业股份有限公司	安徽省马鞍山市勤俭路 3 号	243021
湖北潜江制药股份有限公司	湖北省武汉经济技术开发区高科技产业园 28 号	430056
安阳钢铁股份有限公司	河南省安阳市殷都区梅元庄	455004
恒生电子股份有限公司	杭州市滨江区江南大道 3588 号恒生大厦	310053
信雅达系统工程股份有限公司	杭州市滨江区江南大道 3888 号 浙江省杭州市高新技术开发区滨江科技经济园滨康路 568 号	310053
浙江康恩贝制药股份有限公司	浙江省杭州市高新技术开发区滨江科技经济园滨康路 568 号	310052
福建省燕京惠泉啤酒股份有限公司	福建省惠安县螺城镇建设大街 157 号	362100
芜湖港储运股份有限公司	安徽省芜湖市芜湖经济开发区内	241001
浙江万好万家实业股份有限公司	浙江省杭州市密渡桥路 1 号白马大厦 12 楼	310005
铜陵精达特种电磁线股份有限公司	安徽铜陵经济技术开发区	244000
北京京能热电股份有限公司	北京石景山区广宁路 10 号	100041
青岛黄海橡胶股份有限公司	山东省青岛市沧安路 1 号	266041
卧龙电气集团股份有限公司	浙江上虞人民西路 1801 号	312300
新疆八一钢铁股份有限公司	新疆乌鲁木齐齐市头屯河区新钢路	830022
天地科技股份有限公司	北京朝阳区和平里青年沟东路 5 号天地大厦 6 层	100013
海洋石油工程股份有限公司	天津市塘沽区丹江路 1078 号	300451
江苏长电科技股份有限公司	江苏省江阴市滨江中路 275 号	214431
安徽海螺水泥股份有限公司	安徽省芜湖市九华南路 1011 号海螺国际会议中心	241070
山东金晶科技股份有限公司	淄博市高新技术开发区宝石镇王庄	255086
山东新华医疗股份有限公司	山东省淄博高新技术产业开发区新华医疗科技园	255086
用友软件股份有限公司	北京市海淀区北清路 68 号	100094
广东榕泰实业股份有限公司	广东省揭阳市榕城区新兴东二路 1 号	522000
泰豪科技股份有限公司	江西省南昌高新开发区泰豪大厦 B 座 3 楼	330096
上海航空股份有限公司	上海市江宁路 212 号	200041
福建龙溪轴承(集团)股份有限公司	福建省漳州市延安北路	363000
大连圣亚旅游控股股份有限公司	大连市沙河区中山路 608—6 号	116023
贵州益佰制药股份有限公司	贵州省贵阳市白云大道 220-1 号	550008
河南中孚实业股份有限公司	河南省巩义市新华路 31 号	451200
浙江新安化工集团股份有限公司	浙江省建德市新安江镇新安东路 555 号	311600
光明乳业股份有限公司	上海市吴中路 578 号	201103
黑龙江北大荒农业股份有限公司	黑龙江省哈尔滨市南岗区汉水路 263 号	150090
熊猫烟花集团股份有限公司	湖南省浏阳市金沙北路 589 号	410300
青岛啤酒股份有限公司	青岛市香港中路五四广场青啤大厦	266071
方正科技集团股份有限公司	上海市浦东南路 360 号新上海国际大厦 36 楼	200120
上海广电电子股份有限公司	上海市长寿路 97 号世纪商务大厦 26 楼	200060
上海兴业房产股份有限公司	上海市吴淞路 218 号(宝矿国际大厦) 33 楼	200080
上海二纺机股份有限公司	上海场中路 687 号	200434
上海汇通能源股份有限公司	上海南京西路 1576 号	200040



上市公司通讯录

Contact Information of Listed Companies

A 股代码 A Code	A 股简称 A Name	B 股代码 B Code	B 股简称 B Name	行业分类代码 Industry Code	行业分类名称 Industry Name	电话 Telephone
600606	金丰投资			M	综合类	021-63592020 53858898*220;5385907
600607	上实医药			M	综合类	
600608	ST 沪科			G81	通信及相关设备制造业	021-68761098
600609	金杯汽车			C75	交通运输设备制造业	024-24133426
600610	SST 中纺	900906	ST 中纺 B	C73	专用设备制造业	021-65701961
600611	大众交通	900903	大众 B 股	K01	公共设施服务业	021-64285708
600612	老凤祥	900905	老凤祥 B	C99	其他制造业	58543307
600613	永生数据	900904	永生 B 股	L20	信息传播服务业	021-53750009
600614	鼎立股份	900907	鼎立 B 股	C48	橡胶制造业	021-58383188*201
600615	丰华股份			C03	食品制造业	50890600
600616	金枫酒业			H11	零售业	58352625
600617	ST 联华	900913	ST 联华 B	C47	化学纤维制造业	13918896218
600618	氯碱化工	900908	氯碱 B 股	C43	化学原料及化学制品制造业	021-64340601
600619	海立股份	900910	海立 B 股	C76	电器机械及器材制造业	021-50326956
600620	天宸股份			M	综合类	62788696
600621	上海金陵			G85	通信服务业	021-63222658
600622	嘉宝集团			M	综合类	021-59529711
600623	双钱股份	900909	双钱 B 股	C48	橡胶制造业	021-63390372
600624	复旦复华			M	综合类	021-63872288
600626	申达股份			C11	纺织业	021-62310242
600628	新世界			H11	零售业	021-63587734
600629	棱光实业			C61	非金属矿物制品业	63392321
600630	龙头股份			C11	纺织业	021-34061116
600631	百联股份			H11	零售业	63223344-62201
600633	*ST 白猫			C43	化学原料及化学制品制造业	021-32023251
600634	海鸟发展			J01	房地产开发与经营业	021-62696296
600635	大众公用			M	综合类	64288888*5609
600636	三爱富			C43	化学原料及化学制品制造业	64823552
600637	广电信息			C55	日用电子器具制造业	64189198
600638	新黄浦			J01	房地产开发与经营业	53086681
600639	浦东金桥	900911	金桥 B 股	J01	房地产开发与经营业	021-50307702
600640	中卫国脉			L20	信息传播服务业	62762171
600641	万业企业			J01	房地产开发与经营业	50367878 总机转
600642	申能股份			D01	电力、蒸汽、热水的生产和供应业	021-63900133
600643	爱建股份			I31	金融信托业	021-64396600
600644	乐山电力			D01	电力、蒸汽、热水的生产和供应业	0833-2445887
600645	ST 中源			C11	纺织业	13302167889
600647	同达创业			M	综合类	021-50318029
600648	外高桥	900912	外高 B 股	J01	房地产开发与经营业	58668890
600649	城投控股			D05	自来水的生产和供应业	021-58772103
600650	锦江投资	900914	锦投 B 股	K32	旅馆业	021-63218800*705
600651	飞乐音响			M	综合类	021-59978606
600652	爱使股份			M	综合类	021-64717222 021-63372010; 633720
600653	申华控股			M	综合类	
600654	飞乐股份			G81	通信及相关设备制造业	62515242
600655	豫园商城			H11	零售业	63552405
600656	ST 方源			C43	化学原料及化学制品制造业	0756-2660313-818
600657	信达地产			G87	计算机应用服务业	010-82190959
600658	兆维科技			G81	通信及相关设备制造业	010-84543648
600660	福耀玻璃			C61	非金属矿物制品业	0591-85363956



上市公司通讯录

Contact Information of Listed Companies

公司全称 Company Name	通讯地址 Address	邮编 Zip
上海金丰投资股份有限公司	上海市南京西路 338 号天安中心 29 楼	200003
上海实业医药投资股份有限公司	上海淮海中路 98 号金钟广场 16 楼	200021
上海宽频科技股份有限公司	上海市东方路 989 号 20 楼	200122
金杯汽车股份有限公司	沈阳市沈河区万柳塘路 38 号	110015
中国纺织机械股份有限公司	上海市长阳路 1687 号	200090
大众交通(集团)股份有限公司	上海市中山西路 1515 号大众大厦 11 楼	200235
老凤祥股份有限公司	上海浦东金桥出口加工区川桥路 1295 号	201206
上海永生数据科技股份有限公司	上海市威海路 128 号长发大厦 613 室	200000
上海鼎立科技发展(集团)股份有限公司	上海浦东王桥路 999 号中邦商务园区 1037 号	201201
上海丰华(集团)股份有限公司	上海浦东新区浦建路 76 号 901 室	200127
上海金枫酒业股份有限公司	上海市浦东新区张杨路 579 号(三鑫大厦内)	200120
上海联华合纤股份有限公司	上海浦东新区世纪大道 1600 号浦项商务广场 12-5 上海联华合纤股份有限公司	200122
上海氯碱化工股份有限公司	上海市龙吴路 4747 号	200241
上海海立(集团)股份有限公司	上海市浦东新区金桥出口加工区宁桥路 888 号	201206
上海市天宸股份有限公司	上海市长宁区仙霞路 8 号 29 楼	200336
上海金陵股份有限公司	上海福州路 666 号 26 楼	200001
上海嘉宝实业(集团)股份有限公司	上海市嘉定区清河路 55 号嘉宝商厦 6-7F	201800
双钱集团股份有限公司	上海市四川中路 63 号	200002
上海复旦复华科技股份有限公司	上海国权路 525 号	200433
上海申达股份有限公司	上海市武宁南路 488 号(智慧广场)18 楼	200042
上海新世界股份有限公司	上海市南京西路 2 号-88 号	200003
上海棱光实业股份有限公司	上海市延安西路 2558 号 2 号楼	200336
上海龙头(集团)股份有限公司	上海市制造局路 584 号 A 座 4 楼	200023
上海百联集团股份有限公司	上海南京东路 800 号新一百大厦 22 楼	200001
上海白猫股份有限公司	上海市金沙江路 1829 号	200333
上海海鸟企业发展股份有限公司	上海市虹桥路 2451 号 2 楼	200335
上海大众公用事业(集团)股份有限公司	上海中山西路 1515 号大众大厦 8 楼	200235
上海三爱富新材料股份有限公司	上海市漕溪路 250 号银海大楼 A805 室	200235
上海广电信息产业股份有限公司	上海市金都路 3800 号	201108
上海新黄浦置业股份有限公司	上海北京东路 668 号东楼 32、33 层	200001
上海金桥出口加工区开发股份有限公司	上海浦东新金桥路 27 号 1 号楼	201206
中卫国脉通信股份有限公司	上海市江宁路 1207 号国脉大厦	200060
上海万业企业股份有限公司	上海市浦东大道 720 号 9 层	200120
申能股份有限公司	上海市复兴中路 1 号 2 2 楼	200021
上海爱建股份有限公司	上海市零陵路 599 号(爱建城内)	200030
乐山电力股份有限公司	四川省乐山市市中区嘉定北路 46 号	614000
中源协和干细胞生物工程股份公司	天津市和平区大理道 106 号	300050
上海同达创业投资股份有限公司	上海市浦东新区金新路 58 号银桥大厦 2 楼	201206
上海外高桥保税区开发股份有限公司	上海外高桥保税区富特北路 458 号	200131
上海城投控股股份有限公司	上海市浦东南路 500 号国家开发银行大厦 39 楼	200120
上海锦江国际实业投资股份有限公司	上海市延安东路 100 号 28 楼	200002
上海飞乐音响股份有限公司	上海市嘉定区嘉新公路 1001 号	201801
上海爱使股份有限公司	上海市肇嘉浜路 666 号	200031
上海中华控股股份有限公司	上海市宁波路 1 号申华金融大厦上海申华控股股份有限公司 证券法律部	200002
上海飞乐股份有限公司	上海市昭化路 68 号	200050
上海豫园旅游商城股份有限公司	中国上海市方浜中路 269 号	200010
东莞市方达再生资源产业股份有限公司	广东省珠海市香洲区人民西路 291 号日荣大厦 8 楼 806 室 北京市海淀区中关村南大街甲 18 号北京国际大厦 C 座 16 层	519070
信达地产股份有限公司		100081
北京兆维科技股份有限公司	北京市朝阳区酒仙桥路 14 号	100016
福耀玻璃工业集团股份有限公司	福建省福清市福耀工业村	350301



上市公司通讯录

Contact Information of Listed Companies

A 股代码 A Code	A 股简称 A Name	B 股代码 B Code	B 股简称 B Name	行业分类代码 Industry Code	行业分类名称 Industry Name	电话 Telephone
600661	新南洋			M	综合类	62826347
600662	强生控股			K01	公共设施服务业	021-62582098
600663	陆家嘴	900932	陆家 B 股	J01	房地产开发与经营业	021-33848816
600664	哈药股份			C81	医药制造业	0451-84856695
600665	天地源			J01	房地产开发与经营业	029-88337300
600666	西南药业			C81	医药制造业	023-89855628
600667	太极实业			C47	化学纤维制造业	0510-85419120
600668	尖峰集团			C61	非金属矿物制品业	0579-82320582
600671	天目药业			C81	医药制造业	0571-63920009
600673	东阳光铝			C78	仪器仪表及文化、办公用机械制造业	0751-5282740
600674	川投能源			D01	电力、蒸汽、热水的生产和供应业	028-86098646
600675	中华企业			J01	房地产开发与经营业	(021)62170088
600676	交运股份			C75	交通运输设备制造业	62116009;60850609
600677	航天通信			C11	纺织业	0571-87916327
600678	ST 金顶			C61	非金属矿物制品业	0833-5578301
600679	金山开发	900916	金山 B 股	C75	交通运输设备制造业	021-60951588
600680	上海普天	900930	沪普天 B	G81	通信及相关设备制造业	021-64834310
600682	南京新百			H11	零售业	025-84761613
600683	京投银泰			H11	零售业	010-84385004
600684	珠江实业			J01	房地产开发与经营业	020-83752355
600685	广船国际			C75	交通运输设备制造业	020-81807839
600686	金龙汽车			C75	交通运输设备制造业	0592-2969878
600687	刚泰控股			G87	计算机应用服务业	021-68865396
600688	S 上石化			C41	石油加工及炼焦业	8621-57943143
600689	上海三毛	900922	三毛 B 股	C13	服装及其他纤维制品制造业	021-63059496
600690	青岛海尔			C76	电器机械及器材制造业	0532-88938355
600691	ST 东碳			C65	黑色金属冶炼及压延加工业	13666227290
600692	亚通股份			F07	水上运输业	021-69692714
600693	东百集团			H11	零售业	0591-87531724
600694	大商股份			H11	零售业	0411-83643215
600695	大江股份	900919	大江 B 股	C01	食品加工业	021-34225027
600696	多伦股份			C61	非金属矿物制品业	021-56715833
600697	欧亚集团			H11	零售业	0431-87666905
600698	ST 轻骑	900946	ST 轻骑 B	C75	交通运输设备制造业	0531-86599896
600699	ST 得亨			C47	化学纤维制造业	0437-3512077
600701	*ST 工新			M	综合类	0451-86269018
600702	沱牌曲酒			C05	饮料制造业	0825-6618268
600703	三安光电			C43	化学原料及化学制品制造业	0716-4138696
600704	中大股份			H21	商业经纪与代理业	0571-85777029
600706	ST 长信			G85	通信服务业	029-82214266
600707	彩虹股份			C55	日用电子器具制造业	029-33332866
600708	海博股份			M	综合类	61132700
600710	常林股份			C73	专用设备制造业	0519-86781168
600711	ST 雄震			M	综合类	0592-5891697 0771-2610906,2098826
600712	南宁百货			H11	零售业	025-84552628
600713	南京医药			C81	医药制造业	0971-6321867
600714	ST 金瑞			C65	黑色金属冶炼及压延加工业	024-31489909
600715	ST 松辽			C75	交通运输设备制造业	024-31489909
600716	ST 耀华			C61	非金属矿物制品业	0335-3028173
600717	天津港			F21	仓储业	022-25705418



上市公司通讯录

Contact Information of Listed Companies

公司全称 Company Name	通讯地址 Address	邮编 Zip
上海新南洋股份有限公司	上海番禺路 667 号六楼	200030
上海强生控股股份有限公司	上海南京西路 920 号 18 楼	200041
上海陆家嘴金融贸易区开发股份有限公司	上海峨山路 101 号 1 号楼	200127
哈药集团股份有限公司	哈尔滨市道里区友谊路 431 号 西安高新技术产业开发区科技路 33 号国际商务中心数码大厦 27 层	150018
天地源股份有限公司	重庆市沙坪坝区天星桥 21 号	400038
西南药业股份有限公司	无锡市华清大桥南堍	214024
无锡市太极实业股份有限公司	浙江金华市婺江东路 88 号	321000
浙江尖峰集团股份有限公司	浙江省临安市苕溪南路 78 号	311300
杭州天目山药业股份有限公司	广东东莞市长安镇上沙村第五工业区	523871
广东东阳光铝业股份有限公司	四川省成都市小南街 23 号	610015
四川川投能源股份有限公司	上海市华山路 2 号中华企业大厦	200040
中华企业股份有限公司	上海市平武路 38 号仁达商务楼三楼	200052
上海交运股份有限公司	浙江省杭州市解放路 138 号	310009
航天通信控股集团股份有限公司	四川省峨眉山市乐都镇	614224
四川金顶(集团)股份有限公司	上海市控江路 1690 号	200092
金山开发建设股份有限公司	上海市宜山路 700 号	200233
上海普天邮通科技股份有限公司	南京市中山南路 3 号	210005
南京新街口百货商店股份有限公司	北京市朝阳区小营北路 6 号京投大厦 3 号楼 9 层	100101
京投银泰股份有限公司	广州市环市东路 362-366 号好世界广场 30 楼	510060
广州珠江实业开发股份有限公司	广州市荔湾区芳村大道南 40 号	510382
广州广船国际股份有限公司	厦门市厦禾路 820 号帝豪大厦 27-28 层	361004
厦门金龙汽车集团股份有限公司	上海陆家嘴环路 958 号华能联合大厦 18 楼	200120
浙江刚泰控股(集团)股份有限公司	上海市金山区金一路 48 号	200540
中国石化上海石油化工股份有限公司	上海斜土路 791 号 B 幢 6 楼	200023
上海三毛企业(集团)股份有限公司	青岛市崂山区海尔工业园内	266555
青岛海尔股份有限公司	四川自贡自井区东光路桌子山 22 号	643000
东新电碳股份有限公司	上海市崇明县南门路 281 号	202150
上海亚通股份有限公司	福建省福州市八一七北路 84 号东百大厦 18 层	350001
福建东百集团股份有限公司	辽宁省大连市中山区青三街 1 号	116001
大商集团股份有限公司	上海莲花路 1555 号华一大厦 7 楼	200233
上海大江(集团)股份有限公司	上海市虹口区甜爱路 36 号	200081
上海多伦实业股份有限公司	长春市绿园区南阳路 418 号	130011
长春欧亚集团股份有限公司	济南市历下区和乎路 34 号	250014
济南轻骑摩托车股份有限公司	吉林省辽源市福兴路 3 号	136200
辽源得亨股份有限公司	哈尔滨市南岗区西大直街 118 号	150001
哈尔滨工大高新技术产业开发股份有限公司	四川省射洪县柳树镇中街 149 号	629209
四川沱牌曲酒股份有限公司	厦门市思明区吕岭路 1721-1725 号	361009
三安光电股份有限公司	杭州市中大广场 A 座 29 楼	310003
浙江中大集团股份有限公司	陕西省西安市友谊东路 41 号	710054
长安信息产业(集团)股份有限公司	陕西省咸阳市彩虹路一号	712021
彩虹显示器件股份有限公司	上海市宜山路 829 号	200233
上海海博股份有限公司	江苏省常州市常林路 10 号	213002
常林股份有限公司	厦门市湖滨北路 72 号中闽大厦 9 楼 2 单元	361003
厦门雄震矿业集团股份有限公司	广西南宁市朝阳路 39-41, 45 号	530012
南宁百货大楼股份有限公司	江苏省南京市中山东路 486 号南京医药大厦	210002
南京医药股份有限公司	青海省西宁市新宁路 36 号	810008
青海金瑞矿业发展股份有限公司	辽宁省沈阳市苏家屯区白松路 22 号(110101)	110101
松辽汽车股份有限公司	河北省秦皇岛市西港路	066013
秦皇岛耀华玻璃股份有限公司	天津市塘沽区津港路 99 号	300461
天津港股份有限公司		



上市公司通讯录

Contact Information of Listed Companies

A 股代码 A Code	A 股简称 A Name	B 股代码 B Code	B 股简称 B Name	行业分类代码 Industry Code	行业分类名称 Industry Name	电话 Telephone
600718	东软集团			G87	计算机应用服务业	024-83663371
600719	大连热电			D01	电力、蒸汽、热水的生产和供应业	0411-84498988
600720	祁连山			C61	非金属矿物制品业	0931-4900606
600721	ST 百花			H11	零售业	0991-2356620
600722	ST 金化			C43	化学原料及化学制品制造业	0317-3509970
600723	西单商场			H11	零售业	010-66024984
600724	宁波富达			C76	电器机械及器材制造业	0574-62814275
600725	云维股份			C43	化学原料及化学制品制造业	0874-3068588
600726	华电能源	900937	华电 B 股	D01	电力、蒸汽、热水的生产和供应业	0451-82525998
600727	*ST 鲁北			C43	化学原料及化学制品制造业	0543-6451265
600728	S*ST 新太			G87	计算机应用服务业	020-85520635
600729	重庆百货			H11	零售业	023-63843058
600730	中国高科			M	综合类	021-50326432
600731	湖南海利			C43	化学原料及化学制品制造业	0731-85357829
600732	上海新梅			C73	专用设备制造业	021-51005380
600733	S 前锋			G81	通信及相关设备制造业	028-86316723
600734	实达集团			G83	计算机制造业	0591-83725878
600735	新华锦			C05	饮料制造业	0532-85877680
600736	苏州高新			J01	房地产开发与经营业	0512-68096283
600737	中粮屯河			C01	食品加工业	0991-5571601
600738	兰州民百			H11	零售业	0931-8435839
600739	辽宁成大			H21	商业经纪与代理业	0411-82512731
600740	山西焦化			C41	石油加工及炼焦业	0357-6626012
600741	华域汽车			C75	交通运输设备制造业	021-22011701
600742	一汽富维			C75	交通运输设备制造业	0431-85765798
600743	华远地产			M	综合类	010-68036966
600744	华银电力			D01	电力、蒸汽、热水的生产和供应业	0731-85388003
600745	中茵股份			J01	房地产开发与经营业	0714-3066686
600746	江苏索普			C43	化学原料及化学制品制造业	0511-3366244
600747	大连控股			C55	日用电子器具制造业	0411-86459612
600748	上实发展			C65	黑色金属冶炼及压延加工业	53859026
600749	西藏旅游			K34	旅游业	0891-6339150
600750	江中药业			C81	医药制造业	0791-8169323
600751	SST 天海	900938	ST 天海 B	F07	水上运输业	022-58679088
600753	东方银星			C76	电器机械及器材制造业	0370-2790635
600754	锦江股份	900934	锦江 B 股	K32	旅馆业	63217132
600755	厦门国贸			H21	商业经纪与代理业	0592-5898578
600756	浪潮软件			G87	计算机应用服务业	0531-85105606
600757	ST 源发			C13	服装及其他纤维制品制造业	021-58796556
600758	红阳能源			E01	土木工程建筑业	024-86131806
600759	正和股份			M	综合类	0898-66787367
600760	东安黑豹			C75	交通运输设备制造业	0631-8087751
600761	安徽合力			C73	专用设备制造业	15255166611
600763	通策医疗			C14	皮革、毛皮、羽绒及制品制造业	0571-28821296
600764	中电广通			G81	通信及相关设备制造业	010-88578820
600765	中航重机			C71	普通机械制造业	0851-3808871
600766	园城股份			H11	零售业	0535-6626431
600767	运盛实业			J01	房地产开发与经营业	021-68590767
600768	宁波富邦			F03	公路运输业	0574-87410500
600769	祥龙电业			D01	电力、蒸汽、热水的生产和供应业	027-87602482



上市公司通讯录

Contact Information of Listed Companies

公司全称 Company Name	通讯地址 Address	邮编 Zip
东软集团股份有限公司	沈阳市浑南新区新秀街 2 号	110179
大连热电股份有限公司	大连市西岗区沿海街 90 号	116021
甘肃祁连山水泥集团股份有限公司	兰州市城关区酒泉路力行新村 3 号祁连山大厦	730030
新疆百花村股份有限公司	乌鲁木齐市中山路 141 号	830002
河北金牛化工股份有限公司	河北省沧州市黄河东路 20 号	061000
北京市西单商场股份有限公司	北京市西城区西单北大街 120 号西单商场五楼证券办公室	100031
宁波富达股份有限公司	浙江省余姚市阳明西路 355 号	315400
云南云维股份有限公司	云南省曲靖市沾益县盘江镇花山工业区	655338
华电能源股份有限公司	哈尔滨市南岗区大成街 209 号	150001
山东鲁北化工股份有限公司	山东省无棣县埕口镇	251909
新太科技股份有限公司	广州市天河高新技术产业开发区工业园建工路 4 号	510665
重庆百货大楼股份有限公司	重庆市渝中区民权路 2 号	400010
中国高科集团股份有限公司	上海市浦东新金桥路 1122 号方正大厦 9-10 层	201206
湖南海利化工股份有限公司	湖南长沙市芙蓉中路二段 251 号	410007
上海新梅置业股份有限公司	上海天目中路 585 号 20 楼	200070
成都前锋电子股份有限公司	四川省成都市人民南路四段 1 号	610041
福建实达集团股份有限公司	福州市福二工业区实达科技城 A 座 9 楼	350002
山东新华锦国际股份有限公司	山东省青岛市彰化路 4 号	266071
苏州新区高新技术产业股份有限公司	苏州市高新区狮山路 35 号星河大厦 25 层	215011
中粮屯河股份有限公司	新疆乌市黄河路 2 号招商银行大厦 20 楼	830000
兰州民百(集团)股份有限公司	兰州市中山路 368 号亚欧商厦 9-10 层	730030
辽宁成大股份有限公司	辽宁省大连市中山区人民路 71 号	116001
山西焦化股份有限公司	山西洪洞广胜寺镇	041606
华域汽车系统股份有限公司	上海市威海路 489 号	200041
长春一汽富维汽车零部件股份有限公司	吉林省长春市东风南街 1399 号	130011
华远地产股份有限公司	北京市西城区北展北街 11 号华远·企业号 11 号楼	100044
大唐华银电力股份有限公司	湖南省长沙市芙蓉中路 3 段 255 号五华酒店 915 房	410007
中茵股份有限公司	湖北省黄石市团城山 6 号小区	435003
江苏索普化工股份有限公司	江苏省镇江市谏壁越河街 50 号	212006
大连大显股份有限公司	大连市甘井子区革镇堡	116035
上海实业发展股份有限公司	淮海中路 98 号 19 楼	200021
西藏旅游股份有限公司	拉萨市林廓东路 6 号喜马拉雅饭店三层	850000
江中药业股份有限公司	江西省南昌市火炬大道 788 号	330096
天津市海运股份有限公司	天津空港物流加工区华盈大厦 8 楼	30030
河南东方银星投资股份有限公司	河南省商丘市神火大道 99 号悦华大酒店 25 层	476000
上海锦江国际酒店发展股份有限公司	上海市延安东路 100 号 25 楼	200002
厦门国贸集团股份有限公司	中国福建省厦门市湖滨南路国贸大厦 16-18 层	361004
山东浪潮齐鲁软件产业股份有限公司	山东省济南市山大路 224 号	250013
上海华源企业发展股份有限公司	上海浦东新区商城路 660 号乐凯大厦 20-21 层	200120
辽宁红阳能源投资股份有限公司	沈阳市皇姑区黄河南大街 96-6 号启运大厦	110031
海南正和实业集团股份有限公司	海南省海口市国贸大道 2 号海南时代广场 17 层	570206
东安黑豹股份有限公司	山东省文登市龙山路 107 号	264400
安徽合力股份有限公司	安徽省合肥市望江西路 15 号	230022
通策医疗投资股份有限公司	浙江省杭州市西湖区天目山路 304 号	310013
中电广通股份有限公司	北京市海淀区中关村南大街 17 号韦伯时代中心 C 座 21 层	100081
中航重机股份有限公司	贵阳市小河区锦江路 110 号	550009
烟台园城企业集团股份有限公司	山东省烟台市芝罘区文化宫后街 88 号	264001
运盛(上海)实业股份有限公司	上海市浦东新区银城中路 168 号上海银行大厦 22 楼 2201-2205 室	200120
宁波富邦精业集团股份有限公司	宁波市鄞州区天童北路 702 号工业城办公大楼三楼	315010
武汉祥龙电业股份有限公司	武汉市洪山区葛化街化工路 31 号	430078



上市公司通讯录

Contact Information of Listed Companies

A 股代码 A Code	A 股简称 A Name	B 股代码 B Code	B 股简称 B Name	行业分类代码 Industry Code	行业分类名称 Industry Name	电话 Telephone
600770	综艺股份			M	综合类	0513-86639987
600771	ST 东盛			C81	医药制造业	029-88330835
600773	*ST 雅砻			H21	商业经纪与代理业	021-63536929
600774	汉商集团			H11	零售业	027-84774966
600775	南京熊猫			G81	通信及相关设备制造业	8625-84801442
600776	东方通信	900941	东信 B 股	G81	通信及相关设备制造业	0571-86676199
600777	新潮实业			C51	电子元器件制造业	0535-4259777
600778	友好集团			H11	零售业	0991-4541008
600779	水井坊			C05	饮料制造业	028-86252847
600780	通宝能源			D01	电力、蒸汽、热水的生产和供应业	0351-7021857
600781	上海辅仁			C11	纺织业	021-51573890
600782	新钢股份			C69	金属制品业	0790-6292577
600783	鲁信高新			C61	非金属矿物制品业	0533-2978300
600784	鲁银投资			M	综合类	0531-82024116
600785	新华百货			H11	零售业	0951-4010058
600787	中储股份			F21	仓储业	010-83673209
600789	鲁抗医药			C81	医药制造业	0537-2983174
600790	轻纺城			M	综合类	0575-84116158
600791	京能置业			J01	房地产开发与经营业	010-62698639
600792	ST 马龙			C61	非金属矿物制品业	0871-3018278
600793	ST 宜纸			C31	造纸及纸制品业	0831-3560668
600794	保税科技			C31	造纸及纸制品业	0512-58320358
600795	国电电力			D01	电力、蒸汽、热水的生产和供应业	010-58682200
600796	钱江生化			C85	生物制品业	0573-87042800
600797	浙大网新			G87	计算机应用服务业	0571-87950500
600798	宁波海运			F07	水上运输业	0574-87352405
600800	ST 磁卡			C99	其他制造业	022-58585662
600801	华新水泥	900933	华新 B 股	C61	非金属矿物制品业	02787773896
600802	福建水泥			C61	非金属矿物制品业	0591-87617751
600803	威远生化			C43	化学原料及化学制品制造业	0311-85915898
600804	鹏博士			C65	黑色金属冶炼及压延加工业	028-86755190
600805	悦达投资			M	综合类	0515-88202778
600806	昆明机床			C73	专用设备制造业	0871-6166612
600807	天业股份			H11	零售业	0531-82685365
600808	马钢股份			C65	黑色金属冶炼及压延加工业	86-555-2888158
600809	山西汾酒			C05	饮料制造业	0358-7229381
600810	神马实业			C47	化学纤维制造业	0375-2729337
600811	东方集团			M	综合类	0451-53666028
600812	华北制药			C81	医药制造业	0311-86219063
600814	杭州解百			H11	零售业	0571-87016888-5015
600815	厦工股份			C73	专用设备制造业	0592-6389388
600816	安信信托			I31	金融信托业	021-63529786
600817	*ST 宏盛			M	综合类	021-58765800
600818	中路股份	900915	中路 B 股	C75	交通运输设备制造业	021-50596906
600819	耀皮玻璃	900918	耀皮 B 股	C61	非金属矿物制品业	58801177
600820	隧道股份			E01	土木工程建筑业	021-65869999-5072
600821	津劝业			H11	零售业	022-27304989
600822	上海物贸	900927	物贸 B 股	H21	商业经纪与代理业	63231818-4062
600823	世茂股份			J01	房地产开发与经营业	021-38968188
600824	益民商业			H11	零售业	021-64339888



上市公司通讯录

Contact Information of Listed Companies

公司全称 Company Name	通讯地址 Address	邮编 Zip
江苏综艺股份有限公司	江苏省南通市兴东镇综艺数码城	226376
东盛科技股份有限公司	陕西省西安市高新技术开发区唐延路 23 号东盛大厦	710075
西藏雅砻藏药股份有限公司	上海市闸北区天目中路 380 号北方大厦 22 楼	200070
武汉市汉商集团股份有限公司	湖北省武汉市汉阳大道 134 号	430050
南京熊猫电子股份有限公司	中国南京市中山东路 301 号	210002
东方通信股份有限公司	中国浙江省杭州市滨江高新技术开发区东信大道 66 号	310053
烟台新潮实业股份有限公司	山东省烟台市牟平区牟山路 98 号	264100
新疆友好(集团)股份有限公司	乌鲁木齐市友好南路 30 号	830000
四川水井坊股份有限公司	四川省成都市金牛区全兴路 9 号	610036
山西通宝能源股份有限公司	太原市长治路 272 号	030006
上海辅仁实业(集团)股份有限公司	上海市建国西路 285 号(科技大厦) 13 楼	200031
新余钢铁股份有限公司	江西省新余市冶金路	338001
山东鲁信高新技术产业股份有限公司	山东省淄博市张店区南定车站街 6 9 号	255055
鲁银投资集团股份有限公司	山东省济南市经十路 20518 号	250002
银川新华百货商店股份有限公司	宁夏银川市兴庆区新华东街 97 号	750004
中储发展股份有限公司	北京市丰台区南四环西路 188 号 6 区 18 号楼	100070
山东鲁抗医药股份有限公司	山东省济宁市太白楼西路 152 号	272021
浙江中国轻纺城集团股份有限公司	浙江省绍兴县柯桥街道鉴湖路 1 号中轻大厦	312030
京能置业股份有限公司	北京市海淀区彩和坊路 8 号天创科技大厦 12 层西侧	100080
云南马龙产业集团股份有限公司	云南省昆明市人民中路 35 号阳光 A 版大厦三楼	650021
宜宾纸业股份有限公司	四川省宜宾市岷江西路 5 4 号	644007
张家港保税科技股份有限公司	江苏省张家港保税区北京路保税科技大厦六楼	215634
国电电力发展股份有限公司	北京市朝阳区安慧北里安园 19 号楼	100101
浙江钱江生物化学股份有限公司	浙江省海宁市西山路 598 号 7 楼	314400
浙大网新科技股份有限公司	杭州市天目山路 226 号中融大厦 12 层	310007
宁波海运股份有限公司	宁波市北岸财富中心 1 幢	315020
天津环球磁卡股份有限公司	天津市河西区解放南路 3 2 5 号	300202
华新水泥股份有限公司	湖北黄石市黄石大道 897 号	435002
福建水泥股份有限公司	福州市杨桥东路 118 号宏杨新城建福大厦	350001
河北威远生物化工股份有限公司	石家庄市和平东路 393 号	050031
成都鹏博士电信传媒集团股份有限公司	四川省成都市顺城大街 229 号顺城大厦 5 楼	610015
江苏悦达投资股份有限公司	江苏盐城市开放大道 78 号	224002
沈机集团昆明机床股份有限公司	中华人民共和国云南省昆明市茨坝路 23 号	650203
山东天业恒基股份有限公司	济南市高新开发区新宇南路 1 号济南国际会展中心 A 区	250101
马鞍山钢铁股份有限公司	安徽省马鞍山市九华西路 8 号	243003
山西杏花村汾酒厂股份有限公司	山西汾阳市杏花村	032205
神马实业股份有限公司	河南平顶山建设路中段 63 号	467000
东方集团股份有限公司	哈尔滨市南岗区花园街 235 号	150001
华北制药股份有限公司	河北省石家庄市和平东路 388 号	050015
杭州解百集团股份有限公司	杭州市上城区解放路 251 号	310001
厦门厦工机械股份有限公司	厦门市灌口南路 668 号之八	361023
安信信托投资股份有限公司	上海广东路 689 号海通证券大厦 29 层	200001
上海宏盛科技发展股份有限公司	上海市浦东新区商城路 618 号	200120
中路股份有限公司	上海市浦东新区花木路 832 号	201300
上海耀华皮尔金顿玻璃股份有限公司	上海市浦东新区莲溪路 1210 号 1 号楼	201204
上海隧道工程股份有限公司	上海市大连路 118 号	200082
天津劝业场(集团)股份有限公司	天津市和平区和平路 290 号	300022
上海物资贸易股份有限公司	上海南苏州路 325 号	200002
上海世茂股份有限公司	上海市浦东新区银城中路 68 号 36 楼	200120
上海益民商业股份有限公司	上海市淮海中路 809 号甲	200020



上市公司通讯录
Contact Information of Listed Companies

A 股代码 A Code	A 股简称 A Name	B 股代码 B Code	B 股简称 B Name	行业分类代码 Industry Code	行业分类名称 Industry Name	电话 Telephone
600825	新华传媒			H11	零售业	021-61371385
600826	兰生股份			H21	商业经纪与代理业	021-65446061
600827	友谊股份	900923	友谊 B 股	H11	零售业	021-58883307
600828	成商集团			H11	零售业	028-86651945
600829	三精制药			C61	非金属矿物制品业	0451-84683877
600830	香溢融通			H11	零售业	0574-87315310
600831	广电网络			L10	广播电影电视业	029-87991255
600832	东方明珠			M	综合类	58799306
600833	第一医药			H11	零售业	64337282
600834	申通地铁			D05	自来水的生产和供应业	54259985
600835	上海机电	900925	机电 B 股	C76	电器机械及器材制造业	68547507
600836	界龙实业			C35	印刷业	021-63746888
600837	海通证券			I21	证券、期货业	021-63411298
600838	上海九百			H11	零售业	021-62569867
600839	四川长虹			C55	日用电子器具制造业	0816-2418866 021-65745656-2707
600841	上柴股份	900920	上柴 B 股	C71	普通机械制造业	021-51653688
600842	中西药业			C81	医药制造业	021-68407700*617
600843	上工申贝	900924	上工 B 股	C73	专用设备制造业	021-64015598
600844	丹化科技	900921	丹科 B 股	C43	化学原料及化学制品制造业	021-50801155*1462
600845	宝信软件	900926	宝信 B 股	G87	计算机应用服务业	65983325
600846	同济科技			M	综合类	023-62595703
600847	ST 渝万里			C76	电器机械及器材制造业 仪器仪表及文化、办公用机械制造业	54262329
600848	自仪股份	900928	自仪 B 股	C78	医药制造业	021-52586559
600849	上海医药			C81	医药制造业	021-64362789
600850	华东电脑			G83	计算机制造业	63917000-1832
600851	海欣股份	900917	海欣 B 股	C14	皮革、毛皮、羽绒及制品制造业	0451-82281860 0523-86217958、86663
600853	龙建股份			E01	土木工程建筑业	88219815
600854	ST 春兰			C76	电器机械及器材制造业	0431-8965414
600855	航天长峰			C73	专用设备制造业	0574-87367060
600856	长百集团			H11	零售业	0531-86961088
600857	工大首创			G87	计算机应用服务业	010-65125960
600858	银座股份			M	综合类	010-67802690
600859	王府井			H11	零售业	010-68296595
600860	北人股份			C73	专用设备制造业	0513-83580393
600861	北京城乡			H11	零售业	0471-6228403
600862	南通科技			C71	普通机械制造业	0451-82332828
600863	内蒙华电			D01	电力、蒸汽、热水的生产和供应业	0571-85064581
600864	哈投股份			D01	电力、蒸汽、热水的生产和供应业	0758-2237526
600865	百大集团			H11	零售业	0435-5088025
600866	星湖科技			C85	生物制品业	0753-2218286
600867	通化东宝			C81	医药制造业	0510-87249788
600868	ST 梅雁			M	综合类	86-514-83232997
600869	三普药业			C81	医药制造业	0760-85599947
600871	S 仪化			C47	化学纤维制造业	0536-8363802
600872	中炬高新			M	综合类	022-23930128
600873	五洲明珠			C76	电器机械及器材制造业	86-28-87583088
600874	创业环保			K01	公共设施服务业	86-379-63908507
600875	东方电气			C76	电器机械及器材制造业	023-65192750
600876	ST 洛玻			C61	非金属矿物制品业	
600877	中国嘉陵			C75	交通运输设备制造业	



公司全称 Company Name	通讯地址 Address	邮编 Zip
上海新华传媒股份有限公司	上海市九江路 60 号	200002
上海兰生股份有限公司	上海市中山北一路 1230 号	200437
上海友谊集团股份有限公司	上海市商城路 518 号 10 楼	200120
成商集团股份有限公司	成都市东御街 19 号	610011
哈药集团三精制药股份有限公司	哈尔滨市道里区霁虹街 24 号	150010
香溢融通控股集团股份有限公司	宁波市开明街 130 弄 48 号	315000
陕西广电网络传媒股份有限公司	西安市高新区高新一路 15 号	710075
上海东方明珠(集团)股份有限公司	上海浦东世纪大道 1 号	200120
上海第一医药股份有限公司	上海市徐汇区乌鲁木齐南路 158 号	200031
上海申通地铁股份有限公司	上海市桂林路 909 号 3 号楼 2 楼	201103
上海机电股份有限公司	上海市浦东新区民生路 1286 号汇商大厦 9 楼(200135)	200135
上海界龙实业集团股份有限公司	上海市浦东新区川周路 7111 号	201205
海通证券股份有限公司	上海市黄浦区广东路 689 号	200001
上海九百股份有限公司	上海市常德路 940 号	200040
四川长虹电器股份有限公司	四川省绵阳市高新区绵兴东路 35 号	621000
上海柴油机股份有限公司	上海军工路 2636 号	200438
上海中西药业股份有限公司	上海市外青松公路 446 号	201806
上工申贝(集团)股份有限公司	上海市浦东新区世纪大道 1500 号东方大厦 12 楼	200122
丹化化工科技股份有限公司	上海市闵行区虹许路 788 号名都城别墅 61 幢	201103
上海宝信软件股份有限公司	上海浦东新区张江高科技园区郭守敬路 515 号	201203
上海同济科技实业股份有限公司	上海市杨浦区四平路 1398 号同济联合广场 B 座 20 层	200092
重庆万里控股(集团)股份有限公司	重庆市巴南区土桥苦竹坝 31 号	400054
上海自动化仪表股份有限公司	上海市虹漕路 41 号	200233
上海市医药股份有限公司	上海延安西路 1566 号 25 楼	200052
上海华东电脑股份有限公司	上海桂林路 418 号	200233
上海海欣集团股份有限公司	上海市福州路 666 号金陵海欣大厦 18 楼	200001
龙建路桥股份有限公司	黑龙江省哈尔滨市南岗区嵩山路 109-1 号	150009
江苏春兰制冷设备股份有限公司	江苏省泰州市春兰工业园区春兰路 1 号	225300
北京航天长峰股份有限公司	北京市 142 信箱 39 分箱(邮递地址)	100854
长春百货大楼集团股份有限公司	长春市人民大街 1881 号	130061
哈工大首创科技股份有限公司	宁波市海曙区和义路 77 号汇金大厦 21 层	315000
银座集团股份有限公司	山东省济南市泺源大街 22 号中银大厦 20F	250063
北京王府井百货(集团)股份有限公司	中国北京王府井大街 253 号	100006
北人印刷机械股份有限公司	北京市北京经济技术开发区荣昌东街 6 号	100176
北京城乡贸易中心股份有限公司	北京市海淀区复兴路甲 23 号	100036
南通科技投资集团股份有限公司	江苏南通市任港路 23 号	226006
内蒙古蒙电华能热电股份有限公司	内蒙古呼和浩特市锡林南路工艺厂巷电力科技楼六楼	010020
哈尔滨哈投投资股份有限公司	哈尔滨市南岗区汉水路 172 号二楼	150090
百大集团股份有限公司	杭州市延安路 546 号	310006
广东肇庆星湖生物科技股份有限公司	广东省肇庆市工农北路 67 号	526060
通化东宝药业股份有限公司	吉林省通化东宝新村	134123
广东梅雁水电股份有限公司	广东梅州市湾水塘	514011
三普药业股份有限公司	江苏省宜兴市高塍远东大道 6 号	214257
中国石化仪征化纤股份有限公司	江苏省仪征市	211900
中炬高新技术实业(集团)股份有限公司	广东省中山市中山火炬高技术产业开发区火炬大厦	528437
五洲明珠股份有限公司	山东省潍坊市高新区桐荫街 197 号	261061
天津创业环保集团股份有限公司	天津市南开区卫津南路 76 号创业环保大厦	300381
东方电气股份有限公司	四川省成都市金牛区蜀汉路 333 号	610036
洛阳玻璃股份有限公司	中华人民共和国河南省洛阳市西工区唐宫中路 9 号	471009
中国嘉陵工业股份有限公司(集团)	重庆市沙坪坝区双碑	400032



上市公司通讯录

Contact Information of Listed Companies

A 股代码 A Code	A 股简称 A Name	B 股代码 B Code	B 股简称 B Name	行业分类代码 Industry Code	行业分类名称 Industry Name	电话 Telephone
600879	航天电子			C73	专用设备制造业	010-88530368
600880	博瑞传播			L20	信息传播服务业	028-87651183
600881	亚泰集团			M	综合类	0431-84956688
600882	大成股份			C43	化学原料及化学制品制造业	0533-2111919
600883	博闻科技			M	综合类	0871-7197370
600884	杉杉股份			C13	服装及其他纤维制品制造业	0574-88323048
600885	力诺太阳			C43	化学原料及化学制品制造业	027-68850733
600886	国投电力			D01	电力、蒸汽、热水的生产和供应业	010-88006380
600887	*ST 伊利			C03	食品制造业	0471--3350092
600888	新疆众和			C67	有色金属冶炼及压延加工业	0991-6689856
600889	南京化纤			C47	化学纤维制造业	025-84529163
600890	*ST 中房			C75	交通运输设备制造业	010-82618898
600891	SST 秋林			H11	零售业	0451-58938188
600892	ST 湖科			C73	专用设备制造业	010-68096097
600893	航空动力			C75	交通运输设备制造业	029-86152115
600894	广钢股份			C65	黑色金属冶炼及压延加工业	020-81891212-3122
600895	张江高科			M	综合类	50800018
600896	中海海盛			F07	水上运输业	0898-68583985
600897	厦门空港			F11	交通运输辅助业	0592-5706005
600898	*ST 三联			H01	食品、饮料、烟草和家庭用品批发业	010-59288705
600900	长江电力			D01	电力、蒸汽、热水的生产和供应业	010-58688891
600960	滨州活塞			C75	交通运输设备制造业	0543-3288868
600961	株冶集团			C67	有色金属冶炼及压延加工业	0731-28392172
600962	国投中鲁			A01	农业	010-68095008
600963	岳阳纸业			C31	造纸及纸制品业	0730-8590330
600965	福成五丰			A05	畜牧业	010-61595607
600966	博汇纸业			C31	造纸及纸制品业	0533-8539966
600967	北方创业			C75	交通运输设备制造业	0472-3117903
600969	郴电国际			D01	电力、蒸汽、热水的生产和供应业	0735-2339232
600970	中材国际			E01	土木工程建筑业	010-64399527
600971	恒源煤电			B01	煤炭采选业	0557-3981268
600973	宝胜股份			G81	通信及相关设备制造业	0514-88248877
600975	新五丰			A05	畜牧业	0731-84449593
600976	武汉健民			C81	医药制造业	027-85355032
600978	宜华木业			C25	家具制造业	0754-85745020
600979	广安爱众			D01	电力、蒸汽、热水的生产和供应业	0826-2983059
600980	北矿磁材			C51	电子元器件制造业	010-67537184
600981	江苏开元			H21	商业经纪与代理业	025-86648112
600982	宁波热电			D01	电力、蒸汽、热水的生产和供应业	0574-86897102
600983	合肥三洋			C55	日用电子器具制造业	0551-5310502
600984	ST 建机			C73	专用设备制造业	029-82592297
600985	雷鸣科化			C43	化学原料及化学制品制造业	0561-4948135
600986	科达股份			E01	土木工程建筑业	0546-8301886
600987	航民股份			C11	纺织业	0571-82575698
600988	ST 宝龙			C75	交通运输设备制造业	020-82601663
600990	四创电子			G81	通信及相关设备制造业	0551-5391323
600991	广汽长丰			C75	交通运输设备制造业	0731-82881922
600992	贵绳股份			C69	金属制品业	08528419247
600993	马应龙			C81	医药制造业	027-87389583
600995	文山电力			D01	电力、蒸汽、热水的生产和供应业	08713193778



上市公司通讯录

Contact Information of Listed Companies

公司全称 Company Name	通讯地址 Address	邮编 Zip
长征火箭技术股份有限公司	武汉市建设大道 847 号瑞通广场 B 座 21 层	430015
成都博瑞传播股份有限公司	成都市花牌坊街 185 号	610031
吉林亚泰(集团)股份有限公司	长春市吉林大路 1801 号	130031
山东大成农药股份有限公司	山东省淄博市张店区洪沟路 25 号	255009
云南博闻科技实业股份有限公司	云南省昆明国际会展中心写字楼 2-303 室 宁波市望春工业园区杉杉路 228 号杉杉时尚产业园 A 座三 楼	650200
宁波杉杉股份有限公司		315177
武汉力诺太阳能集团股份有限公司	武汉市建设大道 568 号新世界国贸大厦 I 座 16 楼	430022
国投华靖电力控股股份有限公司	北京市西城区西直门南小街 147 号 5 号楼 12 层	100034
内蒙古伊利实业集团股份有限公司	内蒙古呼和浩特市金川开发区金四路 8 号	010080
新疆众和股份有限公司	新疆维吾尔自治区乌鲁木齐市喀什东路 1 8 号	830013
南京化纤股份有限公司	南京市六合瓜埠镇大庙村	211511
中房置业股份有限公司	北京市海淀区苏州街 18 号院长远天地大厦 C 座 2 层	100080
哈尔滨秋林集团股份有限公司	哈尔滨市南岗区东大直街 319 号	150001
河北湖大科技教育发展股份有限公司	石家庄市中山东路 85 号天鸿大厦 403 室	050000
西安航空动力股份有限公司	陕西省西安市未央区徐家湾	710021
广州钢铁股份有限公司	广州市芳村区白鹤洞	510381
上海张江高科技园区开发股份有限公司	上海浦东张东路 1388 号张江高科 A、B 座	201203
中海(海南)海盛船务股份有限公司	海南省海口市龙昆北路 2 号珠江广场帝豪大厦 25 层	570125
厦门国际航空港股份有限公司	厦门高崎国际机场 3#候机楼西侧	361006
三联商社股份有限公司	济南市历下区泉城路 366 号彩云商城五楼 A 座	250011
中国长江电力股份有限公司	北京市西城区金融大街 19 号富凯大厦 B 座	100140
山东滨州渤海活塞股份有限公司	山东省滨州市渤海二十一路 569 号	256602
株洲冶炼集团股份有限公司	湖南省株洲市石峰区清水塘(来信来电请寄往该处)	412004
国投中鲁果汁股份有限公司	北京市西城区阜成门外大街 7 号国投大厦 15 层	100037
岳阳纸业股份有限公司	湖南省岳阳市城陵矶洪家洲	414002
河北福成五丰食品股份有限公司	河北省三河市燕郊经济技术开发区	065201
山东博汇纸业股份有限公司	山东省桓台县马桥镇工业路北首	256405
包头北方创业股份有限公司	包头市二号信箱北方创业股份有限公司	014032
湖南郴电国际发展股份有限公司	湖南省郴州市青年大道民生路口万国大厦十五楼 1511 室	423000
中国中材国际工程股份有限公司	北京市朝阳区望京北路 16 号	100102
安徽恒源煤电股份有限公司	安徽省宿州市西昌路 157 号	234011
宝胜科技创新股份有限公司	江苏省宝应县安宜镇苏中路 1 号	225800
湖南新五丰股份有限公司	长沙市芙蓉区五一西路二号第一大道十九、二十楼	410005
武汉健民药业集团股份有限公司	武汉市汉阳区鹦鹉大道 484 号	430015
广东省宜华木业股份有限公司	广东省汕头市澄海区莲下槐东工业区	515834
四川广安爱众股份有限公司	四川省广安市广安区渠江北路 86 号	638000
北矿磁材科技股份有限公司	北京市丰台区南四环西路 188 号六区 5 号楼	100070
江苏开元股份有限公司	南京市户部街 15 号	210002
宁波热电股份有限公司	宁波经济技术开发区大港工业城凤洋一路 66 号	315800
合肥荣事达三洋电器股份有限公司	合肥高新技术产业开发区北区 L-2 号	230088
陕西建设机械股份有限公司	西安市金花北路 418 号	710032
安徽雷鸣科化股份有限公司	安徽省淮北市东山路	235042
科达集团股份有限公司	山东省东营市府前大街 276 号	257091
浙江航民股份有限公司	浙江省杭州市萧山区瓜沥镇航民村	311241
广州东方宝龙汽车工业股份有限公司	广州增城市新塘镇宝龙路 1 号	511340
安徽四创电子股份有限公司	安徽省合肥市高新技术产业开发区香樟大道 199 号	230088
湖南长丰汽车制造股份有限公司	湖南省长沙市芙蓉中路 2 段 111 号华菱大厦 8 层	410011
贵州钢绳股份有限公司	贵州省遵义市桃溪路 4 7 号	563000
马应龙药业集团股份有限公司	湖北省武汉市武昌南湖周家湾 100 号	430064
云南文山电力股份有限公司	云南省昆明市东风东路 48 号金泰大厦 19 楼	650051



上市公司通讯录

Contact Information of Listed Companies

A 股代码 A Code	A 股简称 A Name	B 股代码 B Code	B 股简称 B Name	行业分类代码 Industry Code	行业分类名称 Industry Name	电话 Telephone
600997	开滦股份			B01	煤炭采选业	03153026757
600999	招商证券			I21	证券、期货业	0755-82943666
601001	大同煤业			B01	煤炭采选业	0352-7018978
601002	晋亿实业			C71	普通机械制造业	0573-4185001 0772-2595996, 259597
601003	柳钢股份			C65	黑色金属冶炼及压延加工业	
601005	重庆钢铁			C65	黑色金属冶炼及压延加工业	023-68845030
601006	大秦铁路			F01	铁路运输业	0352-7121395
601007	金陵饭店			K32	旅馆业	025-84711888-4139
601008	连云港			F11	交通运输辅助业	0518-82389269
601009	南京银行			I01	银行业	025-84551006
601088	中国神华			B01	煤炭采选业	01058133348
601099	太平洋			I21	证券、期货业	010-88321918
601107	四川成渝			F11	交通运输辅助业	028-85527504
601111	中国国航			F09	航空运输业	010-61461959
601117	中国化学			K20	专业、科研服务业	010-59765555
601139	深圳燃气			D03	煤气生产和供应业	0755-83458639
601166	兴业银行			I01	银行业	0591-87838598
601168	西部矿业			B07	有色金属矿采选业	0971-6108188
601169	北京银行			I01	银行业	010-66223811
601186	中国铁建			E01	土木工程建筑业	010-52688518
601299	中国北车			C75	交通运输设备制造业	010-51897290
601318	中国平安			I11	保险业	0755-22623323
601328	交通银行			I01	银行业	021-58400270
601333	广深铁路			F01	铁路运输业	0755-25587920
601390	中国中铁			E01	土木工程建筑业	010-51843037
601398	工商银行			I01	银行业	(8610) 6610-7151
601588	北辰实业			J01	房地产开发与经营业	010-64993370
601600	中国铝业			B07	有色金属矿采选业	8610 8229 8103 021-58776688- 3991
601601	中国太保			I11	保险业	
601618	中国中冶			E01	土木工程建筑业	010-62125518
601628	中国人寿			I11	保险业	010-85659999
601666	平煤股份			B01	煤炭采选业	03752726764
601668	中国建筑			E01	土木工程建筑业	010-88082888
601699	潞安环能			B01	煤炭采选业	0355-5923838
601727	上海电气			C76	电器机械及器材制造业	52080616
601766	中国南车			C75	交通运输设备制造业	010-51862188
601788	光大证券			I21	证券、期货业	021-22169999
601808	中海油服			B03	石油和天然气开采业	010-84522800
601857	中国石油			B03	石油和天然气开采业	010-59986900
601866	中海集运			F07	水上运输业	021-65966978
601872	招商轮船			F07	水上运输业	0755-26885593
601888	中国国旅			K34	旅游业	010-84479696
601898	中煤能源			B01	煤炭采选业	010-82256618
601899	紫金矿业			B07	有色金属矿采选业	0592-3969662
601918	国投新集			D01	电力、蒸汽、热水的生产和供应业	0551-2231858
601919	中国远洋			F07	水上运输业	010-66492259
601939	建设银行			I01	银行业	010-6759 8523
601958	金铂股份			B07	有色金属矿采选业	88320076
601988	中国银行			I01	银行业	010-66592581
601989	中国重工			C75	交通运输设备制造业	010-88475267



上市公司通讯录

Contact Information of Listed Companies

公司全称 Company Name	通讯地址 Address	邮编 Zip
开滦能源化工股份有限公司	河北省唐山市新华东道 70 号东楼	063018
招商证券股份有限公司	深圳市福田区益田路江苏大厦 A 座 38-45 层	518026
大同煤业股份有限公司	山西省大同市矿区新平旺	037003
晋亿实业股份有限公司	浙江省嘉善经济开发区晋亿大道 8 号	314100
柳州钢铁股份有限公司	广西柳州市北雀路 117 号	545002
重庆钢铁股份有限公司	重庆市大渡口区钢铁路 30 号	400084
大秦铁路股份有限公司	山西省大同市站北街 14 号	037005
金陵饭店股份有限公司	南京市汉中路 2 号	210005
江苏连云港港口股份有限公司	江苏省连云港市连云区中华西路 48 号海关大楼 6 楼	222042
南京银行股份有限公司	南京市白下区淮海路 50 号	210005
中国神华能源股份有限公司	中国北京市东城区安德路 16 号洲际大厦 12 层	100011
太平洋证券股份有限公司	云南省昆明市青年路 389 号志远大厦 18 层	650021
四川成渝高速公路股份有限公司	四川省成都市武侯祠大街 252 号	610041
中国国际航空股份有限公司	中国北京市顺义区天竺经济开发区天柱路 30 号	101312
中国化学工程股份有限公司	北京市朝阳区安苑路 20 号	100029
深圳市燃气集团股份有限公司	深圳市福田区深南大道 6021 号喜年中心 B 座 101	518040
兴业银行股份有限公司	福州市湖东路 154 号	350003
西部矿业股份有限公司	青海省西宁市五四大街 52 号	810001
北京银行股份有限公司	北京市西城区金融大街甲 17 号首层	100032
中国铁建股份有限公司	北京市海淀区复兴路四十号东院	100855
中国北车股份有限公司	北京市丰台区芳城园一区 15 号楼	100078
中国平安保险(集团)股份有限公司	深圳市福田区中心区福华路星河中心大厦 16 楼	518048
交通银行股份有限公司	上海浦东新区银城中路 188 号	200120
广深铁路股份有限公司	广东省深圳市和平路 1052 号	518010
中国中铁股份有限公司	北京市丰台区莲花池南里 26 号	100055
中国工商银行股份有限公司	北京市西城区复兴门内大街 55 号	100140
北京北辰实业股份有限公司	北京朝阳区北辰东路 8 号汇欣大厦 A 座 707	100110
中国铝业股份有限公司	北京市海淀区西直门北大街 62 号	100082
中国太平洋保险(集团)股份有限公司	上海市银城中路 190 号交银金融大厦南楼	200120
中国冶金科工股份有限公司	北京市海淀区高粱桥斜街 11 号	100081
中国人寿保险股份有限公司	北京市朝阳区朝外大街 16 号中国人寿大厦	100020
平顶山天安煤业股份有限公司	河南省平顶山市矿工路 21 号	467000
中国建筑股份有限公司	北京市	100037
山西潞安环保能源开发股份有限公司	山西省长治市襄垣县侯堡镇	046204
上海电气集团股份有限公司	上海市兴义路 8 号 30 楼	200336
中国南车股份有限公司	北京市海淀区西四环中路 16 号	100036
光大证券股份有限公司	上海市静安区新闸路 1508 号	200040
中海油田服务股份有限公司	北京市朝阳区门北大街 25 号海油大厦 610A 室	100010
中国石油天然气股份有限公司	北京东城区东直门北大街 9 号	100007
中海集装箱运输股份有限公司	上海市浦东新区福山路 450 号 27 楼	200122
招商局能源运输股份有限公司	上海市中山东一路 9 号	200002
中国国旅股份有限公司	北京市东城区东直门外小街甲 2 号 A 座 8 层	100027
中国中煤能源股份有限公司	北京市朝阳区黄寺大街 1 号	100120
紫金矿业集团股份有限公司	厦门市翔云三路 128 号机场广场右侧紫金科技大楼	361006
国投新集能源股份有限公司	安徽省淮南市洞山中路 12 号	232007
中国远洋控股股份有限公司	天津市天津港保税区通达广场 1 号 3 层	300461
中国建设银行股份有限公司	北京市西城区金融大街 25 号	100032
金堆城铝业股份有限公司	陕西省西安市高新技术产业开发区锦业一路 88 号金铂股份综合楼 A 座	710077
中国银行股份有限公司	北京市复兴门内大街 1 号	100818
中国船舶重工股份有限公司	北京市海淀区昆明湖南路 72 号	100097



上市公司通讯录

Contact Information of Listed Companies

A 股代码 A Code	A 股简称 A Name	B 股代码 B Code	B 股简称 B Name	行业分类代码 Industry Code	行业分类名称 Industry Name	电话 Telephone
601991	大唐发电			D01	电力、蒸汽、热水的生产和供应业	010-88008996
601998	中信银行			I01	银行业	65543981
601999	出版传媒			L01	出版业	024-23284236
		900929	锦旅 B 股	K34	旅游业	021-63299090 转 63901001
		900935	阳晨 B 股	C73	专用设备制造业	63901800-11
		900939	ST 汇丽 B	E05	装修装饰业	58138717
		900948	伊泰 B 股	B01	煤炭采选业	0477-8565735
		900949	东电 B 股	D01	电力、蒸汽、热水的生产和供应业	0571-85774569
		900950	新城 B 股	J01	房地产开发与经营业	021-32522906
		900951	大化 B 股	C43	化学原料及化学制品制造业	0411-86893436
		900953	凯马 B	C75	交通运输设备制造业	62034925
		900956	东贝 B 股	C76	电器机械及器材制造业	0714-5415858
		900957	凌云 B 股	E05	装修装饰业	021-68400880



上市公司通讯录

Contact Information of Listed Companies

公司全称 Company Name	通讯地址 Address	邮编 Zip
大唐国际发电股份有限公司	北京市西城区广宁伯街9号	100140
中信银行股份有限公司	中国北京市东城区朝阳门北大街8号富华大厦C座	100027
北方联合出版传媒(集团)股份有限公司	辽宁省沈阳市和平区十一纬路29号	110003
上海锦江国际旅游股份有限公司	上海市延安东路100号联谊大厦27楼	200002
上海阳晨投资股份有限公司	上海市徐家汇路555号10楼C座	200023
上海汇丽建材股份有限公司	上海市南汇区康桥工业区康桥东路299号	201319
内蒙古伊泰煤炭股份有限公司	内蒙古鄂尔多斯市东胜区天骄北路伊泰大厦	017000
浙江东南发电股份有限公司	杭州市天目山路152号浙能大厦	310007
江苏新城地产股份有限公司	上海市中山北路3000号长城大厦22楼	213003
大化集团大连化工股份有限公司	大连市甘井子区工兴路10号	116032
恒天凯马股份有限公司	上海市中山北路1958号华源世界广场15楼	200063
黄石东贝电器股份有限公司	湖北省黄石市铁山区武黄路5号	435006
上海凌云实业发展股份有限公司	上海浦东新区松林路300号期货大厦14楼	200122

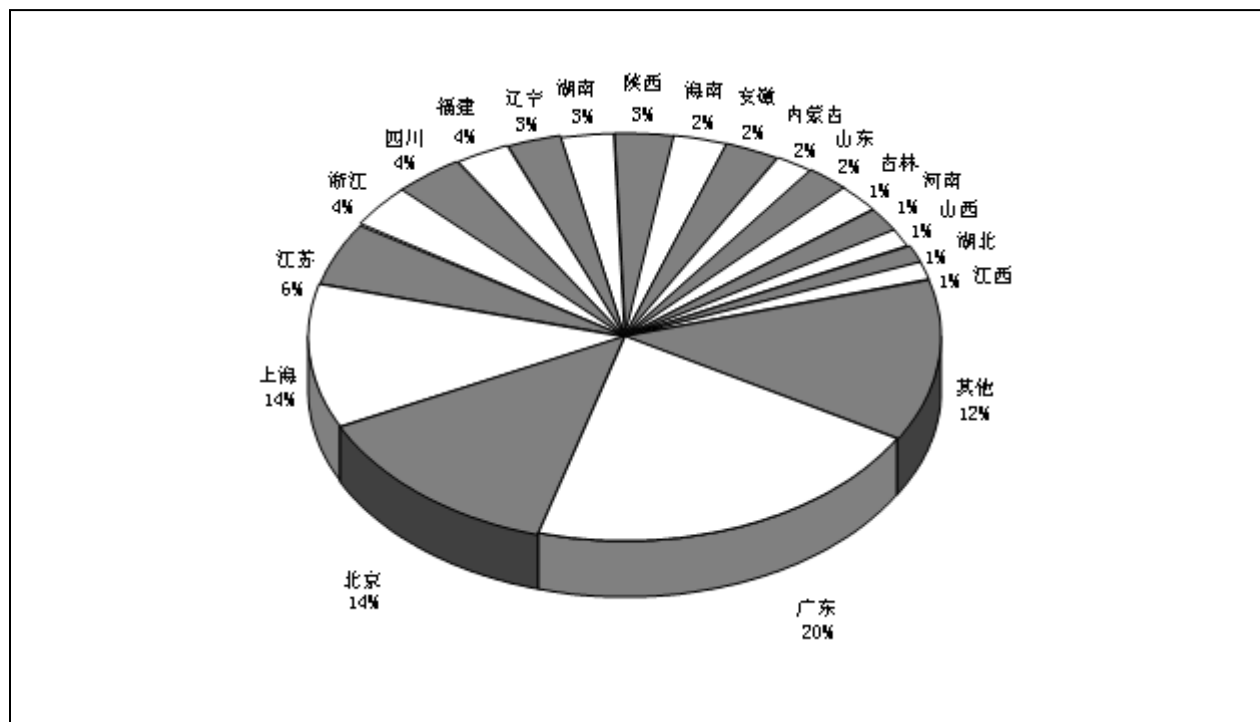
MEMBER
COMPANIES

会 员 公 司

会员公司概况
Member Companies Overview

会员公司 Member Companies	2009 年	2008 年	增减(%) Change(%)
会员公司数量 No. of Member Companies	107	109	-1.83
席位数量 No. of Seats	5503	4976	10.59
A 股 A Share Seat	5305	4774	11.12
B 股 B Share Seat	198	202	-1.98
B 股证券商 B Share Brokers	102	106	-3.77
境内 Domestic	62	65	-4.62
境外 Overseas	40	41	-2.44
会员公司交易金额(亿) Trading Vals (100M)			
合计 Total	883767.23	544575.08	62.20
股票 Share	693023.81	360859.16	92.05
A 股 A Share	690886.52	359524.14	92.17
B 股 B Share	2137.29	1335.02	60.09
基金 Fund	13098.12	7400.46	76.99
国债现货 T-Bond	4326.48	4543.85	-4.78
企业债、公司债现货 C-Bond	1604.83	2816.14	-43.02
债券回购 Repo	70951.73	48537.30	46.18
可转债 Convertible-Bond	836.65	603.18	38.71
权证 Warrant	98014.73	119242.42	-17.80

会员公司数量 No. of Member Companies





会员公司交易 Trading of Member Companies

会员公司 Company	地址 Address	法人代表 Representative	电话 Tel	传真 Fax	注册资本 Registered Capital
国泰君安证券股份有限公司	上海市浦东新区银城中路 168 号	祝幼一	021-38676800	38670666	4700.0
中国银河证券股份有限公司	北京市西城区金融大街 35 号 2-6 层	胡关金	010-66568541	66568532	6000.0
申银万国证券股份有限公司	上海常熟路 171 号	丁国荣	021-54031888	54035333	6715.8
海通证券股份有限公司	上海市黄浦区广东路 689 号海通证券大厦	王开国	021-63410882	63411010	8227.8
国信证券股份有限公司	深圳市罗湖区红岭中路 1012 号国信证券大厦	何如	82130629	82130570	7000.0
招商证券股份有限公司	深圳市福田区益田路江苏大厦 38-45 层	官少林	0755-82943288	82943100	3226.9
广发证券股份有限公司	广州市天河北路 183 号大都会广场 42 楼	王志伟	020-87555888-128	87553600	2000.0
中信建投证券有限责任公司	北京市东城区朝内大街 188 号	张佑君	010-65186298	65186588	2700.0
华泰证券股份有限公司	江苏省南京市中山东路 90 号华泰证券大厦	吴万善	025-84579977	84579929	4500.0
光大证券股份有限公司	上海市静安区新闸路 1508 号	徐浩明	021-22169066	62151789	3418.0
中信证券股份有限公司	深圳市深南大道 7088 号招商银行大厦 A 层(518040) 北京朝阳区新源南路 6 号京城大厦 3 层(100004)	王东明	010-84865028	84868301	6630.5
齐鲁证券有限公司	山东省济南市经十路 20518 号	李玮	0531-82093699	82093600	5212.2
安信证券股份有限公司	深圳市福田区金田路 4018 号安联大厦 35 层	牛冠兴	0755-82825599	82825596	2389.8
中国建银投资证券有限责任公司	深圳市福田区益田路 6003 号荣超商务中心 A 栋第 18 层至 21 层	杨小阳	0755-82026888	82026666	2500.0
中国国际金融有限公司	中国北京建国门外大街 1 号国贸大厦 2 座 28 层	李剑阁	010-85679888	85679668	1037.0
长江证券股份有限公司	湖北省武汉市江汉区新华路特 8 号	胡运钊	027-65799765	85481900	1674.8
华泰联合证券有限责任公司	深圳市深南东路 5047 号发展银行大厦 10、24、25 层	马昭明	0755-82492095	82493688	1000.0
方正证券有限责任公司	长沙市芙蓉区芙蓉中路二段华侨国际大厦 22-24 层	雷杰	073185832256	85832263	1653.9
中信金通证券有限责任公司	浙江省杭州市中河南路 11 号	刘军	0571-85783758	85106393	885.0
东方证券股份有限公司	上海市中山南路 318 号 2 号楼 22-29 层	王益民	021-63325888	63327888	3293.8
兴业证券股份有限公司	福建省福州市湖东路 268 号证券大厦	兰荣	021-38565699	338565888	1937.0
宏源证券股份有限公司	乌鲁木齐文艺路 233 号	冯戎	010-88085858	88085059	1461.2
国元证券股份有限公司	合肥市寿春路 179 号	凤良志	0551-2207507	2658228	1464.1
中银国际证券有限责任公司	上海市浦东银城中路 200 号中银大厦 39 楼	唐新宇	010-66229000-9016	66578956	1500.0
平安证券有限责任公司	深圳市福田区金田路大中华国际交易广场 8 层	杨宇翔	0755-22622262	82400862	3000.0
华西证券有限责任公司	四川省成都市陕西街 239 号	杨炯洋	028-86150593	86150615	1013.1
财通证券有限责任公司	浙江省杭州市解放路 111 号	沈继宁	0571-87828166	87826858	1126.9
浙商证券有限责任公司	浙江省杭州市黄龙世纪广场 A 座七楼	吴承根	0571-87902963	87901370	2120.0
长城证券有限责任公司	深圳市深南大道 6008 号特区报业大厦 14、16、17 楼	黄耀华	0755-83516178;010-88	83516189	2067.0
上海证券有限责任公司	上海市黄浦区西藏中路 336 号	蒋元真	021-63231111	632368300	2610.0
湘财证券有限责任公司	湖南省长沙市黄兴中路 63 号中山国际大厦 12 楼	林俊波	0731-84430252	84430252	2997.3
东吴证券有限责任公司	江苏省苏州工业园区翠园路 181 号	吴永敏	0512-62938888	62938888	1500.0
信达证券股份有限公司	北京市西城区闹市口大街 9 号院 1 号楼信达金融中心	张志刚	010-63081000	63081199	1511.0
东海证券有限责任公司	江苏常州延陵西路 23 号投资广场 18、19 号楼	朱科敏	021-50585606	58315292	1670.0
渤海证券股份有限公司	天津市南开区滨水西道 8 号	张志军	022-28451888	28451600	2226.9
河北财达证券经纪有限责任公司	石家庄市桥西区自强路 35 号庄家金融大厦	翟建强	0311-66006222	66006200	1416.9
东北证券股份有限公司	长春市自由大路 1138 号	矫正中	0431-85096808	85604083	639.3
东兴证券股份有限公司	北京市西城区金融大街 5 号新盛大厦 B 座 12-15 层	崔海涛	010-66555023	66555123	1504.0
国金证券股份有限公司	四川省成都市东城根上街 95 号	冉云	028-86690306	86690365	1000.2
南京证券有限责任公司	南京市大钟亭 8 号	张华东	025-83367115	83367377	1771.1
中信万通证券有限责任公司	青岛市东海西路 28 号	史洁民	0532-85022315	85022301	800.0
广发华福证券有限责任公司	福州市五四路 157 号新天地大厦 7-8 层	黄金琳	0591-87855777	87841150	550.0
中国民族证券有限责任公司	北京市朝阳区西坝河南里 22 号	赵大建	010-59355807	66553758	1394.1
西部证券股份有限公司	西安市东大街 232 号陕西信托大厦	刘建武	029-87406097	87406483	1000.0
山西证券股份有限公司	太原市府西街 69 号山西国贸中心	侯巍	0351-8689699	8686918	2000.0
国海证券有限责任公司	南宁市滨湖路 46 号	张雅锋	0771-5539309	5530903	800.0
中原证券股份有限公司	河南省郑州市经三路 15 号广汇国贸 10 楼	石保上	0371-65585668	65585689	2033.5
西南证券股份有限公司	重庆市渝中区临江支路 2 号合景大厦 22-25 层	王珠林	023-63786488	63786513	1903.9
东莞证券有限责任公司	广东省东莞市莞城区可园南路 1 号金源中心	游锦辉	0769-22116238	22116999	550.0
国联证券股份有限公司	无锡市县前东街 168 号国联大厦 6、7 楼	雷建辉	0510-82833995	82833124	1000.0

注：会员交易金额的单位为百万元。



会员公司交易
Trading of Member Companies

名次 Rank	总计 Total	股票 Stock	基金 Fund	权证 Warrant	国债现货 T-Bond	公司债 企业债 C-Bond	可转债 Convertible -Bond	债券回购 Repo
1	4495241.4	3388123.3	163336.4	967738.5	46348.4	17700.7	5476.6	874256.0
2	4296536.9	3818893.3	76244.0	647322.5	12908.3	12205.5	5549.1	370736.7
3	4000086.3	2921815.9	34077.2	126734.4	14819.3	12811.5	4680.9	1011881.5
4	3500772.1	2906342.2	27966.1	317225.0	42553.9	18328.2	4339.9	501241.8
5	3376689.1	3052774.5	66350.4	256165.5	28263.6	7308.1	1515.5	220476.9
6	2899900.7	2660768.6	79687.4	417433.6	28412.2	12700.7	4124.9	114206.9
7	2782566.6	2644106.3	27491.1	249282.4	26479.7	16767.4	3571.3	64150.9
8	2552641.1	2364009.0	31831.1	207959.6	8719.0	8664.4	5386.8	134030.8
9	2486054.5	2325161.7	90527.9	607848.7	8367.7	9306.2	2517.6	50173.5
10	2466659.3	2127586.9	46499.7	338983.9	16399.7	4765.0	2108.6	269299.3
11	2065780.9	1780235.1	42889.7	59723.8	25372.7	30269.5	8596.7	178417.4
12	2010791.5	1762109.0	216486.1	384922.1	1667.5	1844.2	853.5	27831.3
13	1898145.2	1844059.4	9018.0	539327.5	1796.1	2831.4	1866.1	38574.2
14	1821389.1	1713776.7	13062.8	725076.5	1813.8	3905.9	1551.1	87278.8
15	1641550.7	836648.7	25168.7	5366.8	37679.9	16599.3	5213.1	720241.0
16	1328028.7	999191.1	11288.4	66271.4	18688.1	9194.8	2913.3	286753.0
17	1310919.1	1276998.4	17072.0	310974.8	1329.7	2151.4	687.5	12680.3
18	1232597.4	1214484.6	5188.1	267184.4	363.3	978.0	425.9	11157.4
19	1198899.5	1187825.3	6590.9	103093.2	291.9	965.3	313.9	2912.3
20	1134523.7	1057874.5	8126.6	72637.5	4422.9	2495.9	2355.2	59248.7
21	1057381.8	979045.5	10043.1	148743.7	3665.0	4645.6	1283.8	58698.8
22	954688.7	882359.1	6224.4	140140.2	631.1	2381.2	94.7	62998.2
23	922222.9	773555.7	8783.9	135758.2	2296.4	2058.7	1336.2	134192.0
24	865575.3	756881.5	6170.4	60986.2	5368.4	3972.5	1021.9	92160.5
25	825883.7	633666.9	32449.0	27529.2	21640.1	7255.7	1828.9	129043.1
26	803924.9	793322.5	4535.7	75484.1	142.9	710.4	143.4	5070.1
27	778857.6	699900.2	4722.4	93133.2	3320.1	510.5	82.3	70322.0
28	723142.6	717051.2	2333.2	82582.3	33.2	587.1	87.6	3050.4
29	708100.9	671728.8	3868.0	208965.6	1390.0	1240.8	567.3	29306.0
30	695381.5	651647.5	4452.2	43118.0	898.7	1032.7	528.2	36822.3
31	691155.9	660463.7	3673.7	50202.4	585.6	1160.2	262.3	25010.4
32	641543.1	628333.9	3577.0	105444.3	447.8	734.0	378.9	8071.6
33	609414.2	602680.6	3516.3	39788.0	404.6	2008.2	761.0	43.5
34	601218.7	592545.1	5501.7	79653.5	397.2	1129.3	49.4	1596.0
35	573349.2	539643.2	2706.5	21558.2	2943.4	934.6	145.1	26976.3
36	552731.0	549662.2	2463.6	31934.9	164.2	234.4	46.7	160.0
37	551268.8	525761.2	2779.5	43723.6	1140.6	898.1	171.3	20518.2
38	542757.8	536864.1	3600.8	83721.9	141.2	719.3	52.9	1379.6
39	540442.3	508581.4	2056.0	20738.3	724.3	799.5	392.0	27889.0
40	539382.6	527315.9	5697.0	100839.9	3010.5	1396.8	212.7	1749.7
41	532729.5	486534.3	40819.9	36127.1	850.2	597.2	301.6	3626.2
42	507550.9	497379.8	2645.9	79199.9	1100.1	1199.2	495.5	4730.4
43	497037.4	487329.8	3574.5	48308.8	168.1	391.7	159.2	5414.2
44	484102.0	480712.5	1790.8	13962.9	331.4	612.7	146.4	508.2
45	475654.7	453034.0	4357.9	28172.8	495.3	428.7	63.5	17275.4
46	468106.5	458219.3	1680.1	32161.6	130.1	945.8	238.8	6892.4
47	456439.4	451372.9	1668.5	39994.2	562.6	647.0	105.1	2083.3
48	456027.8	436904.1	1976.1	59668.0	2341.9	1984.1	401.2	12420.4
49	435957.2	429974.2	1818.8	20404.7	123.6	161.3	73.7	3805.6
50	433051.5	426511.8	4258.4	23611.3	263.8	449.1	89.4	1479.1



会员公司交易 Trading of Member Companies

会员公司 Company	地址 Address	法人代表 Representative	电话 Tel	传真 Fax	注册资本 Registered Capital
华安证券有限责任公司	合肥市阜南路 166 号	李工	0551-5161601	5161600	2205.0
国都证券有限责任公司	北京东城区东直门南大街 3 号国华投资大厦 9 层、10 层	王少华	010-84183399	84183311	2623.0
民生证券有限责任公司	北京市朝阳区朝阳门外大街 16 号中国人寿大厦 1901 室	岳献春	010-85252621	85252621	1282.3
北京高华证券有限责任公司	北京市西城区金融大街 7 号北京英蓝国际金融中心十八层 1801-1806,1826-1832 室	章星	010-66273038	66273300	1072.0
新时代证券有限责任公司	北京西城区金融大街 1 号 A 座 8 层	马金声	010-88091669	88091213	1125.6
万联证券有限责任公司	广东省广州市中山二路 18 号电信广场 36-37 层	李筋金	020-37865188	37865008	500.0
江南证券有限责任公司	江西省南昌市抚河北路 291 号	姚江涛	0791-6776133	6776103	1325.9
英大证券有限责任公司	深圳市福田区深南中路华能大厦三十、三十一层	赵文安	0755-83007099	83241589	1200.0
恒泰证券股份有限公司	内蒙古呼和浩特市新城区新华东街 111 号	鞠瑾(代行)	0471-4913858	4930707	2194.0
江海证券有限公司	黑龙江省哈尔滨市香坊区赣水路 56 号	孙名扬	0451-82269208	82269290	1363.2
财富证券有限责任公司	长沙市芙蓉中路二段 80 号顺天国际财富中心 26 层	周晖	0731-84403385	84403330	2135.7
国盛证券有限责任公司	江西省南昌市永叔路 15 号信达大厦	裘强(兼)	0791-6261284	6304544	593.3
信泰证券有限责任公司	南京市中山东路 90 号华泰大厦 24 楼	吴建党	025-84736383	84736384	920.7
第一创业证券有限责任公司	深圳市罗湖区笋岗路 12 号中民时代广场 B 座 25、26 层	刘学民	010-84986181	85285004	1590.0
华林证券有限责任公司	深圳市福田区民田路 178 号华融大厦 5-6 楼	段文清	0750-82707988	82707991	807.0
金元证券股份有限公司	深圳市深南大道 4001 号时代金融中心大厦 17 层	陆涛	0755-83025559	83025559	900.0
大通证券股份有限公司	大连市中山区延安路 1 号保嘉大厦 15、16 层	于宏民	0411-39673397	39673316	1200.0
华龙证券有限责任公司	兰州市静宁路 308 号	李晓安	0931-4890688	4890515	1553.4
广州证券有限责任公司	广州市先烈中路 69 号东山广场主楼 5 楼、17 楼	吴志明	020-87322668	87325030	817.0
德邦证券有限责任公司	上海市福山路 500 号城建国际中心 26 楼	方加春	021-68767816	68768397	1008.0
太平洋证券股份有限公司	昆明市青年路 389 号志远大厦 18 层	王超	0871-8885858	8898100	1503.3
世纪证券有限责任公司	深圳市深南大道 7088 号招商银行大厦 41 层	卢长才	0755--83199557	83199502	700.0
华鑫证券有限责任公司	深圳市福田区金田路 4018 号安联大厦 28 层 A01、B01(b) 单元	王文学	021-64376251	64376251	1600.0
瑞银证券有限责任公司	北京市西城区金融大街 7 号英蓝国际金融中心 15 层	刘弘	8601058328890	88018383	1490.0
红塔证券股份有限公司	昆明市北京路 155 号附 1 号红塔大厦 7-11 楼	况雨林	0871-3577970	3579101	1386.5
中山证券有限责任公司	广东省深圳市福田区益田路江苏大厦 B 座 15 楼	吴永良	0755-82943769	82940511	1355.0
首创证券有限责任公司	北京市西城区德胜门外大街 115 号德胜尚城 E 座	俞昌建	010-59366088	59366298	650.0
华创证券经纪有限责任公司	贵州省贵阳市中华北路 216 号华创大厦	陶永泽	0851-6856815	6856537	200.0
华融证券股份有限公司	北京市西城区月坛北街 26 号恒华国际商务中心 9 层	丁之锁	010-58568158	58568168	1510.0
爱建证券有限责任公司	上海市南京西路 758 号	郭林	021-62878753	62871993	1100.0
联讯证券经纪有限责任公司	广东省惠州市下埔路 14 号第三层	徐刚	0752-2119388	2119369	115.8
和兴证券经纪有限责任公司	成都市人民南路二段十八号川信大厦 10 楼	王长庚	028-6199836	6199079	368.8
华宝证券有限责任公司	浦东陆家嘴环路 166 号未来资产大厦 27 层	陈林	021-50122388	50122099	500.0
厦门证券有限公司	厦门市莲前西路 2 号莲富大厦十七楼	傅毅辉	0592-5161708	5161102	50.0
大同证券经纪有限责任公司	山西省太原市青年路 8 号	董祥	0351-4192998	4192803	100.0
西藏证券经纪有限责任公司	上海市虹口区辉河路 118 号	贾绍君	021-65556118	65526481	200.0
中天证券有限责任公司	沈阳市和平区光荣街 23 号甲	李学琦	024-23255018	23255606	937.6
银泰证券有限责任公司	广东省深圳市福田区竹子林四路紫竹七道 18 号	黄冰	0755-83708126	83708126	500.0
航空证券有限责任公司	北京朝阳区安华里外馆斜街甲一号泰利明苑 A 座二区 4 层	池耀宗	010-64094018	85285251	520.0
天源证券经纪有限公司	青海省西宁市长江路 53 号汇通大厦 6 楼	唐勇	0971-8251155	8212142	183.9
长财证券经纪有限责任公司	长春市宽城区珠江路 439 号	王为民	0431-82951790		56.2
天风证券经纪有限责任公司	湖北省武汉市东湖新技术开发区关东园路 2 号高科大厦四楼	余磊	027-87618881	87618863	315.0
西安华弘证券经纪有限责任公司	陕西省西安市太白北路 320 号	李春太	029-88479610	88497466	560.0
众成证券经纪有限公司	深圳市福田区华强北圣廷苑酒店 B 座 26 楼	李兵	0755-83296900	83277670	62.5
日信证券有限责任公司	内蒙古呼和浩特市锡林南路 40 号	孔佑杰	010-66412272	88086637	600.0
万和证券经纪有限责任公司	深圳笋岗东路 1002 号宝安广场 A 座 27 楼、三楼 B、C 座	朱治理	0755-25170777	25171762	125.3
川财证券经纪有限责任公司	成都市中新街 49 号锦贸大厦 19 楼	李林禹	028-86583088	86583002	92.9
沈阳诚浩证券经纪有限责任公司	沈阳市沈河区热闹路 51 号	王嫫	024-22939909	22958441	200.8
陕西开源证券经纪有限责任公司	陕西省西安市南二环西段 180 号财富中心 C 座 20 层	王兆华	029-88365828	88365802	114.0
五矿证券经纪有限责任公司	深圳市金田路 4028 号荣超经贸中心 A 座 47 层	宋玉芳	0755-83343496	82545500	500.0

注：会员交易金额的单位为百万元。



会员公司交易
Trading of Member Companies

名次 Rank	总计 Total	股票 Stock	基金 Fund	权证 Warrant	国债现货 T-Bond	公司债 企业债 C-Bond	可转债 Convertible -Bond	债券回购 Repo
51	429424.6	419712.6	1780.8	17517.2	99.9	507.2	288.7	7035.4
52	385473.5	366469.6	4980.1	21155.4	112.6	910.4	189.1	12811.7
53	374448.1	372862.7	1257.8	26923.1	74.9	147.2	20.1	85.4
54	317870.9	239466.5	2358.1	698.1	4465.8	3633.6	322.5	67624.4
55	305722.5	303463.0	1204.9	51291.0	312.7	519.3	67.8	154.8
56	296707.3	265978.2	1398.1	29004.0	108.0	211.7	108.7	28902.6
57	291317.9	281037.8	1963.5	37021.5	481.7	512.2	58.4	7264.3
58	288569.6	247842.8	2609.8	17524.8	803.8	867.3	133.5	36312.3
59	283754.4	279702.0	1334.9	26094.8	124.0	468.9	75.8	2048.8
60	273212.1	271275.8	1195.0	24131.1	68.6	337.4	21.1	314.1
61	268785.7	263480.5	890.1	31893.8	196.6	230.5	231.5	3756.6
62	261750.7	260309.1	778.0	20936.5	119.9	246.9	119.8	176.9
63	260129.2	253008.5	1260.9	137511.3	714.3	797.7	755.1	3592.7
64	255187.3	212691.0	2762.0	22268.6	566.5	4570.8	474.4	34122.6
65	255170.0	251290.8	1212.8	151405.3	73.4	452.3	39.4	2101.3
66	251416.9	247611.7	999.7	29809.3	47.8	333.0	41.2	2383.6
67	248519.8	246713.3	1474.8	50814.1	63.1	196.8	42.5	29.3
68	244285.0	226283.5	882.8	10245.8	476.8	575.0	1534.7	14532.3
69	243218.9	240843.6	1899.3	12560.5	56.7	302.1	40.2	77.0
70	217477.3	196795.3	2427.5	10762.8	1693.6	973.1	256.8	15331.0
71	214167.2	209739.4	1915.0	16366.2	108.9	87.1	235.3	2081.5
72	211840.6	210848.6	578.6	26011.3	87.9	145.7	175.7	4.1
73	207814.8	206607.4	1053.0	9061.1	25.5	111.1	11.7	6.1
74	196764.8	166165.1	2580.9	41.1	2635.2	1640.3	317.9	23425.5
75	196721.1	191327.2	2420.7	26177.1	532.5	265.2	254.3	1921.2
76	195097.6	185974.1	961.6	18035.6	28.3	933.4	30.9	7169.4
77	188825.0	186086.4	2077.6	25781.4	298.4	144.1	51.5	166.9
78	184889.5	183847.1	839.6	9335.5	45.6	98.1	58.6	0.5
79	174178.3	169357.0	1016.2	11457.3	162.6	209.3	62.5	3370.6
80	168026.9	166100.3	1299.5	9313.2	321.9	239.7	46.9	18.7
81	155089.9	150251.4	645.1	6664.6	169.2	66.8	17.4	3940.1
82	149675.9	146751.7	366.7	7063.0	10.2	215.3	6.8	2325.2
83	148508.4	135592.4	2864.9	5514.6	2547.2	687.7	292.4	6523.8
84	139144.7	137494.7	705.4	15825.5	71.3	540.4	23.9	309.0
85	135238.1	134421.1	564.3	7018.8	17.4	91.5	6.1	137.8
86	127194.3	125830.3	830.9	68090.4	80.4	79.3	13.3	360.1
87	119090.5	115042.5	512.1	8386.4	2330.7	178.3	145.7	881.2
88	109785.5	108802.9	682.4	67638.6	9.3	266.6	4.2	20.1
89	87084.7	86132.2	387.4	4135.3	15.3	69.5	14.1	466.2
90	74158.0	71231.5	255.5	17287.4	10.4	31.6	11.2	2617.9
91	72004.5	71641.5	200.1	2965.5	7.9	47.9	14.8	92.4
92	71649.1	70809.8	198.4	4201.7	395.6	21.0	2.1	222.3
93	62561.2	55784.8	854.6	4769.4	1104.1	977.4	282.6	3557.6
94	59392.0	58213.0	170.8	2602.6	17.0	52.7	4.3	934.3
95	59226.7	59049.8	139.5	11651.2	7.8	28.8	0.8	0.0
96	43133.8	42762.1	102.1	2519.3	39.2	21.3	3.8	205.3
97	39822.5	39598.8	81.5	2113.3	4.9	112.0	22.7	2.7
98	39357.6	38220.4	79.8	2263.8	60.2	19.4	5.3	972.5
99	30060.6	28304.7	109.9	4164.3	30.9	51.0	10.5	1553.7
100	24378.8	24186.4	105.2	1398.5	4.2	31.2	3.9	47.8

会员公司交易
Trading of Member Companies

会员公司 Company	地址 Address	法人代表 Representative	电话 Tel	传真 Fax	注册资本 Registered Capital
航天证券经纪有限责任公司	上海市普陀区曹杨路 430 号	詹毅超	021-62445566	62447572	200.0
海际大和证券有限责任公司	上海市浦东新区陆家嘴环路 1000 号	郁忠民		68598030	500.0
长江证券承销保荐有限公司	世纪大道 88 号金茂大厦 4901 室	王世平	021-38784899	50495602	100.0

注：会员交易金额的单位为百万元。



会员公司交易
Trading of Member Companies

名次 Rank	总计 Total	股票 Stock	基金 Fund	权证 Warrant	国债现货 T-Bond	公司债 企业债 C-Bond	可转债 Convertible -Bond	债券回购 Repo
101	22814.3	22435.1	94.4	922.7	6.0	13.3	1.1	264.4
102	3.2	0.0	0.0	1.1	0.0	1.3	1.8	0.0
103	0.0	0.0	0.0	0.0	0.0	0.0	0.0	0.0



证券营业部交易 Trading of Business Department

营业部名称 Business Department	总计 Total	股票 Share	基金 Fund	权证 Warrant	国债现货 T-Bond	公司债 企业债 C-Bond	可转债 Convertible -Bond	债券回购 Repo
中国国际金融有限淮海中路证券营业部	764221.9	394003.7	8803.4	2146.6	14025.3	2857.5	2642.9	341889.2
中国国际金融有限建国门外大街证券营业部	451426.4	282371.5	15185.5	2415.5	4975.4	7899.9	1826.8	139167.3
国信证券泰然九路证券营业部	448293.6	446019.3	1667.3	37290.8	174.3	251.0	36.3	145.4
申银万国证券劲松九区证券营业部	387540.3	31734.6	289.1	1089.2	1165.5	637.5	876.9	352836.8
中国国际金融有限福华一路证券营业部	375997.9	151304.8	1137.4	799.0	5178.5	3574.7	740.9	214061.7
国信证券北京东路证券营业部	289123.5	284712.7	3333.1	19376.7	156.5	654.5	94.0	172.6
申银万国证券青年中路证券营业部	283390.5	47464.1	82.2	1731.9	908.5	171.6	148.4	234615.9
国信证券东风中路证券营业部	269684.3	265211.4	3373.5	21198.3	49.3	433.3	575.1	41.7
国泰君安证券上步中路证券营业部	250448.5	36627.3	199.9	14262.8	2.4	15.9	16.7	213586.4
国泰君安证券江苏路证券营业部	201953.0	124614.4	1869.8	29568.1	240.6	338.8	94.4	74795.0
国信证券平安大街证券营业部	196489.7	193465.6	2417.6	15614.0	270.1	226.0	88.3	22.2
北京高华证券金融大街证券营业部	194463.9	128524.6	1922.4	20.0	891.1	1406.0	181.5	61538.3
招商证券益田路免税商务大厦证券营业部	185762.0	181343.1	906.8	17299.2	9.6	318.6	51.7	3132.1
中银国际证券欧阳路证券营业部	176770.2	116256.4	1720.0	3441.3	3486.5	2255.3	137.5	52914.6
国信证券体育场路证券营业部	176399.8	170470.5	4576.5	24363.7	123.9	394.8	75.0	759.0
国金证券茅台路证券营业部	173361.9	145928.2	222.0	617.4	520.5	412.0	327.5	25951.7
国泰君安证券知春路证券营业部	172711.3	137126.3	33536.2	31542.1	632.6	236.2	74.6	1105.4
国泰君安证券杨树浦路证券营业部	168640.9	26154.3	548.1	49448.6	1490.5	905.5	76.9	139465.5
申银万国证券新昌路营业部	167118.5	134329.2	2390.2	1039.4	3697.5	1114.0	966.5	24621.2
申银万国证券南汇营业部	163883.1	29607.4	103.3	508.3	73.2	483.3	3.5	133612.5
光大证券月坛北街证券营业部	158296.6	36396.7	269.5	2433.5	306.3	334.3	597.7	120392.2
长江证券锦绣路证券营业部	154969.4	75533.8	333.1	1725.3	1607.9	6835.8	2590.7	68068.1
齐鲁证券有限香港中路证券营业部	149984.4	79788.9	70186.8	1308.1	0.6	8.1	0.1	0.0
招商证券建国路证券营业部	148441.8	141867.1	1926.7	9945.5	288.4	350.2	106.7	3902.7
招商证券南山南油大道证券营业部	145298.3	115456.8	482.2	9281.9	740.8	784.5	18.2	27815.8
中信建投证券三里河路证券营业部	139068.0	121015.9	6788.3	3004.4	1143.5	1370.5	515.2	8234.6
中信建投证券市东直门南大街证券营业部	135480.1	106796.9	3810.3	7001.5	104.9	222.6	35.8	24509.7
申银万国证券昌化路营业部	131702.3	57873.8	4076.7	796.0	355.7	1507.7	154.6	67733.8
华泰证券福泰路证券营业部	130837.4	129377.8	399.6	4530.4	58.4	83.8	4.9	913.0
光大证券中山北路证券营业部	128259.6	20285.0	775.8	17564.7	2.0	584.0	0.9	106611.9
国泰君安证券庄建华南大街证券营业部	127864.7	103367.4	24369.4	5606.7	19.5	78.7	29.6	0.0
长江证券汉口路证券营业部	126084.9	33142.1	525.1	1439.4	489.1	165.6	1.7	91761.3
国信证券红岭中路证券营业部	123727.8	118132.4	939.6	13105.8	2964.1	103.3	102.8	1485.6
国泰君安证券福山路证券营业部	122508.9	46010.5	314.7	10918.5	352.7	176.8	47.5	75606.8
中银国际证券会展路证券营业部	118412.4	93947.9	16.9	171.5	1689.1	958.7	792.3	21007.5
中信金通证券化工路证券营业部	118301.9	117967.3	310.1	15187.8	11.4	5.8	7.2	0.0
北京高华证券长乐路证券营业部	117244.4	110111.3	24.9	674.3	857.3	584.7	141.0	5525.1
光大证券淮海中路证券营业部	116566.7	108904.8	1919.5	22909.8	390.3	660.0	39.2	4652.9
国信证券稠州北路证券营业部	112606.6	112030.1	527.6	11013.4	35.9	12.3	0.6	0.1
招商证券天津北路证券营业部	111426.2	109715.4	1008.4	8687.0	11.0	101.5	53.9	536.0
财通证券人民中路证券营业部	111275.9	110699.2	315.6	7619.3	2.2	18.9	8.4	231.5
中信金通证券东辉北路证券营业部	108504.0	108212.1	223.4	13362.5	0.9	44.7	7.8	15.0
海通证券劳动路营业部	108279.1	107988.3	240.8	6963.4	10.0	35.0	4.9	0.0
华西证券紫竹院路证券营业部	107363.6	105620.0	1559.6	7364.5	3.2	87.0	29.0	64.9
平安证券福华路证券营业部	107202.4	61853.2	5631.4	2848.1	1736.7	1224.8	1102.4	35654.0
国信证券五一中路证券营业部	105578.0	77449.7	27948.2	7776.0	108.5	25.4	23.2	23.0
方正证券解放路证券营业部	104511.0	103859.4	341.5	10622.8	4.2	24.9	1.0	280.0
国元证券百花二路证券营业部	103724.0	11285.7	36.5	6283.4	20.3	17.1	0.4	92364.1
华泰证券康定路证券营业部	102777.8	68579.4	33787.0	5323.4	33.3	375.3	2.9	0.0
中国银河证券金融街证券营业部	102666.4	95708.5	1433.5	16164.3	74.2	478.0	35.9	4936.3

注：营业部交易金额的单位为百万元。



证券营业部交易 Trading of Business Department

营业部名称 Business Department	总计 Total	股票 Share	基金 Fund	权证 Warrant	国债现货 T-Bond	公司债 企业债 C-Bond	可转债 Convertible -Bond	债券回购 Repo
东莞证券莞太路证券营业部	101814.7	99011.0	523.5	4324.1	2.7	47.5	5.8	2224.3
申银万国证券人民路证券营业部	99143.0	98398.1	655.8	9257.5	1.0	65.2	23.0	0.0
中国银河证券证券营业部	98278.1	97239.0	285.9	10789.5	83.8	74.0	5.0	590.4
兴业证券湖东路证券营业部	96267.2	86485.8	632.0	7705.1	2307.7	1744.1	514.3	4583.4
兴业证券市丰泽街证券营业部	95885.4	95106.8	593.7	10745.3	0.6	26.2	2.0	156.1
山西证券滨河北西路证券营业部	93295.8	92946.0	252.0	6701.4	38.1	48.8	10.8	0.0
国信证券洪武路证券营业部	92538.1	91495.2	830.8	15189.2	7.1	122.5	26.5	55.9
财通证券九铃东路证券营业部	91302.4	22784.8	124.1	2539.2	3246.7	41.7	0.2	65104.9
平安证券东花市北里证券营业部	90726.9	77670.8	8258.2	3261.8	400.2	528.9	322.9	3545.9
招商证券常兴路证券营业部	90717.4	85225.5	4688.9	7186.0	161.6	156.7	26.4	458.4
华泰证券解放西路证券营业部	90515.1	89568.6	656.9	5840.9	20.0	142.0	9.5	118.1
招商证券世纪大道证券营业部	89658.2	83117.6	5936.0	15925.0	30.3	213.2	58.4	302.8
招商证券文三路证券营业部	87601.2	77380.6	9442.4	14358.0	214.1	173.1	32.3	358.6
申银万国证券陆家嘴环路证券营业部	87509.2	51238.2	332.0	438.5	1317.8	997.8	708.4	32915.0
华泰联合证券深南大道证券营业部	86883.9	86060.6	696.9	61608.8	1.5	26.5	43.0	55.4
浙商证券江滨北路证券营业部	86512.4	83386.6	133.9	4624.1	3.2	25.9	0.2	2962.5
中信证券新闻路证券营业部	84958.1	81771.5	377.7	871.3	174.1	6.5	24.0	2604.4
财通证券解放路证券营业部	84566.7	83242.7	367.1	12129.5	20.2	76.1	10.4	850.3
中国银河证券证券营业部	84452.4	62788.2	682.4	2069.2	116.9	362.7	20.6	20481.6
中信金通证券心南路证券营业部	84237.6	83773.1	424.4	5254.8	1.8	17.2	16.1	4.9
方正证券小南路证券营业部	83834.6	82602.1	942.1	8168.4	91.8	19.5	8.8	170.3
华泰证券和平南路证券营业部	83625.4	77098.3	1198.6	23015.2	14.8	295.3	18.3	5000.0
华泰证券姚港路证券营业部	82329.3	58065.1	312.4	15332.2	515.9	886.5	926.8	21622.7
中信建投证券市安立路证券营业部	82311.5	75941.7	4520.9	2454.7	1215.1	165.5	68.4	400.0
国泰君安证券花园路证券营业部	81788.7	81106.4	423.6	14470.9	9.2	142.0	35.6	71.9
中信万通证券嘉定路证券营业部	81634.1	78995.3	2342.7	6492.7	169.1	75.6	51.5	0.0
第一创业证券季华四路证券营业部	80534.6	53082.5	1683.2	961.1	42.2	2261.8	245.2	23219.7
中国银河证券阜成路证券营业部	80392.0	69019.6	625.9	4768.6	27.5	665.3	27.8	10025.7
宏源证券浦北路证券营业部	79571.9	20037.0	237.7	4535.3	186.4	619.7	0.4	58490.7
中国民族证券人民路证券营业部	79433.6	77510.3	164.7	2648.4	21.3	78.2	3.0	1656.2
上海证券谢池商城证券营业部	78731.7	78283.6	394.0	9110.1	13.0	32.9	8.2	0.0
渤海证券彰武路证券营业部	78389.8	62458.1	114.3	1213.3	218.7	20.0	1.6	15577.2
东方证券肇嘉浜路证券营业部	78212.8	76917.5	461.7	626.2	78.7	89.0	6.7	659.3
申银万国证券飞虹路证券营业部	77269.0	30821.1	150.0	1341.9	736.8	717.5	309.7	44534.0
浙商证券萧山恒隆广场证券营业部	76705.8	76376.1	170.4	7623.0	6.7	131.5	17.2	3.8
东吴证券文晖路证券营业部	76288.9	75856.7	141.7	12259.6	0.0	7.2	1.8	281.5
国联证券人民南路证券营业部	76095.3	75334.9	746.7	2802.1	1.2	11.9	0.6	0.0
中信金通证券延安路证券营业部	75692.0	73412.0	1894.2	5062.3	3.0	47.7	3.1	331.8
中国银河证券解放南路证券营业部	75521.2	74615.4	835.6	6318.7	1.9	59.2	8.5	0.5
国泰君安证券陆家嘴东路证券营业部	75455.0	63630.7	11695.0	8967.0	35.2	53.3	0.8	40.0
招商证券建安路证券营业部	75435.0	73717.3	700.5	5234.4	32.0	78.5	36.7	870.0
中信证券白家庄东里证券营业部	75215.8	70429.3	2182.2	2171.3	736.7	312.6	242.1	1313.0
中信证券安外大街证券营业部	74533.3	66256.1	6141.5	2657.3	69.4	300.2	50.6	1715.5
招商证券滨长江路证券营业部	74089.3	39780.4	1730.6	3010.8	17579.8	5900.1	18.7	9079.8
光大证券运河东一路证券营业部	73725.0	72487.9	460.6	6388.0	2.0	23.4	27.1	724.1
国泰君安证券太平南路证券营业部	73512.0	72861.3	586.2	7352.3	8.5	37.4	18.6	0.0
光大证券浒山证券营业部	72463.5	71835.4	601.9	3015.7	1.5	15.8	8.9	0.0
华泰证券中山南路证券营业部	72242.3	65405.7	2725.1	19261.8	580.0	380.9	145.6	3005.0
中信建投证券市海沧南路证券营业部	71409.8	69873.4	845.6	5246.8	26.6	104.5	509.8	49.8
国泰君安证券彩虹北路证券营业部	71340.4	69411.1	1707.3	14314.1	7.8	27.4	186.8	0.0

注：营业部交易金额的单位为百万元。



证券营业部交易 Trading of Business Department

营业部名称 Business Department	总计 Total	股票 Share	基金 Fund	权证 Warrant	国债现货 T-Bond	公司债 企业债 C-Bond	可转债 Convertible -Bond	债券回购 Repo
国泰君安证券浩特新城西街营业部	71270.0	23160.9	66.3	4655.9	0.3	3.5	12.5	48026.4
中信金通证券吉杨路证券营业部	70619.6	67716.7	246.2	5333.5	189.0	54.8	7.1	2405.9
国泰君安证券临海证券营业部	70394.0	70170.3	204.4	9027.3	1.9	12.0	5.4	0.0
光大证券中兴路证券营业部	70165.7	66851.5	120.6	417.9	300.7	64.2	105.8	2723.0
中国银河证券证券营业部	69989.6	68352.8	258.6	17803.4	2.0	40.2	17.4	1318.7
上海证券罗阳大道证券营业部	69873.9	69713.8	150.5	6973.8	0.9	8.4	0.3	0.0
招商证券中山南路证券营业部	69729.5	59378.3	10187.1	9431.9	4.3	136.7	10.1	13.0
山西证券迎泽大街证券营业部	69622.9	53961.7	192.8	2754.9	5.8	8.9	3.9	15449.7
中信证券番禺路时代大厦证券营业部	69563.6	67877.4	1002.7	2044.2	538.0	118.1	21.9	5.5
浙商证券人民南路证券营业部	69524.2	69285.1	206.1	8144.9	2.6	20.3	0.3	9.8
国信证券大沥证券营业部	69410.0	68788.2	585.0	2665.5	1.4	29.6	5.8	0.0
中信金通证券永兴路证券营业部	69226.7	69053.2	137.6	5407.2	0.5	25.7	8.3	1.4
国信证券深南中路证券营业部	68667.7	67078.7	201.6	5946.9	0.1	60.4	0.6	1326.3
广发证券环市东路证券营业部	68439.3	34348.9	770.4	1832.4	23823.2	9413.3	51.7	31.8
东吴证券狮山路证券营业部	68356.0	67728.1	513.7	13723.0	5.9	68.7	7.0	32.6
招商证券肇嘉浜路证券营业部	67850.1	55568.3	1602.4	8137.2	359.1	801.9	220.6	9297.7
招商证券西一环路证券营业部	67660.5	63385.7	1732.7	10683.7	145.0	102.1	40.6	2254.4
中国银河证券中山路证券营业部	67521.4	30637.4	597.8	5335.2	2212.5	1479.9	1728.6	30865.2
中信金通证券曙光路证券营业部	67308.1	66424.7	777.8	3708.3	2.7	99.6	3.2	0.0
兴业证券金陵东路证券营业部	66981.5	62394.5	2756.9	3521.0	10.8	139.3	59.7	1620.4
中国银河证券市顺德大良证券营业部	66907.6	53753.0	400.7	3325.9	1.9	58.8	3.3	12690.0
兴业证券兴隆路证券营业部	66785.7	65920.5	389.3	21793.2	11.3	202.0	5.2	257.4
华泰联合证券天河东路证券营业部	66604.5	65865.5	672.1	90016.7	2.2	41.6	12.7	10.5
国信证券振华路证券营业部	66295.4	63640.1	2557.1	7805.2	1.1	95.7	1.4	0.0
申银万国证券广州天河北路营业部	66290.2	33533.3	84.0	1461.8	0.6	37.9	0.6	32633.7
民生证券西太康路证券营业部	66060.0	65888.5	138.3	5439.5	6.6	25.0	1.6	0.0
国信证券体育路证券营业部	65877.7	65348.9	471.0	4119.3	10.5	36.4	9.9	1.0
东方证券西七路证券营业部	65488.2	43614.7	170.6	885.1	1.7	23.5	5.0	21672.6
瑞银证券花园石桥路证券营业部	65271.1	60588.2	1740.1	12.1	1963.9	455.6	93.8	429.6
宏源证券北洼路证券营业部	65250.8	64009.5	833.9	11242.6	2.2	384.2	16.4	4.6
国泰君安证券金融街证券营业部	65124.8	55356.1	470.5	9575.0	201.8	172.9	131.0	8792.5
平安证券蛇口招商路证券营业部	64996.6	63136.4	110.6	1710.0	243.3	153.6	28.9	1324.0
申银万国证券余姚路证券营业部	64069.3	39164.3	300.0	742.2	121.8	1592.3	16.5	22874.4
中信建投证券市经四路证券营业部	64050.2	63760.2	257.5	3633.0	18.4	11.6	2.5	0.0
齐鲁证券有限江西路证券营业部	63835.1	40567.7	23238.5	1242.7	0.7	23.9	4.3	0.0
招商证券福民路证券营业部	63631.9	60839.6	1383.3	9677.5	0.9	36.9	12.2	1358.9
国泰君安证券益田路证券营业部	63573.8	55074.7	2077.4	12432.6	222.3	22.2	5.5	6171.6
国联证券中山路证券营业部	63396.6	61930.9	1141.5	4369.5	177.5	38.1	11.8	96.9
招商证券群众东路证券营业部	63388.4	57630.2	694.0	11208.8	6.2	79.3	12.2	4966.6
海通证券玉田支路证券营业部	63356.4	34924.2	254.7	21015.1	311.7	2948.4	690.8	24226.6
兴业证券天钥桥路证券营业部	63351.6	38295.0	286.2	1044.0	115.3	1187.6	3.4	23464.2
中信证券中新路证券营业部	63295.7	34756.7	142.3	1411.3	1510.9	3450.7	2044.3	21390.9
招商证券中北路证券营业部	63291.5	61820.9	1139.7	5819.8	19.8	233.6	76.8	0.7
国信证券友谊东路证券营业部	63123.6	62730.2	343.8	4082.9	5.2	33.1	4.0	7.3
申银万国证券斜土路证券营业部	62982.5	53722.5	335.9	2314.8	3.8	403.0	13.0	8504.4
光大证券张杨路证券营业部	62339.4	59762.3	780.1	14759.4	494.4	126.7	7.3	1168.6
国盛证券永叔路证券营业部	62101.1	61705.0	249.2	2070.1	14.7	69.3	8.0	55.0
海通证券劳动南路营业部	61910.8	61693.6	184.9	5412.2	2.6	17.3	12.4	0.0
国金证券东城根街证券营业部	61834.0	61346.8	88.1	1201.1	6.9	101.2	26.1	265.0
方正证券保椒路证券营业部	61553.2	58742.3	231.7	27643.4	5.5	48.9	2.2	2522.6

注：营业部交易金额的单位为百万元。



证券营业部交易 Trading of Business Department

营业部名称 Business Department	总计 Total	股票 Share	基金 Fund	权证 Warrant	国债现货 T-Bond	公司债 企业债 C-Bond	可转债 Convertible -Bond	债券回购 Repo
申银万国证券莘庄营业部	61236.9	59580.0	617.9	1451.0	114.7	134.4	81.2	708.7
中国银河证券大庆南路证券营业部	60947.1	60725.6	188.3	2336.1	1.1	18.7	8.8	4.7
齐鲁证券有限桓公路证券营业部	60826.4	43570.4	17205.0	5220.2	5.5	44.4	1.2	0.0
海通证券解放路证券营业部	60502.7	59581.5	807.8	7697.1	3.1	63.3	47.1	0.0
招商证券浦东大道证券营业部	60483.4	38082.5	387.7	2026.8	572.9	378.3	585.9	20476.1
浙商证券新南路证券营业部	60434.9	60276.6	142.5	3818.2	0.2	15.0	0.7	0.0
国泰君安证券打浦路证券营业部	60384.5	48717.9	485.1	11840.1	2118.6	466.5	285.4	8311.1
中信证券河北路证券营业部	60377.3	60131.3	196.6	2164.4	8.7	26.6	13.4	0.6
中国建银投资证券方庄芳群园证券营业部	60299.4	55063.0	158.6	11140.4	347.1	62.6	0.8	4667.3
中信金通证券南雷路证券营业部	60182.0	59899.6	143.4	5503.6	0.6	137.4	1.1	0.0
华泰证券六一南路证券营业部	60134.5	36272.9	23812.8	1723.0	12.4	18.2	18.2	0.0
中银国际证券宣外大街证券营业部	60130.7	58530.5	1014.8	3427.3	90.1	193.7	29.4	272.3
方正证券平海路证券营业部	60031.8	59160.7	248.4	20982.2	3.9	56.2	26.0	536.6
国泰君安证券北一环证券营业部	59671.8	58226.6	784.6	93583.0	13.2	156.4	147.5	343.5
中信万通证券黄河二路证券营业部	59392.0	49141.9	10241.6	3947.5	1.3	6.6	0.7	0.0
海通证券文化路证券营业部	59189.1	58926.3	201.7	5103.2	1.1	29.3	30.8	0.0
中国银河证券顺城路证券营业部	59144.0	11930.4	55.3	10151.6	21.7	3.6	0.6	47132.5
中信证券复外大街证券营业部	59026.9	58428.3	511.8	2931.6	21.3	62.1	2.1	1.3
中信金通证券文三路证券营业部	58741.1	58421.5	285.3	3969.1	2.4	30.0	0.6	1.4
中国银河证券证券营业部	58503.3	54346.4	466.0	13328.0	18.4	38.6	24.3	3609.6
国泰君安证券人民中路证券营业部	58489.0	57319.0	1132.9	4810.1	8.7	25.7	2.8	0.0
招商证券娄山关路证券营业部	58427.2	47993.2	711.6	14014.8	7015.1	62.9	18.2	2626.2
中国建银投资证券五一北路证券营业部	58247.3	57816.4	274.2	14980.2	3.3	144.6	8.7	0.1
东吴证券前进中路证券营业部	58109.5	57827.4	221.5	3666.5	9.9	46.9	1.6	2.2
中国银河证券证券营业部	58091.4	57893.4	179.0	13173.4	4.8	13.0	1.2	0.0
东莞证券运河西路证券营业部	58001.0	57732.2	205.0	2671.5	1.5	16.4	18.8	27.0
中国建银投资证券番禺平康路证券营业部	57765.6	57215.9	485.2	16839.3	0.5	40.5	14.7	8.7
中国建银投资证券康宁路证券营业部	57723.3	13393.0	127.6	1464.6	77.4	91.8	0.7	44032.9
兴业证券青年路证券营业部	57655.4	57095.1	267.6	6564.3	144.3	98.7	31.9	17.9
光大证券深南大道证券营业部	57443.6	56476.7	619.7	9502.8	10.9	137.6	17.1	181.6
华泰联合证券武定路证券营业部	57424.0	55450.9	1651.7	5602.5	33.7	178.3	14.7	94.7
光大证券解放南路证券营业部	57314.0	57053.2	237.6	5699.6	1.5	17.0	4.8	0.0
国信证券翠香路证券营业部	56797.3	56462.5	249.1	3233.1	0.6	70.2	10.5	4.4
英大证券华侨城证券营业部	56335.4	55911.7	206.5	3995.3	8.6	27.8	39.2	141.6
国信证券京汉大道证券营业部	56228.8	55796.1	198.1	3619.7	194.2	37.1	3.0	0.4
长江证券武珞路证券营业部	56215.8	44199.8	81.6	2588.9	130.2	274.4	12.4	11517.4
安信证券金砂路第一证券营业部	55187.6	54709.5	360.2	7363.1	10.2	60.3	5.3	42.2
华泰联合证券西三环北路证券营业部	55182.9	54516.6	609.6	6731.2	1.3	20.5	17.9	17.0
东吴证券港杨舍证券营业部	55058.7	54832.9	159.9	2059.0	11.5	25.8	28.7	0.0
申银万国证券大连武汉街营业部	54988.2	54337.6	261.2	625.1	146.6	33.9	9.0	200.0
海通证券环城西路证券营业部	54927.5	52492.2	2396.1	4115.8	2.5	29.7	7.0	0.0
国信证券淮海西路证券营业部	54770.4	54190.6	453.5	11987.5	7.2	107.1	10.6	1.5
中银国际证券天河路证券营业部	54761.4	54109.1	500.6	6144.2	5.4	94.8	4.4	47.2
中信建投证券市曙光路证券营业部	54497.6	34074.5	75.4	1210.5	2.4	195.4	7.3	20142.6
招商证券西直门北大街证券营业部	54217.9	46357.0	5411.1	6018.7	250.9	89.6	36.4	2072.9
中国银河证券证券营业部	54140.8	53944.3	167.1	9997.5	1.0	18.6	6.2	3.5
海通证券新建路营业部	54035.6	53598.2	375.8	3545.4	30.2	29.7	1.8	0.0
招商证券新街口外大街证券营业部	54015.5	52957.5	975.1	10879.0	23.1	44.5	2.6	12.8
华西证券民田路证券营业部	53880.5	53233.4	329.4	10200.0	71.7	15.7	19.0	211.3
安信证券中山东路证券营业部	53847.3	48759.8	88.9	8394.4	13.1	82.4	1.9	4901.2

注：营业部交易金额的单位为百万元。



证券营业部交易 Trading of Business Department

营业部名称 Business Department	总计 Total	股票 Share	基金 Fund	权证 Warrant	国债现货 T-Bond	公司债 企业债 C-Bond	可转债 Convertible -Bond	债券回购 Repo
国金证券金融街证券营业部	53768.8	53442.6	306.9	4843.1	0.5	13.1	2.3	3.4
广发证券深南东路证券营业部	53521.6	46458.6	187.2	2811.9	32.0	29.7	45.2	6769.1
华西证券东大街证券营业部	53387.7	52101.1	205.6	5489.7	2.9	44.3	3.2	1030.7
华泰证券环城西路证券营业部	53383.9	52710.0	578.6	5689.8	14.2	50.9	18.1	12.1
中国银河证券解放中路证券营业部	52834.5	41979.6	9639.8	10110.0	5.2	27.4	59.4	1123.1
中国银河证券中关村大街证券营业部	52642.1	47787.9	4053.4	5347.8	11.8	147.9	6.2	634.9
中信建投证券市华灵路证券营业部	52626.4	51993.2	349.5	15920.3	97.0	142.0	3.4	41.4
第一创业证券月坛南街证券营业部	52598.2	45798.4	540.7	16701.3	33.8	591.4	5.9	5628.0
中信建投证券市站前路证券营业部	52586.2	52418.3	142.9	3855.3	11.1	13.1	0.5	0.3
上海证券乐成镇乐怡路证券营业部	52487.6	52282.9	170.5	6174.8	0.5	33.0	0.7	0.1
广发证券中山三路中华广场证券营业部	52389.7	51753.9	474.6	3562.0	8.6	106.2	32.4	14.0
浙商证券温迪路证券营业部	52367.9	51927.7	324.4	4380.6	2.1	46.5	7.4	59.8
东吴证券西北街证券营业部	52170.9	51526.6	577.7	4505.5	4.7	50.9	11.1	0.0
中国建银投资证券水荫路证券营业部	52000.9	51570.3	384.4	62912.3	4.4	22.7	14.2	4.9
兴业证券朱雀大街证券营业部	51997.6	50564.2	796.1	7253.9	49.4	125.0	76.0	386.9
方正证券胜利东路证券营业部	51909.2	51453.7	371.8	5296.4	2.1	42.2	39.3	0.0
齐鲁证券有限济南路证券营业部	51768.7	51115.3	590.3	7382.6	3.9	58.6	0.7	0.0
海通证券百官镇营业部	51496.0	51211.4	89.6	6874.8	2.2	3.9	189.0	0.0
中信建投证券市南坪西路证券营业部	51329.4	34331.8	481.3	998.8	1.5	75.3	3.9	16435.6
中信金通证券中山路证券营业部	51219.4	50963.2	141.1	3030.4	57.2	33.8	0.8	23.3
东莞证券常平证券营业部	51214.4	51011.6	143.9	2083.6	1.6	20.3	19.4	17.7
国海证券中山中路证券营业部	51120.7	50900.3	188.5	4664.3	1.1	21.7	9.2	0.0
国泰君安证券酒泉路证券营业部	50991.7	50648.1	317.5	6957.1	11.6	10.8	3.7	0.0
光大证券斜土路证券营业部	50960.0	46247.5	4582.2	961.5	56.5	30.8	43.1	0.0
山西证券府西街营业部	50940.6	49577.8	1248.8	1749.0	50.0	59.2	4.7	0.0
海通证券乳山路证券营业部	50860.6	37827.0	148.0	708.1	216.8	512.4	509.2	11647.3
招商证券北三环路证券营业部	50778.4	49305.4	1363.7	9797.3	20.8	37.7	50.8	0.0
国泰君安证券威海路证券营业部	50763.1	39088.8	9793.1	2892.4	18.6	70.6	4.1	1788.0
国泰君安证券商城路证券营业部	50746.0	49225.7	347.1	4117.3	13.5	217.7	13.7	928.3
光大证券东中街证券营业部	50655.5	49963.6	588.8	5287.9	7.4	85.8	9.0	1.0
海通证券汶河南路证券营业部	50610.6	25027.5	160.8	1599.2	21.8	49.4	60.3	25290.9
海通证券昆仑大街证券营业部	50543.3	50104.6	231.0	3240.7	42.7	61.0	11.1	93.0
中信建投证券市马家花园证券营业部	49984.2	49517.5	305.0	5766.6	12.9	28.5	1.5	118.9
广发证券阜成门南大街证券营业部	49912.5	49393.0	392.4	1928.1	5.0	32.6	33.8	55.8
申银万国证券东朝阳路证券营业部	49902.0	37092.2	24.0	436.1	182.1	180.9	52.0	12370.8
招商证券车公庄西路证券营业部	49900.0	49137.0	655.1	5115.6	4.4	63.1	5.6	34.8
招商证券颐和园路证券营业部	49818.8	49216.8	479.7	3328.8	6.9	81.2	21.2	13.0
兴业证券九一南路证券营业部	49788.3	49632.5	143.9	23350.3	0.7	10.6	0.6	0.0
申银万国证券和平路证券营业部	49772.1	49407.0	180.4	2208.9	5.0	101.7	78.0	0.0
海通证券知春路证券营业部	49709.8	13840.6	2193.5	441.0	5040.8	882.4	896.9	26855.7
中信金通证券环城西路证券营业部	49681.3	49250.6	235.2	4307.1	5.0	92.8	22.9	74.8
中信金通证券文晖路证券营业部	49636.5	49217.4	362.6	5117.6	4.0	36.6	13.0	3.0
中银国际证券彩田路证券营业部	49547.1	48932.6	473.1	4029.6	0.5	7.4	1.6	131.9
国信证券萧然东路证券营业部	49432.0	49213.7	126.8	4891.5	78.4	6.8	6.2	0.0
中银国际证券农业路证券营业部	49374.7	36649.4	119.3	3655.0	0.9	78.9	1.1	12525.1
中信金通证券陕西西路证券营业部	49344.2	49140.6	155.5	3885.9	4.0	36.4	7.7	0.0
浙商证券青春路证券营业部	49326.4	49117.3	181.2	4136.9	5.4	21.2	1.3	0.0
华泰联合证券户部街证券营业部	49191.9	48524.8	515.2	4051.9	24.2	100.9	20.4	6.3
中国建银投资证券建设三马路证券营业部	49183.8	33917.5	231.8	3028.1	6.3	1158.3	202.2	13667.7
华泰证券人民中路证券营业部	49144.4	45355.3	3691.5	8238.5	15.7	72.1	9.8	0.0

注：营业部交易金额的单位为百万元。



证券营业部交易 Trading of Business Department

营业部名称 Business Department	总计 Total	股票 Share	基金 Fund	权证 Warrant	国债现货 T-Bond	公司债 企业债 C-Bond	可转债 Convertible -Bond	债券回购 Repo
海通证券湛江一路营业部	48953.0	23160.6	101.3	1217.5	1273.9	15.6	2.1	24399.5
中国建银投资证券复兴路证券营业部	48892.1	48500.1	295.9	12290.0	59.4	35.9	0.7	0.0
国联证券梁溪路证券营业部	48822.6	47792.6	367.6	2488.6	8.6	48.8	8.9	596.2
东吴证券中山北路证券营业部	48809.2	48552.4	118.0	31399.4	87.7	33.4	4.5	13.3
海通证券中山中路营业部	48804.3	48589.6	179.9	2563.6	3.8	30.0	1.0	0.0
招商证券翔殷路证券营业部	48801.7	47238.1	907.9	4006.9	45.4	176.7	33.1	400.4
方正证券延安路证券营业部	48668.9	47941.5	151.0	3734.9	0.2	75.1	119.5	381.5
安信证券市文明中路证券营业部	48641.1	48358.4	182.2	7089.1	5.1	46.9	5.4	43.1
东海证券水城南路证券营业部	48603.9	48493.9	92.4	7623.7	5.4	2.5	0.6	9.1
兴业证券延安北路证券营业部	48566.1	47391.4	231.0	16527.6	4.2	22.5	0.3	916.7
华泰联合证券浣花北路证券营业部	48309.7	47813.2	372.9	2423.4	28.2	61.7	22.0	11.8
光大证券天河北路证券营业部	48066.0	44686.7	1050.7	21946.8	346.1	124.5	131.9	1726.0
中信建投证券控江路证券营业部	48056.5	46747.7	694.9	10063.8	2.2	264.4	1.8	345.5
国都证券安苑里证券营业部	47851.4	46884.0	502.3	1328.3	4.3	28.3	0.2	432.3
华泰联合证券华乐路证券营业部	47696.4	43459.4	4166.3	3024.7	2.5	19.5	6.2	42.6
华泰证券人民路证券营业部	47609.6	47182.8	247.2	4072.7	8.0	74.8	96.7	0.0
中信证券民主南路证券营业部	47487.4	36937.1	10472.3	2869.2	4.0	73.2	0.7	0.0
国泰君安证券五一中路证券营业部	47468.4	47141.6	148.9	6458.1	92.5	83.4	2.1	0.0
中信证券人民南路证券营业部	47460.8	44421.0	695.4	1201.9	246.5	354.8	290.6	1452.5
广发证券吴兴路证券营业部	47432.5	29405.7	359.1	4163.5	8.4	90.0	20.6	17548.7
华泰证券上大路证券营业部	47364.3	47066.4	216.5	5970.5	0.0	80.9	0.3	0.2
安信证券胜利路证券营业部	47347.7	47266.0	79.4	1581.1	0.2	2.1	0.1	0.0
招商证券笋岗路证券营业部	47325.9	47073.4	174.6	6772.9	13.7	25.3	38.8	0.1
广发华福证券中山路证券营业部	47315.7	47073.4	210.8	19669.0	0.4	30.6	0.5	0.0
华泰证券港杨舍东街证券营业部	47103.8	46506.0	546.3	17826.5	1.0	27.3	23.2	0.0
东兴证券温陵北路证券营业部	47098.2	46558.1	281.6	9718.6	12.2	55.5	9.2	181.8
德邦证券志丹路营业部	47081.6	35731.0	140.5	1064.1	232.9	314.0	61.3	10602.0
中国银河证券望京西园证券营业部	46913.9	46602.1	262.3	2282.7	10.0	17.6	21.6	0.3
国信证券呼家楼北街证券营业部	46486.8	45015.8	426.3	1691.2	70.2	61.9	35.4	877.2
海通证券广州路营业部	46420.8	39514.2	291.7	47734.1	5.7	41.5	2.4	6565.2
英大证券汉中路证券营业部	46355.2	28485.7	1226.3	2478.7	282.6	632.3	27.8	15700.5
中国银河证券证券营业部	46266.8	39065.2	6632.4	2552.7	38.4	15.2	145.3	370.4
海通证券经七路证券营业部	46070.1	45757.2	202.2	15519.4	6.4	18.2	4.7	81.5
国泰君安证券延平路证券营业部	46068.0	38614.3	549.3	6192.0	33.5	178.6	9.2	6683.3
江南证券广场南路证券营业部	45983.0	45666.1	274.6	11530.4	0.4	27.3	2.7	11.9
中国银河证券证券营业部	45907.1	45607.4	97.0	18096.1	5.0	21.6	0.2	175.9
浙商证券梅湾街证券营业部	45874.0	45723.0	126.3	10200.4	0.3	22.0	2.4	0.0
光大证券孝闻街证券营业部	45828.5	42023.5	3674.4	3082.0	5.1	36.4	89.1	0.0
申银万国证券松江营业部	45460.4	41825.1	208.2	1668.1	4.0	231.1	6.0	3186.0
国海证券教育路证券营业部	45400.7	45225.3	160.2	4136.6	2.5	11.3	1.5	0.0
华创证券经纪北京路证券营业部	45373.2	45192.1	146.9	1635.0	11.5	17.5	5.4	0.0
中国建银投资证券大良证券营业部	45363.3	45067.6	253.0	6920.1	19.6	21.7	0.7	0.6
招商证券东门南路证券营业部	45325.8	44793.8	453.4	7881.0	0.4	27.6	0.7	49.9
中信金通证券定安路证券营业部	45196.2	44826.8	296.8	1851.6	3.1	66.2	3.3	0.0
国信证券二环路证券营业部	45183.3	44773.2	366.8	2633.0	1.5	28.4	13.4	0.0
方正证券延安西路证券营业部	45042.8	44394.9	385.5	5896.4	52.8	124.6	84.4	0.7
国泰君安证券顺城大街证券营业部	45034.1	27291.5	446.4	2025.7	262.6	175.7	38.2	16819.7
国泰君安证券华林路证券营业部	44967.4	42952.2	1882.8	13330.1	23.9	94.4	14.0	0.0
中国银河证券学院南路证券营业部	44891.4	43262.1	670.4	2037.4	6.2	26.9	5.8	920.1
申银万国证券厦门厦禾路营业部	44857.6	43129.6	436.7	1302.9	329.5	76.6	219.6	665.6

注：营业部交易金额的单位为百万元。



证券营业部交易 Trading of Business Department

营业部名称 Business Department	总计 Total	股票 Share	基金 Fund	权证 Warrant	国债现货 T-Bond	公司债 企业债 C-Bond	可转债 Convertible -Bond	债券回购 Repo
华西证券学院路证券营业部	44846.3	44583.6	196.4	4856.6	2.8	59.7	3.9	0.0
安信证券体育西路证券营业部	44779.7	44574.7	133.1	19881.1	27.0	43.7	1.1	0.0
申银万国证券上中西路营业部	44610.3	43946.1	227.2	1064.8	283.8	100.6	2.6	50.0
海通证券解放北路证券营业部	44469.2	44134.4	220.2	1569.5	5.9	52.9	55.8	0.0
渤海证券西外大街证券营业部	44302.3	43747.1	360.8	2147.9	112.9	62.0	12.5	7.2
中国银河证券东大名路外滩证券营业部	44221.3	17869.8	75.0	6438.8	14.4	23.9	2.9	26235.3
国泰君安证券德外大街证券营业部	44215.3	35943.8	6768.1	1561.0	221.2	130.1	129.7	1022.4
信达证券四川北路证券营业部	44158.3	43472.4	478.6	2032.8	27.4	160.3	19.5	0.0
华宝证券西藏中路证券营业部	44001.5	41708.1	1405.9	329.5	391.9	358.9	136.7	0.0
东莞证券虎门证券营业部	43976.9	43864.9	79.6	1458.2	0.0	9.9	1.0	21.5
东兴证券五一北路证券营业部	43970.1	43365.3	163.3	3863.8	3.0	100.5	0.2	337.8
中国银河证券解放路证券营业部	43801.4	42008.3	352.7	4222.4	201.0	113.6	33.9	1091.9
宏源证券中山北一路证券营业部	43574.2	43033.5	475.6	3015.9	5.9	41.7	9.4	8.1
东北证券前进大街证券营业部	43450.1	42374.0	76.3	2282.8	432.4	72.8	44.2	450.5
中国银河证券鼓楼东大街证券营业部	43407.7	43287.2	101.5	3780.8	3.1	15.3	0.7	0.0
兴业证券湖滨南路证券营业部	43373.6	42765.2	291.8	11711.8	1.0	219.0	96.6	0.1
广发证券流沙证券营业部	43228.3	43085.6	81.4	635.3	1.2	44.9	15.2	0.0
安信证券阜成路证券营业部	43225.3	42780.0	195.9	12512.9	7.6	16.1	1.1	224.6
国元证券虹桥路证券营业部	43121.2	30784.8	496.7	793.9	0.2	172.7	4.1	11662.7
光大证券庆春路证券营业部	43097.2	42756.2	221.0	3114.0	0.5	80.1	1.0	38.3
华泰证券长江路证券营业部	43093.1	40163.7	1308.9	18905.3	113.3	83.7	10.4	1413.3
广州证券富华西路营业部	43011.8	42677.2	264.3	2066.4	41.0	22.6	2.6	4.1
兴业证券五四北路证券营业部	42975.0	42553.1	268.9	2502.2	6.5	13.3	2.5	130.7
中银国际证券黄孝河路证券营业部	42945.9	42701.2	170.0	7112.3	1.6	64.2	9.0	0.0
中信建投证券市南大街证券营业部	42842.6	40504.8	195.1	2482.2	119.0	81.1	79.1	1863.5
广发证券季华路证券营业部	42815.5	31880.7	657.4	880.2	0.9	21.1	23.0	10232.5
华泰证券解放路证券营业部	42783.2	42461.9	271.0	4483.3	8.4	30.9	11.0	0.0
招商证券德胜门东滨河路证券营业部	42781.2	39715.7	2999.3	4148.3	12.0	52.3	1.9	0.0
广发证券玉兰路证券营业部	42638.0	42335.3	236.5	1409.1	12.6	40.9	8.9	3.7
齐鲁证券有限山大路证券营业部	42569.7	42128.1	197.6	5918.2	14.9	150.8	78.3	0.0
招商证券知春东里证券营业部	42520.0	41560.6	646.1	4457.5	28.8	81.7	50.5	152.3
中国建银投资证券堤东东路证券营业部	42508.3	41855.6	317.2	1357.3	95.5	19.9	146.3	73.8
中信证券巨鹿路证券营业部	42492.9	29349.0	251.4	2663.5	1022.3	1247.7	960.7	9661.9
东吴证券颜港证券营业部	42409.4	41970.6	282.2	1633.5	3.8	17.6	12.7	122.5
光大证券武成大街证券营业部	42349.2	40372.3	360.8	2682.1	196.8	74.1	39.6	1305.6
海通证券真华路证券营业部	42347.1	37628.7	286.3	841.1	372.4	354.8	3.1	3701.8
国泰君安证券牡丹江路第二证券营业部	42125.5	35941.1	1761.0	11187.0	615.5	531.1	18.2	3258.6
东海证券博爱路证券营业部	42083.4	41887.3	158.2	2558.6	4.0	30.6	2.5	1.0
浙商证券花园路证券营业部	42019.4	41924.2	91.4	3714.9	0.6	2.8	0.4	0.0
国泰君安证券人民南路证券营业部	41884.5	41367.2	281.6	9554.7	107.3	91.0	29.1	8.3
中国建银投资证券爱国路证券营业部	41870.5	41709.8	120.7	120436.7	6.2	8.3	0.6	25.0
中国建银投资证券汶河北路证券营业部	41781.3	41472.0	252.0	3281.4	18.6	23.7	11.7	3.3
中信建投证券市裕华东路证券营业部	41728.3	41466.0	224.6	7107.7	4.9	27.3	3.3	2.1
中信金通证券秋涛路证券营业部	41701.9	41503.3	114.8	1987.7	0.8	43.5	10.4	29.1
国泰君安证券沂蒙路证券营业部	41679.8	36648.0	5018.4	3759.3	1.3	8.1	4.0	0.0
华创证券经纪中华北路证券营业部	41634.5	41412.4	203.7	3376.8	3.8	12.3	1.8	0.5
中国银河证券广渠门大街证券营业部	41558.8	37852.5	3592.5	6004.0	31.2	47.4	14.9	20.3
东海证券延陵中路证券营业部	41344.1	40693.9	468.8	10133.8	12.7	162.7	4.1	1.8
招商证券光明路证券营业部	41221.8	40581.7	527.0	9921.6	16.0	45.0	28.3	23.9
齐鲁证券有限新村西路证券营业部	41184.9	34634.7	5572.3	3810.5	85.6	23.0	2.8	866.5

注：营业部交易金额的单位为百万元。



证券营业部交易 Trading of Business Department

营业部名称 Business Department	总计 Total	股票 Share	基金 Fund	权证 Warrant	国债现货 T-Bond	公司债 企业债 C-Bond	可转债 Convertible -Bond	债券回购 Repo
长城证券文华路证券营业部	40999.2	37114.1	395.9	6638.3	283.5	103.6	9.9	3092.2
长城证券东园路证券营业部	40887.0	28929.4	45.7	5080.1	72.1	27.5	23.8	11788.4
广发证券西藏南路证券营业部	40882.8	40396.2	366.1	1199.1	7.8	97.8	15.0	0.0
东莞证券长安证券营业部	40847.3	40675.1	127.7	2602.6	12.2	32.1	0.2	0.0
东方证券巨鹿路营业部	40828.7	33066.4	1011.1	1042.9	997.2	432.0	182.2	5139.8
长城证券天河北路证券营业部	40795.2	40586.9	193.7	8544.4	0.0	13.2	1.5	0.0
华泰证券月坛南街证券营业部	40759.0	40099.3	612.1	34120.2	4.6	36.1	7.0	0.0
华林证券港口路证券营业部	40731.5	40361.8	188.0	1705.7	41.1	24.8	2.3	113.5
齐鲁证券有限建国中路证券营业部	40700.5	37949.1	2712.4	25212.1	0.5	36.9	1.6	0.0
齐鲁证券有限仙霞西路证券营业部	40691.7	29183.5	11478.5	10441.6	3.4	26.2	0.1	0.0
东莞证券厚街证券营业部	40553.6	39417.3	113.3	2755.8	40.2	7.8	0.7	974.3
国信证券市东下路证券营业部	40440.2	40112.2	260.1	1400.0	4.9	40.7	21.6	0.8
长江证券展览路证券营业部	40340.1	29191.0	332.8	1246.0	69.8	228.2	67.1	10451.3
中信万通证券南大街证券营业部	40252.7	34374.6	5836.1	1238.5	0.9	37.2	3.8	0.0
中国银河证券宝安路证券营业部	40246.9	39331.0	164.4	1719.4	16.7	21.8	1.8	711.2
西南证券北三环中路证券营业部	40217.7	39227.0	302.5	8166.0	184.9	48.1	15.1	440.1
中国银河证券凯旋路证券营业部	39946.4	39616.5	241.5	10641.3	6.3	76.5	4.8	0.8
中原证券钢一路证券营业部	39944.7	39747.9	121.2	3625.6	1.9	64.5	9.2	0.0
国泰君安证券东风中路证券营业部	39778.1	38975.1	772.5	35235.1	3.7	25.5	1.2	0.0
安信证券远大路证券营业部	39738.1	39522.5	142.6	51410.6	0.5	66.3	5.7	0.4
国联证券县前东街证券营业部	39660.0	38415.6	370.5	688.6	46.5	127.1	43.2	657.1
中信万通证券标山路证券营业部	39657.6	38767.8	400.3	3011.6	108.4	34.5	226.6	120.0
华泰联合证券振兴路第二证券营业部	39609.6	38568.3	729.4	46315.0	2.2	152.2	29.0	128.5
光大证券下浦路证券营业部	39588.3	39266.2	88.4	1896.2	164.7	27.4	0.3	41.4
广发证券温陵路证券营业部	39418.7	38712.1	230.8	3312.8	431.2	27.0	17.5	0.1
申银万国证券南京山西路营业部	39414.3	33526.2	147.3	1493.9	52.2	22.9	0.4	5665.2
华泰联合证券南一环路证券营业部	39313.0	39243.3	60.4	1359.4	2.6	4.2	2.0	0.5
安信证券陆家浜路证券营业部	39242.8	38696.4	453.4	16227.9	12.6	66.8	3.6	10.1
海通证券二道街营业部	39185.3	38390.3	84.1	1635.7	406.5	173.0	81.5	50.0
华泰证券青年路证券营业部	39043.2	38246.5	579.2	17339.0	38.0	139.5	40.2	0.0
国信证券福中一路证券营业部	39021.2	38323.6	485.6	3987.5	11.3	66.9	57.8	76.0
中信证券沪闵路证券营业部	38938.2	37653.8	721.9	2152.1	182.2	38.2	2.6	339.4
国都证券复兴路证券营业部	38883.7	36723.0	153.7	1420.9	12.2	16.7	5.9	1972.2
方正证券南贸西街证券营业部	38842.3	38701.8	67.9	3941.5	15.9	36.0	8.6	12.2
东兴证券田安路证券营业部	38837.8	38214.0	528.3	4797.8	39.4	35.7	5.4	15.0
华西证券安昌路证券营业部	38813.6	38509.8	276.9	2323.1	2.0	23.7	1.1	0.0
中信建投证券市邮电路证券营业部	38805.1	38305.7	354.1	1150.0	40.4	74.8	1.0	29.1
平安证券零陵路证券营业部	38706.5	37898.6	226.4	1424.9	1.7	106.1	1.7	472.1
安信证券世纪大道中建大厦证券营业部	38698.7	38155.6	530.5	5299.5	2.9	5.9	3.3	0.5
中信建投证券市中北路证券营业部	38668.5	38538.3	100.1	1639.6	0.5	23.9	5.8	0.0
东兴证券后埔街证券营业部	38578.3	38188.3	348.2	3080.6	0.1	16.1	0.1	25.6
中信建投证券市解放路证券营业部	38569.1	38383.2	165.2	7877.7	0.5	4.8	5.4	10.0
国金证券武成大街证券营业部	38505.5	38256.0	125.1	2512.9	6.0	116.8	1.4	0.2
招商证券北大街证券营业部	38472.6	38104.8	246.5	3181.1	13.6	105.2	1.5	1.0
国泰君安证券宜山路第二证券营业部	38249.9	37961.7	235.4	9676.1	4.3	46.6	2.0	0.0
申银万国证券嘉定证券营业部	38238.2	37991.4	194.8	2846.3	9.5	36.2	6.3	0.0
中信证券江东北路证券营业部	38221.7	36073.4	250.3	2074.1	3.1	47.1	40.8	1807.1
中信建投证券市中山路证券营业部	38186.3	34167.3	185.4	1572.7	359.1	83.5	6.4	3384.7
中国银河证券证券营业部	38171.9	37905.1	145.2	2842.1	2.3	40.8	78.6	0.0
东莞证券塘厦证券营业部	38046.1	37906.7	135.9	2092.9	0.5	2.2	0.2	0.6

注：营业部交易金额的单位为百万元。



证券营业部交易 Trading of Business Department

营业部名称 Business Department	总计 Total	股票 Share	基金 Fund	权证 Warrant	国债现货 T-Bond	公司债 企业债 C-Bond	可转债 Convertible -Bond	债券回购 Repo
华泰联合证券泰然路证券营业部	38017.0	37502.1	456.7	1213.7	2.1	11.3	7.1	37.8
中信证券紫竹院路证券营业部	37924.8	37438.2	280.1	3293.1	41.1	21.8	1.1	142.6
国信证券富乐路证券营业部	37789.3	37037.2	163.6	3169.4	570.2	15.6	2.4	0.4
光大证券深南中路证券营业部	37757.8	34012.8	342.0	6677.0	4.2	16.0	0.3	3382.6
中信万通证券南京路证券营业部	37706.1	35179.3	2505.3	1066.6	7.0	10.9	3.7	0.0
浙商证券人民路证券营业部	37643.3	37480.0	149.3	7918.2	0.3	6.4	0.6	6.7
中国银河证券美湖路证券营业部	37638.1	34341.7	3267.4	2821.3	9.7	14.4	5.0	0.0
东方证券陆家浜路证券营业部	37620.0	27631.9	101.2	490.1	87.9	44.4	3.8	9750.7
中信万通证券山大路证券营业部	37561.9	25618.2	11932.5	759.8	0.8	1.2	9.2	0.0
华泰证券远景路证券营业部	37557.6	37212.7	226.7	4554.6	7.3	88.1	22.8	0.0
中国银河证券黄寺大街证券营业部	37538.1	35764.6	1749.5	3391.5	8.0	11.2	0.5	4.3
中原证券南关大街第一证券营业部	37520.2	37433.9	76.5	4934.4	1.3	7.3	1.3	0.0
东方证券鹤庆路证券营业部	37512.0	36321.9	127.3	760.6	19.7	13.0	1.4	1028.5
申银万国证券无锡清扬路营业部	37496.0	36527.6	74.1	498.7	34.7	114.9	51.6	693.1
东兴证券梅园东路证券营业部	37471.7	37383.9	60.9	9006.2	0.2	25.0	1.8	0.0
申银万国证券东方路证券营业部	37457.1	37200.2	202.7	2990.2	21.2	16.3	16.8	0.0
华林证券北三环东路证券营业部	37389.1	37075.2	270.1	6285.4	0.5	40.8	1.4	1.2
方正证券衡西大市场证券营业部	37347.5	37212.1	96.9	3530.3	5.1	30.1	2.2	1.2
中信金通证券车站大道营业部	37328.3	36913.1	261.8	10100.8	0.0	18.7	133.7	1.0
广发证券和平大道证券营业部	37312.0	37130.8	140.6	1541.6	3.1	30.6	1.4	5.5
国泰君安证券方庄路证券营业部	37302.8	36279.3	254.7	3726.2	184.1	42.4	0.7	541.6
中信证券环府路证券营业部	37276.6	36972.6	262.6	1803.2	0.6	21.0	18.5	1.3
海通证券红岭中路营业部	37261.3	36582.3	200.5	2941.2	81.9	10.5	0.0	386.0
申银万国证券奉贤证券营业部	37256.5	37037.7	204.3	930.8	2.4	11.6	0.4	0.0
广发证券凤起路证券营业部	37215.7	36807.8	287.2	1315.9	12.7	94.9	5.1	8.0
浙商证券崇和路证券营业部	37150.7	36914.6	124.2	1937.3	0.0	108.3	3.7	0.0
国泰君安证券庆春路证券营业部	37004.9	36605.1	210.1	15143.1	42.7	60.1	87.0	0.0
国元证券中山北路证券营业部	37000.4	36280.8	306.7	1985.2	54.7	339.0	3.4	15.8
方正证券昆山路证券营业部	36931.9	30284.4	174.2	32180.3	7.2	40.4	88.3	6337.4
中信建投证券市徐家汇路证券营业部	36915.5	28181.9	259.4	829.8	769.3	147.2	275.7	7281.9
华泰证券人民中路证券营业部	36901.8	36156.1	192.9	35666.0	1.6	39.5	2.7	509.0
东兴证券列东街证券营业部	36883.1	36747.7	114.6	8848.2	1.9	14.2	4.6	0.0
瑞银证券南京西路证券营业部	36866.6	17088.3	642.7	2.6	368.1	79.4	10.3	18677.7
中国银河证券广场东路证券营业部	36824.5	36318.7	269.9	3238.2	0.7	162.5	4.8	67.9
中信建投证券深南中路中核大厦营业部	36824.3	35227.5	707.7	4864.9	46.1	52.9	57.2	732.9
国联证券人民东路证券营业部	36765.6	36561.4	163.3	1041.3	8.4	25.8	6.6	0.0
中国银河证券桃园证券营业部	36763.4	27718.5	52.1	3653.7	4.1	11.4	17.0	8960.4
国都证券中山北路证券营业部	36734.7	34532.1	532.5	2025.2	2.4	29.5	27.3	1610.9
国都证券阜外大街证券营业部	36684.6	36012.8	139.3	1241.8	20.6	27.2	64.5	420.2
申银万国证券中山北路营业部	36671.4	35694.6	754.9	1653.0	10.5	166.8	44.7	0.0
华泰证券文昌中路证券营业部	36646.6	34866.1	1704.9	2022.8	5.2	45.2	24.4	0.7
国海证券人民东路证券营业部	36619.8	36520.3	89.9	2919.7	2.3	5.0	2.3	0.0
华泰证券武珞路证券营业部	36565.3	34395.5	354.1	4327.3	0.7	40.6	58.4	1716.0
中信建投证券市福山路证券营业部	36554.1	35963.1	208.4	7935.1	67.9	142.8	10.4	161.5
中信证券北三环中路证券营业部	36431.9	35042.9	368.2	1149.9	2.0	556.8	79.8	382.1
平安证券新港中路证券营业部	36429.6	36283.0	106.8	1734.3	22.7	16.0	1.1	0.0
国泰君安证券西市大街证券营业部	36423.9	17258.9	99.4	1840.3	523.3	614.4	527.3	17400.6
广发华福证券湖滨南路证券营业部	36352.9	35859.6	226.5	11215.4	1.5	208.3	22.5	34.6
中信建投证券市南一环路证券营业部	36274.9	36172.4	96.6	2860.2	1.7	4.1	0.1	0.0
申银万国证券兰溪路营业部	36231.8	24185.0	129.3	512.3	16.5	234.9	1.6	11664.5

注：营业部交易金额的单位为百万元。



证券营业部交易 Trading of Business Department

营业部名称 Business Department	总计 Total	股票 Share	基金 Fund	权证 Warrant	国债现货 T-Bond	公司债 企业债 C-Bond	可转债 Convertible -Bond	债券回购 Repo
长城证券江汉北路证券营业部	36189.9	35836.3	167.1	11909.4	3.4	81.2	1.8	100.1
申银万国证券青浦证券营业部	36186.3	36003.2	163.4	1435.1	5.4	12.9	1.5	0.0
红塔证券春城路证券营业部	36186.0	34697.1	1466.6	1423.6	2.8	17.8	1.8	0.0
招商证券金湖路证券营业部	36172.1	34571.7	171.8	3676.0	98.1	29.2	6.2	1295.2
财通证券人民东路证券营业部	36137.9	35857.0	252.5	5054.0	0.3	26.0	2.1	0.0
中国银河证券武珞路证券营业部	36134.3	22493.8	337.3	3228.9	763.3	254.6	45.3	12240.0
华泰联合证券国宾路证券营业部	36111.2	34172.1	1856.1	9720.3	10.5	57.4	1.1	14.1
国泰君安证券金龙路证券营业部	36086.8	35865.8	100.3	1768.3	16.1	22.4	18.8	63.4
中国银河证券东方路证券营业部	36074.7	29334.8	415.7	4178.8	37.8	272.8	4.9	6008.7
中信建投证券兴盛路证券营业部	36054.2	23147.8	27.3	261.6	985.1	454.6	422.5	11016.8
光大证券新华路证券营业部	36004.3	34746.6	797.8	4272.1	435.1	24.7	0.1	0.0
广发华福证券延安北路证券营业部	35990.3	35796.7	173.5	9118.9	2.0	15.5	2.7	0.0
中国建银投资证券南京西路证券营业部	35937.5	35514.8	179.1	17826.5	1.3	95.1	6.7	140.6
国泰君安证券建设中路证券营业部	35930.4	35842.3	40.8	1570.5	5.5	21.3	20.5	0.1
华西证券猛追湾街证券营业部	35886.2	33145.2	73.5	5653.5	5.4	23.2	13.9	2625.0
长城证券振华路第二证券营业部	35851.7	34038.1	119.9	9762.3	29.6	22.2	18.2	1623.6
华泰联合证券湖滨南路证券营业部	35834.7	35695.0	128.6	23912.3	2.6	6.6	1.8	0.0
长城证券阜成门北大街证券营业部	35825.7	35360.2	168.8	65844.9	0.4	26.2	6.3	263.7
广发证券汾江中路证券营业部	35817.3	34098.0	146.8	1790.9	5.7	22.8	13.1	1530.9
财通证券东辉北路证券营业部	35804.1	35087.4	706.8	8525.2	6.3	3.4	0.2	0.0
东莞证券石龙证券营业部	35797.4	35624.9	159.7	1919.8	0.6	10.8	0.5	1.0
华泰证券大桥南路证券营业部	35765.1	35216.0	185.9	42581.6	11.5	113.1	28.4	210.3
恒泰证券胜利北路证券营业部	35743.3	35632.2	106.9	3113.1	0.6	3.4	0.1	0.0
东吴证券城厢证证券营业部	35730.7	34476.6	201.7	878.1	223.2	58.3	56.2	714.9
申银万国证券双流路证券营业部	35730.1	33486.5	123.5	1300.4	83.9	54.1	37.4	1944.6
中信证券浦东大道证券营业部	35728.9	35254.6	252.5	730.0	60.7	70.7	47.8	42.7
中国银河证券景田证券营业部	35692.0	34397.2	505.2	3423.2	494.8	60.7	0.2	234.0
安信证券新中路证券营业部	35678.6	35402.9	255.3	14770.3	2.2	17.9	0.4	0.0
广发证券情侣南路证券营业部	35644.1	35480.4	131.8	1137.2	4.8	23.3	3.8	0.0
中信建投证券市营口路证券营业部	35600.9	35032.9	501.5	1021.8	15.5	44.7	6.3	0.0
东吴证券竹辉路证券营业部	35591.7	35327.8	209.9	3805.0	3.0	50.2	0.9	0.0
申银万国证券红荔西路营业部	35532.3	33700.3	105.0	1412.5	85.8	47.6	3.2	1590.5
湘财证券金杨路证券营业部	35487.2	21337.3	123.5	641.1	1.5	215.8	1.3	13807.7
齐鲁证券有限解放路证券营业部	35462.7	34160.5	1213.7	2748.5	72.1	14.8	1.6	0.0
海通证券香港路营业部	35400.0	32257.7	371.9	683.6	271.0	116.4	9.1	2374.0
平安证券深南中路证券营业部	35326.3	34705.7	595.5	2134.3	0.0	15.1	5.9	4.1
申银万国证券宁波大梁街营业部	35302.3	35146.9	136.0	985.5	1.4	8.0	10.0	0.0
国信证券梁清路证券营业部	35269.8	34456.0	624.9	1644.9	5.5	107.5	61.6	14.3
华西证券花新华街证券营业部	35267.5	35182.0	55.0	2267.7	9.8	20.1	0.7	0.0
广发证券梅江二路证券营业部	35249.7	35088.5	112.3	6918.5	8.9	37.6	0.6	1.8
安信证券中山六路证券营业部	35242.5	35103.1	87.8	715.4	1.8	47.3	2.4	0.1
广发证券黄埔大道证券营业部	35235.7	33958.5	1201.6	33543.4	1.7	22.3	2.7	48.8
长城证券中关村大街证券营业部	35230.1	34607.1	334.6	16213.8	17.8	154.3	10.9	105.4
宏源证券体育场路证券营业部	35229.7	34660.2	327.6	2889.9	20.9	8.7	17.0	195.4
安信证券福华一路证券营业部	35206.5	34648.6	360.3	10178.7	0.0	22.6	9.9	165.0
东方证券体育场路证券营业部	35150.8	32041.1	188.8	11136.6	317.4	423.2	1661.5	518.8
华宝证券解放西路证券营业部	35115.4	34700.7	124.2	3006.9	2.1	42.5	95.9	150.0
中信金通证券凤起路证券营业部	35103.1	34898.2	173.6	1955.5	0.3	23.8	6.0	1.2
河北财达证券经纪广场街证券营业部	35075.8	34844.8	190.6	1721.3	29.1	10.9	0.5	0.0
中银国际证券人民中路证券营业部	35064.5	34827.4	188.0	1611.6	3.7	15.1	0.4	30.0

注：营业部交易金额的单位为百万元。



证券营业部交易 Trading of Business Department

营业部名称 Business Department	总计 Total	股票 Share	基金 Fund	权证 Warrant	国债现货 T-Bond	公司债 企业债 C-Bond	可转债 Convertible -Bond	债券回购 Repo
华泰证券中山东路证券营业部	35046.8	34839.1	142.9	2540.2	4.5	47.0	13.3	0.0
海通证券健身路营业部	35018.7	34846.5	92.9	7638.4	18.9	51.3	9.2	0.0
民生证券西三环北路证券营业部	34815.8	34622.5	94.0	1130.4	54.9	1.2	7.8	35.5
华龙证券中山北二路证券营业部	34737.7	33398.5	247.1	777.7	0.4	84.7	20.9	986.1
海通证券建国西路证券营业部	34737.4	32548.1	1832.0	952.2	16.1	204.5	21.7	115.0
广发证券同济西路证券营业部	34716.4	34403.6	247.3	1708.3	9.3	15.0	0.5	40.8
国泰君安证券站前路营业部	34716.4	34324.3	136.0	19767.9	34.2	28.7	2.2	191.1
财通证券红旗路证券营业部	34684.8	34574.1	87.9	3049.4	8.3	12.8	1.7	0.0
国联证券湖滨路证券营业部	34642.6	34308.1	183.6	1029.9	6.4	20.8	3.4	120.4
安信证券市晓翠路证券营业部	34637.1	34389.1	57.9	9551.3	20.3	8.5	0.9	160.4
广州证券建设路营业部	34635.4	34317.2	307.8	2780.5	0.2	8.0	2.0	0.1
华泰联合证券牡丹江路证券营业部	34609.9	34392.9	166.4	1976.9	2.4	45.0	3.2	0.0
国泰君安证券雁城路证券营业部	34596.0	34528.3	59.7	15100.1	0.8	6.9	0.3	0.0
海通证券桂林路证券营业部	34586.6	17238.8	56.9	784.6	6.2	729.7	1.3	16553.8
国泰君安证券人民中路证券营业部	34577.8	34035.6	207.6	3156.8	6.0	60.6	7.2	260.8
中国银河证券虹井路证券营业部	34505.1	34207.0	233.5	2110.0	17.3	41.7	5.5	0.0
中信金通证券钱王街证券营业部	34503.6	34409.0	68.5	2819.5	0.2	25.9	0.1	0.0
中国建银投资证券人民北路证券营业部	34350.6	33875.7	355.9	16240.7	6.0	46.6	0.3	66.1
西安华弘证券经纪南大街证券营业部	34294.4	33501.2	51.6	3600.5	2.3	134.5	186.6	418.2
华泰证券中山北路证券营业部	34245.3	33752.2	309.5	7412.8	16.5	134.6	0.4	32.1
安信证券城新西路证券营业部	34191.4	34064.6	100.5	4409.7	1.9	23.8	0.7	0.0
中山证券零陵路证券营业部	34184.0	33797.3	358.3	3899.2	5.5	16.3	6.6	0.0
齐鲁证券有限人民西路营业部	34180.4	29531.0	4630.3	4688.0	6.0	12.1	0.9	0.0
中国银河证券营口路证券营业部	34170.4	33844.1	206.0	18233.4	3.9	29.4	86.9	0.0
齐鲁证券有限厦禾路证券营业部	34167.3	33797.4	181.2	6300.6	13.5	22.3	139.1	13.9
东海证券凯旋西路证券营业部	34119.4	33940.7	98.2	2220.4	23.0	12.7	8.7	36.2
华泰联合证券劳动西路证券营业部	34101.0	33879.9	173.7	5957.7	2.9	17.6	1.2	25.7
中国银河证券翠柏路证券营业部	34067.2	33752.0	198.2	3942.9	2.4	113.9	0.8	0.0
厦门证券有限湖滨西路证券营业部	34007.4	33782.5	204.9	3254.3	1.4	11.6	0.4	6.6
申银万国证券黄兴路证券营业部	33906.5	33636.2	151.5	916.8	26.5	68.2	24.1	0.0
湘财证券泰兴路证券营业部	33840.1	33432.7	315.5	1087.5	2.9	87.7	1.4	0.0
海通证券东风西路营业部	33779.4	33528.8	184.7	2157.8	2.0	49.4	11.4	3.1
中信证券溧阳路证券营业部	33710.5	31817.5	850.7	482.4	239.4	64.3	30.7	708.0
齐鲁证券有限黄海一路证券营业部	33701.0	27400.6	6295.2	2785.0	0.2	4.9	0.0	0.0
中信万通证券经济技术开发区井冈山路营业部	33656.1	29340.7	435.3	1749.3	20.8	391.9	1.2	3466.2
安信证券顺德政通路证券营业部	33536.5	32967.3	166.9	7649.3	3.6	65.0	1.1	332.6
招商证券龙岗证券营业部	33527.2	33370.1	140.3	16063.0	1.4	14.9	0.5	0.0
中原证券人民路证券营业部	33526.2	33383.8	104.7	2756.4	6.4	24.3	6.7	0.4
齐鲁证券有限北马路证券营业部	33473.0	21395.7	12021.0	676.2	4.4	13.8	38.1	0.0
国信证券和平广场证券营业部	33410.1	32963.7	408.5	1491.0	13.4	21.5	2.6	0.4
西部证券渭阳中路证券营业部	33385.1	33271.0	64.6	586.0	5.4	44.0	0.2	0.0
招商证券季华路证券营业部	33365.4	32973.4	325.6	8725.1	2.2	25.6	9.9	28.7
华西证券涪江路证券营业部	33341.6	33278.3	48.5	2370.9	0.5	13.3	1.1	0.0
湘财证券教工路证券营业部	33333.1	32951.3	276.2	2615.2	4.9	69.6	31.1	0.0
兴业证券滨江中路证券营业部	33322.1	33022.1	238.2	3632.3	2.8	47.4	11.6	0.0
广发证券下埔路证券营业部	33318.8	33206.7	79.4	1917.2	1.0	30.7	1.1	0.0
光大证券解放北路证券营业部	33301.5	32907.1	260.9	1829.7	2.5	51.5	5.0	74.6
广发证券欧洲城证券营业部	33288.1	33135.1	135.1	2822.1	0.5	16.5	1.0	0.0
光大证券中山二路证券营业部	33278.8	28875.4	4311.6	3525.9	28.7	10.9	26.1	26.1
中信建投证券市大同路证券营业部	33252.9	32746.2	238.9	5131.6	4.3	7.8	255.8	0.0

注：营业部交易金额的单位为百万元。



证券营业部交易 Trading of Business Department

营业部名称 Business Department	总计 Total	股票 Share	基金 Fund	权证 Warrant	国债现货 T-Bond	公司债 企业债 C-Bond	可转债 Convertible -Bond	债券回购 Repo
国泰君安证券四新路证券营业部	33243.0	17628.7	17.7	289.0	358.0	120.5	66.7	15051.5
中国建银投资证券滨江东路证券营业部	33234.4	32697.2	343.1	20897.8	17.8	111.9	7.4	57.0
海通证券天山西路证券营业部	33179.5	15618.7	106.9	625.3	554.5	211.6	58.8	16628.9
中信证券高楼门证券营业部	33143.3	30887.2	131.6	1217.5	680.8	39.7	6.0	1398.0
广发证券天佑三路证券营业部	33134.3	32901.3	121.3	1297.1	21.8	28.3	1.3	60.3
光大证券中新路证券营业部	33118.6	32903.9	201.8	1425.8	0.4	7.6	4.8	0.0
国泰君安证券水城路证券营业部	33089.3	31135.8	1214.7	39759.2	67.2	41.0	8.1	622.6
东北证券市解放大路证券营业部	33070.5	32864.6	104.6	2950.4	3.7	12.4	31.9	53.3
华泰证券瑞金一路证券营业部	33062.5	30781.8	2224.5	28903.2	2.1	44.5	8.9	0.7
方正证券劳动路证券营业部	33009.0	32737.9	96.2	27598.9	0.2	27.7	0.7	146.2
中银国际证券新市街证券营业部	32991.9	32616.1	293.6	2676.7	7.8	67.7	6.7	0.0
南京证券大钟亭证券营业部	32926.3	32496.9	225.2	1689.7	53.8	130.1	0.6	19.6
海通证券华富路营业部	32869.5	32737.9	101.2	6600.8	0.2	29.2	1.1	0.0
国都证券工体北路证券营业部	32860.4	26961.9	401.7	1077.3	11.5	390.1	5.7	5089.6
广发证券湖滨南路证券营业部	32840.5	32717.2	110.2	1414.5	1.4	8.2	3.5	0.0
方正证券车站路证券营业部	32807.2	32713.6	69.9	2324.9	14.0	5.4	0.6	3.8
光大证券灵桥路证券营业部	32802.2	32649.8	120.1	3119.2	2.2	29.5	0.8	0.0
中信万通证券沂蒙路证券营业部	32732.5	30104.1	2626.8	958.4	0.6	0.9	0.1	0.0
海通证券延长西路证券营业部	32729.3	23373.1	136.8	342.0	1288.8	951.7	5.4	6973.5
齐鲁证券有限光河路证券营业部	32723.4	29853.3	141.3	12285.6	262.9	22.5	0.4	2442.9
招商证券商务外环路证券营业部	32643.9	32620.3	15.5	592.8	0.0	1.7	6.4	0.0
中信建投证券市南海区南桂东路营业部	32608.2	13401.5	57.3	528.4	339.5	180.5	164.2	18465.3
光大证券市东华一路证券营业部	32607.1	21676.7	175.9	1760.1	3.0	32.5	1.2	10717.7
齐鲁证券有限三八路证券营业部	32555.4	30822.9	1685.4	4055.7	2.7	41.7	2.7	0.0
长城证券东大名路证券营业部	32501.4	32148.2	82.6	2608.8	0.9	17.9	44.7	207.1
世纪证券深南大道中证券营业部	32393.9	32230.8	99.9	10697.5	0.0	9.0	54.2	0.0
中银国际证券建邺路证券营业部	32393.0	30980.1	145.8	802.7	0.8	46.6	1.5	1218.3
广发华福证券九一路证券营业部	32388.5	32224.4	148.3	1788.1	6.5	9.1	0.3	0.0
招商证券东城西路证券营业部	32360.8	31614.3	719.7	3817.5	0.7	9.3	6.9	9.9
方正证券邵水西路证券营业部	32289.4	32205.2	46.7	2610.5	1.9	21.8	13.7	0.0
广发华福证券达道路证券营业部	32272.3	31847.9	281.0	2507.2	0.9	69.7	70.8	1.9
长城证券芳沁街证券营业部	32236.4	31122.9	42.3	677.9	361.7	72.3	153.1	484.0
申银万国证券瑞金二路营业部	32200.4	31053.7	1037.5	412.1	18.4	90.2	0.6	0.0
中信建投证券市高桥路证券营业部	32188.5	31947.3	165.2	4371.8	6.1	30.0	39.8	0.0
中国建银投资证券伊河路证券营业部	32166.0	30796.9	1075.7	5912.4	14.9	114.4	24.1	140.0
中信证券建设大道证券营业部	32148.3	31475.0	358.0	1697.3	3.0	20.9	10.3	281.0
国金证券抚琴东路证券营业部	32146.7	31926.6	66.0	1632.1	83.8	11.6	8.7	50.0
国泰君安证券滨西大直街证券营业部	32142.6	30446.2	678.2	5778.9	3.7	117.1	2.4	895.0
西部证券莲湖路第一证券营业部	32102.0	31964.5	111.1	1044.7	6.6	18.8	1.0	0.0
方正证券北门街证券营业部	32099.1	32008.5	71.9	24073.4	0.6	17.8	0.3	0.0
申银万国证券川沙路证券营业部	32085.1	31531.3	404.8	565.6	117.6	20.5	10.8	0.1
中国银河证券百万庄证券营业部	32078.7	30804.7	398.1	1945.3	137.3	79.0	4.1	655.6
申银万国证券云台路证券营业部	32070.7	31835.5	193.9	756.9	5.7	34.4	1.2	0.0
光大证券镇海城关证券营业部	32054.6	31854.0	132.0	2225.1	2.8	61.9	3.9	0.0
齐鲁证券有限柳园南路证券营业部	32042.8	29468.2	2563.3	8431.3	2.4	7.2	1.6	0.0
江南证券春风路证券营业部	32038.4	31545.4	471.6	1758.2	2.9	17.9	0.4	0.3
国泰君安证券中山三路证券营业部	31980.1	31716.0	84.3	5979.6	164.3	15.2	0.3	0.0
安信证券北窖证券营业部	31953.1	31023.6	90.3	5387.8	2.1	5.0	2.1	830.0
国泰君安证券并州北路营业部	31914.3	31034.6	210.0	5441.0	1.0	10.9	3.5	654.3
华泰证券瑞金路证券营业部	31903.8	31725.9	145.3	4296.6	20.7	10.4	1.5	0.0

注：营业部交易金额的单位为百万元。

证券营业部交易
 Trading of Business Department

营业部名称 Business Department	总计 Total	股票 Share	基金 Fund	权证 Warrant	国债现货 T-Bond	公司债 企业债 C-Bond	可转债 Convertible -Bond	债券回购 Repo
国元证券复兴西路证券营业部	31851.2	25301.7	156.9	509.6	582.0	140.2	666.2	5004.3
华泰证券止马营证券营业部	31786.5	31500.5	232.2	7586.2	5.3	46.6	2.0	0.0
第一创业证券同济路证券营业部	31777.0	29983.1	183.5	886.4	3.1	339.4	128.6	1139.3
国泰君安证券长江西路证券营业部	31752.5	31532.2	131.8	2720.0	2.6	74.7	11.3	0.0
西南证券沧白路证券营业部	31691.7	31368.1	127.2	2052.1	8.7	182.9	4.8	0.0
广发证券文化街证券营业部	31683.9	31562.4	91.4	1994.0	3.3	23.0	2.2	1.6
中国银河证券白塔路证券营业部	31667.9	31333.5	189.5	2046.8	2.4	18.1	0.1	124.5
中信建投证券市黄埔东路证券营业部	31632.9	31555.9	64.3	1515.1	1.8	10.3	0.5	0.0
中国建银投资证券陕西营路证券营业部	31606.4	31109.2	91.4	835.2	49.1	6.5	0.2	350.0
海通证券中关村南大街证券营业部	31560.4	29354.6	241.4	2315.1	505.9	14.5	7.0	1437.1
安信证券人民路证券营业部	31510.5	31349.9	135.9	3108.5	0.3	21.8	2.6	0.0
金元证券二环路证券营业部	31501.4	29836.8	26.9	2637.2	14.6	3.3	3.3	1616.5
东海证券南昌路证券营业部	31416.7	30307.2	126.6	2414.1	4.5	14.8	1.7	961.9
长江证券友谊路证券营业部	31351.8	31165.0	151.7	1794.8	10.9	18.6	5.6	0.0
西藏证券经纪证券营业部	31319.8	31051.6	148.0	18572.7	77.3	42.3	0.5	0.1
国元证券襄阳北路证券营业部	31288.3	19263.3	34.6	23682.2	238.3	36.4	41.0	11674.7
湘财证券朝外大街证券营业部	31271.7	27399.0	134.0	1493.8	145.0	65.9	58.8	3469.0
华西证券曲阳路证券营业部	31248.6	30851.2	240.1	4479.7	1.6	84.2	6.5	65.0
广发证券石泉路证券营业部	31246.0	30985.9	177.2	24683.9	48.8	32.6	1.6	0.0
浙商证券上街证券营业部	31241.1	31175.2	59.7	1061.9	0.8	4.8	0.7	0.0
海通证券五一大道营业部	31234.5	31162.8	55.9	6088.2	5.3	5.6	4.9	0.0
中信证券石化证券营业部	31133.8	30080.5	972.7	821.8	9.8	69.8	1.0	0.0
东方证券张杨路证券营业部	31041.3	30774.1	212.0	7630.5	18.3	34.6	2.4	0.0
广发证券朝阳门北大街证券营业部	31040.7	28927.1	389.7	860.7	46.3	89.4	15.5	1572.8
长江证券荆中路证券营业部	30990.7	30932.7	43.4	4548.3	3.2	9.2	2.3	0.0
中信证券友谊路证券营业部	30911.3	30274.4	336.4	1255.6	5.6	103.2	26.6	165.2
广发华福证券下藤路证券营业部	30784.5	30556.8	182.2	2238.7	4.2	13.4	26.6	1.2
国泰君安证券建设路证券营业部	30774.5	30308.4	420.0	4462.6	14.4	21.0	0.4	10.2
渤海证券西康路证券营业部	30772.9	25815.4	148.2	584.0	1.2	5.1	1.6	4801.3
海通证券铜川路证券营业部	30762.0	30524.5	136.6	3231.5	10.4	49.9	40.6	0.0
万联证券开发区证券营业部	30725.2	13601.0	302.5	486.7	0.2	2.9	1.2	16817.3
国金证券双元街证券营业部	30635.9	30571.8	56.0	1927.7	1.4	6.5	0.2	0.0
中国银河证券湖墅南路证券营业部	30592.2	26257.8	1136.8	2462.8	7.9	29.1	36.4	3124.1
中信建投证券市珠江路证券营业部	30582.0	29918.5	618.7	1664.1	27.0	14.0	3.7	0.1
国泰君安证券南京路证券营业部	30563.1	27213.4	3339.4	31476.0	0.6	9.7	0.1	0.0
东海证券南大街证券营业部	30546.3	30460.6	79.9	1836.0	1.2	3.1	1.5	0.0
广发华福证券向高街证券营业部	30494.8	30412.4	64.3	2173.2	0.1	14.3	1.9	1.9
中信证券健康南路证券营业部	30470.8	30289.5	129.2	1641.2	34.5	14.7	2.8	0.0
齐鲁证券有限共青团路证券营业部	30430.4	28605.8	1176.8	10371.3	631.6	15.9	0.3	0.0
兴业证券五一中路证券营业部	30424.0	29193.9	288.8	1901.2	6.9	9.6	1.6	923.1
华泰联合证券长江西路证券交易营业部	30423.3	30172.8	210.4	1059.3	9.1	22.0	1.7	7.5
招商证券泉城路证券营业部	30406.5	27690.6	2528.2	4281.5	4.1	119.1	17.5	46.9
齐鲁证券有限朝外大街证券营业部	30401.0	28566.6	1803.7	1796.0	1.5	15.0	0.5	13.7
中银国际证券黄河路证券营业部	30382.8	29533.0	768.9	1640.0	2.3	78.4	0.2	0.0
华泰证券长征路证券营业部	30367.6	29318.3	172.4	5882.9	16.2	11.1	0.2	849.5
德邦证券凉城路营业部	30345.3	29094.1	360.0	1270.6	681.9	155.9	1.7	51.7
中信证券中山广场证券营业部	30262.5	29774.8	431.1	569.9	21.2	30.5	3.4	1.5
中国银河证券西民权大街证券营业部	30258.3	18407.3	1238.4	1079.0	1830.0	661.2	237.3	7884.2
广发证券梅溪东路证券营业部	30239.0	29701.4	236.0	2480.1	17.0	70.8	33.8	180.0
东吴证券工业园区现代大道证券营业部	30211.6	30062.7	124.1	1663.7	0.9	22.6	1.2	0.0

注：营业部交易金额的单位为百万元。



证券营业部交易 Trading of Business Department

营业部名称 Business Department	总计 Total	股票 Share	基金 Fund	权证 Warrant	国债现货 T-Bond	公司债 企业债 C-Bond	可转债 Convertible -Bond	债券回购 Repo
国泰君安证券东乐路证券营业部	30187.8	29249.1	684.2	33151.6	3.0	50.2	26.8	174.5
中银国际证券江北证券营业部	30102.6	29958.3	104.3	2530.9	3.3	17.6	0.7	18.3
兴业证券景田路证券营业部	30094.6	29035.2	195.3	1874.8	43.7	101.5	34.6	684.3
平安证券商报路证券营业部	30044.4	28883.0	98.1	1070.7	372.7	25.3	113.1	552.2
海通证券通济街营业部	29992.0	29814.7	164.5	5717.8	3.9	8.2	0.7	0.0
齐鲁证券有限斜土路证券营业部	29990.1	21958.4	3150.0	1931.8	25.0	161.7	151.0	4544.1
长江证券珞瑜路证券营业部	29946.0	29327.7	209.8	2795.9	139.6	117.3	25.3	126.4
海通证券人民西路营业部	29926.1	29659.5	191.8	2023.6	13.9	48.0	13.0	0.0
国都证券中关村南大街证券营业部	29907.6	29093.7	194.6	1039.3	26.1	116.2	55.2	421.8
信达证券寺右新马路证券营业部	29896.6	28330.0	257.3	1466.7	37.5	1129.4	134.3	8.0
长城证券深南大道证券营业部	29804.5	29297.7	130.0	14268.4	87.6	14.1	0.5	274.6
中国建银投资证券叠山路证券营业部	29752.1	29670.9	64.6	5579.3	1.7	8.3	5.1	1.5
中银国际证券香港中路证券营业部	29740.3	29528.9	180.8	2911.7	0.5	5.5	0.2	24.5
东吴证券石路证券营业部	29724.6	29207.5	176.0	1483.9	1.1	131.0	194.7	14.4
财通证券工人西路证券营业部	29694.1	29286.3	108.0	3175.3	0.0	98.9	0.9	200.1
东兴证券复兴路证券营业部	29674.0	29366.5	239.4	2939.6	2.6	47.1	2.2	16.1
华泰联合证券北三环东路证券营业部	29673.3	27523.3	171.8	1592.0	331.7	78.1	9.1	1559.4
光大证券新瓩证券营业部	29660.1	29532.8	108.7	1899.5	0.1	18.1	0.4	0.0
广发华福证券涵华西路证券营业部	29583.8	29468.2	82.1	3006.8	2.5	31.0	0.1	0.0
中国银河证券华盛证券营业部	29583.6	24735.3	451.6	2242.5	0.8	18.7	0.2	4377.0
广发华福证券杨桥路证券营业部	29559.9	29044.9	204.9	2065.7	5.3	125.5	0.2	179.0
广发证券民主路证券营业部	29513.2	29350.5	81.6	2092.7	31.0	16.9	33.2	0.0
西藏证券经纪陶然亭路证券营业部	29508.1	29200.7	282.3	5576.2	2.1	6.8	11.0	5.3
国信证券湖滨北路证券营业部	29464.7	27800.2	1542.8	4653.4	14.2	79.4	7.5	20.6
光大证券湖东路证券营业部	29462.2	28888.1	180.4	3565.0	0.8	38.4	353.5	1.0
日信证券新街口北大街证券营业部	29460.7	29372.1	78.3	6788.3	1.1	8.5	0.7	0.0
华西证券湖南南路证券营业部	29452.9	29401.4	30.5	649.0	1.9	7.5	11.7	0.0
光大证券彩虹南路证券营业部	29445.5	29346.2	94.0	5717.7	0.5	4.1	0.8	0.0
国元证券颍州南路证券营业部	29444.0	29342.5	81.6	1254.6	2.0	12.3	5.6	0.0
华西证券陕西西街证券营业部	29378.7	28330.4	362.7	1777.1	1.1	32.1	1.0	651.3
申银万国证券眉山县东坡镇营业部	29364.4	29302.1	51.3	1617.3	3.1	7.8	0.1	0.0
民生证券桐柏路证券营业部	29360.1	29274.6	71.9	1635.9	1.9	11.2	0.6	0.0
平安证券环市东路证券营业部	29360.0	28756.7	250.7	1485.8	126.3	24.6	19.3	182.5
华林证券振华路证券营业部	29349.3	29121.5	191.1	38465.5	3.2	32.2	1.3	0.0
宏源证券木齐北京南路证券营业部	29275.4	29171.3	91.3	4510.5	1.1	11.4	0.4	0.0
首创证券北辰东路证券营业部	29249.1	28224.5	991.3	1372.6	5.3	25.2	2.9	0.0
兴业证券珠江路证券营业部	29224.2	27708.9	98.4	860.2	97.0	155.9	144.0	1020.1
招商证券新生路证券营业部	29182.2	20017.2	187.9	1354.5	504.7	874.9	1570.9	6026.7
中银国际证券机场路证券营业部	29152.3	29062.4	63.8	1841.5	3.1	17.0	6.0	0.0
方正证券芙蓉中路证券营业部	29140.8	29045.6	61.6	3114.1	3.7	28.7	1.0	0.1
国泰君安证券华发北路营业部	29138.8	19931.2	1978.7	16173.6	293.0	211.1	153.0	6571.9
申银万国证券周浦证券营业部	29107.7	28881.8	180.0	343.8	3.5	23.8	18.6	0.0
国联证券大桥北路证券营业部	29060.4	28945.9	108.3	497.1	1.5	3.8	0.9	0.0
中国银河证券陇海路证券营业部	29048.6	28823.3	108.8	1641.1	17.8	13.0	85.7	0.0
大同证券经纪青年路证券营业部	29030.8	28815.0	64.6	2224.4	1.4	10.8	1.2	137.8
申银万国证券安定路营业部	29024.2	28075.9	761.6	431.1	50.1	10.2	126.4	0.0
华泰证券隆康路证券营业部	29022.3	28849.3	91.3	2280.0	0.8	76.7	4.2	0.0
国元证券江南西路证券营业部	29004.7	28637.2	299.0	11776.7	3.5	37.4	11.9	15.7
东海证券建设西路证券营业部	28974.8	28798.2	70.2	1405.9	21.0	33.7	8.8	43.0
中国民族证券佟麟阁路证券营业部	28952.5	27029.2	303.3	1218.8	61.7	51.0	1.0	1506.2

注：营业部交易金额的单位为百万元。

证券营业部交易
 Trading of Business Department

营业部名称 Business Department	总计 Total	股票 Share	基金 Fund	权证 Warrant	国债现货 T-Bond	公司债 企业债 C-Bond	可转债 Convertible -Bond	债券回购 Repo
中信建投证券市东街证券营业部	28941.4	26909.1	419.3	1875.0	76.7	161.2	158.6	1216.5
光大证券和平北大街证券营业部	28928.3	24444.0	1094.4	2033.8	76.3	43.7	0.9	3269.0
中国建银投资证券晋陵中路证券营业部	28912.3	28766.9	127.3	2213.2	0.7	17.0	0.4	0.0
太平洋证券麒麟南路证券营业部	28899.6	28847.6	50.7	2114.0	0.4	0.8	0.1	0.0
光大证券华东路证券营业部	28897.2	27947.0	219.1	1141.8	4.2	43.8	13.8	669.3
山西证券河东街证券营业部	28894.5	28667.7	117.5	5064.8	101.6	6.4	1.3	0.0
华安证券朝阳路证券营业部	28866.9	28657.2	155.6	656.9	4.6	49.4	0.1	0.0
齐鲁证券有限通达路证券营业部	28808.6	28725.3	77.0	2051.5	2.8	3.2	0.3	0.0
上海证券西路证券营业部	28806.9	21827.9	91.5	597.8	504.5	258.3	83.2	6041.5
德邦证券兴顺街营业部	28779.8	26509.8	61.6	1396.5	606.1	42.0	70.3	1490.0
渤海证券万科中心证券营业部	28742.6	28642.5	79.3	1155.8	2.0	2.0	12.2	4.5
广发证券民田路证券营业部	28742.6	28625.3	47.6	442.2	65.3	3.3	0.4	0.7
西南证券惠工路证券营业部	28740.0	27008.9	35.4	703.3	56.3	91.8	30.7	1517.0
联讯证券经纪下埔路证券营业部	28739.5	28610.9	78.8	912.0	18.1	13.2	1.8	16.6
华泰证券勤俭道证券营业部	28730.0	28544.2	130.3	2174.7	4.0	40.8	10.7	0.0
中信证券张自忠路证券营业部	28713.1	28326.0	333.1	2711.0	1.8	43.5	8.6	0.2
海通证券石化营业部	28701.3	21029.8	117.8	2076.5	0.5	3272.5	112.3	4168.5
航空证券中关村南大街证券营业部	28696.3	28095.9	113.9	1697.0	9.2	7.0	4.3	466.1
申银万国证券广州江南大道营业部	28666.4	28402.0	218.2	723.0	6.4	26.5	13.3	0.0
华泰联合证券黄河路证券营业部	28611.6	28329.1	213.8	1192.8	6.4	57.2	5.0	0.1
大同证券经纪南北大街证券营业部	28579.0	28491.6	74.9	1115.4	1.3	9.7	1.4	0.0
申银万国证券福州路营业部	28557.3	27081.1	980.1	409.3	51.4	105.0	4.6	335.1
华泰证券枫林路证券营业部	28553.4	28304.5	226.2	4365.0	5.0	16.3	1.5	0.0
国泰君安证券解放路证券营业部	28479.7	20855.6	7620.5	1366.0	0.7	2.7	0.2	0.0
招商证券人民东路证券营业部	28462.3	28057.2	234.6	5002.4	0.9	23.3	87.9	58.5
中原证券建设路证券营业部	28439.9	28267.5	105.9	2536.4	12.3	53.9	0.3	0.0
国泰君安证券牡丹江路证券营业部	28409.6	27831.9	264.7	1811.3	7.6	42.6	2.8	260.0
华泰联合证券益田路证券营业部	28387.2	28252.7	119.4	1270.5	1.3	12.0	1.8	0.0
齐鲁证券有限开发区长江路证券营业部	28356.0	17075.5	929.4	806.1	0.7	3.9	0.8	10345.7
中国银河证券长江中路证券营业部	28335.2	28146.5	85.0	1169.1	34.0	40.3	2.3	27.3
华西证券抗建路证券营业部	28329.0	28261.0	37.8	1840.0	2.1	27.1	1.1	0.0
安信证券南海证券营业部	28307.7	28103.0	190.3	3694.2	4.2	6.2	1.6	2.5
华泰联合证券中关村南大街证券营业部	28307.4	27679.3	435.0	3542.4	2.5	59.4	1.1	130.2
中信建投证券市冻源大街证券营业部	28296.2	28068.3	191.1	1359.9	19.7	8.7	7.9	0.5
中国银河证券迎泽西大街证券营业部	28293.8	28199.1	82.9	2074.6	0.8	10.5	0.6	0.0
华创证券经纪新华路证券营业部	28265.7	28119.3	68.4	729.4	22.5	9.2	46.3	0.0
中国建银投资证券科技园证券营业部	28183.4	27582.5	585.5	26130.0	1.3	4.5	9.7	0.0
财富证券车站大道证券营业部	28161.8	28009.0	116.7	3383.3	0.0	34.9	1.2	0.0
中国银河证券商报东路证券营业部	28156.7	9807.1	673.5	7099.3	567.4	299.5	84.2	16725.1
广发华福证券蕉城南路证券营业部	28138.1	28073.0	61.4	3395.5	0.1	3.3	0.3	0.0
中国银河证券肇嘉浜路证券营业部	28136.6	23631.8	4185.4	1603.1	1.5	16.2	1.8	300.0
中国建银投资证券体育东路证券营业部	28117.8	25584.1	340.1	3915.2	518.8	254.0	124.4	1296.4
财通证券体育馆证券营业部	28109.4	28006.8	91.9	3152.2	0.7	7.8	0.8	1.3
东方证券龙井路证券营业部	28073.5	27870.9	144.8	6179.1	1.8	13.2	42.9	0.0
华安证券人民西路证券营业部	28042.0	27978.0	56.7	1244.7	0.9	6.3	0.1	0.0
国联证券邯郸路证券营业部	27988.5	27729.0	194.2	1271.7	7.8	51.3	5.3	0.9
华安证券古城路证券营业部	27978.9	27610.4	84.0	809.8	1.2	8.1	125.1	150.0
中国建银投资证券文晖路证券营业部	27938.5	27794.4	122.2	43368.3	1.4	9.3	11.1	0.1
申银万国证券洛川东路证券营业部	27909.6	27683.4	203.6	429.9	5.9	15.6	1.0	0.0
华泰联合证券庆春路证券营业部	27907.6	27566.4	326.2	3161.9	0.1	7.8	0.2	7.0

注：营业部交易金额的单位为百万元。



证券营业部交易 Trading of Business Department

营业部名称 Business Department	总计 Total	股票 Share	基金 Fund	权证 Warrant	国债现货 T-Bond	公司债 企业债 C-Bond	可转债 Convertible -Bond	债券回购 Repo
西部证券莲湖路第二证券营业部	27903.5	27185.5	33.0	365.2	211.9	242.9	0.2	230.0
华西证券西玉龙街证券营业部	27884.7	27251.9	185.9	2598.7	3.1	32.9	5.5	405.4
山西证券桃园二巷证券营业部	27882.3	27815.0	63.6	1274.0	1.4	1.8	0.6	0.0
中信建投证券市中山二路证券营业部	27878.1	27625.9	217.2	6262.6	12.2	18.8	4.0	0.0
海通证券朝阳街营业部	27871.0	15661.0	40.6	643.8	241.9	35.2	4.5	11887.9
华西证券五星街证券营业部	27865.9	27737.3	114.1	1284.0	3.6	10.4	0.5	0.0
安信证券世纪大道证券营业部	27862.4	27278.1	448.1	4077.3	0.0	76.1	60.0	0.1
华西证券江海路证券营业部	27809.7	27538.6	206.3	2588.2	0.5	62.3	2.0	0.0
联讯证券经纪麦地南路证券营业部	27760.3	27659.5	89.7	879.4	2.6	7.9	0.6	0.0
华泰证券和平里证券营业部	27743.0	27279.3	148.3	2282.3	18.6	26.9	270.0	0.0
齐鲁证券有限天九街证券营业部	27712.7	27606.2	103.4	1143.5	0.0	3.1	0.1	0.0
中国银河证券临江大道证券营业部	27703.7	27264.9	423.5	1146.6	7.8	5.0	2.5	0.0
中银国际证券和平南大街证券营业部	27694.2	27406.6	118.0	1154.7	63.8	30.5	25.4	50.0
申银万国证券龙漕路营业部	27686.1	27457.3	196.2	506.7	9.4	21.8	1.4	0.0
广州证券中山八路证券营业部	27649.3	27497.8	101.2	493.2	5.1	16.8	23.3	5.2
兴业证券清泰街证券营业部	27643.1	26555.4	313.6	1775.0	63.6	46.9	8.7	654.9
国泰君安证券五四路证券营业部	27640.2	25786.2	1522.2	10644.3	113.2	8.5	0.2	209.8
英大证券横岗证券交易营业部	27637.2	20322.9	138.2	748.7	106.3	47.5	16.3	7006.1
申银万国证券密渡桥路证券营业部	27628.5	25924.8	213.2	2712.7	171.4	19.1	10.1	1289.9
湘财证券枣阳路证券营业部	27609.4	26789.3	294.7	1484.5	20.7	107.0	12.9	384.9
方正证券武陵大道证券营业部	27585.6	27483.6	73.1	1764.0	0.5	25.0	3.0	0.5
广发证券市中山四路证券营业部	27555.0	27305.2	148.3	918.3	19.6	49.6	1.2	31.1
海通证券合肥路证券营业部	27504.0	27209.1	92.2	1065.7	42.3	108.3	52.1	0.0
申银万国证券武汉中山路营业部	27489.5	26158.5	222.4	1090.8	2.7	170.7	6.0	929.3
广发证券新会知政中路证券营业部	27478.8	26365.5	322.7	6261.6	7.6	35.2	94.6	653.2
国金证券人民南路证券营业部	27449.3	27323.6	83.9	1746.2	11.4	22.7	0.4	7.4
上海证券路证券营业部	27445.1	18469.4	200.2	1247.4	67.8	87.4	2.7	8617.5
光大证券中山西路证券营业部	27403.1	27107.1	250.6	1160.8	5.3	39.9	0.3	0.0
国信证券滨田地街证券营业部	27398.8	27181.9	118.2	2532.5	14.3	81.3	1.7	1.4
国海证券友爱路证券营业部	27376.3	27289.5	75.8	1924.7	1.1	6.8	1.8	1.4
中国建银投资证券纬五路证券营业部	27375.9	27174.3	103.0	8544.0	0.4	9.1	89.1	0.1
中国银河证券和平里证券营业部	27359.0	24994.7	931.1	2186.8	107.6	1028.8	5.0	291.8
国元证券斜土路证券营业部	27312.6	17077.4	126.8	1098.3	60.6	709.4	7.1	9331.3
中原证券山中兴南路证券营业部	27302.5	27216.6	68.8	1747.9	0.7	15.0	1.4	0.0
招商证券宁夏路证券营业部	27293.8	23855.0	3363.0	15715.9	1.2	70.0	4.5	0.0
方正证券芷江路证券营业部	27280.8	27195.5	35.7	3415.3	7.8	41.3	0.5	0.0
中国银河证券安业路证券营业部	27275.3	27099.4	126.1	1680.6	5.0	43.3	1.4	0.0
财通证券庆春路证券营业部	27244.1	27055.7	155.3	2775.8	6.1	12.8	2.0	12.3
中国银河证券嘉禾路证券营业部	27204.4	26443.7	317.3	4371.4	25.9	7.4	0.3	409.8
财通证券勤俭路证券营业部	27202.4	27039.4	104.5	4507.3	0.8	21.1	36.5	0.0
长江证券胜利街证券营业部	27199.2	26927.7	70.3	1269.9	91.6	9.0	0.7	100.0
海通证券广达路证券营业部	27179.7	25934.0	149.7	5496.7	1082.0	7.0	6.9	0.0
方正证券长益路证券营业部	27115.1	27051.0	55.7	2776.9	4.1	4.1	0.2	0.0
河北财达证券经纪斯西林路证券营业部	27088.2	26976.6	96.5	1335.2	1.7	12.8	0.5	0.0
广发证券小榄证券营业部	27066.4	26940.5	119.6	592.3	2.4	3.6	0.2	0.0
兴业证券列东街证券营业部	27031.7	26783.0	232.0	9758.9	2.6	12.8	1.4	0.0
申银万国证券迎宾南路证券营业部	26994.7	26391.0	67.8	499.1	34.6	161.1	0.3	340.0
华泰联合证券文昌西路证券营业部	26990.0	26728.1	152.4	1696.7	4.2	34.0	3.2	68.1
广发证券虎门证券营业部	26958.4	26518.4	327.8	1123.4	4.4	38.0	12.3	57.5
申银万国证券同泰路营业部	26890.9	26706.9	153.8	965.4	6.4	23.1	0.7	0.0

注：营业部交易金额的单位为百万元。



证券营业部交易 Trading of Business Department

营业部名称 Business Department	总计 Total	股票 Share	基金 Fund	权证 Warrant	国债现货 T-Bond	公司债 企业债 C-Bond	可转债 Convertible -Bond	债券回购 Repo
中国银河证券新华路证券营业部	26888.7	26252.7	190.1	1683.0	9.3	36.5	36.2	363.9
湘财证券惠新东街证券营业部	26871.3	26667.1	172.9	1540.3	6.4	22.9	2.0	0.0
信达证券中山一路证券营业部	26840.1	26686.3	113.3	1489.4	13.8	25.8	0.8	0.1
中国建银投资证券安立路证券营业部	26837.7	26532.4	293.7	32281.9	0.7	9.3	1.6	0.0
浙商证券杭大路证券营业部	26835.2	26658.5	124.0	14670.1	0.0	19.4	33.4	0.0
西部证券西五路证券营业部	26816.1	26718.2	83.5	801.5	3.2	9.9	1.4	0.0
中信证券县万商路证券营业部	26813.5	26783.5	29.2	720.9	0.4	0.3	0.1	0.0
东兴证券新华北路证券营业部	26808.1	26611.8	125.0	7387.0	4.0	62.0	5.3	0.0
华林证券东升路证券营业部	26791.6	26735.0	47.4	694.0	1.2	7.8	0.3	0.0
方正证券国庆南路证券营业部	26778.0	26739.0	35.6	2503.3	0.6	2.2	0.6	0.0
国元证券庐江路证券营业部	26762.6	26095.7	57.3	907.1	28.0	32.0	135.5	414.1
华泰证券中华路证券营业部	26750.1	26572.0	156.2	20157.0	2.4	18.5	1.0	0.0
中国银河证券科华北路证券营业部	26747.4	26531.0	118.3	1758.6	0.4	89.3	4.3	4.1
海通证券长江道营业部	26739.8	21528.9	37.7	728.9	3.8	9.3	0.0	5160.0
光大证券芙蓉中路营业部	26703.4	26575.8	104.9	3081.4	18.0	3.0	1.7	0.0
光大证券南山路证券营业部	26642.6	26564.8	54.0	1029.9	4.4	18.7	0.7	0.0
中信建投证券市襄城鼓楼巷证券营业部	26633.1	26355.2	82.9	1310.4	2.4	3.0	89.7	100.0
湘财证券韶山路证券营业部	26576.4	26226.0	46.4	1888.5	37.5	21.2	0.4	244.9
中国银河证券榆太路证券营业部	26528.4	26387.3	72.8	3507.4	1.9	34.2	20.8	11.4
新时代证券金桥路证券营业部	26518.9	26390.8	100.9	1016.2	0.2	26.8	0.3	0.0
中国银河证券湟光证券营业部	26504.8	26440.1	61.0	3504.4	0.2	3.1	0.4	0.0
光大证券新园路营业部	26489.1	23350.1	124.3	19538.6	1.3	1.0	0.1	3012.2
广发华福证券田安路证券营业部	26487.7	26325.1	156.8	3110.4	1.3	4.0	0.5	0.0
华泰证券淮海北路证券营业部	26434.0	26261.2	108.0	2875.1	14.9	11.9	38.1	0.0
首创证券庄平安北大街证券营业部	26413.1	26258.2	105.2	4323.5	1.3	17.7	29.8	1.0
齐鲁证券有限古槐路证券营业部	26399.8	23892.3	2500.0	2703.4	1.0	6.4	0.1	0.0
中国银河证券同仁路证券营业部	26375.6	26137.6	86.3	2744.4	8.0	22.4	9.1	112.1
海通证券东风西路营业部	26373.8	25975.2	78.3	2474.3	1.2	19.9	2.2	297.0
广州证券先烈中路证券营业部	26372.7	26082.4	259.0	1442.2	2.8	7.6	3.0	18.0
东方证券安苑路证券营业部	26221.0	24547.3	242.3	1897.3	120.3	166.9	99.1	1045.1
光大证券花地大道证券营业部	26205.7	24645.5	903.4	14118.3	111.2	99.9	0.1	445.7
申银万国证券八一北街证券营业部	26162.1	26104.7	47.6	3375.9	0.9	8.9	0.1	0.0
申银万国证券靖江骥江路营业部	26159.2	26084.7	62.4	1490.8	2.2	9.8	0.1	0.0
恒泰证券博山东路证券营业部	26148.6	25924.2	192.7	893.1	2.9	28.6	0.3	0.0
中国银河证券新塘路证券营业部	26092.1	26000.9	67.1	7320.7	2.3	14.9	7.0	0.0
国泰君安证券中华中路证券营业部	25990.0	25725.5	188.3	2421.4	4.1	21.3	50.9	0.0
海通证券常府街证券营业部	25982.9	25641.7	256.4	4040.8	23.6	56.5	0.8	3.9
西部证券西兰路证券营业部	25893.7	25664.0	87.7	1044.0	8.8	32.2	101.0	0.0
中国民族证券中山西路证券营业部	25888.8	25454.3	405.2	4040.2	0.0	7.5	0.1	21.7
中国建银投资证券朝阳路证券营业部	25874.5	25761.5	101.0	2276.5	0.3	6.0	1.2	4.4
招商证券沙头角金融路证券营业部	25862.5	25308.5	86.9	2967.0	0.6	4.8	0.2	461.5
广发证券珠池路证券营业部	25848.3	24725.1	584.7	3489.5	8.3	12.2	504.3	13.8
世纪证券胜利路证券营业部	25812.7	25744.7	49.0	1311.8	0.4	10.7	4.7	3.2
招商证券北太平庄路证券营业部	25807.7	24603.1	1156.5	5649.3	7.2	40.4	0.5	0.0
兴业证券马甸南路证券营业部	25738.7	24719.4	944.0	6068.2	16.1	51.3	7.6	0.4
湘财证券南湖大道证券营业部	25730.7	25671.3	35.5	900.3	1.0	22.8	0.1	0.0
渤海证券营口道证券营业部	25716.6	25490.5	134.4	366.8	2.6	13.3	15.8	60.0
东海证券劳动西路证券营业部	25702.3	25506.9	162.9	1495.7	3.4	28.2	0.9	0.0
中国银河证券五莲路证券营业部	25696.3	24785.9	152.6	3171.8	3.8	44.7	5.0	704.2
太平洋证券玉兴路证券营业部	25683.1	25553.2	115.6	1981.0	0.3	5.1	8.8	0.0

注：营业部交易金额的单位为百万元。



证券营业部交易 Trading of Business Department

营业部名称 Business Department	总计 Total	股票 Share	基金 Fund	权证 Warrant	国债现货 T-Bond	公司债 企业债 C-Bond	可转债 Convertible -Bond	债券回购 Repo
申银万国证券碧江路营业部	25659.4	25490.2	108.9	684.1	11.9	45.6	2.9	0.0
兴业证券红星路证券营业部	25657.6	25422.0	101.0	1691.4	2.1	70.3	0.4	61.8
中信证券庆春路证券营业部	25651.8	25405.9	123.5	594.3	20.8	10.3	52.1	39.2
申银万国证券吴中路营业部	25638.1	25308.0	279.5	703.4	21.8	11.7	2.1	15.0
信达证券兴隆台街证券营业部	25633.9	25458.6	146.4	1652.0	4.7	10.6	13.7	0.0
湘财证券护国路证券营业部	25561.6	21084.1	134.5	1457.0	36.3	156.2	29.5	4121.0
申银万国证券嘉兴禾兴北路营业部	25560.9	25422.1	98.1	1875.8	1.2	22.4	17.1	0.0
宏源证券木齐文艺路证券营业部	25529.2	25033.5	65.1	1013.7	186.4	0.4	0.3	243.6
东方证券遵义路证券营业部	25525.8	25384.8	81.8	1467.0	1.9	50.9	6.5	0.0
厦门证券有限西路营业部	25489.4	25256.3	146.1	2837.9	20.5	40.3	1.3	25.0
国泰君安证券环城南路证券营业部	25477.9	25130.1	132.7	2920.3	116.2	85.8	13.1	0.0
安信证券建安路证券营业部	25457.7	25379.1	74.1	2062.0	0.0	4.5	0.0	0.0
方正证券嵩山南路证券营业部	25448.1	25302.4	106.2	4366.0	0.3	38.7	0.5	0.0
兴业证券梅花路证券营业部	25444.6	25049.0	306.8	1821.3	12.8	15.8	2.2	58.2
中国银河证券四唯路证券营业部	25418.8	22330.3	500.4	2703.6	326.3	80.6	92.9	2088.3
安信证券南丹路证券营业部	25416.2	25164.7	145.1	16832.0	14.5	44.2	3.9	43.9
光大证券双溪西路证券营业部	25397.7	24385.8	868.2	434.6	31.0	112.7	0.0	0.0
中国银河证券东风西路证券营业部	25396.9	25226.0	150.1	996.2	2.2	4.9	3.0	10.8
广发证券海滨路证券营业部	25375.6	25160.4	199.9	6701.4	5.7	9.4	0.3	0.0
航空证券五四西路证券营业部	25371.8	25263.6	82.5	1514.6	2.8	14.2	8.7	0.1
湘财证券五四路证券营业部	25363.3	24869.6	400.7	2780.3	1.0	11.3	80.7	0.0
中信万通证券青岛北路证券营业部	25349.1	25175.2	124.3	1231.6	0.4	8.8	0.4	40.0
国元证券寿春路第一证券营业部	25340.8	23292.6	1592.1	3059.1	146.6	103.5	15.2	190.9
齐鲁证券有限沿河西路证券营业部	25332.0	19215.7	6109.2	1144.4	5.5	1.3	0.3	0.0
广发证券凤凰北路证券营业部	25317.6	25125.1	146.5	870.0	16.2	24.2	5.6	0.0
财富证券韶山中路证券营业部	25280.3	25230.3	35.5	3009.0	2.6	11.6	0.2	0.0
海通证券海德三道证券营业部	25278.0	25125.5	104.2	1671.3	8.6	7.8	0.5	31.4
招商证券芙蓉中路证券营业部	25275.5	23756.6	1489.8	1987.6	3.4	24.5	1.1	0.0
中国银河证券中原路证券营业部	25270.0	24965.4	189.3	10200.6	22.5	92.2	0.5	0.0
安信证券猎德大道证券营业部	25261.1	25132.8	104.5	9494.3	0.0	20.9	1.7	1.2
南京证券新华路证券营业部	25260.3	25103.2	82.7	16691.6	6.4	32.7	35.3	0.0
华泰证券体育东路证券营业部	25245.5	25094.2	133.9	4506.1	3.3	12.3	1.8	0.0
中原证券八一路证券营业部	25227.2	25129.0	61.1	2180.8	0.4	35.0	1.7	0.0
财通证券西大街证券营业部	25135.3	24972.1	147.7	1772.1	0.1	14.7	0.6	0.0
中信证券番禺路证券营业部	25112.2	23749.3	405.4	851.2	483.2	187.2	1.5	285.7
东北证券朝阳路证券营业部	25102.6	24692.2	266.5	1536.1	71.9	63.7	8.3	0.0
光大证券季华路证券营业部	25073.0	24924.1	52.0	15052.8	0.4	16.2	0.7	79.5
长城证券水仙街证券营业部	25050.8	24389.0	200.7	1250.3	1.5	377.0	0.3	82.4
华泰证券永乐路证券营业部	25017.5	24834.5	140.4	2242.4	2.6	39.0	1.2	0.0
中信万通证券美食街证券营业部	24923.4	24823.4	87.4	3456.7	2.8	9.6	0.3	0.0
江南证券六纬路证券营业部	24903.5	24544.7	109.8	7971.9	18.0	92.6	48.9	89.6
中信建投证券市五莲路证券营业部	24898.7	24646.1	159.3	767.6	6.8	32.8	22.1	31.6
中国银河证券江宁路证券营业部	24893.6	17607.3	198.0	470.6	0.3	102.6	3.4	6982.0
国泰君安证券汇春路证券营业部	24874.3	23336.6	100.5	4141.8	13.3	36.5	0.4	1387.1
广发证券蛇口兴华路证券营业部	24872.6	24681.4	157.1	659.7	6.6	27.4	0.2	0.0
方正证券韶山中路证券营业部	24858.2	24787.2	53.9	1898.5	1.7	13.9	1.5	0.0
中信证券南二环路证券营业部	24851.8	24755.0	65.6	698.9	3.6	25.1	2.4	0.0
申银万国证券崇明营业部	24824.2	24723.9	94.9	1525.1	0.7	4.2	0.4	0.0
大通证券华林路证券营业部	24823.2	24654.8	137.9	1575.1	14.5	15.8	0.2	0.0
大通证券南金桥证券营业部	24822.9	24578.6	198.3	3897.3	8.8	5.0	3.0	29.2

注：营业部交易金额的单位为百万元。



证券营业部交易 Trading of Business Department

营业部名称 Business Department	总计 Total	股票 Share	基金 Fund	权证 Warrant	国债现货 T-Bond	公司债 企业债 C-Bond	可转债 Convertible -Bond	债券回购 Repo
中国银河证券证券营业部	24805.2	24658.1	85.5	5817.3	5.3	41.2	15.1	0.0
方正证券留芳岭证券营业部	24795.0	24671.3	105.0	2131.3	2.5	15.6	0.7	0.0
华泰证券常德路证券营业部	24776.2	24152.1	363.4	8004.3	3.6	201.9	55.1	0.0
华泰证券柳汀街证券营业部	24769.8	24642.6	108.3	5585.9	0.0	18.5	0.3	0.0
民生证券店解放路证券营业部	24765.8	24664.4	91.6	2142.0	0.1	9.6	0.1	0.0
招商证券五一路证券营业部	24756.5	20484.0	123.8	1512.4	6.4	44.3	6.3	4091.7
海通证券竹辉路营业部	24735.4	24643.8	77.3	2616.0	1.0	13.0	0.4	0.0
华创证券经纪长江西路证券营业部	24734.1	24656.8	61.7	983.6	0.8	10.7	4.2	0.0
湘财证券苏州街证券营业部	24729.0	23306.1	114.5	2329.3	96.4	83.2	13.4	1115.3
广州证券荔城镇证券营业部	24720.5	24509.2	169.5	1111.0	0.4	37.4	2.2	1.8
广发证券农林下路证券营业部	24684.6	24061.2	218.5	1036.5	8.7	122.0	6.1	268.2
山西证券五一路证券营业部	24665.7	24317.9	82.9	908.5	209.5	52.2	3.2	0.0
江南证券中原东路证券营业部	24653.2	19952.8	77.4	1751.0	1.5	277.4	0.2	4343.9
中国建银投资证券中山六路证券营业部	24650.2	24481.8	132.9	14061.4	1.9	25.6	0.6	7.4
申银万国证券扬子江中路证券营业部	24635.6	23425.2	83.5	2075.6	95.3	3.7	9.1	1018.8
平安证券中山路证券营业部	24592.7	19595.5	318.3	973.0	220.7	136.5	71.5	4250.2
国海证券贵州路证券营业部	24588.8	24511.2	68.4	1774.8	3.4	5.1	0.7	0.0
华泰证券西马路证券营业部	24569.6	15482.1	57.4	1115.9	297.6	9.4	18.6	8704.5
中国银河证券证券营业部	24547.3	24347.2	144.5	2489.9	5.3	46.3	3.9	0.0
光大证券槐树路证券营业部	24538.3	23580.2	942.0	752.3	0.5	15.6	0.0	0.0
申银万国证券镇江中山东路证券营业部	24536.7	24451.3	59.7	728.2	0.5	12.6	12.6	0.0
海通证券高山街营业部	24524.0	24399.4	87.5	978.8	0.6	35.7	0.9	0.0
海通证券百丈东路证券营业部	24505.0	23961.3	107.8	8192.4	1.8	36.2	0.1	397.7
华林证券多宝路证券营业部	24483.7	24294.8	114.5	73957.7	0.2	15.0	15.8	43.4
中信建投证券市朝阳中路证券营业部	24465.3	24276.6	48.1	734.5	30.7	45.7	64.2	0.0
光大证券石龙证券营业部	24422.5	22847.8	127.6	1341.4	20.3	29.4	3.3	1394.1
英大证券中山路证券营业部	24415.6	15366.2	449.4	975.3	344.2	96.9	15.9	8143.1
海通证券平武路证券营业部	24374.3	22126.1	445.9	983.3	22.0	130.8	9.4	1640.1
齐鲁证券有限经七路证券营业部	24370.8	24086.3	278.0	2069.0	1.9	3.8	0.8	0.0
国泰君安证券笋岗路证券营业部	24326.1	23911.0	55.2	5205.1	8.1	1.4	0.5	350.0
安信证券三水沙头大道证券营业部	24304.6	24209.8	61.2	1610.8	3.4	7.5	4.7	17.9
华泰联合证券中山北路证券交易营业部	24304.2	23264.1	986.8	3069.6	0.8	36.0	1.1	15.6
民生证券仲景南路证券营业部	24301.3	24211.8	74.1	1825.8	1.3	13.7	0.5	0.0
中国建银投资证券西康路证券营业部	24281.3	24027.4	188.5	13792.2	1.1	54.4	1.3	8.6
华融证券木齐人民路证券营业部	24263.2	24211.6	46.4	538.5	3.7	1.4	0.1	0.0
长城证券台东一路证券营业部	24233.7	24019.7	79.6	1397.1	1.6	50.1	4.3	78.5
中国银河证券宜川路证券营业部	24189.3	20056.9	181.2	621.6	85.3	137.7	4.7	3723.5
海通证券牡丹江路证券营业部	24184.5	23491.2	158.2	769.7	212.7	36.1	1.2	285.0
海通证券四川南路营业部	24166.9	23847.7	196.0	682.8	11.9	108.6	2.7	0.0
广发证券控江路证券营业部	24151.3	23978.3	107.3	597.7	3.0	61.1	1.5	0.0
平安证券人民路证券营业部	24109.5	23222.7	278.0	1046.4	12.9	9.9	5.6	580.4
中信建投证券市东环路证券营业部	24095.5	23773.8	141.3	767.1	3.8	98.5	38.2	40.0
联讯证券经纪西直门北大街证券营业部	24090.3	19943.0	155.1	1220.5	82.0	6.1	0.5	3903.6
海通证券天平路营业部	24086.7	23486.2	141.2	5630.5	22.1	118.0	1.4	317.7
招商证券市府路证券营业部	24081.0	23726.6	306.3	2259.4	6.0	26.7	15.4	0.0
中信金通证券人民东路证券营业部	24066.1	23910.9	110.5	1661.1	3.4	24.7	16.6	0.0
中国银河证券莲溪路证券营业部	24060.4	23902.7	118.0	5249.2	2.9	35.9	1.0	0.0
英大证券园岭三街证券营业部	24056.2	23986.9	57.5	1542.0	0.0	3.8	8.0	0.0
海通证券晚报大街证券营业部	24044.5	23975.3	60.3	1263.0	1.0	6.3	1.6	0.0
国泰君安证券九尺坎证券营业部	23989.4	23071.9	894.6	12636.4	1.2	21.6	0.1	0.0

注：营业部交易金额的单位为百万元。



证券营业部交易 Trading of Business Department

营业部名称 Business Department	总计 Total	股票 Share	基金 Fund	权证 Warrant	国债现货 T-Bond	公司债 企业债 C-Bond	可转债 Convertible -Bond	债券回购 Repo
长城证券和平北大街证券营业部	23982.2	23783.9	153.6	2635.0	1.9	14.4	28.4	0.0
中国建银投资证券人民北路证券营业部	23962.8	23890.2	64.4	26338.5	0.0	4.5	1.7	2.1
民生证券文化西路证券营业部	23931.5	23891.3	36.1	4632.9	0.1	3.9	0.0	0.0
湘财证券共和新路证券营业部	23927.8	23820.4	83.1	644.0	1.2	20.4	2.7	0.0
申银万国证券三林路营业部	23918.9	22783.5	89.1	687.7	4.6	21.8	0.3	1019.5
申银万国证券石化证券营业部	23896.6	23570.8	203.1	1750.2	3.2	118.4	1.1	0.0
渤海证券开发区第二大街证券营业部	23896.0	23531.1	356.8	1231.7	1.7	6.2	0.2	0.0
海通证券中荣街证券营业部	23860.4	23682.8	99.4	3765.1	14.1	58.9	5.2	0.0
华泰联合证券大西路证券营业部	23855.8	23372.1	468.4	1521.5	4.9	7.1	3.4	0.0
国元证券金寨路证券营业部	23849.2	23757.0	73.5	8476.4	6.4	11.6	0.6	0.0
长城证券宣化路证券营业部	23847.3	23610.3	127.5	2532.3	0.9	13.6	85.6	9.4
湘财证券劳动西路证券营业部	23842.1	23755.4	35.9	1978.6	3.0	46.1	1.8	0.0
广发证券番禺环城东路证券营业部	23793.9	23304.2	375.1	1820.8	2.7	29.2	46.6	36.2
国信证券五一大道证券营业部	23792.9	23627.6	156.2	1882.5	0.2	7.9	0.6	0.4
长江证券鼓楼南街证券营业部	23773.1	23255.0	260.2	835.2	190.4	4.8	62.8	0.0
宏源证券木齐新华南路证券营业部	23770.0	23678.4	49.5	3670.7	34.5	7.5	0.1	0.0
河北财达证券经纪翔云道证券营业部	23769.5	23692.2	67.5	1719.7	0.8	9.0	0.1	0.0
上海证券证券营业部	23768.4	23016.2	139.5	1080.7	3.5	34.4	0.8	574.0
华泰联合证券无影山东路证券营业部	23767.6	23522.4	193.7	1622.4	1.1	7.0	22.6	20.8
宏源证券大庆中路证券营业部	23733.0	23616.0	74.7	2635.0	37.0	5.0	0.3	0.0
中信建投证券市哈密路证券营业部	23682.5	21026.6	511.9	709.2	172.8	146.3	228.9	1596.1
中原证券人民路证券营业部	23646.7	23470.8	122.9	2099.5	2.3	36.4	14.3	0.0
招商证券福明路证券营业部	23643.1	12909.2	463.1	778.3	0.0	98.8	79.7	10092.4
财通证券湖墅南路证券营业部	23629.2	23423.9	179.9	2915.7	8.7	14.9	0.3	1.5
安信证券乐从证券营业部	23625.2	23555.2	48.7	7363.3	0.1	12.7	5.1	3.5
平安证券常熟路证券营业部	23621.3	23433.2	125.9	584.6	2.7	23.7	3.2	32.6
中国民族证券延平路证券营业部	23611.0	23175.2	367.9	761.4	12.5	25.7	2.2	27.6
光大证券人民中路证券营业部	23589.8	23346.7	125.9	1586.7	0.8	12.6	8.0	95.9
东海证券愚园路证券营业部	23579.3	23342.9	187.7	4194.2	4.4	42.7	0.7	1.0
湘财证券新民路证券营业部	23571.3	23457.9	82.6	3887.6	1.7	27.1	2.1	0.0
国元证券山湖南路证券营业部	23561.9	23447.1	77.3	915.7	4.1	31.3	2.1	0.0
申银万国证券南京华侨路营业部	23540.9	23325.9	59.0	1705.9	0.8	148.1	7.1	0.0
国都证券金田路证券营业部	23532.2	23379.2	119.4	339.9	0.0	20.2	13.4	0.1
中国建银投资证券健康路证券营业部	23525.0	23467.9	52.5	876.8	0.2	4.4	0.1	0.0
湘财证券恒福路证券营业部	23514.4	23112.5	109.6	826.9	2.2	9.7	0.4	280.0
安信证券顺德容奇大道证券营业部	23506.6	23117.8	147.4	5738.7	3.1	20.2	2.4	215.5
中信建投证券市海府大道东湖证券营业部	23492.0	21155.1	167.4	843.4	411.7	198.7	32.1	1527.0
华西证券朝阳中路证券营业部	23483.6	23432.0	39.2	1425.5	6.4	5.6	0.5	0.0
东海证券华山路证券营业部	23461.5	23220.4	105.1	2331.3	4.8	21.3	0.8	109.1
国海证券深南大道证券营业部	23449.8	23039.6	71.4	1251.7	0.4	18.3	1.9	318.2
华泰证券井冈山大道证券营业部	23411.2	23276.7	106.6	3047.9	20.9	4.6	1.2	1.2
大通证券民意街证券营业部	23402.5	23187.3	206.5	1985.6	5.1	2.9	0.6	0.0
金元证券方庄芳古园证券营业部	23390.8	23262.3	116.0	1642.6	2.3	10.1	0.2	0.0
中国银河证券银座证券营业部	23363.8	23226.3	105.8	1084.0	4.0	22.1	3.7	1.9
南京证券云南北路证券营业部	23296.0	23176.0	88.9	773.6	3.0	26.6	1.5	0.0
中国银河证券延安路证券营业部	23286.5	23093.6	116.3	1021.1	5.1	10.6	11.6	49.4
齐鲁证券有限经十路证券营业部	23278.6	23149.4	61.2	2342.9	12.5	37.1	18.4	0.0
河北财达证券经纪龙泽路证券营业部	23276.6	23176.7	90.1	868.1	4.6	4.9	0.1	0.0
申银万国证券成都人民北路营业部	23257.8	23147.5	55.6	1532.1	40.2	14.3	0.3	0.0
信达证券古城路证券营业部	23235.1	23132.5	93.3	1922.7	2.4	5.7	1.2	0.0

注：营业部交易金额的单位为百万元。



证券营业部交易 Trading of Business Department

营业部名称 Business Department	总计 Total	股票 Share	基金 Fund	权证 Warrant	国债现货 T-Bond	公司债 企业债 C-Bond	可转债 Convertible -Bond	债券回购 Repo
国泰君安证券解放南路证券营业部	23230.8	23125.8	100.5	1649.5	0.8	2.0	0.8	0.9
华泰证券中山北路第二证券营业部	23230.3	22885.6	166.2	10846.9	7.5	131.3	6.3	33.4
海通证券人民中路证券营业部	23180.4	22968.5	150.6	5082.7	0.6	4.5	2.5	53.7
平安证券绍兴道证券营业部	23163.3	22646.5	65.5	1049.2	89.0	11.9	0.3	350.0
万联证券广园证券营业部	23151.5	22098.9	70.8	2567.9	1.7	8.3	0.1	971.6
广发证券京汉大道证券营业部	23140.7	22926.2	200.0	2463.7	0.5	10.6	3.4	0.0
中信建投证券市潮枫路证券营业部	23139.8	23048.9	72.5	1101.1	1.0	14.7	0.2	2.5
广发证券江湾证券营业部	23136.5	22069.7	140.5	887.2	7.6	916.3	0.5	1.9
上海证券路证券营业部	23136.0	22997.3	75.4	976.8	15.7	15.8	31.9	0.0
国泰君安证券成义街证券营业部	23115.9	22001.5	438.4	2681.7	394.1	31.3	50.2	200.5
中国银河证券证券营业部	23114.0	19578.4	316.8	3128.6	2.3	6.3	2.0	3208.2
信达证券锦山大街证券营业部	23107.4	22793.8	92.2	1405.4	58.9	100.2	62.2	0.0
光大证券大坪正街证券营业部	23104.0	22547.6	158.8	1524.7	99.9	9.1	0.6	288.0
齐鲁证券有限西郊路证券营业部	23095.2	22289.1	797.3	11699.4	1.2	6.0	1.6	0.0
南京证券港通灌南路证券营业部	23087.8	23002.7	62.2	3510.0	1.1	10.5	11.2	0.0
华泰证券青年路证券营业部	23036.1	22818.7	93.2	17041.0	10.8	18.7	4.2	90.4
财通证券广陵路证券营业部	23033.4	22952.1	74.4	3473.4	0.1	6.5	0.2	0.0
长城证券福州路证券营业部	23023.7	22831.4	82.8	2275.3	0.4	56.5	7.0	45.5
齐鲁证券有限青檀中路证券营业部	23010.9	22319.8	683.6	21242.3	1.3	5.5	0.7	0.0
长城证券龙昆北路证券营业部	23010.4	22914.7	91.1	927.0	1.7	2.8	0.2	0.0
中国建银投资证券天津路证券营业部	23004.5	21969.5	301.4	1097.5	0.7	43.6	3.8	685.5
中国银河证券山证证券营业部	23002.3	22826.1	140.1	1890.8	2.4	21.0	2.6	10.0
中信建投证券市建设八路证券营业部	23000.4	22944.1	51.2	966.4	0.2	3.6	1.2	0.0
平安证券双楠路证券营业部	22945.2	19321.4	37.4	1332.0	0.7	68.1	0.8	3516.9
海通证券徽州大道营业部	22904.8	17744.2	142.7	897.6	831.8	255.2	203.1	3727.8
广发证券解放路证券营业部	22901.5	22793.6	81.9	674.0	4.9	20.9	0.2	0.0
东方证券新川路证券营业部	22885.6	22673.4	198.3	527.3	1.9	10.3	1.7	0.0
宏源证券延安南路证券营业部	22862.8	22805.4	55.2	2632.4	0.2	1.9	0.1	0.0
海通证券柳芳北里营业部	22854.5	22488.8	99.0	4289.3	13.1	65.4	88.2	100.0
宏源证券解放北路证券营业部	22853.4	22655.9	191.9	3782.2	0.2	3.5	0.4	1.5
齐鲁证券有限环山路证券营业部	22849.0	14686.2	1925.6	673.9	1.8	8.1	0.2	6227.1
兴业证券五一南路证券营业部	22810.1	22195.8	135.9	1647.8	51.1	17.3	29.6	380.5
大通证券淮海西路证券营业部	22807.9	22703.0	77.8	1754.9	2.5	5.5	19.0	0.0
中信金通证券解放南路证券营业部	22795.4	22655.9	44.5	1961.5	0.2	36.3	39.1	19.5
齐鲁证券有限庄中华南大街证券营业部	22765.5	16566.4	6194.3	821.0	1.1	3.6	0.2	0.0
安信证券山东路证券营业部	22760.5	22546.4	131.9	2392.8	10.3	71.6	0.4	0.0
中信金通证券恒丰路证券营业部	22745.6	22544.8	135.8	460.0	1.2	58.1	5.7	0.0
国金证券蜀都大道证券营业部	22735.4	22651.5	26.0	820.0	1.5	55.3	1.3	0.0
光大证券香港西路证券营业部	22735.2	19575.9	2870.0	1050.5	18.7	25.8	53.4	191.4
中国建银投资证券广宜街证券营业部	22732.1	13686.5	41.8	25711.8	39.2	268.8	15.0	8680.9
恒泰证券哈达街证券营业部	22698.2	22618.5	73.0	1412.5	1.1	3.8	1.9	0.0
中原证券经六路证券营业部	22684.9	22558.7	77.8	2282.6	11.4	36.9	0.1	0.0
长城证券五一中路证券营业部	22681.4	22606.8	28.6	1938.6	32.4	13.1	0.6	0.0
申银万国证券延长中路营业部	22675.8	22516.1	138.7	392.4	6.1	14.4	0.4	0.0
华泰联合证券荔湾路证券营业部	22656.4	22503.8	125.1	3898.7	1.1	24.7	1.7	0.1
海通证券分公司中北路证券营业部	22635.2	22411.1	117.8	1529.8	1.6	104.5	0.3	0.0
中国银河证券江苏北路证券营业部	22629.7	22347.0	183.1	2221.8	28.9	69.4	1.4	0.0
华安证券山花雨路证券营业部	22627.7	22455.3	127.1	540.0	24.5	19.2	1.7	0.0
华安证券前南新村证券营业部	22627.3	22524.8	64.5	672.0	9.0	28.8	0.2	0.0
海通证券哈尔滨和平大街证券营业部	22607.4	22588.2	18.0	318.9	0.6	0.6	0.0	0.0

注：营业部交易金额的单位为百万元。



证券营业部交易 Trading of Business Department

营业部名称 Business Department	总计 Total	股票 Share	基金 Fund	权证 Warrant	国债现货 T-Bond	公司债 企业债 C-Bond	可转债 Convertible -Bond	债券回购 Repo
中信证券长寿路证券营业部	22595.7	20434.5	1203.8	1007.5	59.3	22.8	2.3	873.1
国泰君安证券甘棠路证券营业部	22593.7	21204.6	180.9	2422.0	231.6	69.3	6.8	900.5
东北证券三里河东路证券营业部	22590.9	16576.7	46.2	1581.1	0.3	1.4	5.9	5960.4
中信建投证券市解放南路证券营业部	22560.0	22102.7	434.5	2469.7	3.1	7.8	11.9	0.0
德邦证券浦东南路证券营业部	22537.9	17650.8	1443.6	762.5	116.6	345.1	87.0	2894.9
国泰君安证券大道证券营业部	22537.4	22473.4	39.6	2308.6	2.5	7.2	14.7	0.0
中原证券桐柏路证券营业部	22519.3	22413.7	81.0	1401.6	2.3	21.6	0.7	0.0
宏源证券康定路证券营业部	22500.6	22264.7	188.0	866.1	0.5	45.5	1.8	0.1
长城证券前进路证券营业部	22482.0	19319.3	279.1	12518.0	341.7	25.4	16.3	2500.2
广发证券天津路证券营业部	22468.2	22158.6	289.3	17934.2	6.5	12.2	1.1	0.5
中信万通证券四平路证券营业部	22466.3	20837.3	1624.0	503.3	2.2	2.4	0.5	0.0
国泰君安证券广化街营业部	22451.5	22233.7	162.7	1841.1	10.6	27.1	17.4	0.0
广发证券新城中心市场证券营业部	22433.2	22366.3	60.0	927.9	2.5	3.3	1.1	0.0
国泰君安证券木齐建设路证券营业部	22430.3	19757.8	2611.5	8628.1	0.3	10.2	0.5	50.0
海通证券本溪路证券营业部	22425.5	21880.2	481.9	12815.3	7.8	53.4	2.1	0.0
华泰证券彩田路证券营业部	22416.3	21870.9	147.5	4447.2	0.3	45.9	1.0	350.6
西南证券庆春东路证券营业部	22394.9	22261.6	119.1	2088.1	4.4	8.3	0.2	1.4
海通证券西新街证券营业部	22377.8	22247.7	89.7	1979.3	1.7	6.0	3.2	29.5
财通证券文二路证券营业部	22345.9	21536.0	484.7	2637.4	2.9	18.0	1.6	302.8
中信证券花园东路证券营业部	22345.4	22084.8	236.5	938.3	0.4	19.7	4.0	0.0
招商证券六安路证券营业部	22340.5	21921.3	381.5	9465.4	2.5	33.4	1.9	0.0
红塔证券青年路证券营业部	22322.1	22111.1	195.1	1684.1	3.6	6.1	5.0	1.1
中信证券鸿福路证券营业部	22306.6	22131.7	168.3	740.2	0.2	1.0	5.5	0.0
广发证券民生路证券营业部	22292.3	19335.6	2617.1	1580.8	25.3	100.9	1.5	211.9
河北财达证券经纪庄建设南大街营业部	22291.4	21985.2	116.4	2327.0	21.0	8.5	0.3	160.0
长江证券新源里证券营业部	22266.3	21418.1	820.2	2050.7	0.2	17.6	7.0	3.3
国信证券湘江道证券营业部	22229.4	22108.6	108.5	1766.4	2.6	7.5	2.0	0.2
中信建投证券市北京西路证券营业部	22228.9	21954.7	191.2	877.7	4.9	77.6	0.4	0.0
招商证券四平西道证券营业部	22226.6	20145.4	605.1	1994.3	1.9	44.2	13.4	1416.7
广发证券建外大街证券营业部	22225.8	21063.2	315.6	702.5	23.0	10.7	2.6	810.7
广发证券黄孝河路证券营业部	22223.8	22030.6	105.0	1050.1	9.2	27.4	0.8	50.8
民生证券漕溪北路证券营业部	22215.8	21926.2	271.1	1129.3	0.7	17.6	0.2	0.0
广发证券洛溪新城证券营业部	22212.6	21947.7	98.5	964.0	32.8	128.9	4.7	0.0
国元证券西坝河南路证券营业部	22209.5	18975.6	143.2	1037.2	0.0	7.4	18.1	3065.1
华林证券五一大道证券营业部	22200.1	22095.9	61.5	5297.8	5.6	33.3	0.4	3.4
国元证券松花江街证券营业部	22194.9	22099.9	21.1	1932.6	58.4	1.3	0.0	14.2
西南证券渝碛路证券营业部	22185.1	22112.0	60.8	7744.4	1.9	9.5	0.9	0.0
中国建银投资证券三好街证券营业部	22182.7	22054.2	95.7	8783.0	1.1	5.7	26.1	0.0
联讯证券经纪外馆东街证券营业部	22176.7	22031.1	79.1	834.8	44.1	2.4	0.2	19.9
中信证券玉林北街证券营业部	22174.6	22042.2	67.7	1282.0	12.1	34.6	4.6	13.5
国海证券飞鹅二路证券营业部	22168.5	22082.4	71.6	2403.8	0.1	14.0	0.4	0.0
海通证券江宁路证券营业部	22164.4	21953.6	156.8	391.7	2.2	50.9	0.8	0.0
华安证券龙山路证券营业部	22148.1	22031.2	93.2	733.0	7.4	15.9	0.4	0.0
中国建银投资证券水湾路证券营业部	22129.3	21957.9	93.2	1760.0	0.9	7.5	0.4	69.5
爱建证券斜西街证券营业部	22091.3	21884.0	184.5	907.1	0.9	21.0	0.9	0.0
招商证券汶河北路证券营业部	22049.7	19896.3	1300.4	1239.7	1.1	107.2	364.4	380.2
国元证券淮海路证券营业部	22032.8	21960.1	51.8	524.5	18.0	2.4	0.4	0.0
财富证券红旗路营业部	22031.2	21759.1	43.4	1936.7	36.3	89.2	103.1	0.1
宏源证券开发区新桥路证券营业部	22026.2	21901.1	113.0	1829.7	10.5	1.1	0.5	0.0
江南证券安立路证券营业部	21970.5	21027.5	627.0	1383.1	272.7	11.1	1.8	30.4

注：营业部交易金额的单位为百万元。



证券营业部交易 Trading of Business Department

营业部名称 Business Department	总计 Total	股票 Share	基金 Fund	权证 Warrant	国债现货 T-Bond	公司债 企业债 C-Bond	可转债 Convertible -Bond	债券回购 Repo
中国银河证券南阳路证券营业部	21970.4	21859.3	95.2	5791.1	0.9	13.5	1.5	0.0
中国银河证券上南路证券营业部	21969.6	21743.0	125.5	711.8	26.4	69.6	5.2	0.0
长城证券民族大道证券营业部	21969.5	17027.8	89.2	14751.7	0.1	24.0	9.7	4818.7
南京证券港步行街证券营业部	21936.3	21215.5	257.0	733.7	0.1	309.9	45.0	108.9
湘财证券深南大道证券营业部	21929.4	20452.0	48.7	558.7	50.7	7.6	0.0	1370.4
国元证券东方路证券营业部	21922.4	20820.7	1074.1	19730.1	4.6	21.7	1.2	0.0
长江证券金水路证券营业部	21888.2	21724.2	99.4	2755.5	0.6	10.5	0.1	53.4
国泰君安证券嘉禾路证券营业部	21881.0	21724.9	114.6	3941.4	0.4	21.9	19.2	0.0
东方证券南汇证券营业部	21871.4	21791.9	55.1	293.5	10.1	13.5	0.8	0.0
国泰君安证券金沙路营业部	21861.4	21615.4	203.4	6544.8	3.2	30.7	8.9	0.0
中国银河证券和平路证券营业部	21818.8	21311.3	205.9	8274.7	85.8	5.3	13.1	197.4
河北财达证券经纪新华路证券营业部	21806.1	21662.0	124.5	1437.5	4.1	14.2	1.4	0.0
光大证券樱花西街证券营业部	21799.3	21620.9	163.8	1034.4	0.8	12.3	1.0	0.5
中原证券峡六峰路证券营业部	21785.5	21620.7	104.0	1413.0	1.1	19.5	40.1	0.0
华泰证券新市路证券营业部	21775.1	15388.5	67.3	2560.7	558.8	338.4	863.6	4558.4
国信证券西南河路证券营业部	21774.8	20634.6	125.5	931.5	21.0	65.7	2.7	925.3
中信建投证券市中心路证券营业部	21750.9	21574.3	164.3	1140.9	3.7	3.6	5.0	0.0
中信建投证券市同新路证券营业部	21736.4	21678.9	55.2	2601.0	1.2	1.1	0.1	0.0
华西证券南一环路证券营业部	21685.0	21569.1	69.3	923.7	6.7	30.4	4.0	5.6
中原证券昆仑路证券营业部	21657.9	21556.1	94.3	1517.9	2.7	2.6	2.2	0.0
南京证券龙蟠路证券营业部	21611.8	21519.9	63.0	1834.5	7.3	20.7	0.9	0.0
方正证券阜外大街证券营业部	21609.8	21472.4	96.8	1843.6	31.7	8.8	0.1	0.0
申银万国证券东吴北路证券营业部	21604.3	20289.8	51.0	2986.0	4.1	9.3	0.1	1250.1
财通证券环城西路证券营业部	21596.0	21385.9	103.4	5100.7	1.0	16.7	0.8	88.2
宏源证券长寿路证券营业部	21574.5	21495.6	75.6	1201.7	0.3	2.9	0.1	0.0
联讯证券经纪工农路证券营业部	21554.4	21416.7	104.2	1924.2	4.6	14.6	14.3	0.0
海通证券海虞北路营业部	21529.1	21298.0	195.0	1724.6	4.5	30.0	1.6	0.0
德邦证券光华路证券营业部	21523.9	21482.1	26.5	1507.6	9.6	4.8	0.9	0.0
中国建银投资证券深南中路证券营业部	21512.2	21445.8	55.9	1227.1	6.9	3.2	0.4	0.0
华泰证券首义路证券营业部	21509.8	21339.6	77.0	1331.6	63.1	29.4	0.7	0.0
国泰君安证券民生路证券营业部	21501.4	21328.4	111.5	8039.1	1.6	57.5	2.3	0.0
华泰证券中央路证券营业部	21493.4	21368.5	86.4	7808.1	2.9	35.4	0.3	0.0
方正证券东茅岭证券营业部	21483.7	21395.8	44.6	1658.0	13.2	30.1	0.1	0.0
方正证券黄兴中路证券营业部	21483.4	21417.1	41.4	2160.5	12.4	12.4	0.0	0.0
华泰证券青年大街证券营业部	21480.6	21223.1	235.6	3887.0	1.0	9.7	0.1	11.1
西南证券西体路证券营业部	21456.2	21261.6	80.9	1251.8	83.7	30.0	0.0	0.0
平安证券潮王路证券营业部	21421.1	20913.9	87.9	1267.1	99.5	18.8	6.1	294.9
宏源证券莫干山路证券营业部	21414.3	21204.2	198.8	1454.4	0.2	10.0	1.2	0.0
中国银河证券中山北路证券营业部	21412.1	20397.2	675.1	2554.8	5.0	24.6	10.1	300.0
齐鲁证券有限湖东路证券营业部	21407.9	21098.8	132.1	15601.6	11.3	28.1	9.9	127.9
申银万国证券海宁路证券营业部	21359.4	20688.5	188.5	219.4	6.8	22.0	8.8	444.9
西南证券涪陵人民西路证券营业部	21323.2	21233.8	50.6	1138.9	27.0	11.5	0.4	0.0
宏源证券勒建设路证券营业部	21322.6	21179.9	139.6	2583.7	1.5	1.2	0.3	0.0
西部证券津浦东路证券营业部	21319.9	21273.2	41.9	251.9	0.8	3.6	0.5	0.0
申银万国证券山东东路证券营业部	21302.5	21086.1	115.7	1303.2	12.7	85.2	2.9	0.0
华龙证券广场证券营业部	21295.8	21250.0	44.5	917.0	0.5	0.7	0.1	0.0
华龙证券深南大道证券营业部	21273.4	7219.0	5.3	185.8	442.1	355.5	1502.8	11748.7
广发证券兴中道证券营业部	21259.9	21109.8	103.7	607.4	0.5	28.5	0.9	16.5
华泰证券经三路证券营业部	21232.0	20848.0	224.3	6396.1	140.7	17.1	2.0	0.0
光大证券丹城步北路证券营业部	21221.4	21162.1	58.3	657.1	0.0	0.9	0.1	0.0

注：营业部交易金额的单位为百万元。



证券营业部交易 Trading of Business Department

营业部名称 Business Department	总计 Total	股票 Share	基金 Fund	权证 Warrant	国债现货 T-Bond	公司债 企业债 C-Bond	可转债 Convertible -Bond	债券回购 Repo
东北证券光明街证券营业部	21219.3	20858.4	54.5	962.3	98.4	7.9	0.0	200.0
东方证券劳动西路证券营业部	21216.9	20977.9	208.7	1064.7	0.9	29.0	0.4	0.0
申银万国证券兰坪路营业部	21204.0	20970.3	171.3	499.9	10.7	46.2	5.6	0.0
中国建银投资证券解放路证券营业部	21183.7	20828.8	203.6	2270.3	97.4	4.0	5.5	44.4
太平洋证券人民中路证券营业部	21152.1	20902.8	81.2	1836.3	0.2	15.6	1.4	150.9
招商证券中山中路证券营业部	21151.1	20923.3	217.3	5230.2	0.9	7.2	2.4	0.0
海通证券余姚路证券营业部	21142.3	14044.9	247.2	1652.9	6.5	177.9	9.3	6656.5
中国建银投资证券解放路证券营业部	21135.2	20837.7	123.5	2506.5	13.4	72.9	3.7	84.1
东吴证券胥江路证券营业部	21118.9	20863.7	244.1	4461.1	1.1	6.2	0.2	3.6
中国建银投资证券文艺路证券营业部	21106.3	20963.7	92.0	1503.5	1.5	4.0	0.9	44.2
华泰证券东横街证券营业部	21102.7	21050.1	32.3	9460.2	4.2	14.6	1.5	0.0
中国建银投资证券尖山路证券营业部	21097.1	20903.6	87.0	1858.4	41.1	42.4	6.5	16.7
信达证券红岭中路证券营业部	21077.3	20820.6	215.3	1595.1	6.0	27.0	8.2	0.2
长江证券番禺路证券营业部	21076.6	20214.9	748.3	1469.2	0.8	14.3	1.5	96.9
国泰君安证券西固中路证券营业部	21064.3	20772.3	259.7	0.0	29.5	0.0	2.9	0.0
广发证券黄埔路证券营业部	21061.1	20045.2	525.2	2352.2	2.9	13.6	20.9	453.3
民生证券七一路证券营业部	21018.0	20907.1	100.2	1457.3	2.1	8.1	0.4	0.0
长江证券仙桃大道证券营业部	21014.6	20940.1	55.1	1090.6	1.0	11.2	0.1	7.1
中国建银投资证券横浜路证券营业部	21013.9	20841.2	139.3	414.0	8.7	23.5	0.8	0.5
中国建银投资证券上海路证券营业部	21011.5	19581.8	362.1	780.5	1.2	7.6	24.9	1033.9
中国银河证券新世纪证券营业部	20994.9	20368.9	329.5	17444.4	0.2	293.3	2.9	0.0
光大证券徐霞客大道证券营业部	20978.2	20936.4	38.8	1481.8	0.8	2.1	0.1	0.0
中信建投证券市青年北路证券营业部	20946.7	20151.7	741.0	3065.1	17.9	10.0	0.6	25.5
安信证券惠民北路证券营业部	20944.3	20491.9	49.4	3387.8	49.0	2.2	2.9	349.0
西南证券嘉陵桥西村证券营业部	20928.6	18349.0	27.0	10777.0	505.1	42.9	290.7	1714.0
长江证券庆春路证券营业部	20928.0	19745.0	955.4	1250.3	2.5	96.1	0.5	128.4
宏源证券友好路证券营业部	20927.0	20754.5	76.4	1833.0	12.2	83.0	0.0	0.9
方正证券镇明路证券营业部	20926.4	20911.7	12.8	827.3	0.2	1.7	0.1	0.0
上海证券证券营业部	20910.6	20826.7	76.6	879.3	0.5	6.4	0.4	0.0
西藏证券经纪辉河路证券交易营业部	20898.2	20223.4	325.0	26623.0	1.0	22.4	1.7	324.7
中国银河证券大连西路证券营业部	20897.8	17480.6	2877.4	8563.4	76.7	134.5	328.5	0.0
安信证券江宁路证券营业部	20885.9	19028.9	262.3	7915.3	3.7	362.4	5.3	1223.2
财富证券曙光中路证券营业部	20871.0	20814.5	23.9	1978.6	14.0	17.7	1.0	0.0
兴业证券滨西五道街证券营业部	20858.5	20671.5	83.7	1105.8	1.7	15.8	3.4	82.5
渤海证券定西路证券营业部	20852.7	19208.6	45.0	686.7	69.1	10.0	16.1	1503.9
华泰证券文艺北路证券营业部	20834.0	20716.4	98.7	1622.9	4.2	14.6	0.2	0.0
齐鲁证券有限东风西街证券营业部	20780.3	20485.5	281.8	2005.5	1.8	9.9	1.3	0.0
海通证券庄师范街证券营业部	20704.7	20402.1	125.9	1885.0	1.0	43.2	132.6	0.0
西南证券明月一路证券营业部	20698.8	20552.1	115.3	1790.9	14.6	9.0	7.8	0.0
东方证券海宁路证券营业部	20662.7	18887.9	132.1	807.0	3.2	55.3	3.6	1580.6
华安证券梅山路证券营业部	20655.0	20569.0	63.3	758.8	1.4	20.4	0.9	0.0
国海证券中山路证券营业部	20641.0	19880.2	51.8	1180.1	30.0	186.8	54.4	437.7
广发证券新建北路证券营业部	20637.1	20571.0	37.6	303.2	0.1	11.2	4.8	12.5
中山证券海州大街证券营业部	20625.8	20591.6	26.8	1073.4	0.4	6.9	0.0	0.0
华泰证券草场门大街证券营业部	20622.9	20447.6	148.3	11689.5	6.5	18.6	2.0	0.0
爱建证券石板巷证券营业部	20621.2	20432.4	136.0	3374.4	0.0	52.7	0.1	0.0
中国建银投资证券滨友谊路证券营业部	20614.0	20383.6	76.2	2063.2	29.8	18.2	0.1	106.1
申银万国证券火车站东路证券营业部	20606.6	20541.6	50.3	918.1	5.4	9.3	0.1	0.0
华泰证券威宁路证券营业部	20598.7	20267.8	96.0	49811.7	19.3	62.3	8.0	145.4
金元证券体育场路证券营业部	20584.1	20262.5	79.9	2691.8	12.5	47.9	6.1	175.2

注：营业部交易金额的单位为百万元。

证券营业部交易
 Trading of Business Department

营业部名称 Business Department	总计 Total	股票 Share	基金 Fund	权证 Warrant	国债现货 T-Bond	公司债 企业债 C-Bond	可转债 Convertible -Bond	债券回购 Repo
申银万国证券广东路营业部	20581.2	20239.3	147.5	639.2	12.5	181.2	0.7	0.0
华安证券汴河路证券营业部	20575.9	20499.8	63.9	865.0	8.3	3.2	0.7	0.0
河北财达证券经纪蓬池北大街证券营业部	20570.3	20480.5	67.8	965.8	7.0	14.9	0.2	0.0
申银万国证券滨中山路证券营业部	20568.0	14740.5	57.4	791.2	1208.1	294.7	71.7	4195.6
广发证券河北路大都会广场证券营业部	20555.9	15192.1	2508.8	70.7	70.2	1560.1	32.9	1191.7
申银万国证券成都槐树街营业部	20555.8	18810.3	37.9	850.4	235.9	87.2	31.0	1353.6
齐鲁证券有限历山路证券营业部	20538.9	19325.9	1200.2	2624.7	1.9	9.0	1.9	0.0
世纪证券威海路证券营业部	20533.1	20295.8	79.7	317.0	76.6	79.8	0.4	0.8
中国银河证券长春路证券营业部	20522.5	20378.8	113.0	647.1	0.9	20.6	9.1	0.0
中国银河证券漕宝路证券营业部	20511.8	20363.4	116.7	9225.2	8.4	17.0	6.3	0.0
中国建银投资证券青年西路证券营业部	20505.8	20397.9	93.6	6854.1	1.0	12.5	0.3	0.6
国海证券民族大道民族艺术宫证券营业部	20488.5	20394.8	65.8	1657.8	0.4	23.8	3.1	0.6
长江证券彭刘杨路证券营业部	20436.4	20353.9	66.8	1086.6	0.9	13.1	1.8	0.0
国信证券承修二路证券营业部	20436.1	20393.1	40.5	1213.8	1.2	1.3	0.1	0.0
东北证券局门路证券营业部	20432.1	18583.5	102.5	1763.4	8.1	120.5	5.3	1612.2
德邦证券岳州路营业部	20431.6	19955.0	178.6	518.4	8.6	44.8	1.5	243.2
方正证券和平里东街证券营业部	20429.6	20301.6	116.1	3323.0	2.5	8.7	0.9	0.0
中国银河证券证券营业部	20421.9	20289.1	52.2	918.4	8.0	12.3	0.4	60.0
方正证券福中路证券营业部	20413.7	20112.3	29.4	1305.4	0.0	3.8	0.3	267.9
恒泰证券祥德路证券营业部	20410.9	19843.0	87.0	1974.4	6.0	113.4	2.7	358.8
南京证券新华路证券营业部	20396.6	20220.3	57.6	43496.7	4.9	62.1	6.1	45.6
浙商证券长乐路证券营业部	20373.6	20198.9	111.1	489.9	5.4	57.7	0.6	0.0
光大证券延安西路证券营业部	20367.1	19654.2	418.2	5183.7	0.6	23.8	5.2	265.0
中国银河证券人民中路证券营业部	20361.0	20106.2	114.0	1215.1	13.8	23.5	6.4	97.1
东方证券光新路证券营业部	20334.2	15603.8	55.2	712.0	5.0	64.7	1.5	4604.0
平安证券芜湖路证券营业部	20319.4	19486.5	613.9	407.2	0.0	21.0	0.1	197.9
南京证券常府街证券营业部	20314.2	20037.4	135.6	1107.3	2.3	135.4	3.5	0.0
国都证券通北路证券营业部	20304.8	20118.7	121.1	192.2	7.0	56.7	1.3	0.0
中信建投证券天河路证券营业部	20292.7	20131.4	157.1	7251.0	2.1	1.9	0.2	0.0
大同证券经纪凤台西街证券营业部	20278.2	20204.5	64.6	1192.0	4.8	1.8	2.5	0.0
广发证券沿江大道证券营业部	20247.1	20110.0	108.3	1245.2	4.7	16.8	0.1	7.2
光大证券兴庆路证券营业部	20227.9	19966.1	225.0	780.5	3.4	33.1	0.1	0.2
航天证券经纪曹杨路证券营业部	20214.2	19854.7	76.8	840.5	6.0	12.1	1.0	263.6
华泰证券真理道证券营业部	20205.6	20061.8	111.7	4149.5	1.6	28.8	1.8	0.0
国金证券中山南路证券营业部	20193.5	20043.9	130.3	442.7	11.7	6.2	1.4	0.0
齐鲁证券有限甘河路证券营业部	20184.8	16350.0	3738.7	21261.3	1.9	90.9	3.4	0.0
光大证券公园街证券营业部	20162.3	20096.6	57.9	925.5	0.1	7.3	0.4	0.0
国信证券安康路证券营业部	20160.6	20009.3	139.6	2033.6	3.0	8.6	0.1	0.0
招商证券香港中路证券营业部	20157.2	18851.1	1166.1	2154.0	85.5	9.8	38.7	6.0
长江证券十二桥路证券营业部	20155.9	20112.4	38.6	4254.7	0.7	2.0	1.2	1.1
红塔证券田林东路证券营业部	20130.0	19141.6	122.7	244.2	150.9	58.0	188.2	468.6
浙商证券益民路证券营业部	20117.1	20067.1	35.8	2974.4	1.1	12.1	0.4	0.6
财通证券凤起路证券营业部	20111.5	19990.7	106.1	1412.3	3.6	6.9	0.1	4.1
西南证券田林东路证券营业部	20093.1	19838.3	138.6	1057.2	50.4	63.8	2.0	0.0
国泰君安证券中山中路证券营业部	20064.9	20009.7	47.4	2953.9	1.5	6.0	0.3	0.0
中信建投证券市人民大街证券营业部	20058.7	19932.0	55.8	809.2	63.7	7.2	0.0	0.0
西部证券长安中路证券营业部	20056.5	19985.5	43.3	525.9	4.3	23.3	0.2	0.0
东方证券凤阳路证券营业部	20047.6	19922.7	111.0	528.9	2.7	10.9	0.3	0.0
广发证券山西街证券营业部	20028.1	19910.7	84.1	997.2	3.2	29.6	0.6	0.0
申银万国证券中山西路证券营业部	20026.6	19680.1	199.7	586.5	7.3	114.4	1.6	23.6

注：营业部交易金额的单位为百万元。



证券营业部交易 Trading of Business Department

营业部名称 Business Department	总计 Total	股票 Share	基金 Fund	权证 Warrant	国债现货 T-Bond	公司债 企业债 C-Bond	可转债 Convertible -Bond	债券回购 Repo
国元证券长江路证券营业部	20018.5	18625.6	1119.4	8044.0	41.7	90.5	141.3	0.0
万联证券证券营业部	19995.6	19962.3	27.6	1716.7	0.3	5.3	0.2	0.0
中国银河证券证券营业部	19988.9	19874.5	91.6	1729.0	0.6	8.9	2.2	11.1
中信建投证券市汉渝路证券营业部	19984.9	19903.9	76.0	1240.7	0.2	4.6	0.1	0.0
信达证券岛连山大街证券营业部	19973.4	19889.1	80.3	1289.1	2.4	1.4	0.2	0.0
中国银河证券健康路证券营业部	19955.7	19888.0	55.4	2117.3	2.9	4.4	5.0	0.0
中信建投证券市同兴街证券营业部	19948.9	19182.8	696.6	5181.7	0.4	25.9	0.6	42.6
中信建投证券市瞿塘峡路证券营业部	19925.3	13801.5	56.4	379.6	2.1	3.1	0.3	6062.0
申银万国证券金田路证券营业部	19924.3	19723.3	196.5	1351.4	0.0	0.5	4.0	0.0
国泰君安证券四平路证券营业部	19912.5	19692.5	183.0	31246.9	2.4	13.3	1.3	20.0
中国银河证券小榄证券营业部	19909.8	16710.9	96.5	354.1	1.3	17.6	0.3	3083.2
海通证券种德桥路营业部	19882.4	19561.2	302.0	1412.5	2.1	15.3	1.7	0.0
华泰联合证券苏圃路证券营业部	19843.0	19700.6	68.0	926.3	4.8	3.0	0.3	66.2
东兴证券北四环中路证券营业部	19837.4	19344.4	163.3	1861.8	14.2	154.3	2.1	159.2
齐鲁证券有限求是路证券营业部	19833.4	19720.3	78.7	15363.0	0.0	6.5	0.3	27.7
西部证券东风街证券营业部	19820.1	19734.6	68.5	887.6	7.4	7.6	2.2	0.0
西藏证券经纪证券营业部	19796.3	19739.8	51.4	14582.5	0.1	4.9	0.1	0.0
招商证券蛇口工业七路证券营业部	19792.5	19715.5	59.5	2396.4	0.0	16.1	1.4	0.0
民生证券陇海路证券营业部	19789.0	19733.4	52.5	1338.6	0.1	3.1	0.1	0.0
广发证券水清南路证券营业部	19787.0	19021.3	728.7	645.8	21.3	15.2	0.5	0.0
招商证券干将西路证券营业部	19746.1	19586.5	123.5	1839.0	3.4	32.1	0.6	0.0
海通证券光华路营业部	19730.5	19472.1	134.9	1671.9	14.3	20.7	5.3	83.2
海通证券木齐友好北路证券营业部	19726.6	19266.3	55.4	1740.1	3.1	1.7	0.0	400.0
华鑫证券莘庄证券营业部	19715.2	19654.3	57.6	572.7	1.0	1.5	0.8	0.0
国泰君安证券黄浦大道证券营业部	19714.4	19392.0	147.3	50490.1	34.1	124.4	16.7	0.0
中信证券辽源西路证券营业部	19706.8	19460.6	211.8	1859.7	8.6	22.4	3.3	0.0
红塔证券骊山路证券营业部	19703.6	17544.2	193.1	294.1	354.8	119.2	57.8	1434.4
海通证券宣化路营业部	19688.0	19464.0	194.8	481.1	7.9	20.5	0.9	0.0
华鑫证券松江证券营业部	19667.2	19443.4	209.3	1543.4	4.9	8.6	1.0	0.1
东方证券真如证券营业部	19647.2	19476.4	71.9	455.5	1.6	11.9	85.5	0.0
广发证券酒泉路证券营业部	19633.7	19586.7	32.6	584.8	0.1	6.6	7.8	0.0
国信证券顺德大良证券营业部	19589.8	19426.3	130.0	1048.8	6.5	23.9	2.8	0.4
东兴证券广灵二路证券营业部	19583.7	19363.5	127.9	1635.9	10.0	18.5	0.5	63.2
华泰证券益田路营业部	19571.8	19100.8	460.8	11510.4	0.1	4.3	5.3	0.5
中国银河证券虎园路证券营业部	19569.5	18231.7	166.4	17371.2	1.4	87.0	22.8	1060.3
中国银河证券四川北路证券营业部	19568.5	16711.6	117.4	833.7	3.6	64.0	134.1	2537.8
财富证券韶山中路证券营业部	19555.4	19483.0	58.0	3956.3	0.5	13.4	0.5	0.0
长江证券白庙路证券营业部	19550.9	19481.5	62.4	893.0	1.4	2.5	3.2	0.0
华泰证券赤壁大道证券营业部	19520.5	19432.7	78.6	4407.4	3.2	5.8	0.3	0.0
申银万国证券吉林路营业部	19487.1	19118.1	332.9	257.3	7.6	25.7	2.9	0.0
西藏证券经纪证券营业部	19478.1	19433.1	15.0	1745.3	0.0	0.1	0.0	30.0
西南证券西乡路证券营业部	19461.0	19283.1	120.6	4816.5	3.1	52.3	2.0	0.0
国金证券堰都江大道证券营业部	19455.6	19405.7	38.6	860.6	0.7	8.8	0.1	1.8
中国银河证券天山路证券营业部	19438.4	19355.2	68.4	1165.8	0.2	12.7	1.9	0.0
中国建银投资证券历山路证券营业部	19419.9	19049.4	99.7	1471.5	6.7	45.2	0.4	218.6
广发证券新光路证券营业部	19413.9	19357.8	30.2	587.6	3.1	21.2	1.7	0.0
申银万国证券北京西路证券营业部	19406.5	19007.7	55.3	757.9	135.9	14.6	7.6	185.5
国泰君安证券九江路证券营业部	19390.2	17802.8	398.4	1219.5	201.3	268.8	78.7	640.2
红塔证券下关建设路证券营业部	19369.2	19315.3	47.7	2030.1	0.9	5.3	0.0	0.0
申银万国证券沈阳岐山路营业部	19365.7	19189.0	58.7	503.2	87.8	16.5	13.7	0.0

注：营业部交易金额的单位为百万元。



证券营业部交易 Trading of Business Department

营业部名称 Business Department	总计 Total	股票 Share	基金 Fund	权证 Warrant	国债现货 T-Bond	公司债 企业债 C-Bond	可转债 Convertible -Bond	债券回购 Repo
华泰证券双拥路证券营业部	19359.2	19271.6	82.7	2166.4	2.1	0.2	2.7	0.0
中银国际证券南京路证券营业部	19348.8	19241.3	93.5	1407.1	0.7	11.8	1.5	0.0
国盛证券物资大楼证券营业部	19342.2	19274.9	50.7	2146.9	6.1	10.5	0.1	0.0
东北证券浑江大街证券营业部	19333.9	18334.2	30.2	855.8	0.5	0.4	0.0	968.5
西部证券经二路证券营业部	19333.6	19219.7	100.9	578.3	6.6	6.2	0.2	0.0
世纪证券福虹路证券营业部	19330.8	19265.7	62.2	1405.3	0.0	2.1	0.7	0.0
方正证券五一东路证券营业部	19328.5	19048.9	272.3	2497.4	1.3	2.2	3.8	0.0
申银万国证券临沂路证券营业部	19325.4	19154.7	146.3	368.6	3.6	17.8	1.5	1.5
新时代证券北京大街证券营业部	19320.8	19234.3	81.1	1761.7	0.8	4.6	0.1	0.0
申银万国证券南京东路证券营业部	19319.1	16629.0	33.2	336.2	265.2	305.3	86.3	2000.1
招商证券连塘路证券营业部	19314.9	19219.2	75.0	4552.4	2.5	18.1	0.1	0.0
安信证券领事馆路证券营业部	19304.5	19211.5	52.3	2315.0	0.3	34.0	0.9	5.4
民生证券寺右一马路证券营业部	19303.3	19190.2	85.8	368.1	1.1	4.1	0.0	22.0
东海证券香梅路证券营业部	19291.4	18857.5	259.5	2231.3	41.8	43.5	0.1	89.0
中国建银投资证券法华镇路证券营业部	19287.5	18025.4	1243.8	9227.5	1.3	14.9	2.1	0.0
中信证券大港证券营业部	19280.9	18847.8	327.6	745.5	15.3	86.1	1.5	2.6
光大证券寮步证券营业部	19256.8	18941.5	56.8	1270.2	0.4	18.0	0.1	240.0
财通证券莫干山路证券营业部	19244.1	15789.1	238.1	1495.4	0.4	8.2	0.5	3207.8
齐鲁证券有限岱宗大街证券营业部	19233.6	18674.8	537.4	6523.9	0.3	5.8	15.4	0.0
宏源证券浙大路证券营业部	19221.4	19040.9	159.8	1083.2	0.1	15.2	1.3	4.2
东兴证券中山路证券营业部	19204.1	19138.3	56.5	2180.0	5.8	3.1	0.5	0.0
中天证券临青路证券营业部	19201.9	19124.3	73.9	2059.5	1.7	1.9	0.1	0.0
安信证券峡山证券营业部	19196.0	19103.2	79.1	1227.5	0.8	11.5	1.4	0.0
万联证券石牌东证券营业部	19182.2	14898.2	40.1	858.7	3.0	10.0	0.4	4230.6
光大证券金水路证券营业部	19171.7	18812.4	182.4	3745.3	4.2	35.6	135.0	2.3
华安证券金寨路证券营业部	19123.9	19026.7	66.3	760.5	9.4	20.6	0.8	0.0
安信证券中关村南大街证券营业部	19110.6	18682.4	378.6	13135.4	22.7	22.3	1.3	3.3
中信建投证券市文清路证券营业部	19102.6	18941.5	50.7	1088.7	0.9	16.8	92.7	0.0
国泰君安证券中兴中路证券营业部	19097.7	9154.9	21.6	625.6	960.6	480.2	582.2	7898.3
华泰证券中山北路证券营业部	19094.1	18889.5	81.5	8495.7	108.8	6.0	8.3	0.0
中国银河证券黄河路证券营业部	19073.8	18679.3	224.3	1400.7	4.9	12.0	23.3	130.0
中国银河证券中山二路证券营业部	19069.7	18492.3	497.0	853.9	3.6	11.4	1.2	64.3
世纪证券大公路证券营业部	19065.2	18960.2	75.9	853.5	1.7	16.9	10.6	0.0
长江证券武汉路证券营业部	18993.5	18925.9	39.4	1168.9	23.8	4.3	0.1	0.0
东方证券宛平南路证券营业部	18980.9	18898.2	63.5	1539.0	4.0	13.5	1.9	0.0
申银万国证券隆昌路营业部	18947.0	18786.3	118.0	490.0	9.6	22.0	11.3	0.0
中国银河证券双林路证券营业部	18940.0	18859.7	66.1	764.1	4.3	7.5	2.4	0.0
信达证券裕民路证券营业部	18939.6	18503.3	382.5	1362.4	20.6	32.1	0.6	0.5
中国银河证券乌兰道证券营业部	18919.4	18876.8	41.9	1111.2	0.0	0.7	0.1	0.0
中信证券古北路证券营业部	18897.3	18533.9	194.6	554.6	42.8	103.5	22.6	0.0
南京证券吉祥商城证券营业部	18867.0	18737.5	79.5	1049.0	4.1	42.2	0.8	2.9
国泰君安证券星光路证券营业部	18839.7	18748.0	44.3	1399.8	0.8	46.1	0.6	0.0
中国银河证券友谊东路证券营业部	18838.5	18705.1	123.8	747.0	2.3	7.1	0.1	0.0
海通证券岱宗大街营业部	18833.8	18662.0	159.8	3250.7	2.9	8.8	0.4	0.0
国元证券国庆中路证券营业部	18802.5	18731.2	55.5	936.2	1.6	13.1	1.3	0.0
申银万国证券中华路证券营业部	18787.5	18444.4	115.7	550.5	3.0	28.8	195.5	0.0
中国建银投资证券宝安区创业一路营业部	18775.6	18760.0	14.7	18679.1	0.1	0.7	0.1	0.0
方正证券潇湘路证券营业部	18747.8	18682.5	46.8	2399.5	2.5	13.9	2.0	0.0
中国银河证券共康路证券营业部	18740.7	17442.2	111.9	600.2	163.2	26.2	1.4	995.9
中信建投证券洪武路证券营业部	18722.1	18383.3	284.0	1146.4	1.6	40.7	2.8	9.8

注：营业部交易金额的单位为百万元。



证券营业部交易 Trading of Business Department

营业部名称 Business Department	总计 Total	股票 Share	基金 Fund	权证 Warrant	国债现货 T-Bond	公司债 企业债 C-Bond	可转债 Convertible -Bond	债券回购 Repo
国元证券学前街证券营业部	18700.6	18586.8	97.1	2386.4	13.7	2.4	0.5	0.0
广发证券北京东路证券营业部	18687.6	18582.9	90.0	505.0	2.1	4.8	7.7	0.1
中国建银投资证券临园路证券营业部	18651.1	18574.9	55.4	10223.8	5.9	10.4	4.5	0.0
湘财证券黄浦大道证券营业部	18640.9	18203.0	56.7	4225.0	144.6	15.2	12.3	209.2
中信万通证券济南路证券营业部	18639.4	18420.3	217.7	455.6	0.3	1.1	0.1	0.0
东兴证券北环东路证券营业部	18639.0	18506.3	83.8	3407.6	1.7	23.7	0.4	23.1
中银国际证券武珞路证券营业部	18626.4	18560.1	52.3	14900.7	1.0	11.8	1.2	0.0
广发证券岛河北大街证券营业部	18625.2	18557.9	61.0	968.2	0.6	5.3	0.3	0.1
国泰君安证券松江路证券营业部	18616.8	18332.6	112.3	2448.7	2.8	10.8	1.3	157.0
华泰联合证券滨西十六道街证券营业部	18600.5	18209.1	369.3	754.5	0.5	21.2	0.5	0.0
国元证券深南大道中国凤凰大厦营业部	18596.7	18436.0	13.9	1549.0	49.3	9.6	2.0	86.0
中信建投证券市大木桥路证券营业部	18595.6	16288.5	108.1	1586.4	2.2	11.8	3.3	2181.8
中国建银投资证券建宁路证券营业部	18556.8	18470.1	69.2	2281.5	4.1	12.6	0.8	0.0
中信万通证券柳泉路证券营业部	18547.4	17637.5	901.3	1006.1	5.2	3.4	0.0	0.0
中信万通证券湖州路证券营业部	18540.6	17313.4	1224.9	580.7	1.4	0.9	0.1	0.0
华泰证券教工路证券营业部	18514.7	18220.2	282.2	3675.6	0.0	8.3	4.0	0.0
华泰证券西藏南路证券营业部	18507.6	18067.5	299.6	13292.4	43.6	89.5	6.7	0.7
华西证券金广大道证券营业部	18499.1	18428.0	64.3	1078.9	2.9	3.8	0.1	0.0
财富证券韶山北路证券营业部	18497.5	18305.7	141.0	1133.5	0.8	3.0	47.1	0.0
海通证券分公司江大路证券营业部	18495.5	18294.5	183.2	1198.5	5.4	12.2	0.2	0.0
华林证券武宁路证券营业部	18491.1	18350.7	103.8	20494.3	3.5	23.9	9.2	0.0
英大证券阳明路证券营业部	18491.1	12971.3	109.9	1362.6	47.8	30.4	12.7	5319.0
信达证券光明南路证券营业部	18470.9	18355.4	63.3	361.5	2.9	33.9	12.9	2.5
中原证券纬二路证券营业部	18448.2	16212.6	47.8	867.7	87.6	51.4	10.0	2038.8
西南证券珠江路证券营业部	18442.9	18385.0	23.0	656.0	21.4	13.4	0.2	0.0
兴业证券东风中路证券营业部	18436.3	18126.4	251.8	1847.3	7.5	12.3	2.7	35.6
宏源证券木齐人民路证券营业部	18428.8	18375.3	48.9	1270.8	0.5	3.7	0.4	0.0
华泰联合证券公园路证券营业部	18406.6	18314.4	46.6	1594.5	3.7	41.5	0.5	0.0
华安证券市巢湖路证券营业部	18403.1	18214.5	71.0	825.2	6.3	47.0	64.4	0.0
长江证券鹭江道证券营业部	18384.3	18287.8	75.4	1092.3	1.4	12.0	1.8	5.9
海通证券周家嘴路营业部	18379.8	15790.4	132.2	301.0	130.3	278.3	0.7	2047.8
华西证券嘉定南路证券营业部	18375.0	18273.4	64.9	2756.7	0.2	29.0	7.5	0.0
西部证券金花南路证券营业部	18366.1	18296.0	39.7	568.5	2.1	21.8	6.5	0.0
湘财证券经十一路证券营业部	18364.3	18317.8	35.3	2496.1	11.1	0.0	0.0	0.0
华安证券鳌峰西路证券营业部	18364.0	18298.3	47.6	785.2	2.1	15.8	0.3	0.0
东海证券通江中路证券营业部	18361.5	18223.4	119.5	11095.1	1.0	6.3	3.4	8.0
南京证券民族北街证券营业部	18361.5	18263.5	93.4	1348.1	1.9	2.6	0.1	0.0
广发证券粤海中路证券营业部	18356.0	12991.2	10.9	165.8	1011.4	1075.5	1215.5	2051.6
渤海证券郑州道证券营业部	18338.0	18266.7	43.7	372.0	11.2	15.7	0.6	0.0
中国建银投资证券河北西路证券营业部	18324.0	18155.5	147.6	4127.0	0.4	19.0	0.6	1.0
广发证券天安创新科技广场证券营业部	18319.9	12048.1	89.7	290.3	0.0	178.4	0.1	6003.7
光大证券滨经纬二道街证券营业部	18302.8	17933.3	359.5	1456.1	1.0	8.7	0.4	0.0
安信证券民主路证券营业部	18293.8	18242.3	35.9	1394.0	3.4	10.0	2.2	0.0
中国建银投资证券龙华路证券营业部	18291.6	18142.3	76.3	601.8	60.5	12.0	0.5	0.0
海通证券临汾路营业部	18281.1	18079.8	155.8	2020.7	3.8	40.8	0.9	0.0
海通证券西津西路证券营业部	18279.3	18023.2	227.1	817.1	9.5	19.4	0.1	0.0
中国建银投资证券三香路证券营业部	18269.0	18104.7	88.7	1643.6	9.9	8.4	57.3	0.0
华泰证券白堤路证券营业部	18266.3	17849.5	229.7	2081.7	48.1	97.9	2.2	39.0
东方证券牡丹路证券营业部	18263.1	18121.7	127.8	513.4	1.1	11.8	0.7	0.0
湘财证券稠州西路证券营业部	18256.5	18148.7	98.8	1738.4	1.6	7.1	0.3	0.0

注：营业部交易金额的单位为百万元。



证券营业部交易 Trading of Business Department

营业部名称 Business Department	总计 Total	股票 Share	基金 Fund	权证 Warrant	国债现货 T-Bond	公司债 企业债 C-Bond	可转债 Convertible -Bond	债券回购 Repo
国盛证券阳明西路证券营业部	18225.2	18190.2	27.7	4235.0	4.5	2.7	0.1	0.0
东海证券长顺路证券营业部	18218.8	18040.1	153.6	3043.6	4.9	17.4	2.8	0.0
中信建投证券市芙蓉中路证券营业部	18215.8	18116.4	85.5	4225.5	1.6	11.9	0.4	0.0
光大证券紫阳路证券营业部	18206.9	17641.5	555.7	966.3	5.2	4.2	0.3	0.0
中国银河证券张杨路证券营业部	18206.8	18016.1	176.1	63574.7	2.9	11.0	0.7	0.0
中信建投证券市永嘉路证券营业部	18199.4	18023.3	147.4	6089.3	1.0	20.0	7.8	0.0
中国银河证券浦东南路证券营业部	18198.1	16601.2	132.3	609.1	261.0	10.1	302.0	891.6
渤海证券景德路证券营业部	18187.2	18087.9	79.3	1139.2	1.8	18.1	0.0	0.0
长城证券望京西路证券营业部	18132.5	18029.9	82.1	4561.7	2.4	15.4	2.8	0.0
信达证券黑龙江街营业部	18092.1	17832.6	34.7	1193.9	6.0	134.6	84.2	0.0
中国银河证券洪武路证券营业部	18089.7	15659.7	138.0	8086.1	906.6	31.1	21.3	1333.1
中信建投证券南庄证券营业部	18085.5	17794.4	288.2	450.7	0.1	2.7	0.1	0.0
长江证券福中三路证券营业部	18081.2	17964.7	46.0	786.5	2.4	1.0	0.1	67.0
广发证券南广济街证券营业部	18073.0	18002.4	59.4	868.2	1.4	4.5	0.4	5.0
太平洋证券翠湖西路证券营业部	18069.9	17268.9	788.7	1588.6	3.2	9.0	0.2	0.0
长江证券夷陵大道证券营业部	18063.1	17985.3	52.6	1178.2	1.6	7.1	16.5	0.0
中山证券竹苑路证券营业部	18043.7	17943.8	79.6	795.3	0.1	19.9	0.4	0.0
海通证券大经路营业部	18034.1	14330.0	35.8	892.1	0.1	65.2	1.3	3601.8
广发证券恒祥南大街证券营业部	18030.4	17936.1	75.0	788.3	0.3	16.9	2.1	0.0
新时代证券延平路证券营业部	18029.0	17643.6	137.3	430.0	0.5	89.8	5.2	152.6
信达证券光华路证券营业部	18021.5	17975.4	36.1	782.0	8.0	2.0	0.1	0.0
华融证券文慧园证券营业部	18020.0	13991.2	605.3	1436.3	101.3	122.9	14.8	3184.5
中国银河证券芙蓉中路证券营业部	18012.8	17956.1	28.4	4666.3	0.0	26.1	2.3	0.0
东方证券耀华路证券营业部	17980.5	14947.4	131.5	1073.8	2.0	64.6	2.1	2832.9
长江证券友谊大道证券营业部	17968.6	17770.4	149.9	1077.2	0.8	47.5	0.1	0.0
南京证券惠新西街证券营业部	17960.6	17282.5	669.2	1665.7	3.8	4.0	1.1	0.0
东方证券四平路证券营业部	17958.0	14330.8	46.6	688.2	2.3	32.4	12.6	3533.3
申银万国证券海口龙昆南路营业部	17951.9	17613.8	54.6	15721.2	97.2	4.5	0.8	181.0
中信证券安亭证券营业部	17948.0	17840.1	101.8	2389.0	1.0	5.0	0.3	0.0
金元证券深南大道证券营业部	17945.8	17889.3	51.7	833.6	0.0	2.5	1.4	1.0
国泰君安证券十一纬路证券营业部	17929.6	17793.5	111.9	1748.6	10.1	11.9	2.2	0.0
中国银河证券岛证证券营业部	17920.8	17783.1	109.3	817.8	0.9	14.7	0.8	12.0
江南证券新华路证券营业部	17913.2	17883.1	22.4	4196.3	2.2	5.1	0.5	0.0
爱建证券湖滨一里证券营业部	17910.0	17814.8	89.2	1285.1	0.5	5.4	0.1	0.0
国泰君安证券虹桥路证券营业部	17890.5	17122.1	682.3	1976.1	1.5	44.0	22.1	18.5
西部证券公园路证券营业部	17872.4	17751.4	32.0	332.4	46.6	1.2	3.4	38.0
长江证券浦东大道证券营业部	17858.4	17605.2	129.0	778.9	14.1	27.1	0.3	82.6
招商证券东四十条证券营业部	17857.5	14276.0	3523.2	7096.0	2.7	8.9	46.7	0.0
财通证券漕溪路证券营业部	17837.9	17711.5	95.1	886.0	1.0	28.9	0.7	0.8
红塔证券环城南路证券营业部	17832.0	17777.1	46.5	2606.5	1.2	6.3	0.9	0.0
齐鲁证券有限红旗路证券营业部	17810.0	16467.1	1250.9	938.5	2.1	73.0	16.9	0.0
南京证券中山东路证券营业部	17806.6	17694.8	91.7	1141.2	0.4	16.5	3.1	0.0
中国民族证券中关村南大街证券营业部	17775.1	16784.0	972.5	2769.1	5.6	13.0	0.1	0.0
长江证券人民北路证券营业部	17763.0	17702.4	47.5	973.0	5.8	3.8	3.4	0.0
中国银河证券桐城路证券营业部	17757.9	17229.9	105.6	925.1	5.3	170.1	1.2	245.9
国泰君安证券体育路证券营业部	17740.5	17529.6	63.2	5223.5	0.9	2.1	144.7	0.0
广发证券中山北二路证券营业部	17689.8	16907.3	736.2	531.7	6.9	33.1	2.6	3.8
东北证券吴淞路证券营业部	17680.5	13908.9	73.0	399.0	94.5	211.0	35.7	3357.4
海通证券富水北路证券营业部	17661.4	17566.7	81.2	730.3	1.6	11.8	0.2	0.0
国盛证券文清路证券营业部	17642.6	17531.0	25.4	1210.9	74.4	11.3	0.5	0.0

注：营业部交易金额的单位为百万元。



证券营业部交易 Trading of Business Department

营业部名称 Business Department	总计 Total	股票 Share	基金 Fund	权证 Warrant	国债现货 T-Bond	公司债 企业债 C-Bond	可转债 Convertible -Bond	债券回购 Repo
江海证券有限东三环南路证券营业部	17630.9	17483.0	133.2	2823.7	5.9	8.0	0.6	0.3
广发证券古田路证券营业部	17620.9	17483.2	110.1	1178.1	0.5	13.4	1.7	11.9
联讯证券经纪长宁路证券营业部	17618.6	17472.9	106.9	331.4	17.1	21.5	0.1	0.0
国盛证券八一大道证券营业部	17613.7	17573.7	35.7	1589.8	0.1	3.5	0.2	0.4
光大证券友谊路证券营业部	17593.7	15481.7	1048.0	2290.6	127.1	33.8	3.9	899.2
海通证券辽河大街证券营业部	17588.1	17233.1	54.1	880.7	0.3	0.5	0.0	300.0
长江证券天钥桥路证券营业部	17580.0	16350.3	725.9	777.2	1.1	76.3	9.9	416.6
东兴证券杨桥中路证券营业部	17576.5	17444.9	111.4	2737.7	3.0	14.3	2.9	0.0
齐鲁证券有限东方路证券营业部	17575.7	17128.2	224.7	691.2	10.5	145.1	67.1	0.0
东吴证券陆家浜路证券营业部	17573.1	11100.5	69.8	9158.6	13.9	54.8	14.3	6319.8
齐鲁证券有限西安路证券营业部	17569.6	17488.5	42.7	1171.5	4.6	32.5	1.2	0.0
国元证券胜利西路证券营业部	17548.1	17408.0	61.3	595.0	9.5	28.3	41.0	0.0
广发证券万松园路证券营业部	17545.0	17489.9	37.1	1072.9	7.1	9.1	1.7	0.2
齐鲁证券有限赤峰路证券营业部	17543.3	16389.5	114.5	1326.5	114.6	60.9	3.3	860.6
中国银河证券山河证券营业部	17524.8	17474.2	43.7	13294.4	0.1	4.9	1.9	0.0
齐鲁证券有限钟楼北路证券营业部	17506.5	16118.5	1373.6	2822.1	1.6	12.7	0.0	0.0
红塔证券板井路证券营业部	17504.7	17296.9	197.6	2154.4	0.4	9.8	0.0	0.0
国海证券滨湖路证券营业部	17488.9	17428.9	42.1	591.2	12.2	5.5	0.1	0.0
国元证券西湖大道证券营业部	17486.8	17421.8	47.9	4511.9	0.4	11.1	5.6	0.0
国泰君安证券环城西路证券营业部	17485.7	17453.3	27.0	2042.2	1.1	4.1	0.2	0.0
湘财证券绥化西街证券营业部	17481.4	17419.2	24.1	439.9	3.7	33.9	0.5	0.0
民生证券长风街证券营业部	17479.0	17430.7	43.1	1309.1	0.7	4.1	0.4	0.0
世纪证券韶山北路证券营业部	17468.1	17409.6	55.1	5730.2	0.6	2.7	0.1	0.0
国联证券五爱北路证券营业部	17464.4	17357.5	90.8	988.0	3.3	11.9	0.9	0.0
东海证券中州东路证券营业部	17456.5	17358.8	75.2	1320.9	0.3	22.1	0.1	0.0
齐鲁证券有限新城大道证券营业部	17455.9	16912.1	378.0	9431.8	0.2	98.1	67.6	0.0
安信证券潮阳棉西路证券营业部	17432.5	17360.8	27.2	752.8	0.4	43.0	1.2	0.0
渤海证券昆明路证券营业部	17421.8	17324.2	62.9	192.7	26.9	6.9	0.9	0.0
广发证券涿源大街证券营业部	17407.0	17024.0	326.2	376.3	9.5	16.5	0.6	30.3
中山证券深南大道证券营业部	17402.3	9401.7	16.1	343.4	4.4	863.1	20.6	7096.4
广发证券科园一路证券营业部	17376.0	17261.6	81.8	929.5	0.1	32.3	0.3	0.0
广发证券东风西路证券营业部	17365.7	17223.8	92.7	1066.2	1.5	47.1	0.7	0.0
华泰证券九一街证券营业部	17352.0	17203.8	105.6	1556.5	2.4	40.0	0.2	0.0
河北财达证券经纪向阳南路证券营业部	17347.9	17277.1	49.2	619.4	6.7	10.5	4.4	0.0
宏源证券十一纬路证券营业部	17341.5	17196.8	105.2	2362.8	2.2	36.6	0.1	0.7
中信建投证券滨中医街证券营业部	17341.4	17253.7	71.6	1115.8	3.4	12.5	0.2	0.0
国元证券义安南路证券营业部	17337.3	17298.1	37.2	5815.2	0.1	1.0	1.0	0.0
西部证券康乐路证券营业部	17310.6	17268.6	36.1	429.4	0.5	4.9	0.5	0.0
华泰证券玉凤路证券营业部	17302.0	17199.2	93.8	1924.1	1.6	4.9	2.6	0.0
中国银河证券源深路证券营业部	17300.5	14267.9	2778.0	3875.5	3.5	9.2	141.9	100.1
湘财证券和平大道证券营业部	17265.8	16838.3	401.0	1146.6	0.4	25.4	0.8	0.0
华安证券新芜路证券营业部	17254.7	17177.0	57.6	655.0	2.8	16.6	0.7	0.0
财富证券烟台道证券营业部	17236.3	17145.8	40.7	926.8	1.0	13.2	4.1	31.5
财富证券仙霞路证券营业部	17229.3	16872.4	23.9	682.3	114.3	4.4	20.2	194.1
新时代证券文化路证券营业部	17203.1	17160.4	16.0	369.1	0.3	26.4	0.1	0.0
申银万国证券青年路证券营业部	17197.1	16727.8	460.7	1308.2	0.6	6.9	1.1	0.0
金元证券洪山路证券营业部	17187.9	17124.3	29.6	1555.5	0.7	27.8	5.5	0.0
东方证券浦东南路证券营业部	17185.7	16761.6	392.6	5913.3	0.6	21.1	9.8	0.0
中国建银投资证券山东路证券营业部	17179.1	16974.2	82.3	12705.5	1.2	9.0	112.3	0.1
东方证券丰庄路证券营业部	17174.4	17101.6	57.0	179.1	3.9	11.6	0.4	0.0

注：营业部交易金额的单位为百万元。



证券营业部交易 Trading of Business Department

营业部名称 Business Department	总计 Total	股票 Share	基金 Fund	权证 Warrant	国债现货 T-Bond	公司债 企业债 C-Bond	可转债 Convertible -Bond	债券回购 Repo
东兴证券洋中路证券营业部	17174.4	17049.1	105.7	2530.7	2.6	16.4	0.6	0.0
光大证券中关村证券营业部	17155.9	17033.4	116.1	906.3	0.2	5.5	0.8	0.0
申银万国证券曲阳路证券营业部	17124.5	16938.8	146.0	338.2	5.0	33.6	1.1	0.0
渤海证券新港证券营业部	17120.1	17034.9	80.4	1097.1	1.2	3.5	0.1	0.0
南京证券深南中路证券营业部	17107.9	17035.3	45.4	9726.8	0.0	26.6	0.6	0.0
宏源证券东四环中路证券营业部	17103.5	16712.3	169.2	11741.3	5.2	22.8	4.8	189.1
广发证券成仁街证券营业部	17098.5	16975.6	103.4	806.5	0.9	9.1	9.3	0.3
国都证券新宋路证券营业部	17086.6	16994.0	84.2	1619.5	0.1	7.7	0.5	0.0
国盛证券市文化路证券营业部	17077.9	16956.2	98.5	1106.7	2.0	2.0	19.2	0.0
申银万国证券陆家浜路证券营业部	17077.6	16830.2	194.9	263.7	9.7	41.6	1.2	0.0
东吴证券安德里北街证券营业部	17048.0	16823.6	202.7	9656.6	0.6	10.6	0.5	10.0
财通证券解放南路证券营业部	17041.2	17003.6	33.8	4457.3	0.1	3.6	0.1	0.0
宏源证券莲花路证券营业部	17025.6	16919.3	95.3	6562.6	3.8	4.1	3.0	0.0
中国银河证券北二环路证券营业部	17014.4	16475.3	134.1	806.1	62.0	58.6	46.5	238.0
中国建银投资证券胜和路证券营业部	17011.1	16198.8	208.2	980.9	2.7	29.4	558.9	13.1
国信证券西江北路证券营业部	17005.1	16107.7	51.3	1321.4	0.8	4.9	0.2	840.2
民生证券金水路证券营业部	16998.7	16912.5	58.4	1409.2	4.0	21.5	0.7	1.6
华泰证券鱼市街证券营业部	16993.1	16879.6	74.2	12408.1	1.6	37.7	0.0	0.0
西南证券建新北一路证券营业部	16990.8	16930.7	51.9	3216.1	5.5	2.5	0.1	0.0
东方证券金口路证券营业部	16978.3	16813.3	92.9	1275.1	13.0	58.1	1.0	0.0
国都证券长阳路证券营业部	16972.1	16712.5	127.3	733.5	24.7	100.5	7.2	0.0
西部证券高新技术产业开发区证券营业部	16969.8	16884.0	78.9	410.3	3.5	3.0	0.5	0.0
东方证券太原街证券营业部	16968.3	16931.9	27.8	260.4	5.0	3.5	0.1	0.0
南京证券长乐路证券营业部	16966.0	16642.5	53.3	468.6	0.3	177.6	92.4	0.0
爱建证券中华路证券营业部	16964.9	16825.4	107.9	555.0	2.6	27.3	0.4	1.2
安信证券长塘路证券营业部	16948.7	16906.8	33.4	1504.8	0.3	4.6	3.7	0.0
恒泰证券鄂尔多斯大街证券营业部	16944.4	16921.7	22.0	1957.8	0.3	0.4	0.0	0.0
万联证券交通路证券营业部	16937.7	16852.9	49.2	1326.7	3.2	14.4	0.3	17.7
宏源证券人民中路证券营业部	16936.8	16508.6	427.6	3184.7	0.1	0.5	0.0	0.0
中原证券大连西路证券营业部	16933.7	16765.2	90.4	826.0	0.8	32.8	0.4	44.1
国海证券屏山大道证券营业部	16933.1	16880.8	34.3	1274.9	1.8	16.0	0.3	0.0
中信建投证券市解放路证券营业部	16928.1	16860.0	60.3	684.2	2.8	5.0	0.1	0.0
华林证券冈州大道证券营业部	16925.4	16134.5	104.0	1116.3	3.5	7.1	1.2	675.1
长江证券锣锅巷证券营业部	16915.6	16327.7	36.5	956.9	1.0	89.2	14.1	447.0
信达证券五一街证券营业部	16903.4	16847.7	50.5	419.3	2.7	2.5	0.0	0.0
华鑫证券斜土路证券营业部	16880.4	16827.6	41.0	2918.2	0.9	10.6	0.3	0.0
中信建投证券市井冈山大道证券营业部	16850.1	16802.6	32.3	1033.1	0.0	14.8	0.4	0.0
齐鲁证券有限蜂巢山路证券营业部	16843.7	16736.7	100.9	2127.2	0.8	5.2	0.2	0.0
东方证券辽中街证券营业部	16824.9	16786.7	34.1	252.7	1.7	2.5	0.0	0.0
华龙证券东岗西路证券营业部	16821.0	16744.0	48.8	877.4	2.7	25.3	0.2	0.0
东方证券中山中路证券营业部	16814.3	16745.5	61.1	774.4	3.7	4.0	0.0	0.0
华泰证券陆家嘴东路证券营业部	16814.1	16479.8	252.5	2087.7	16.5	30.6	11.2	23.5
海通证券胜和路证券营业部	16805.9	16764.5	37.7	1010.8	0.4	3.1	0.2	0.0
西南证券上步中路证券营业部	16805.4	16613.0	89.7	2196.9	28.3	71.3	3.1	0.0
东北证券英雄大街证券营业部	16796.8	16732.6	59.2	775.7	0.3	4.7	0.0	0.0
中国银河证券中山中路证券营业部	16794.4	5400.8	24.2	571.0	53.9	135.1	229.2	10951.1
华泰证券解放北路证券营业部	16791.5	16625.4	95.6	13735.1	9.1	55.5	5.4	0.5
海通证券泉城路证券营业部	16789.0	16540.9	71.1	902.2	65.1	8.3	3.5	100.0
齐鲁证券有限瑞金北路证券营业部	16788.5	16694.4	83.2	1234.1	2.1	7.7	1.2	0.0
方正证券怡景路证券营业部	16783.8	16701.6	75.4	3535.2	6.3	0.6	0.0	0.0

注：营业部交易金额的单位为百万元。



证券营业部交易 Trading of Business Department

营业部名称 Business Department	总计 Total	股票 Share	基金 Fund	权证 Warrant	国债现货 T-Bond	公司债 企业债 C-Bond	可转债 Convertible -Bond	债券回购 Repo
光大证券国贸大道证券营业部	16767.6	16489.4	155.9	981.8	0.7	13.3	0.2	108.0
中信建投证券市马家堡西路证券营业部	16753.6	15206.7	343.5	409.4	177.7	396.4	98.1	531.3
西部证券东大街证券营业部	16746.0	16647.8	86.4	577.3	3.4	8.2	0.2	0.0
齐鲁证券有限中华路证券营业部	16741.9	16615.2	86.1	1951.0	0.3	20.9	19.6	0.0
国信证券南京南街证券营业部	16726.5	16675.6	46.8	1388.1	1.3	2.9	0.0	0.0
航空证券龙华西路证券营业部	16725.8	16523.9	153.3	314.0	2.3	45.4	0.8	0.0
新时代证券丰产路证券营业部	16709.0	16371.9	31.3	2296.5	302.2	3.5	0.1	0.0
中国建银投资证券深南大道证券营业部	16704.6	16269.0	186.9	35928.0	11.2	72.5	1.1	163.9
中信建投证券南大红门路证券营业部	16693.7	16531.9	147.3	772.3	0.7	13.0	0.9	0.0
首创证券庄栗康街证券营业部	16689.6	16604.6	61.8	4622.0	3.5	13.0	6.8	0.0
海通证券红岭南路营业部	16687.3	16654.7	31.8	851.9	0.0	0.6	0.1	0.0
华泰证券莲花池东路证券营业部	16687.0	16550.3	121.4	2668.2	1.9	10.1	1.3	2.0
齐鲁证券有限松柏路证券营业部	16681.7	16349.0	326.9	2357.5	1.3	4.2	0.4	0.0
长江证券建华路证券营业部	16681.3	15888.8	98.2	684.7	323.9	12.3	2.1	356.0
齐鲁证券有限北四环西路证券营业部	16668.6	13270.9	3138.1	1296.4	33.0	100.5	126.1	0.0
华安证券胜利中路证券营业部	16667.5	16555.9	77.4	610.3	3.5	24.1	6.6	0.0
东方证券中山东路证券营业部	16663.8	16586.5	74.7	366.7	0.0	2.3	0.3	0.0
华西证券港湾街证券营业部	16650.9	16502.6	140.1	1297.0	1.5	2.5	0.1	4.1
齐鲁证券有限升平街证券营业部	16648.0	16572.0	71.1	2233.8	0.3	4.3	0.4	0.0
申银万国证券阜南路证券营业部	16644.6	16113.8	296.5	625.3	25.5	6.4	2.5	200.0
万联证券五羊证券营业部	16635.0	16348.7	71.1	950.7	0.2	13.6	2.4	198.9
齐鲁证券有限环城北路证券营业部	16626.8	16428.4	175.1	1111.9	0.3	8.0	15.1	0.0
中国建银投资证券复兴东路证券营业部	16611.3	16498.5	85.3	9763.3	1.8	14.3	0.5	10.9
长城证券健康路证券营业部	16597.6	16235.7	355.2	1934.6	1.0	5.7	0.1	0.0
安信证券兴宁证券营业部	16594.3	16490.5	90.7	6203.9	6.8	6.2	0.1	0.0
渤海证券广东路证券营业部	16592.6	16394.5	49.3	422.8	142.9	5.8	0.1	0.0
广发证券端州五路证券营业部	16588.3	16408.9	101.0	1241.0	8.3	6.8	23.9	39.4
国泰君安证券蔡屋围金华街证券营业部	16569.8	16442.2	79.7	6497.0	20.9	26.6	0.6	0.0
厦门证券有限陆家滨路证券营业部	16562.7	16427.8	66.0	837.2	5.3	51.4	12.1	0.0
国联证券漕宝路证券营业部	16561.2	15964.5	577.3	528.3	0.4	11.3	0.2	7.6
大通证券武汉街证券营业部	16560.6	16499.2	55.1	2994.1	0.7	5.6	0.1	0.0
中信建投证券市红旗南路证券营业部	16536.3	16073.9	407.2	735.0	28.5	26.2	0.6	0.0
齐鲁证券有限田安路证券营业部	16533.7	16200.0	36.6	2304.3	1.0	4.4	0.1	291.6
中国建银投资证券南胜利路证券营业部	16510.2	16459.8	22.9	730.0	4.2	23.0	0.4	0.0
中信建投证券市象山北路证券营业部	16492.5	15740.5	129.6	1051.7	140.7	8.9	2.8	470.1
东海证券安立路证券营业部	16486.6	16222.6	234.6	631.5	4.1	18.7	6.6	0.0
长江证券滨东大直街证券营业部	16450.8	16387.1	62.5	1701.0	0.2	0.9	0.1	0.0
渤海证券友谊路证券营业部	16430.3	15609.6	48.8	594.6	2.2	29.3	0.4	739.9
东方证券长江西路证券营业部	16417.3	16237.1	94.0	442.7	9.4	23.0	5.4	48.5
平安证券邹容路证券营业部	16402.4	16369.7	20.5	466.3	2.2	10.0	0.1	0.0
第一创业证券张扬路证券营业部	16390.5	15117.9	206.3	271.1	0.0	36.1	6.3	1023.9
华泰联合证券侨香路证券营业部	16389.3	16306.0	46.8	491.3	0.1	12.7	23.7	0.0
大通证券大西路证券营业部	16384.6	16332.4	34.7	2493.9	0.1	17.0	0.5	0.0
长城证券津浦东路证券营业部	16383.9	16319.7	51.2	369.8	1.4	7.1	4.3	0.1
中国银河证券汉中路证券营业部	16370.2	16066.5	237.6	3222.7	2.5	21.6	0.3	41.7
渤海证券天河东路证券营业部	16353.9	15840.5	147.9	930.1	168.8	16.0	5.1	175.7
国泰君安证券永庆街证券营业部	16347.8	16248.9	78.7	3935.0	1.3	18.3	0.6	0.0
国海证券西江路证券营业部	16346.2	16273.7	45.4	1105.1	9.4	1.5	15.1	1.2
光大证券东缉虎营证券营业部	16337.0	16217.8	105.2	806.0	2.0	8.4	3.7	0.0
中国建银投资证券王府大街证券营业部	16323.2	16094.0	223.8	2551.4	2.0	3.4	0.1	0.0

注：营业部交易金额的单位为百万元。



证券营业部交易 Trading of Business Department

营业部名称 Business Department	总计 Total	股票 Share	基金 Fund	权证 Warrant	国债现货 T-Bond	公司债 企业债 C-Bond	可转债 Convertible -Bond	债券回购 Repo
中国银河证券证券营业部	16319.5	16226.8	54.7	852.6	0.4	32.5	5.1	0.0
广发证券干将东路证券营业部	16319.4	16211.3	93.9	11606.9	0.3	9.7	2.9	1.3
河北财达证券经纪新华西道证券营业部	16307.5	16250.8	53.9	857.0	0.2	1.8	0.8	0.0
广发证券环城西路证券营业部	16306.6	15860.5	182.3	1459.1	0.0	26.8	235.9	1.1
长江证券建国中路证券营业部	16305.7	16163.3	131.0	2355.8	0.3	6.4	0.1	4.6
国信证券环市东证券营业部	16291.4	16186.1	67.5	697.0	7.0	26.3	1.6	2.9
国元证券宿州路证券营业部	16289.8	16107.5	76.5	1169.0	2.0	43.5	60.4	0.0
安信证券莫干山路证券营业部	16287.2	16166.2	118.5	1081.1	0.3	1.8	0.3	0.0
海通证券龙昆北路营业部	16285.5	16050.2	23.5	431.0	81.9	4.7	0.0	125.2
海通证券渭阳西路证券营业部	16280.9	8503.8	36.1	661.0	451.2	427.1	77.7	6785.0
广发证券花园路证券营业部	16279.8	16212.1	58.8	989.0	0.1	6.2	1.1	1.4
财通证券金城路证券营业部	16266.4	16213.0	42.6	1659.1	0.0	10.0	0.7	0.0
和兴证券经纪涪江路证券营业部	16265.6	16220.0	37.4	797.8	1.0	7.1	0.2	0.0
齐鲁证券有限鲁中大街证券营业部	16261.7	15800.2	450.9	4099.3	1.2	5.3	4.2	0.0
民生证券和平路证券营业部	16260.0	16152.3	82.5	1151.9	0.8	15.7	5.9	2.7
中国民族证券西坝河证券营业部	16259.6	16048.3	138.0	583.9	5.2	26.7	6.6	34.8
华安证券人民路证券营业部	16258.1	16190.8	53.1	539.2	3.4	10.6	0.2	0.0
山西证券并州南路证券营业部	16252.9	16170.0	80.5	840.7	0.8	1.0	0.5	0.0
中信万通证券东海西路证券营业部	16243.0	15569.9	137.3	706.0	528.0	6.9	1.0	0.0
中银国际证券江西平安街证券营业部	16218.5	16056.9	135.1	1277.9	7.5	17.5	1.6	0.0
新时代证券西市大街证券营业部	16186.2	16129.8	34.6	1644.9	2.4	9.2	10.2	0.0
安信证券澄海证券营业部	16173.6	16064.5	104.1	969.7	0.3	4.7	0.1	0.0
齐鲁证券有限卫育南路证券营业部	16166.9	15442.8	718.6	1186.8	2.9	2.6	0.0	0.0
中国建银投资证券徐东路证券营业部	16148.5	16024.7	83.7	1385.0	1.9	15.7	3.6	19.0
中信建投证券市深南中路证券营业部	16135.1	15907.7	159.3	863.9	6.2	23.9	0.1	37.9
广发证券星湖路证券营业部	16134.1	15975.1	107.6	1887.4	4.8	24.1	22.5	0.1
大通证券体育西路证券营业部	16133.8	16021.1	102.3	23277.2	3.2	6.3	1.0	0.0
江南证券中山西路证券营业部	16123.8	13318.8	17.4	1423.7	0.1	1.5	0.1	2785.9
东方证券天祥寺街证券营业部	16107.0	15936.4	22.7	1315.6	80.5	36.0	1.6	29.9
世纪证券仙来中大道证券营业部	16091.4	16062.0	23.9	2048.2	0.8	4.5	0.2	0.0
东方证券平月路证券营业部	16088.4	16006.0	65.7	4774.6	0.0	1.6	15.1	0.0
光大证券苏惠路证券营业部	16088.3	15041.2	989.6	1260.9	0.5	56.1	1.0	0.0
宏源证券木齐红山证券营业部	16086.7	16044.0	40.6	2364.8	0.6	1.1	0.3	0.0
广发华福证券梅园路证券营业部	16085.3	16032.8	51.8	2212.9	0.0	0.8	0.0	0.0
中国银河证券新昌路证券营业部	16048.6	13569.2	2132.1	9297.9	54.2	43.0	15.2	235.0
广州证券环市中路证券营业部	16013.6	15694.3	310.2	591.6	0.1	7.4	0.3	1.3
光大证券新华路证券营业部	16004.6	14129.7	61.3	917.8	0.1	35.2	1.0	1777.2
国元证券朝阳中路证券营业部	15998.2	15885.4	61.4	884.7	6.1	27.4	17.9	0.0
光大证券五四大街证券营业部	15997.6	15910.6	81.3	916.2	1.5	3.9	0.3	0.0
平安证券金融大街证券营业部	15996.2	10187.3	240.1	452.1	186.1	108.6	36.6	5237.5
第一创业证券深南大道证券营业部	15990.2	14831.9	47.9	2004.5	3.6	808.9	16.8	281.2
宏源证券木齐北京路证券营业部	15983.4	15937.3	37.9	1745.4	0.2	1.7	0.1	6.2
东海证券韶山北路证券营业部	15963.0	15934.8	26.4	6187.8	0.5	1.3	0.0	0.0
华西证券友谊路证券营业部	15938.1	15857.4	46.0	2788.2	5.9	21.9	0.2	6.8
中国银河证券人民路证券营业部	15932.3	15746.0	129.2	756.1	1.5	18.7	37.0	0.0
东北证券建设街证券营业部	15923.8	15869.0	52.5	596.8	2.1	0.2	0.0	0.0
东方证券定西路证券营业部	15918.4	15781.2	126.4	1104.7	1.9	7.8	1.1	0.0
西部证券东大街证券营业部	15912.4	15835.6	53.1	486.9	0.9	19.2	3.5	0.0
首创证券共和新路证券营业部	15911.9	15746.4	110.3	969.8	5.0	48.2	2.1	0.0
宏源证券妙境路证券营业部	15908.5	15770.9	126.4	4273.3	1.1	7.8	2.4	0.0

注：营业部交易金额的单位为百万元。

证券营业部交易
 Trading of Business Department

营业部名称 Business Department	总计 Total	股票 Share	基金 Fund	权证 Warrant	国债现货 T-Bond	公司债 企业债 C-Bond	可转债 Convertible -Bond	债券回购 Repo
海通证券中心大街证券营业部	15902.4	15831.3	65.7	706.4	1.1	4.2	0.1	0.0
信达证券解放北路证券营业部	15879.6	15811.8	42.8	672.5	16.1	8.8	0.1	0.0
海通证券江南西路营业部	15877.1	15768.0	87.0	802.1	5.2	14.1	2.7	0.0
方正证券人民中路证券营业部	15865.7	15758.8	83.5	1788.2	11.5	11.9	0.1	0.0
广发证券柠溪路证券营业部	15861.2	15773.8	53.5	470.5	0.3	32.0	0.1	1.5
光大证券解放大路证券营业部	15851.6	15820.2	23.1	409.6	0.3	7.5	0.5	0.0
万联证券滨江证券营业部	15842.7	14238.6	139.9	1659.4	4.0	6.8	0.0	1453.3
海通证券银湖路证券营业部	15839.9	15788.9	44.3	986.3	0.5	6.3	0.0	0.0
中信建投证券一拂路证券营业部	15830.9	15449.6	362.7	1396.6	0.4	16.3	1.1	0.8
广州证券江南大道证券营业部	15825.3	15691.9	113.6	535.8	4.5	14.5	0.8	0.0
光大证券中兴中路证券营业部	15819.0	15593.1	148.7	1199.0	0.1	11.2	64.5	1.5
德邦证券东四路营业部	15815.3	15613.8	109.4	508.4	2.1	59.3	1.8	28.9
山西证券松花江路证券营业部	15814.3	15663.6	82.8	686.0	3.7	45.9	18.2	0.0
中信建投证券市青浦路证券营业部	15800.3	14333.0	51.9	431.5	417.3	56.4	30.0	911.6
申银万国证券县西街证券营业部	15798.3	15679.6	45.7	1185.0	0.0	1.6	1.1	70.3
国泰君安证券紫阳东路证券营业部	15787.9	15734.8	33.0	521.2	0.1	16.1	3.9	0.0
申银万国证券沪太路证券营业部	15772.2	15567.0	132.8	608.6	7.6	64.6	0.2	0.0
万联证券滨湖北路证券营业部	15753.4	15317.8	36.2	835.3	0.6	0.4	0.7	397.7
申银万国证券泸州广凤路营业部	15751.6	15684.9	61.0	515.5	0.4	2.3	3.0	0.0
西南证券胜利路证券营业部	15742.6	15555.2	39.9	1268.7	125.5	21.9	0.1	0.0
华泰证券韶山北路证券营业部	15737.3	15550.4	102.8	9732.1	0.3	83.5	0.3	0.0
恒泰证券尔河西开发区证券营业部	15733.4	15657.2	74.0	819.9	0.7	1.5	0.0	0.0
中信建投证券港市通灌北路证券营业部	15733.1	15569.8	133.5	958.2	27.9	1.9	0.0	0.0
安信证券红领巾路证券营业部	15731.2	15482.2	236.6	1752.9	4.4	7.6	0.4	0.0
广发华福证券东大路证券营业部	15721.5	15613.0	87.6	1442.8	4.2	10.6	4.4	1.8
广发证券口建设东街证券营业部	15713.6	15642.0	63.0	466.6	0.4	1.1	1.5	5.7
西南证券蛇口后海路证券营业部	15709.8	13264.3	63.6	406.0	164.7	104.1	23.2	2090.0
国元证券东直门外大街证券营业部	15709.3	15620.7	86.1	2456.4	0.0	1.5	1.0	0.0
国泰君安证券东关正街证券营业部	15706.1	15628.4	66.7	1154.9	2.7	8.2	0.2	0.0
河北财达证券经纪人民东路证券营业部	15688.1	15547.8	130.5	1084.4	2.1	5.3	2.5	0.0
申银万国证券龙茗路证券营业部	15683.5	15474.4	171.1	510.8	5.2	16.0	16.9	0.0
招商证券深南大道车公庙证券营业部	15673.1	15584.3	82.8	4360.6	0.0	4.4	1.6	0.0
华安证券慧忠北里证券营业部	15671.1	15539.1	117.1	1728.0	2.9	11.7	0.2	0.0
江南证券镇新村西路证券营业部	15662.3	15613.5	45.3	643.9	0.0	2.2	1.3	0.0
财通证券天童北路证券营业部	15649.8	15599.7	40.0	1487.5	0.0	6.7	3.4	0.0
中信建投证券市万州路证券营业部	15636.0	15596.3	38.3	3474.5	0.2	1.0	0.2	0.0
财富证券八一路证券营业部	15627.0	15599.5	22.9	3462.1	0.2	4.4	0.1	0.0
中信建投证券市解放路证券营业部	15626.7	15545.6	52.9	504.4	2.1	23.9	2.3	0.0
平安证券木齐人民路证券营业部	15622.6	15599.4	19.7	694.0	0.0	3.4	0.1	0.0
华鑫证券嘉定证券营业部	15616.5	15520.3	84.0	666.4	3.3	8.5	0.4	0.0
宏源证券玛依塔河路证券营业部	15615.0	15537.2	70.9	2230.3	0.1	2.6	4.1	0.0
中国银河证券庄北站证券营业部	15614.8	15510.7	70.8	685.0	3.3	28.0	1.9	0.0
海通证券武都路证券营业部	15610.5	15532.3	55.4	1200.6	1.7	8.2	3.0	10.0
申银万国证券襄樊人民广场营业部	15601.4	15057.9	62.5	500.6	1.3	1.1	0.1	478.6
广州证券三里河东路证券营业部	15588.3	15513.5	70.4	1398.4	0.4	3.6	0.4	0.0
中信建投证券市福中路证券营业部	15587.3	15477.6	76.4	2433.0	0.0	31.6	1.0	0.8
东方证券西康路证券营业部	15579.0	15396.2	161.9	1029.1	2.6	9.3	9.0	0.0
万联证券东风中路证券营业部	15546.1	14583.5	168.5	6489.4	1.2	5.9	48.6	738.5
银泰证券市北大街证券营业部	15514.0	15379.0	120.5	562.7	1.3	11.8	0.1	1.3
上海证券证券营业部	15513.4	15373.6	129.5	906.6	2.0	6.7	1.6	0.0

注：营业部交易金额的单位为百万元。



证券营业部交易 Trading of Business Department

营业部名称 Business Department	总计 Total	股票 Share	基金 Fund	权证 Warrant	国债现货 T-Bond	公司债 企业债 C-Bond	可转债 Convertible -Bond	债券回购 Repo
江南证券红旗大道证券营业部	15505.4	15469.7	22.0	1733.3	5.6	7.5	0.6	0.0
光大证券木齐解放北路证券营业部	15489.8	15438.8	43.0	840.1	0.9	4.9	2.1	0.1
新时代证券峡崂山路证券营业部	15487.4	15459.2	19.6	486.3	0.1	7.8	0.7	0.0
国泰君安证券大渡河路证券营业部	15479.6	15020.3	335.1	776.3	0.5	41.3	82.5	0.0
国泰君安证券塘沽上海道证券营业部	15475.6	15405.1	59.7	869.2	2.2	5.2	3.4	0.0
山西证券太平庄证券营业部	15468.9	13973.7	1476.0	794.9	5.6	13.5	0.2	0.0
中信证券中山四路证券营业部	15460.3	14979.2	470.2	397.5	0.0	10.9	0.1	0.0
中国银河证券金城证券营业部	15460.1	15396.1	49.4	5535.2	6.6	7.3	0.7	0.0
招商证券深南中路证券营业部	15456.8	15348.7	106.6	1242.4	0.0	1.5	0.0	0.0
东北证券洪山路证券营业部	15455.0	15249.7	170.3	1704.0	17.9	15.3	1.8	0.0
江海证券有限滨友谊路证券营业部	15437.9	15390.7	35.9	2400.2	1.1	5.9	4.3	0.0
广发证券曙光西路证券营业部	15426.4	15338.5	64.9	427.2	0.9	22.0	0.1	0.0
大通证券解放南路证券营业部	15425.0	15347.2	58.2	1924.4	0.8	10.8	8.0	0.0
齐鲁证券有限南昌路证券营业部	15420.7	15366.3	45.2	1755.9	3.6	5.5	0.2	0.0
太平洋证券金碧路证券营业部	15419.9	15355.4	58.1	1402.1	2.9	3.2	0.4	0.0
国泰君安证券福华三路证券营业部	15410.4	15186.6	216.9	1634.4	0.0	7.0	0.0	0.0
中信建投证券世纪大道证券营业部	15410.0	12433.9	246.9	2.1	83.1	129.0	20.2	2496.8
安信证券滨江中路证券营业部	15409.2	15320.6	67.3	5017.0	2.6	16.6	0.2	1.9
湘财证券证券交易营业部	15405.0	15368.3	28.4	686.8	0.5	7.7	0.1	0.0
中信建投证券市北京西路证券营业部	15399.8	15331.1	62.8	2555.2	1.3	4.5	0.1	0.0
中信建投证券市井冈山大道证券营业部	15390.7	15348.9	29.4	927.9	1.7	10.5	0.2	0.0
东方证券金田路证券营业部	15389.6	15277.8	79.3	164.0	18.9	2.2	1.7	9.6
东兴证券祥宾路证券营业部	15388.8	15291.3	92.1	1409.2	0.8	3.9	0.7	0.0
安信证券昌岗东路证券营业部	15364.6	15145.8	194.8	11254.0	8.4	5.6	7.6	2.4
华泰证券农业路证券营业部	15363.4	15318.3	44.0	3655.9	0.2	0.8	0.1	0.0
海通证券滨中山路证券营业部	15359.8	15303.2	44.6	519.6	5.5	6.0	0.5	0.0
华安证券东三环中路证券营业部	15357.8	8422.3	114.6	224.1	3.0	11.0	0.6	6806.4
中原证券解放中路证券营业部	15344.7	15284.1	33.4	1435.0	1.1	13.5	12.6	0.0
齐鲁证券有限海滨北路证券营业部	15335.0	14286.5	82.6	762.2	77.0	2.6	1.7	884.5
招商证券布吉罗岗路证券营业部	15334.9	15284.6	33.0	5398.2	0.2	15.2	1.9	0.0
中国建银投资证券市石岐宏基路营业部	15332.6	15175.5	135.8	838.8	5.4	15.3	0.7	0.0
东北证券同志街第三证券营业部	15321.5	14991.5	105.9	6316.7	221.4	1.6	1.2	0.0
方正证券中山东路证券营业部	15317.0	15264.4	25.9	38134.3	10.5	13.7	2.6	0.0
南京证券华林路证券营业部	15311.0	15147.2	132.9	810.1	2.4	28.4	0.1	0.0
华鑫证券金山证券营业部	15295.4	15231.1	47.9	212.3	1.9	14.0	0.4	0.1
华泰证券庄中山西路证券营业部	15291.2	15193.7	90.5	1601.6	0.6	4.0	2.5	0.0
首创证券吉华路证券营业部	15265.4	14853.1	23.6	410.9	265.2	3.5	0.1	120.0
东方证券都市路证券营业部	15263.0	15161.3	52.8	321.9	0.3	27.1	0.2	21.1
华西证券上清寺路证券营业部	15254.9	15210.6	36.5	1026.2	0.0	7.5	0.3	0.0
渤海证券电台道证券营业部	15250.2	14545.0	47.3	1218.2	20.4	4.7	0.4	632.4
广发证券彩田路证券营业部	15240.1	14638.6	30.6	445.0	1.5	14.0	0.1	555.2
中国银河证券万岁街证券营业部	15238.7	14874.5	341.2	2153.5	2.7	7.4	12.9	0.0
信达证券光荣街营业部	15237.3	14941.4	112.4	2280.0	43.0	63.7	76.9	0.0
中国建银投资证券滨宣化街证券营业部	15226.7	15070.4	150.0	3354.3	0.1	4.7	1.5	0.0
海通证券江牡丹街证券营业部	15224.0	15003.7	204.2	1971.6	10.0	4.0	2.2	0.0
华泰联合证券深南东路证券营业部	15220.2	15185.9	26.5	459.1	0.7	4.2	0.0	3.0
国元证券汴河路证券营业部	15215.8	15131.7	76.4	746.1	0.1	4.2	3.5	0.0
国海证券和平街证券营业部	15211.4	15143.2	38.4	772.7	0.7	2.5	1.5	25.0
华泰证券梓潼桥西街证券营业部	15202.2	15127.3	66.3	631.9	2.2	6.2	0.0	0.2
齐鲁证券有限宝丰路证券营业部	15197.1	15026.5	155.5	4775.2	0.4	14.6	0.0	0.1

注：营业部交易金额的单位为百万元。



证券营业部交易 Trading of Business Department

营业部名称 Business Department	总计 Total	股票 Share	基金 Fund	权证 Warrant	国债现货 T-Bond	公司债 企业债 C-Bond	可转债 Convertible -Bond	债券回购 Repo
信达证券西单北大街证券营业部	15183.5	15021.2	145.0	2297.2	5.4	11.7	0.2	0.0
光大证券民有路证券营业部	15157.7	15105.3	50.1	514.9	0.4	1.5	0.4	0.0
西南证券英贤街证券营业部	15145.4	8819.9	66.6	536.0	0.6	589.0	1.5	5667.9
中信建投证券市青年路证券营业部	15136.3	15040.6	88.1	467.1	0.4	7.2	0.1	0.0
中信建投证券市金昌路证券营业部	15132.9	14956.1	60.8	805.3	0.5	2.5	0.0	113.0
江海证券有限滨红军街证券营业部	15113.0	15033.4	64.2	473.6	0.3	15.0	0.1	0.0
平安证券建设大道证券营业部	15112.4	14810.1	110.7	543.9	20.5	3.3	0.2	167.6
广发华福证券五四路证券营业部	15092.8	15043.7	35.9	8050.9	1.5	11.5	0.2	0.0
齐鲁证券有限苗圃路证券营业部	15084.0	14836.6	168.8	10846.5	46.8	31.3	0.6	0.0
华泰证券南一环路证券营业部	15083.4	15027.6	42.2	1286.9	2.4	10.9	0.3	0.0
信达证券前门证券营业部	15083.2	15014.1	55.4	635.7	0.9	12.8	0.0	0.0
东海证券西三环北路证券营业部	15079.4	15035.7	33.3	1453.0	0.0	9.5	1.0	0.0
中信证券湖贝路证券营业部	15078.3	14970.3	96.9	528.1	0.1	3.5	0.2	7.4
中信建投证券市建设中路证券营业部	15068.5	14980.6	77.9	1690.5	3.0	3.3	0.5	3.2
申银万国证券玉屏南路营业部	15067.7	14754.1	287.5	404.8	20.0	5.9	0.2	0.0
宏源证券木齐和平北路证券营业部	15061.2	15021.1	30.2	878.3	4.4	5.4	0.0	0.0
光大证券浦东南路证券营业部	15050.8	14795.6	238.8	4441.8	0.3	10.4	4.5	1.3
华西证券朝阳街证券营业部	15049.9	14997.7	45.7	794.4	1.0	4.7	0.9	0.0
万联证券区庄证券营业部	15042.7	12320.4	33.3	584.4	0.0	17.0	0.8	2671.1
广发证券广安门南街证券营业部	15042.2	14901.5	135.6	715.5	0.1	3.5	0.1	1.4
广发证券中兴中路证券营业部	15042.0	14966.7	44.9	713.8	1.9	24.0	4.4	0.1
安信证券和义路证券营业部	15032.2	14271.4	50.3	38041.4	0.1	28.0	674.1	8.4
湘财证券滨中山路证券营业部	15027.2	14947.8	62.3	934.5	0.0	7.0	2.0	8.0
世纪证券民德路证券营业部	15024.7	15001.3	15.6	776.3	0.2	7.5	0.0	0.1
河北财达证券经纪郭守敬北路证券营业部	15015.0	14942.6	70.4	636.2	0.8	0.6	0.5	0.0
国泰君安证券深南中路证券营业部	15007.9	14032.5	908.2	5243.7	0.0	19.9	47.4	0.0
中原证券经三路证券营业部	15007.8	14948.7	49.7	1502.0	3.4	6.0	0.1	0.0
中国银河证券庄红旗大街证券营业部	14990.4	14784.2	114.2	761.2	2.4	7.9	0.2	81.6
中信建投证券市蔡锷中路证券营业部	14988.8	14937.7	37.5	1709.5	0.4	13.1	0.1	0.0
齐鲁证券有限东风东街证券营业部	14986.2	14898.2	58.3	1509.8	3.5	18.7	7.5	0.0
中山证券孩儿巷证券营业部	14969.5	14762.4	195.1	8437.8	6.8	4.9	0.3	0.0
国泰君安证券松岗证券营业部	14957.6	14819.1	31.5	2937.8	1.6	3.4	2.5	99.5
海通证券斜土路营业部	14950.2	12727.6	753.5	463.2	32.5	208.4	280.9	947.3
东兴证券洪武路证券营业部	14942.5	14848.6	75.8	1716.7	7.9	10.2	0.0	0.0
恒泰证券钢铁大街证券营业部	14936.2	14905.9	18.9	484.4	0.3	11.1	0.1	0.0
海通证券经六街营业部	14936.2	14824.1	88.9	2496.3	5.4	17.1	0.7	0.0
中山证券长宁路证券营业部	14917.5	14787.3	116.0	707.5	4.8	8.8	0.6	0.0
新时代证券中关村东路证券营业部	14911.2	14834.6	67.5	2635.1	1.5	6.2	1.4	0.0
中信证券湖景路证券营业部	14896.9	14742.2	116.5	2616.7	14.2	8.5	0.1	15.4
中国民族证券人民北路证券营业部	14893.3	14880.6	11.3	1099.4	0.7	0.6	0.0	0.0
和兴证券经纪凉山路证券营业部	14887.7	14857.3	23.0	361.3	0.6	6.3	0.4	0.0
兴业证券山大路证券营业部	14869.2	14677.4	86.2	2038.5	95.3	10.2	0.1	0.0
广发华福证券鼓屏路证券营业部	14858.3	14700.4	96.4	2126.4	5.7	55.7	0.2	0.0
南京证券热河路证券营业部	14854.2	14797.2	46.4	883.9	4.6	6.0	0.2	0.0
东方证券民主路证券营业部	14848.3	14781.1	42.4	917.0	0.1	21.6	3.0	0.0
华龙证券四龙路证券营业部	14846.3	14766.0	49.8	1134.5	0.3	30.2	0.1	0.0
中国建银投资证券美菱大道证券营业部	14845.9	14789.0	43.8	1784.7	1.0	10.1	2.1	0.0
宏源证券斯大林街证券营业部	14830.7	14794.8	26.7	3207.7	0.0	8.9	0.0	0.4
宏源证券玛依友谊路证券营业部	14826.5	14669.9	151.3	1704.8	0.4	2.7	2.3	0.0
中信建投证券市荆沙路证券营业部	14817.0	14772.1	40.4	601.7	0.5	3.9	0.2	0.0

注：营业部交易金额的单位为百万元。



证券营业部交易 Trading of Business Department

营业部名称 Business Department	总计 Total	股票 Share	基金 Fund	权证 Warrant	国债现货 T-Bond	公司债 企业债 C-Bond	可转债 Convertible -Bond	债券回购 Repo
广发证券北京路证券营业部	14811.7	14788.1	20.0	1130.7	1.1	1.6	0.9	0.0
安信证券市先锋中路证券营业部	14810.1	14712.7	89.9	2616.4	1.2	3.2	3.1	0.0
长城证券吴中东路证券营业部	14801.4	14653.7	125.2	2076.1	0.1	22.0	0.4	0.0
广发华福证券宛平南路证券营业部	14790.0	14649.9	85.7	235.1	3.0	50.2	1.2	0.0
新时代证券天山路证券营业部	14787.7	14700.2	60.4	233.9	0.2	26.8	0.2	0.0
大同证券经纪新建路证券营业部	14786.5	14743.2	35.0	493.4	1.2	6.9	0.1	0.0
中国建银投资证券东方路证券营业部	14778.4	14126.7	97.5	2663.7	163.3	9.3	0.8	380.9
中国建银投资证券江汉路证券营业部	14755.9	14695.6	56.0	1449.2	0.7	2.9	0.4	0.3
西部证券未央路第一证券营业部	14752.9	14728.7	21.1	272.9	0.4	2.6	0.1	0.0
万联证券中兴南路证券营业部	14748.9	14702.3	35.3	4261.6	4.3	6.1	0.1	0.9
中国建银投资证券南京路证券营业部	14733.8	14590.6	116.1	1248.9	0.1	21.9	5.1	0.0
海通证券建设路证券营业部	14732.6	14655.6	69.0	3481.9	0.0	7.8	0.2	0.0
东方证券许昌路证券营业部	14732.4	14565.2	128.3	166.2	1.4	6.4	0.3	30.7
世纪证券八一大道证券营业部	14724.8	14686.5	20.6	1209.2	6.8	9.8	1.0	0.0
上海证券证券营业部	14724.2	14680.1	36.8	523.1	1.3	6.0	0.1	0.0
华安证券淮河北路证券营业部	14715.7	14671.2	41.9	283.3	0.1	1.9	0.6	0.0
中国银河证券滨花园街证券营业部	14708.8	14577.3	101.6	5892.1	24.7	4.9	0.3	0.0
中信建投证券滨州市靖宇大街证券营业部	14701.7	14188.5	26.3	2292.2	80.8	1.1	0.1	404.9
西安华弘证券经纪西直门北大街营业部	14693.4	8762.9	753.0	210.8	1101.5	840.6	95.9	3139.4
渤海证券福中路证券营业部	14670.8	13962.1	28.3	508.3	17.2	2.7	0.1	660.5
河北财达证券经纪车站路证券营业部	14647.6	14583.6	50.1	604.3	3.1	10.4	0.4	0.0
齐鲁证券有限广州路证券营业部	14632.7	10279.8	4352.2	281.2	0.3	0.3	0.0	0.0
中国民族证券西康路证券营业部	14629.9	14450.1	139.4	481.4	10.5	25.0	1.3	3.7
河北财达证券经纪从台路证券营业部	14624.0	14522.3	93.2	659.6	4.7	3.2	0.7	0.0
中信建投证券市中街路证券营业部	14622.7	14424.3	35.4	929.7	22.3	140.7	0.1	0.0
中国银河证券热河路证券营业部	14589.9	13741.5	49.6	1031.3	0.3	8.5	0.0	790.0
安信证券西林大道证券营业部	14569.8	14509.4	48.8	1161.5	2.5	9.1	0.1	0.0
山西证券新建南路证券营业部	14562.6	14466.6	87.3	397.0	2.9	5.6	0.2	0.0
上海证券证券营业部	14558.4	14463.0	63.0	377.5	4.5	26.7	1.2	0.0
国金证券北京路证券营业部	14556.4	12902.1	17.8	555.9	76.1	11.5	13.1	1535.9
中国银河证券湖南路证券营业部	14555.4	14237.8	239.7	3882.0	7.4	64.5	6.1	0.0
申银万国证券商城路营业部	14547.0	13697.5	89.8	562.7	1.2	10.1	7.4	741.0
齐鲁证券有限南一路证券营业部	14546.0	12937.2	1602.5	1421.0	0.6	5.6	0.1	0.0
华融证券韶山路证券营业部	14543.6	14524.0	13.2	1809.3	1.8	2.4	1.5	0.7
中国建银投资证券市长春大街证券营业部	14526.4	14345.9	172.1	1837.3	0.3	7.8	0.3	0.0
第一创业证券建设路证券营业部	14514.2	14426.5	80.3	745.0	0.6	6.1	0.7	0.0
德邦证券三好街证券营业部	14505.5	14428.8	33.2	2534.3	32.4	0.0	0.0	11.0
海通证券工运路证券营业部	14492.5	14288.0	157.6	700.1	23.7	8.2	0.1	14.9
国泰君安证券人民中路证券营业部	14476.8	14391.7	66.8	571.2	1.3	16.0	1.0	0.0
江南证券漕溪北路证券营业部	14444.8	14194.0	45.7	315.2	173.8	31.1	0.3	0.0
金元证券东方路证券营业部	14393.6	13914.4	68.8	442.0	0.7	50.7	1.2	357.9
广发证券珞瑜路证券营业部	14393.0	14247.6	79.2	912.9	5.6	40.8	0.3	19.4
申银万国证券太平路证券营业部	14377.4	14263.0	89.5	410.4	4.3	17.7	3.0	0.0
上海证券路证券营业部	14369.8	14264.9	91.4	237.0	1.8	11.2	0.5	0.0
光大证券大良证券营业部	14354.9	14058.9	141.2	392.0	3.7	24.0	3.6	123.5
财富证券中关村东路证券营业部	14352.2	14147.9	186.7	1046.5	1.1	14.3	2.0	0.2
长江证券哈尔滨龙门街证券营业部	14333.5	14289.5	39.3	1153.2	0.6	3.4	0.7	0.0
国泰君安证券海岸城海德三道证券营业部	14318.0	14218.1	98.5	57457.9	0.1	1.2	0.0	0.0
中原证券酒仙桥路证券营业部	14311.3	14065.6	175.6	2317.0	0.3	69.6	0.2	0.0
广州证券丰乐中路证券营业部	14304.9	14262.9	33.9	506.5	1.7	3.4	0.2	2.8

注：营业部交易金额的单位为百万元。



证券营业部交易 Trading of Business Department

营业部名称 Business Department	总计 Total	股票 Share	基金 Fund	权证 Warrant	国债现货 T-Bond	公司债 企业债 C-Bond	可转债 Convertible -Bond	债券回购 Repo
广发证券滨清滨路证券营业部	14303.2	14007.2	272.9	1430.5	0.3	14.6	8.2	0.0
广发证券环湖中路证券营业部	14293.7	14136.1	37.9	555.3	33.8	4.6	81.3	0.0
渤海证券大沽北路证券营业部	14279.6	14134.0	57.1	1006.3	65.3	21.6	1.7	0.0
江海证券有限瞿溪路证券营业部	14263.6	14175.1	57.9	691.9	1.1	7.4	0.8	21.3
浙商证券中山一路证券营业部	14256.5	14227.3	18.6	1957.7	0.2	9.9	0.6	0.0
河北财达证券经纪南北大街证券营业部	14247.7	14190.1	52.4	745.7	0.8	4.3	0.1	0.0
上海证券临平路证券营业部	14236.5	14038.6	116.4	523.4	21.8	56.8	3.0	0.0
大通证券中山东路证券营业部	14233.0	14195.6	34.3	1776.1	0.5	0.6	1.9	0.0
光大证券纬二路证券营业部	14227.0	13981.9	236.8	1011.4	0.4	5.5	2.5	0.0
广发证券湖北路证券营业部	14207.5	14083.5	76.0	372.5	3.5	14.4	30.1	0.1
平安证券太平北路证券营业部	14204.1	14048.1	81.8	1771.8	13.1	49.8	11.4	0.0
华泰证券青山和平大道证券营业部	14203.9	13804.5	363.4	5823.3	3.1	22.6	10.4	0.0
申银万国证券成都西一环路营业部	14203.6	14153.4	39.7	646.7	1.6	8.8	0.1	0.0
国盛证券红旗大道物资大楼证券营业部	14203.1	14087.7	25.5	1190.6	0.3	8.3	81.4	0.0
中山证券福华三路证券营业部	14177.4	14152.1	12.7	217.7	0.0	3.9	0.6	8.1
宏源证券上步中路证券营业部	14158.7	14044.9	95.5	5870.6	0.0	7.8	0.2	10.3
中国银河证券中南路证券营业部	14145.7	14073.9	51.5	1172.7	1.1	18.7	0.4	0.0
招商证券临江支路证券营业部	14139.2	13946.5	185.7	2722.8	1.1	5.5	0.4	0.0
安信证券春城路证券营业部	14121.8	14046.1	35.0	4595.0	7.0	12.9	0.0	20.7
上海证券证券营业部	14100.0	13995.5	69.0	386.3	18.5	15.9	1.1	0.0
天源证券经纪有限卫国路证券营业部	14088.2	14039.2	45.2	766.1	1.0	2.7	0.1	0.0
东北证券西四马路证券营业部	14087.1	14057.2	28.8	1566.0	0.4	0.6	0.2	0.0
华泰证券中央路第二证券营业部	14080.4	13924.8	81.7	1749.5	6.1	1.4	0.1	66.4
红塔证券鹿城北路证券营业部	14074.0	14021.8	51.3	1313.2	0.2	0.7	0.1	0.0
国泰君安证券珍珠路证券营业部	14068.3	13974.4	79.3	614.6	1.0	13.4	0.2	0.0
长江证券太白北路证券营业部	14061.5	14027.8	30.7	468.2	0.2	1.3	0.0	1.5
金元证券南宝路证券营业部	14058.6	13963.8	51.4	7188.1	2.3	38.0	3.1	0.0
西部证券红旗路证券营业部	14056.3	14016.8	36.4	411.9	0.3	2.2	0.6	0.0
中国银河证券韩江路证券营业部	14047.0	13915.0	43.3	332.5	12.9	10.4	1.9	63.4
海通证券加州花园营业部	14045.5	13968.2	55.8	738.3	0.0	2.6	18.9	0.0
海通证券枣阳路证券营业部	14040.3	13156.1	91.2	1655.3	6.6	14.0	3.4	769.0
招商证券科技园高新南一道证券营业部	14037.6	13813.6	144.5	19938.4	0.5	75.4	2.2	1.4
国泰君安证券华强北路证券营业部	14036.4	13477.4	75.1	8949.2	413.0	31.1	38.0	1.8
东方证券宝岗大道证券营业部	14027.8	13879.5	103.2	2210.0	1.5	13.4	30.2	0.0
长江证券中央路证券营业部	14027.2	13676.2	342.2	572.2	0.5	8.2	0.1	0.0
华林证券建设路证券营业部	14017.6	12761.7	76.1	325.2	0.9	257.0	0.2	921.7
湘财证券金寨路证券营业部	14013.3	13909.2	78.6	959.2	2.8	22.0	0.7	0.0
海通证券解放路证券营业部	14013.0	12751.2	40.9	521.9	51.5	31.6	4.3	1133.5
江海证券有限滨西大直街证券营业部	14005.3	13928.0	60.3	4694.4	8.5	8.4	0.1	0.0
安信证券石岐路证券营业部	13997.2	13868.1	78.1	8314.0	9.6	30.0	0.2	11.3
河北财达证券经纪首体南路营业部	13964.5	13917.2	36.2	734.6	1.7	9.3	0.1	0.0
申银万国证券沈阳中山路营业部	13961.1	13819.8	133.4	997.1	6.8	0.8	0.3	0.0
天风证券经纪天河路证券营业部	13958.5	13473.8	64.9	778.7	267.7	3.1	0.4	148.7
大同证券经纪光明北大街证券营业部	13951.5	13832.1	82.3	565.0	0.8	36.0	0.3	0.0
国海证券北站路证券营业部	13947.4	13885.0	58.4	820.3	0.7	3.2	0.1	0.0
湘财证券牌楼巷证券营业部	13946.3	13842.7	74.3	2406.1	3.1	21.4	4.9	0.0
海通证券滨西大直街证券营业部	13945.3	13296.8	34.3	566.0	44.1	247.5	18.0	304.7
中国银河证券东城大道证券营业部	13938.2	13045.9	884.0	1151.9	0.1	8.3	0.0	0.0
国元证券人民路证券营业部	13938.1	13788.6	17.5	407.7	0.4	10.8	120.9	0.0
海通证券崂山路营业部	13919.6	13667.6	231.5	456.2	6.4	10.4	3.7	0.0

注：营业部交易金额的单位为百万元。



证券营业部交易 Trading of Business Department

营业部名称 Business Department	总计 Total	股票 Share	基金 Fund	权证 Warrant	国债现货 T-Bond	公司债 企业债 C-Bond	可转债 Convertible -Bond	债券回购 Repo
海通证券滨和平路证券营业部	13910.7	12716.2	193.9	642.8	252.3	84.6	0.9	662.9
齐鲁证券有限东城路证券营业部	13895.4	13590.7	294.8	889.4	1.1	8.5	0.4	0.0
广发证券庄裕华西路裕园证券营业部	13881.5	13803.0	63.4	566.7	3.9	11.0	0.3	0.0
南京证券庆春东路证券营业部	13862.2	13787.5	73.3	603.1	0.1	1.0	0.3	0.0
东海证券黄浦大道证券营业部	13858.1	13769.7	82.2	1406.1	0.7	3.0	1.1	1.5
恒泰证券小木桥路证券营业部	13844.1	13606.0	224.5	654.1	0.9	12.1	0.7	0.0
众成证券经纪有限山建设中路证券营业部	13834.5	13774.1	35.7	398.0	2.0	1.3	3.4	18.0
英大证券五一中路证券营业部	13818.9	13678.2	132.0	1271.5	1.3	6.2	1.3	0.0
天风证券经纪八一路证券营业部	13815.7	13781.8	31.6	841.5	0.1	2.1	0.1	0.0
信达证券翠微路证券营业部	13814.9	13619.8	152.3	463.8	27.8	8.6	0.1	6.3
财通证券市民大道证券营业部	13808.2	13763.3	37.4	2662.7	1.6	5.5	0.3	0.1
南京证券南车站路证券营业部	13803.5	13652.5	79.5	747.7	1.0	17.4	0.3	52.7
山西证券虹桥路证券营业部	13798.3	13655.8	121.2	561.0	3.1	17.9	0.4	0.0
方正证券小北路证券营业部	13782.1	13679.5	60.5	1722.5	15.2	26.8	0.1	0.0
国海证券国定东路证券营业部	13778.0	13716.7	52.6	865.9	0.5	7.7	0.5	0.0
宏源证券福华一路证券营业部	13761.1	13563.5	90.1	643.5	0.0	103.5	4.1	0.0
申银万国证券福州鼓屏路营业部	13759.1	13658.3	60.2	2258.2	25.0	15.4	0.2	0.0
银泰证券复兴中路证券营业部	13757.6	13581.5	153.1	4769.0	0.8	21.9	0.3	0.0
中信万通证券黄河五路证券营业部	13748.5	13618.0	127.6	8526.3	0.0	2.8	0.2	0.0
东兴证券五一中路证券营业部	13733.0	13604.1	26.0	1541.5	8.2	6.0	0.1	88.6
国海证券公园路证券营业部	13731.4	12669.7	38.6	1164.8	0.1	94.3	3.2	925.4
广发证券香港中路证券营业部	13717.7	13396.8	85.9	795.1	1.0	3.4	194.2	36.4
河北财达证券经纪庄新华路证券营业部	13715.5	13589.3	112.7	777.3	2.5	10.7	0.4	0.0
国信证券马鞍山路证券营业部	13712.3	13606.8	78.9	1777.0	1.9	15.4	9.3	0.1
申银万国证券金山证券营业部	13704.4	13653.0	45.4	227.3	2.0	3.8	0.2	0.0
申银万国证券中山一路营业部	13700.9	13647.3	25.4	395.9	24.1	4.0	0.1	0.0
华泰证券北大街证券营业部	13683.8	13558.1	98.1	836.9	0.2	23.7	3.7	0.0
渤海证券气象台路证券营业部	13678.1	13466.3	87.7	688.0	88.6	32.2	3.3	0.0
华泰证券青年路证券营业部	13668.9	13586.1	61.5	3432.8	0.4	20.0	0.9	0.0
南京证券虹桥南路证券营业部	13667.9	13634.7	25.8	277.2	0.2	7.3	0.0	0.0
招商证券航空路证券营业部	13665.7	13580.8	70.3	1235.1	0.7	13.8	0.0	0.0
太平洋证券海淀大街证券营业部	13661.0	12943.6	249.8	675.7	33.8	14.6	210.5	208.7
湘财证券西华门证券营业部	13649.1	13590.3	52.6	441.3	0.1	6.2	0.1	0.0
齐鲁证券有限钢都大街证券营业部	13638.7	13505.3	128.6	3137.2	0.2	4.2	0.4	0.0
厦门证券有限仙岳路证券营业部	13636.6	13564.8	48.9	3139.1	2.2	17.8	0.1	2.8
中国银河证券上海路证券营业部	13618.1	13170.9	191.9	1024.3	2.4	99.7	22.0	131.2
华龙证券七里河证券营业部	13607.2	13568.3	26.5	623.1	0.3	12.1	0.0	0.0
长江证券台东一路证券营业部	13599.8	13539.1	45.5	565.3	0.3	9.0	0.8	5.1
渤海证券天山路证券营业部	13598.7	12872.8	45.2	270.1	11.0	8.9	0.8	660.0
万和证券经纪蜀汉路证券营业部	13590.2	13558.7	29.5	478.0	1.2	0.8	0.1	0.0
厦门证券有限星辉中路证券营业部	13573.5	13479.2	77.5	659.4	6.1	10.6	0.2	0.0
方正证券黄浦路证券营业部	13570.2	13177.0	89.4	503.1	0.8	5.7	0.9	296.4
浙商证券万航渡路证券营业部	13550.0	13337.6	151.1	342.3	2.7	51.3	7.4	0.0
华泰证券黑龙江北路证券营业部	13522.4	13498.5	22.3	645.8	0.0	0.6	1.0	0.0
东莞证券新闻路证券营业部	13518.9	13110.3	65.9	278.6	0.0	9.4	26.6	306.7
国海证券神仙树北路证券营业部	13498.0	13479.6	13.6	506.3	0.4	4.4	0.0	0.0
广发证券中山西路证券营业部	13497.4	13073.7	328.7	410.4	8.0	86.7	0.3	0.0
申银万国证券丰镇路证券营业部	13495.3	13262.4	210.1	1167.3	3.1	19.0	0.8	0.0
江海证券有限滨中宣街证券营业部	13494.7	13387.0	25.1	1054.8	0.0	17.4	0.1	65.1
恒泰证券南滨河路证券营业部	13494.1	13318.3	84.1	590.0	7.3	6.2	0.0	78.2

注：营业部交易金额的单位为百万元。

证券营业部交易
 Trading of Business Department

营业部名称 Business Department	总计 Total	股票 Share	基金 Fund	权证 Warrant	国债现货 T-Bond	公司债 企业债 C-Bond	可转债 Convertible -Bond	债券回购 Repo
国信证券南山路证券营业部	13486.5	13349.2	74.3	1074.0	0.7	62.1	0.2	0.0
长江证券后长街证券营业部	13484.8	13316.3	150.4	738.9	2.2	13.3	2.6	0.0
齐鲁证券有限五爱街证券营业部	13476.5	11896.0	1563.8	977.6	0.7	15.8	0.3	0.0
安信证券中山东路证券营业部	13460.4	13403.2	40.3	1671.5	0.6	16.2	0.1	0.0
日信证券浩特锡林南路证券营业部	13452.9	13419.0	25.2	1810.3	6.4	2.3	0.1	0.0
申银万国证券长安北路证券营业部	13439.9	13198.1	46.1	469.1	3.6	4.1	0.3	187.7
中国银河证券滨西十道街证券营业部	13437.7	13287.3	91.7	1696.8	0.3	56.5	1.9	0.1
爱建证券中山西路证券营业部	13436.5	13372.4	48.7	444.2	0.0	12.7	2.7	0.0
中山证券南胜利路证券营业部	13423.0	13376.7	38.8	396.0	2.9	4.4	0.2	0.0
广发证券景山路证券营业部	13418.6	13324.7	77.9	460.0	0.4	14.6	0.6	0.4
厦门证券有限远大路证券营业部	13411.6	13363.6	42.1	1184.9	0.0	5.9	0.0	0.0
湘财证券木齐克拉玛依东路营业部	13410.5	13343.2	55.5	597.5	0.0	11.8	0.0	0.0
宏源证券广州大道中证券营业部	13405.5	13305.7	91.6	1293.2	0.8	5.5	1.8	0.0
众成证券经纪有限山建设路证券营业部	13392.6	13360.7	29.5	553.2	0.0	2.2	0.2	0.0
东海证券北园路证券营业部	13390.0	13040.2	308.7	1334.1	1.6	11.3	0.1	28.1
长江证券凉城路证券营业部	13387.3	11355.7	150.1	615.5	3.1	28.6	0.2	1849.6
光大证券林和西路证券营业部	13382.1	12781.0	412.1	9924.3	1.0	5.5	1.4	181.1
齐鲁证券有限徐东大街证券营业部	13381.2	13266.9	75.5	7122.3	36.2	1.7	0.9	0.0
西南证券定西路证券营业部	13375.6	12988.0	115.6	2214.2	35.8	235.0	1.2	0.0
长江证券普澜二路证券营业部	13365.4	13268.0	29.4	904.3	0.6	50.4	0.0	17.0
广发华福证券广达路证券营业部	13357.8	13174.6	115.1	491.8	0.3	67.3	0.3	0.3
广发证券官山三路证券营业部	13351.3	13270.8	53.2	972.6	3.4	7.8	0.8	15.4
广发华福证券遵义路证券营业部	13347.9	13192.5	103.6	707.5	2.5	33.2	2.9	13.3
恒泰证券安德路证券营业部	13330.7	13282.2	47.2	435.4	0.0	1.0	0.3	0.0
宏源证券韶山北路证券营业部	13328.1	13242.2	10.0	4500.7	5.8	40.7	0.1	29.4
东兴证券中山路证券营业部	13317.6	13203.9	48.4	1115.9	18.8	29.5	8.0	9.1
安信证券北三环东路证券营业部	13315.4	13147.6	40.0	77601.2	0.0	8.7	0.4	118.7
中国民族证券西安大路证券营业部	13312.7	13241.4	66.4	312.0	1.8	3.0	0.1	0.0
东方证券同志街证券营业部	13312.0	13089.3	11.2	75.6	0.1	0.0	0.0	211.4
中信建投证券燕山向阳路证券营业部	13304.0	13220.8	63.2	776.2	0.2	2.3	17.5	0.0
英大证券新城广场证券营业部	13300.7	13281.0	10.8	567.0	0.0	8.2	0.7	0.0
国泰君安证券西安大路证券营业部	13280.2	13236.2	41.1	3693.0	0.7	1.8	0.4	0.0
国元证券山东路证券营业部	13279.2	12152.6	789.3	1280.7	0.0	2.3	0.1	334.8
申银万国证券蔡锷中路证券营业部	13278.5	13198.4	41.2	761.9	34.2	4.6	0.1	0.0
江海证券有限万航渡路证券营业部	13275.2	12936.8	98.5	258.4	1.3	24.1	0.8	213.8
国盛证券西凌家宅路营业部	13254.4	13056.3	81.8	235.1	4.0	111.6	0.7	0.0
招商证券古城路证券营业部	13234.2	13172.7	35.1	3112.8	7.0	14.4	1.5	3.4
河北财达证券经纪河北大街证券营业部	13229.8	13182.2	41.2	468.3	4.8	1.6	0.0	0.0
华鑫证券龙吴路证券营业部	13226.2	13125.6	88.5	276.2	0.5	11.0	0.6	0.0
长江证券东华二路证券营业部	13208.9	13168.3	38.0	700.4	0.4	1.3	0.7	0.1
中信证券芙蓉路证券营业部	13188.8	13069.1	111.0	931.8	4.9	3.6	0.2	0.0
齐鲁证券有限东滩路证券营业部	13182.1	13098.5	79.0	9253.3	0.8	3.3	0.5	0.0
国泰君安证券证券营业部	13177.5	12195.9	931.5	16806.7	0.3	8.6	0.7	40.5
江海证券有限滨石头道街证券营业部	13172.4	13133.8	34.0	781.5	1.5	2.1	0.9	0.0
华泰联合证券长江东路证券营业部	13169.7	12998.1	163.9	3130.2	3.1	4.0	0.6	0.0
海通证券中华南路营业部	13163.2	13137.3	24.5	448.3	0.9	0.4	0.1	0.0
光大证券胜利路证券营业部	13162.0	9148.9	4009.0	116.2	0.1	4.0	0.0	0.0
安信证券龙凤路证券营业部	13159.7	13091.9	31.3	960.8	0.4	5.0	7.4	23.7
国元证券源头路证券营业部	13148.0	13109.8	36.4	1602.5	0.1	1.6	0.0	0.0
光大证券西藏中路证券营业部	13141.0	13048.3	65.5	569.9	1.6	17.7	0.4	7.5

注：营业部交易金额的单位为百万元。



证券营业部交易 Trading of Business Department

营业部名称 Business Department	总计 Total	股票 Share	基金 Fund	权证 Warrant	国债现货 T-Bond	公司债 企业债 C-Bond	可转债 Convertible -Bond	债券回购 Repo
宏源证券温州路证券营业部	13139.1	13086.3	35.8	759.2	3.9	12.4	0.7	0.0
大通证券幸福路证券营业部	13136.2	12961.9	141.1	367.0	6.2	26.6	0.3	0.0
国海证券宝源路证券营业部	13123.3	12959.5	43.8	502.6	37.4	39.2	0.2	43.4
中国银河证券木齐解放北路证券营业部	13105.8	12765.7	37.3	1320.5	0.3	1.2	0.1	301.2
中信建投证券市颐阳路证券营业部	13105.1	11075.8	118.2	952.4	0.1	7.9	1903.1	0.1
东北证券遵义路证券营业部	13103.8	13001.9	72.0	600.5	5.3	24.4	0.2	0.0
安信证券人民南路证券营业部	13099.8	13054.0	33.7	5413.8	1.0	3.0	1.8	6.3
中国银河证券建新东路证券营业部	13074.4	13033.8	27.9	1659.8	0.3	12.3	0.1	0.0
银泰证券市东单北大街证券营业部	13073.3	12845.1	57.6	5058.0	0.6	168.9	0.6	0.5
山西证券坞城路证券营业部	13071.2	12978.7	85.6	478.9	6.1	0.5	0.3	0.0
中信建投证券市五一路证券营业部	13066.3	12875.1	188.6	2770.9	0.3	2.2	0.1	0.0
长江证券西安路证券营业部	13063.0	12991.6	51.0	1221.6	1.2	16.5	1.7	1.0
爱建证券安国路证券营业部	13058.6	12794.1	188.6	325.0	1.4	38.6	35.9	0.0
河北财达证券经纪东兴北街证券营业部	13039.4	12971.9	51.8	712.1	1.2	14.1	0.4	0.0
安信证券端州四路证券营业部	13039.3	12981.5	25.3	1494.0	10.2	4.6	1.1	16.6
银泰证券市竹子林路证券营业部	13038.1	12969.4	48.8	42561.9	0.6	6.5	0.3	12.6
平安证券园林路证券营业部	13032.9	12963.5	42.8	354.2	1.5	24.0	1.1	0.0
中国银河证券建设大马路证券营业部	13023.1	12668.8	129.4	2279.5	3.0	36.4	7.6	177.9
广发证券洪武路证券营业部	13021.2	12818.7	71.9	5303.0	44.8	57.7	23.5	4.5
长江证券万柳东路证券营业部	12998.8	12758.9	234.6	793.7	0.2	5.1	0.1	0.0
沈阳诚浩证券经纪兴华南街证券营业部	12997.8	12969.6	20.3	305.1	6.3	1.6	0.1	0.0
渤海证券斜土路证券营业部	12995.1	12802.5	126.3	721.7	6.0	59.6	0.6	0.0
华泰联合证券滨铁路证券营业部	12994.7	12949.1	45.0	11523.6	0.0	0.1	0.4	0.0
财富证券深南大道证券营业部	12990.4	11329.0	27.4	999.6	0.0	0.4	0.4	1633.2
东北证券长寿路证券营业部	12982.7	8639.0	176.1	334.3	41.8	129.1	1.7	3995.1
广发证券江南西路证券营业部	12979.5	12779.8	93.4	480.3	1.4	85.2	11.1	8.7
首创证券水城路证券营业部	12966.1	12923.0	38.0	210.1	0.2	4.7	0.1	0.0
广州证券东园横路证券营业部	12961.6	12722.0	124.9	313.2	0.6	75.9	0.5	37.7
华泰证券北京中路证券营业部	12953.3	12900.8	38.7	688.3	1.3	4.9	7.6	0.0
广发证券解放东路证券营业部	12939.5	12885.2	40.6	463.0	2.2	10.8	0.1	0.6
东北证券长宁南街证券营业部	12937.9	12897.6	39.2	897.0	0.2	0.9	0.1	0.0
中国民族证券局子街证券营业部	12930.7	12886.4	43.5	1197.7	0.5	0.3	0.0	0.0
中国银河证券人民路证券营业部	12894.6	12722.7	46.1	387.3	91.0	29.7	5.0	0.0
广发证券民权路证券营业部	12885.3	4325.3	141.2	201.0	290.7	160.3	60.1	7907.6
东北证券永嘉路证券营业部	12862.5	12782.1	55.0	372.0	1.8	23.3	0.2	0.0
国盛证券红旗大道赣龙商厦证券营业部	12849.6	12821.4	25.0	1385.5	0.9	1.2	1.1	0.0
国元证券红星路证券营业部	12847.4	12367.7	444.3	4326.6	12.3	23.1	0.0	0.0
安信证券中山路证券营业部	12831.3	12743.7	72.6	33513.5	0.6	4.5	3.5	6.4
江海证券有限瑞金南路证券营业部	12810.6	12582.3	55.8	648.2	3.9	161.0	7.7	0.0
东方证券航北路证券营业部	12810.6	12601.7	187.8	1385.4	3.1	17.9	0.1	0.0
安信证券胜利街证券营业部	12810.3	12759.7	40.3	1773.2	0.2	10.0	0.2	0.0
海通证券景田南路证券营业部	12806.7	12593.5	96.1	584.2	0.0	9.9	0.2	107.0
华泰联合证券海德三道证券营业部	12799.8	12304.8	70.1	1073.7	0.0	21.2	4.6	399.0
东兴证券崇宁路证券营业部	12797.9	12689.6	87.8	5104.0	0.0	17.2	3.3	0.0
申银万国证券南宁古城路营业部	12771.2	11364.8	22.1	450.8	0.1	1.2	12.9	1370.0
华融证券五一西路证券营业部	12736.2	12709.9	23.6	1509.5	0.3	1.8	0.6	0.0
海通证券东岗东路证券营业部	12716.0	12670.4	41.5	542.4	2.1	2.0	0.1	0.0
广发证券龙昆北路证券营业部	12715.2	7689.0	14.0	298.1	0.0	4.1	0.0	5008.0
渤海证券太白路证券营业部	12714.9	12508.0	167.7	739.0	1.0	37.7	0.5	0.0
华泰证券干将西路证券营业部	12712.8	12526.0	97.2	6344.2	1.2	85.6	2.8	0.0

注：营业部交易金额的单位为百万元。



证券营业部交易 Trading of Business Department

营业部名称 Business Department	总计 Total	股票 Share	基金 Fund	权证 Warrant	国债现货 T-Bond	公司债 企业债 C-Bond	可转债 Convertible -Bond	债券回购 Repo
华泰证券鼓楼北路营业部	12699.3	12635.7	60.1	13612.1	0.7	1.7	1.2	0.0
湘财证券府前西街证券营业部	12698.8	12597.4	93.5	724.8	0.0	7.3	0.6	0.0
中国民族证券羽山路证券营业部	12685.7	12466.2	158.8	252.8	21.1	5.8	14.4	19.5
齐鲁证券有限成山大道证券营业部	12683.0	12152.8	480.0	563.8	28.4	21.9	0.0	0.0
国元证券琅琊东路证券营业部	12678.5	11755.7	44.2	901.1	871.3	6.0	1.3	0.0
海通证券人民东路证券营业部	12677.7	12608.9	31.9	991.9	35.2	1.1	0.7	0.0
恒泰证券浩特新城北街证券营业部	12670.1	12615.2	53.4	7442.5	0.3	1.1	0.2	0.0
中山证券二道街证券营业部	12661.8	12639.5	20.3	328.3	0.6	1.2	0.2	0.0
海通证券中山三路证券营业部	12651.4	12612.5	30.3	748.5	2.7	5.5	0.0	0.5
中国建银投资证券物华路证券营业部	12650.6	12595.6	44.6	11304.8	0.9	8.9	0.7	0.0
海通证券淮海南路证券营业部	12649.9	12605.5	40.8	3781.0	1.6	1.0	1.0	0.0
中信建投证券市临江支路证券营业部	12649.9	12443.0	27.5	683.8	0.5	5.1	0.1	173.8
中国银河证券广西路证券营业部	12648.8	12513.8	80.1	573.4	0.6	0.6	53.8	0.0
中国建银投资证券芥园道证券营业部	12621.2	12274.7	117.1	6223.4	0.9	222.2	1.6	4.7
中国民族证券南丹东路证券营业部	12582.2	12517.5	29.3	614.8	0.1	11.5	0.2	23.7
信达证券淮河路证券营业部	12579.1	12503.0	50.5	726.2	1.2	15.3	9.2	0.0
国泰君安证券柯城证券营业部	12572.7	12391.8	132.4	533.6	0.3	48.0	0.2	0.0
安信证券四川中路证券营业部	12572.3	12491.8	56.6	5535.7	1.1	16.8	3.1	2.9
中国银河证券汉阳路证券营业部	12565.6	12143.5	47.5	2881.4	95.9	17.2	1.4	260.0
国盛证券赣栋北大道证券营业部	12556.7	12494.4	20.9	793.5	4.1	0.4	7.9	29.0
南京证券西藏南路证券营业部	12529.9	12422.4	78.1	660.2	3.5	25.5	0.4	0.0
国信证券解放大路证券营业部	12515.3	12456.8	53.0	972.5	1.4	3.0	0.9	0.3
中国银河证券海秀路证券营业部	12510.0	11790.8	220.1	663.5	60.8	26.1	14.7	397.5
金元证券长阳路证券营业部	12492.5	12275.7	90.8	276.1	1.8	44.1	8.5	71.7
西南证券临江支路证券营业部	12474.0	12384.3	85.1	1640.0	4.6	0.1	0.0	0.0
信达证券延安路证券营业部	12470.1	12386.9	74.6	366.5	4.9	3.5	0.1	0.0
东北证券世纪大道证券营业部	12461.1	10689.2	96.7	241.2	0.9	3.2	0.5	1670.7
申银万国证券黄石大道证券营业部	12451.5	12386.2	42.4	484.8	0.3	16.8	1.6	4.2
东海证券建设大道证券营业部	12449.9	12275.3	9.0	761.5	52.1	13.5	0.0	100.0
东方证券榕江路证券营业部	12440.5	12356.2	51.7	223.6	13.0	4.2	15.4	0.0
上海证券路证券营业部	12426.0	12278.9	92.8	167.7	11.8	29.6	12.9	0.0
英大证券三好街证券营业部	12423.9	12367.8	42.5	1408.7	11.5	2.1	0.0	0.0
万联证券西单证券营业部	12416.7	12058.0	116.3	859.2	0.9	21.6	1.5	218.5
西部证券潍坊证券营业部	12414.8	12278.8	127.0	385.9	2.4	6.2	0.5	0.0
国泰君安证券解放大道证券营业部	12409.3	12324.8	57.7	691.6	9.5	6.5	10.9	0.0
申银万国证券小新街营业部	12400.2	12352.3	35.7	430.5	0.1	7.5	4.7	0.0
广发证券珞狮北路证券营业部	12393.6	12287.5	43.2	1016.4	2.1	54.5	6.3	0.0
广发证券小西路证券营业部	12393.0	12269.5	51.9	608.4	8.1	2.1	61.4	0.0
宏源证券上海路证券营业部	12392.4	12313.2	74.2	1828.0	0.3	0.6	4.1	0.0
中国银河证券芙蓉路证券营业部	12390.1	12346.0	35.5	3721.2	0.5	1.4	6.6	0.0
财通证券杨公堤证券营业部	12385.8	11817.6	534.8	8593.0	4.0	15.0	3.3	11.0
申银万国证券长江南路证券营业部	12385.1	12167.7	165.3	398.6	3.5	45.4	3.3	0.0
广发证券端州三路证券营业部	12375.2	12049.1	33.4	955.0	2.4	127.3	163.0	0.0
国元证券黄山西路证券营业部	12358.8	12286.1	47.7	479.6	0.7	6.7	0.3	17.3
华安证券蒙城路证券营业部	12354.3	12313.4	37.2	2989.7	0.1	3.3	0.3	0.0
恒泰证券梅林路证券营业部	12344.7	12123.6	155.8	837.7	4.0	7.9	53.5	0.0
上海证券路证券营业部	12341.7	11793.8	514.6	242.1	2.6	9.4	21.3	0.0
国元证券北京东路证券营业部	12337.1	12295.2	35.5	1107.1	1.8	4.5	0.0	0.0
中国民族证券港口路证券营业部	12332.0	10260.5	45.2	345.8	0.5	21.2	15.7	1989.0
金元证券徐虹北路证券营业部	12311.0	12143.4	81.3	321.0	6.9	69.7	9.7	0.0

注：营业部交易金额的单位为百万元。



证券营业部交易 Trading of Business Department

营业部名称 Business Department	总计 Total	股票 Share	基金 Fund	权证 Warrant	国债现货 T-Bond	公司债 企业债 C-Bond	可转债 Convertible -Bond	债券回购 Repo
中信建投证券市宝安前进一路证券营业部	12304.8	11945.6	319.0	542.4	0.0	39.1	1.0	0.0
东吴证券干将东路证券营业部	12303.6	12226.6	58.9	1864.8	2.9	8.2	0.3	6.7
中国银河证券延安西路证券营业部	12271.1	11389.6	341.6	9357.6	130.8	109.4	9.7	290.0
光大证券桃源路证券营业部	12265.4	11959.3	289.9	2113.0	5.9	8.9	1.4	0.1
中信建投证券市利州东路证券营业部	12257.0	12236.1	20.0	561.9	0.4	0.4	0.0	0.0
东方证券秣陵路证券营业部	12238.3	11932.0	76.8	542.5	1.5	50.6	0.1	177.4
招商证券金融大街证券营业部	12234.0	11987.2	239.9	6192.7	0.1	6.4	0.4	0.0
广发证券大海阳路证券营业部	12215.9	11119.1	1072.7	656.4	0.6	7.4	16.1	0.0
陕西开源证券经纪新建南路证券营业部	12201.9	12185.8	16.0	2698.3	0.0	0.1	0.0	0.0
中国建银投资证券遂州南路证券营业部	12178.8	12157.0	15.8	1113.9	0.1	5.8	0.1	0.0
广发证券华利路证券营业部	12169.5	12043.5	123.2	512.9	0.0	2.8	0.1	0.0
华泰证券滨大成街证券营业部	12166.9	12030.5	128.3	11731.8	4.0	3.3	0.9	0.0
河北财达证券经纪庄平安北大街营业部	12150.9	12090.5	59.1	609.6	0.1	1.1	0.1	0.0
齐鲁证券有限舜耕路证券营业部	12128.1	11843.2	276.7	1799.2	0.9	7.3	0.1	0.0
国元证券九华山路证券营业部	12118.4	12070.9	38.3	1281.1	1.9	6.6	0.7	0.0
华西证券山名山路证券营业部	12117.8	12093.5	21.4	337.5	1.8	0.7	0.4	0.0
新时代证券白塔东路证券营业部	12111.9	12074.9	31.4	307.4	0.0	5.3	0.3	0.0
中国银河证券罗湖证券营业部	12108.0	12062.7	28.4	1547.0	0.0	7.3	4.5	5.1
财通证券县河东路证券营业部	12107.5	12076.2	23.1	1925.1	0.1	8.0	0.1	0.0
中国银河证券三江路证券营业部	12097.5	12063.5	32.9	1165.8	0.3	0.6	0.2	0.0
长江证券益田路证券营业部	12094.1	12045.0	14.3	265.5	4.6	0.7	29.5	0.0
申银万国证券西陵一路证券营业部	12091.1	11937.0	102.9	569.1	0.0	7.9	1.3	42.0
和兴证券经纪胜利路证券营业部	12079.8	12039.4	37.1	1051.8	0.4	1.0	1.9	0.0
江海证券有限繁荣路证券营业部	12071.3	12041.3	26.2	705.8	0.2	3.6	0.0	0.0
国都证券长安北路证券营业部	12067.3	12007.9	34.8	2850.0	0.1	24.3	0.3	0.0
中国银河证券滨河大道证券营业部	12062.7	11612.8	71.0	2139.1	0.0	11.6	6.1	361.2
华龙证券合水路证券营业部	12053.7	12016.9	32.0	483.7	0.9	3.7	0.3	0.0
中信建投证券市赣东北大道证券营业部	12050.3	12011.8	22.9	859.1	0.6	12.0	3.1	0.0
国都证券总府路证券营业部	12015.2	11986.3	22.4	405.9	2.6	3.9	0.0	0.0
东北证券市光华路证券营业部	12000.8	11821.8	21.6	573.5	10.4	6.8	0.2	140.0
信达证券延陵中路证券营业部	11995.9	11943.9	27.4	352.2	0.3	22.3	1.9	0.0
和兴证券经纪江阳中路证券营业部	11993.8	11976.6	15.8	611.8	0.1	1.3	0.0	0.0
国盛证券赣东大道证券营业部	11980.5	11868.3	13.1	2540.2	0.3	6.2	0.0	92.5
东方证券中兴路证券营业部	11974.7	11870.2	85.1	221.3	4.4	13.6	1.5	0.0
江海证券有限龙凤大街证券营业部	11964.5	11874.9	85.4	886.3	1.3	2.6	0.4	0.0
信达证券大连路证券营业部	11952.9	11903.1	44.8	277.1	1.3	3.6	0.1	0.0
华西证券遂州南路证券营业部	11945.7	11905.7	33.0	914.3	0.9	5.9	0.2	0.0
南京证券迎宾大街证券营业部	11944.9	11914.2	27.4	853.3	0.5	2.4	0.5	0.0
五矿证券经纪中山北路证券营业部	11943.9	11765.8	93.5	891.6	4.2	28.7	3.9	47.8
宏源证券汉中路证券营业部	11936.9	11892.5	26.3	11196.4	0.1	17.0	0.8	0.2
广发证券琿春街证券营业部	11932.6	11830.4	90.4	398.3	1.8	8.4	1.6	0.0
西南证券淮海西路证券营业部	11931.4	11912.0	17.1	552.7	1.1	1.0	0.2	0.0
中银国际证券五四路证券营业部	11917.5	7983.6	11.6	249.7	0.0	0.1	1.3	3920.8
江海证券有限吕岭路证券营业部	11912.9	11840.4	66.6	1256.7	0.0	5.6	0.3	0.0
海通证券人民大街证券营业部	11899.6	11882.9	15.1	330.9	0.0	1.6	0.1	0.0
华林证券东兴中路证券营业部	11883.1	11853.8	25.2	359.6	0.0	4.1	0.0	0.0
华泰联合证券夏碧路证券营业部	11877.2	11809.7	62.0	627.1	0.7	4.6	0.2	0.0
海通证券嘉宾路营业部	11876.0	11850.8	23.6	897.2	0.7	0.9	0.1	0.0
国金证券青白江青江东路证券营业部	11872.0	11832.6	31.3	310.3	1.2	6.8	0.1	0.0
华安证券东湖湖南路证券营业部	11867.8	11828.5	36.8	427.5	0.2	2.1	0.1	0.0

注：营业部交易金额的单位为百万元。



证券营业部交易 Trading of Business Department

营业部名称 Business Department	总计 Total	股票 Share	基金 Fund	权证 Warrant	国债现货 T-Bond	公司债 企业债 C-Bond	可转债 Convertible -Bond	债券回购 Repo
中山证券车公庄大街证券营业部	11866.6	11826.6	36.7	915.9	0.1	1.8	1.4	0.0
万联证券天津路证券营业部	11859.6	11677.0	26.0	734.2	55.5	8.2	1.5	91.5
齐鲁证券有限四平路证券营业部	11835.5	11780.2	45.8	3631.3	1.1	8.2	0.1	0.0
上海证券路证券营业部	11831.9	11678.7	112.7	100.5	16.3	24.0	0.3	0.0
中国银河证券团结路证券营业部	11824.1	11789.4	19.6	1250.0	1.5	13.6	0.0	0.0
海通证券滨江街证券营业部	11805.7	11716.1	32.3	1120.1	0.8	1.1	0.0	55.3
上海证券路证券营业部	11798.7	11629.8	120.3	328.1	14.8	22.9	11.0	0.0
国泰君安证券市长春大街证券营业部	11788.8	11721.0	62.2	4814.6	1.3	3.5	0.8	0.0
中国银河证券青年大街证券营业部	11785.3	11721.4	62.3	579.8	0.3	0.7	0.5	0.0
长江证券湖滨东路证券营业部	11776.7	11688.5	55.0	1120.4	1.1	22.8	9.4	0.0
国都证券延安路证券营业部	11774.7	10259.6	1513.8	527.9	0.0	1.0	0.2	0.0
申银万国证券九江浔阳路营业部	11773.8	11726.6	36.0	437.6	1.1	9.9	0.1	0.0
招商证券深南东路证券营业部	11766.5	11706.0	39.4	940.2	0.0	21.1	0.1	0.0
东方证券中原路证券营业部	11745.3	11303.5	356.7	299.1	16.5	21.5	1.6	45.6
厦门证券有限东路证券营业部	11745.0	11376.0	84.0	1324.1	0.3	7.0	3.5	274.3
东方证券武宁南路证券营业部	11740.9	11466.3	185.4	1324.6	1.8	85.4	1.9	0.0
江海证券有限滨赣水路证券营业部	11738.8	11705.0	30.9	496.3	0.8	2.1	0.1	0.0
东北证券迎春路证券营业部	11735.3	11662.4	63.0	1464.4	0.0	9.6	0.3	0.0
爱建证券兰溪路证券营业部	11725.3	11389.7	323.3	253.3	2.7	8.9	0.7	0.0
河北财达证券经纪光明北大街证券营业部	11720.8	11644.3	62.9	1878.2	2.1	11.2	0.3	0.0
渤海证券西青道证券营业部	11715.1	10293.0	31.4	381.1	1374.8	4.6	11.2	0.0
安信证券天河东路证券营业部	11701.2	11674.0	18.3	453.7	0.0	8.9	0.0	0.0
宏源证券厦禾路证券营业部	11697.8	11608.7	81.9	3505.5	0.3	6.7	0.3	0.0
渤海证券双塔西街证券营业部	11691.8	11642.4	33.7	259.5	15.6	0.1	0.1	0.0
爱建证券零陵路证券营业部	11689.1	11601.9	79.1	559.3	1.7	4.6	1.8	0.0
南京证券蛇口南海大道证券营业部	11685.1	11572.0	87.4	1537.5	15.0	9.2	1.5	0.0
东莞证券仙霞路证券营业部	11676.5	11291.5	82.7	217.6	64.3	5.1	0.4	232.5
海通证券吴中路证券营业部	11669.6	11544.2	119.3	675.8	0.1	5.7	0.3	0.0
广发华福证券滨江中路证券营业部	11641.5	11530.5	50.5	900.7	0.0	23.4	37.1	0.0
渤海证券云际道证券营业部	11630.9	10695.8	16.9	293.7	270.9	79.4	0.1	568.0
河北财达证券经纪口明德南街证券营业部	11629.0	11580.9	45.2	655.1	0.7	2.1	0.1	0.0
河北财达证券经纪庄裕华路证券营业部	11626.6	11565.8	51.3	400.7	3.6	4.6	1.3	0.0
中国银河证券沿江中路证券营业部	11614.4	11588.5	20.0	959.1	1.3	4.0	0.6	0.0
江南证券嵩山南路证券营业部	11613.7	11534.9	77.7	1244.3	0.1	1.0	0.1	0.0
西部证券兴汉路证券营业部	11607.3	11574.1	31.8	941.4	0.5	0.9	0.1	0.0
安信证券湖里大道证券营业部	11602.7	11437.2	159.2	6339.5	4.0	2.2	0.2	0.0
广发证券市高明沧江路证券营业部	11588.9	11373.0	25.0	386.3	2.0	25.4	159.3	4.3
招商证券陆家嘴东路证券营业部	11588.4	11128.3	215.1	264.7	31.9	74.8	138.3	0.0
东海证券苏华路证券营业部	11581.7	11272.4	303.7	379.3	0.0	5.5	0.0	0.0
信达证券解放大街证券营业部	11578.9	11504.0	54.9	244.7	6.5	11.5	2.1	0.0
安信证券唐山街证券营业部	11568.1	11511.6	48.1	1965.2	0.5	7.9	0.1	0.0
中国银河证券重庆路证券营业部	11567.1	11532.3	30.0	1421.2	4.0	0.8	0.0	0.0
国元证券四流中路证券营业部	11566.8	11494.8	70.3	552.1	0.1	1.5	0.1	0.0
国元证券人民路证券营业部	11551.5	11457.7	33.8	499.4	2.6	37.0	20.3	0.1
宏源证券木齐友好南路证券营业部	11535.0	11494.6	34.0	890.3	5.1	1.3	0.0	0.0
信达证券中山大道证券营业部	11533.2	11483.1	24.4	3257.9	0.8	1.4	0.1	23.6
江南证券东风大街证券营业部	11530.6	11503.8	25.1	913.4	0.2	0.4	1.1	0.0
新时代证券广场西道证券营业部	11525.5	11508.4	16.2	498.1	0.3	0.5	0.1	0.0
中国民族证券新华大街证券营业部	11521.7	11491.0	28.1	274.1	0.2	2.3	0.2	0.0
中国银河证券花桥证券营业部	11515.3	11346.7	75.4	1238.7	1.7	65.1	2.8	23.6

注：营业部交易金额的单位为百万元。



证券营业部交易 Trading of Business Department

营业部名称 Business Department	总计 Total	股票 Share	基金 Fund	权证 Warrant	国债现货 T-Bond	公司债 企业债 C-Bond	可转债 Convertible -Bond	债券回购 Repo
中国银河证券稠州北路证券营业部	11496.9	11419.7	52.3	1194.9	0.7	2.0	22.3	0.0
日信证券和平路证券营业部	11479.8	11444.1	32.8	2875.4	0.2	2.7	0.0	0.0
中信建投证券市迎宾路证券营业部	11445.4	11388.8	40.3	1293.2	0.7	0.5	15.0	0.0
中国建银投资证券民族路证券营业部	11435.4	11367.8	41.6	13350.9	5.9	10.5	0.2	9.4
财通证券襄阳南路证券营业部	11435.0	10823.2	267.7	128.4	4.9	27.6	6.3	305.3
中天证券南六东路证券营业部	11432.5	11370.2	51.4	792.3	3.9	6.9	0.1	0.0
中信建投证券市滨江路证券营业部	11431.4	11399.2	24.3	605.0	0.1	7.8	0.0	0.0
国泰君安证券黄巢路证券营业部	11431.2	11407.5	20.1	900.9	0.8	2.8	0.0	0.0
中国民族证券大桥证券营业部	11414.2	11386.6	15.1	295.9	1.3	5.3	6.0	0.0
天风证券经纪走马街证券营业部	11406.1	11376.8	18.3	612.0	0.2	5.6	0.1	5.2
东兴证券锦东路证券营业部	11394.6	11349.5	27.8	476.3	0.8	12.0	4.6	0.0
中国银河证券石鼓路证券营业部	11384.0	11304.6	61.8	1229.9	0.3	12.9	4.4	0.0
中山证券花城大道证券营业部	11377.4	11283.2	29.7	180.2	0.5	1.1	0.0	62.9
国海证券奥奇丽路证券营业部	11375.2	10446.5	42.7	458.1	0.7	110.5	4.8	769.9
国信证券百丈东路证券营业部	11370.3	11344.2	21.6	586.8	0.0	3.4	0.7	0.4
浙商证券朝阳门北大街证券营业部	11359.4	11280.6	63.3	1501.2	1.3	6.6	0.4	7.2
中国银河证券新安路证券营业部	11335.4	11304.2	21.4	1808.5	0.0	9.6	0.2	0.0
西南证券福强路营业部	11318.8	9495.3	8.1	1057.2	997.8	54.9	12.7	750.0
华鑫证券南汇证券营业部	11318.5	11266.3	44.7	139.6	2.2	5.0	0.3	0.0
太平洋证券灵泉东路营业部	11313.7	11270.3	35.9	982.0	0.3	1.3	2.3	3.6
中国银河证券经七路证券营业部	11291.8	7731.1	2958.5	389.8	24.0	154.9	423.4	0.0
长城证券西昌路证券营业部	11285.1	11197.4	81.8	739.6	1.2	1.8	3.0	0.0
广发证券星岩路证券营业部	11285.1	11240.4	21.5	575.2	1.1	8.7	0.2	13.2
华泰证券白山路证券营业部	11271.6	11216.7	52.1	2353.4	0.1	2.6	0.1	0.0
东海证券长江路证券营业部	11271.4	11099.4	155.8	5431.5	0.0	16.2	0.0	0.0
中原证券纱厂南路证券营业部	11261.2	11127.2	26.2	708.7	0.4	106.9	0.5	0.0
广发证券体育东路证券营业部	11260.3	11185.4	67.0	439.5	0.3	7.4	0.2	0.1
中国民族证券三马路证券营业部	11255.8	11201.5	45.5	498.9	0.7	2.2	6.0	0.0
中国建银投资证券建湘路证券营业部	11246.8	10964.2	132.9	10614.9	3.3	144.1	1.6	0.8
西部证券汉中路证券营业部	11245.2	11213.5	29.6	340.4	1.1	0.8	0.2	0.0
金元证券灵桥路证券营业部	11244.1	11194.9	20.0	1044.1	0.0	29.2	0.0	0.0
东兴证券台北一路证券营业部	11237.6	11148.8	23.2	3788.8	0.2	2.0	0.0	63.4
申银万国证券浦口道证券营业部	11235.3	11156.8	49.1	328.6	18.9	6.9	3.5	0.0
东北证券人民大街证券营业部	11232.7	11218.3	14.3	556.9	0.0	0.1	0.0	0.0
南京证券中山南路证券营业部	11215.4	11154.7	50.7	477.0	3.3	6.8	0.0	0.0
华泰联合证券西安大路证券营业部	11208.2	11112.1	92.1	1099.6	1.2	1.9	0.2	0.7
海通证券分公司天津街营业部	11197.4	10539.3	44.7	361.7	0.9	44.0	3.8	564.7
万联证券柏杨路证券营业部	11188.9	10428.0	20.2	530.0	0.7	2.2	0.2	737.7
南京证券丹霞路证券营业部	11152.3	11083.5	58.6	944.6	1.5	8.5	0.2	0.0
上海证券四路证券营业部	11110.6	10941.5	145.2	278.4	6.1	16.6	1.2	0.0
信达证券北顺城路证券营业部	11084.8	10700.5	25.3	545.2	35.9	51.3	271.8	0.0
海通证券杭州路营业部	11084.6	11037.4	42.7	240.8	0.2	4.3	0.1	0.0
广发证券和平大道证券营业部	11084.0	11021.9	56.5	560.7	1.6	3.9	0.0	0.0
天源证券经纪有限泰山路证券营业部	11073.7	11022.8	44.2	793.4	3.2	2.9	0.6	0.0
齐鲁证券有限牟平证券营业部	11071.6	10914.3	156.4	574.7	0.0	0.6	0.3	0.0
东海证券友谊路证券营业部	11062.9	11015.5	37.6	1116.1	0.5	9.1	0.3	0.0
中原证券新华路证券营业部	11053.0	10991.1	24.4	737.7	2.1	33.2	2.2	0.0
上海证券路证券营业部	11043.4	10902.3	90.9	286.8	26.2	22.9	1.2	0.0
齐鲁证券有限南大街证券营业部	11021.2	10983.7	37.1	608.2	0.0	0.4	0.0	0.0
河北财达证券经纪西门里证券营业部	11002.5	10940.7	59.5	601.1	1.0	1.4	0.0	0.0

注：营业部交易金额的单位为百万元。



证券营业部交易 Trading of Business Department

营业部名称 Business Department	总计 Total	股票 Share	基金 Fund	权证 Warrant	国债现货 T-Bond	公司债 企业债 C-Bond	可转债 Convertible -Bond	债券回购 Repo
华泰证券同志街证券营业部	10993.0	10881.4	85.3	771.6	20.1	4.4	1.7	0.0
新时代证券营口道证券营业部	10974.9	10825.3	148.7	550.1	0.0	0.8	0.0	0.0
光大证券哈尔滨龙山路证券营业部	10962.8	10907.9	34.5	465.7	9.0	10.6	0.8	0.0
山西证券北洪家楼证券营业部	10956.1	10906.7	36.5	527.8	0.0	3.3	9.6	0.0
财富证券红桂路证券营业部	10954.7	9297.4	11.7	1595.4	0.0	0.7	3.6	1641.3
江海证券有限武东路证券营业部	10948.3	10876.1	46.3	713.7	1.2	10.7	0.4	13.6
西南证券北京路证券营业部	10943.5	10825.8	104.0	1764.4	2.6	11.1	0.1	0.0
河北财达证券经纪滨河路证券营业部	10938.8	10900.3	34.6	625.0	0.0	3.8	0.1	0.0
广发证券东三环北路证券营业部	10938.1	10844.2	89.8	147.6	3.3	0.7	0.0	0.0
太平洋证券福中路证券营业部	10932.8	10779.5	137.8	157.1	7.3	8.2	0.0	0.0
广发证券容桂证券营业部	10904.8	10825.1	74.0	409.4	0.5	4.4	0.1	0.8
河北财达证券经纪华岩路证券营业部	10899.3	10856.3	37.6	1203.6	0.0	5.2	0.2	0.0
中国民族证券五四路证券营业部	10887.6	10832.3	48.0	460.0	3.6	3.5	0.3	0.0
航空证券龙华证券营业部	10886.7	10853.3	30.3	527.1	0.1	2.8	0.2	0.0
长江证券三好街证券营业部	10884.6	10825.1	39.5	118.8	0.4	1.4	0.0	18.2
中国银河证券中华路证券营业部	10884.0	10803.8	51.7	840.1	10.8	7.6	10.1	0.0
信达证券灵山路证券营业部	10874.6	10764.8	85.6	835.8	3.7	20.4	0.2	0.0
安信证券珠江路证券营业部	10872.5	10686.1	115.1	4510.7	0.8	69.5	1.1	0.0
国信证券桃山新村证券营业部	10865.3	10832.2	32.2	1598.6	0.2	0.6	0.1	0.0
中国银河证券民族路证券营业部	10862.1	10778.5	81.8	3092.6	0.0	1.8	0.0	0.0
浙商证券永安道证券营业部	10856.2	10794.2	51.3	2363.0	0.2	0.9	9.7	0.0
广发证券岛龙湾大街证券营业部	10848.1	10755.1	83.5	361.8	0.0	3.7	5.8	0.0
上海证券路证券营业部	10839.1	10789.8	32.6	213.5	1.9	14.8	0.1	0.0
宏源证券解放南路证券营业部	10837.9	10796.8	24.5	1877.9	0.8	9.4	4.0	2.3
中国银河证券证券营业部	10836.1	10746.8	42.0	575.1	0.8	0.4	0.1	46.1
中国银河证券浩特证券营业部	10833.7	9928.9	102.4	2743.5	0.4	236.9	0.0	565.1
华泰证券中山东路证券营业部	10828.3	10757.6	45.3	21979.0	3.4	17.7	4.2	0.0
东北证券东风大街证券营业部	10821.7	10776.0	22.9	746.1	1.6	20.9	0.3	0.0
国金证券庆春东路证券营业部	10813.5	10793.5	11.9	325.0	0.0	0.5	7.6	0.0
东方证券飞虹路证券营业部	10813.4	10139.9	200.1	2150.1	3.2	93.1	0.2	377.0
长江证券红岭中路证券营业部	10809.7	10371.3	20.0	840.9	0.2	0.2	0.1	417.9
招商证券新洲路证券营业部	10806.7	10775.9	18.6	19702.2	0.0	12.2	0.1	0.0
方正证券邹容路证券营业部	10805.5	10746.5	26.1	640.6	1.6	31.1	0.3	0.0
华泰证券港通灌南路证券营业部	10801.2	10754.6	39.3	13613.6	0.1	7.1	0.1	0.0
中原证券商城路证券营业部	10796.8	10705.1	68.9	1017.3	20.4	1.8	0.6	0.0
中国建银投资证券胜利路证券营业部	10783.7	10600.9	169.2	580.9	13.1	0.5	0.0	0.0
新时代证券西安中路证券营业部	10768.5	10724.1	19.5	388.5	0.2	24.7	0.0	0.0
长财证券经纪水电路证券营业部	10759.0	10686.1	52.9	500.5	3.1	15.4	1.5	0.0
首创证券庄新华路证券营业部	10756.8	10713.7	41.0	10711.1	0.4	1.6	0.0	0.0
宏源证券子西环路证券营业部	10741.8	10701.6	33.7	1707.2	0.4	6.2	0.0	0.0
国金证券市白沙路证券营业部	10732.4	10709.8	13.5	1216.8	0.6	8.4	0.1	0.0
河北财达证券经纪建设北路证券营业部	10732.4	10671.5	51.8	492.2	0.1	7.9	1.1	0.0
国元证券长江中路证券营业部	10708.6	10052.8	607.1	4714.5	45.6	3.1	0.1	0.0
山西证券迎宾路证券营业部	10679.5	10646.3	31.0	1783.3	0.0	2.1	0.2	0.0
广发证券枫春路证券营业部	10665.1	10619.1	41.2	1794.8	0.0	4.5	0.3	0.0
中信万通证券东昌东路证券营业部	10651.8	10590.6	55.1	436.5	1.2	2.7	2.3	0.0
宏源证券金融大街证券营业部	10641.8	10586.2	52.1	1031.8	0.1	3.1	0.2	0.0
国海证券寺右新马路证券营业部	10619.7	10597.6	16.3	120.6	0.6	4.4	0.1	0.8
国信证券天河北路证券营业部	10607.9	7653.0	2203.0	296.8	0.1	4.5	0.0	747.4
齐鲁证券有限新港西路证券营业部	10593.0	10529.0	30.6	3775.3	0.9	15.6	6.7	10.3

注：营业部交易金额的单位为百万元。



证券营业部交易 Trading of Business Department

营业部名称 Business Department	总计 Total	股票 Share	基金 Fund	权证 Warrant	国债现货 T-Bond	公司债 企业债 C-Bond	可转债 Convertible -Bond	债券回购 Repo
海通证券哈尔滨大街证券营业部	10586.8	10565.5	20.4	348.8	0.0	0.9	0.0	0.0
华泰证券解放东街证券营业部	10583.8	10556.6	25.9	1028.4	0.4	0.0	0.8	0.0
中国民族证券新站路证券营业部	10579.9	10553.3	22.2	398.1	0.4	3.8	0.3	0.0
西部证券梅川路证券营业部	10574.1	10509.8	47.4	295.8	5.8	10.6	0.5	0.0
中国银河证券汉阳大道证券营业部	10562.8	10405.3	33.4	989.3	1.6	5.8	0.5	116.3
银泰证券燕儿岛路证券营业部	10562.7	10462.4	87.6	5280.7	1.8	10.8	0.1	0.0
渤海证券慧忠里证券营业部	10551.3	10469.8	58.7	885.7	0.1	5.4	0.1	17.3
申银万国证券瞿溪路证券营业部	10536.8	10415.5	106.3	265.4	2.5	12.2	0.5	0.0
华宝证券崇文门外大街证券营业部	10523.7	9161.4	67.2	237.9	1240.9	54.0	0.2	0.0
东海证券闽江二路证券营业部	10501.4	10440.7	38.0	1418.6	22.3	0.4	0.0	0.0
长江证券人民南路证券营业部	10500.5	9530.6	122.0	442.8	1.0	10.6	0.4	836.0
海通证券东解放路证券营业部	10497.6	10449.6	43.1	681.5	2.9	2.0	0.0	0.0
太平洋证券白塔路证券营业部	10462.5	10428.4	32.3	670.9	0.8	0.6	0.4	0.0
大同证券经纪西四环中路证券营业部	10451.6	10402.3	29.3	629.3	5.7	14.1	0.1	0.0
太平洋证券汤家桥路证券营业部	10437.3	10412.1	13.1	640.5	0.3	0.7	0.1	11.0
国盛证券南丹东路证券营业部	10437.2	10369.8	50.2	139.2	8.0	9.1	0.1	0.0
华融证券解放大道证券营业部	10428.6	10411.1	13.3	746.6	0.1	4.1	0.1	0.0
海通证券江平安街证券营业部	10422.1	10361.3	51.4	448.3	2.2	3.7	3.4	0.0
申银万国证券木齐光明路证券营业部	10414.0	9860.6	20.2	79.4	52.7	3.2	8.3	469.0
恒泰证券浩特中山西路证券营业部	10413.0	10368.3	38.6	829.5	0.6	5.5	0.0	0.0
华鑫证券科技路证券营业部	10407.3	10387.3	17.9	132.0	0.4	1.5	0.2	0.0
中国民族证券滨满洲里街证券营业部	10402.8	10359.6	33.5	470.4	0.9	0.8	8.0	0.0
东方证券南八中路证券营业部	10397.5	10374.2	18.5	381.5	3.9	0.8	0.2	0.0
长江证券建新北一路证券营业部	10390.7	10353.3	33.0	545.6	0.3	3.5	0.7	0.0
光大证券永川营业部	10379.3	10361.5	16.7	449.0	0.3	0.8	0.0	0.0
方正证券新华路证券营业部	10374.7	10338.1	33.4	574.5	0.0	3.1	0.1	0.0
东北证券科园一路证券营业部	10353.0	10319.6	18.0	368.8	0.5	14.9	0.0	0.0
国海证券南泉路证券营业部	10334.1	7473.6	82.5	294.8	23.8	88.7	1.1	2664.6
财富证券阜外大街证券营业部	10330.7	10224.1	91.4	872.2	0.9	14.3	0.0	0.0
华融证券小寨西路证券营业部	10315.1	10277.7	28.0	237.3	1.7	7.7	0.0	0.0
平安证券国贸大道证券营业部	10307.4	10253.2	21.9	791.5	2.9	6.8	0.9	21.7
长城证券广州路营业部	10305.3	10046.4	231.0	17505.6	1.0	5.1	4.1	17.7
新时代证券西大街证券营业部	10288.5	10220.5	65.8	628.9	0.0	2.1	0.1	0.0
齐鲁证券有限鲁迅路证券营业部	10275.8	10156.3	118.6	3590.4	0.2	0.7	0.0	0.0
东方证券红荔西路证券营业部	10264.6	9834.1	166.4	934.6	262.3	0.4	1.4	0.0
华安证券丽园路证券营业部	10262.1	10130.3	68.5	128.7	5.0	57.7	0.5	0.0
国海证券民族大道证券营业部	10259.4	10226.4	31.3	736.3	0.3	1.4	0.1	0.0
齐鲁证券有限中兴路证券营业部	10247.0	10212.2	33.2	704.0	0.1	0.9	0.6	0.0
广发证券民康路证券营业部	10246.1	10203.8	39.2	1385.2	0.4	2.4	0.3	0.1
中国银河证券南八马路证券营业部	10244.0	9841.7	38.4	4684.5	307.9	55.4	0.7	0.0
大同证券经纪长寿路证券营业部	10239.0	10029.7	198.4	296.3	0.4	10.4	0.1	0.0
国都证券黄河路证券营业部	10226.8	10180.3	35.2	1525.1	1.0	6.3	0.6	3.3
民生证券青屏大街证券营业部	10225.3	10205.4	15.8	370.4	0.6	3.5	0.0	0.0
河北财达证券经纪人民路证券营业部	10212.8	10144.4	65.9	613.6	1.4	1.0	0.0	0.0
海通证券山五马路证券营业部	10201.1	10155.6	41.7	831.0	0.0	3.7	0.0	0.0
东兴证券凤起路证券营业部	10185.4	10129.2	52.2	593.3	0.3	3.5	0.3	0.0
英大证券彩田南路证券营业部	10181.6	10175.1	6.3	629.7	0.0	0.2	0.0	0.0
国泰君安证券中央路证券营业部	10171.3	8204.6	59.2	1540.5	2.2	4.8	0.5	1900.0
信达证券利民路证券营业部	10162.5	10094.5	53.9	792.2	8.1	4.8	1.2	0.0
国泰君安证券爱国路证券营业部	10149.9	9906.9	42.8	516.5	0.1	0.1	0.0	200.0

注：营业部交易金额的单位为百万元。



证券营业部交易 Trading of Business Department

营业部名称 Business Department	总计 Total	股票 Share	基金 Fund	权证 Warrant	国债现货 T-Bond	公司债 企业债 C-Bond	可转债 Convertible -Bond	债券回购 Repo
华泰联合证券江东平安街证券营业部	10137.0	10078.5	50.3	417.7	4.9	3.2	0.0	0.0
广发证券吉大路证券营业部	10121.8	10064.5	41.5	189.4	0.9	14.8	0.1	0.0
河北财达证券经纪裕华西路证券营业部	10114.8	10062.3	36.0	269.0	1.1	6.8	8.7	0.0
华西证券万州鸽子沟证券营业部	10106.2	10086.9	18.6	5561.5	0.1	0.5	0.1	0.0
信达证券体育场路证券营业部	10102.9	10039.0	54.6	2221.2	7.4	1.7	0.2	0.0
华泰证券五里牌证券营业部	10094.8	10052.8	25.9	1648.3	2.7	9.9	3.6	0.0
安信证券滨果戈里大街证券营业部	10088.0	10047.3	30.7	2004.4	0.0	9.9	0.1	0.0
华创证券经纪复兴门外大街证券营业部	10080.7	9961.5	89.4	1236.3	0.0	29.8	0.0	0.0
东兴证券晒和路证券营业部	10076.9	9658.8	416.8	2970.9	0.2	1.0	0.1	0.0
财富证券资兴大兴路证券营业部	10047.4	10019.1	20.8	1366.0	5.2	2.4	0.1	0.0
光大证券中山东路证券营业部	10046.3	9950.1	53.4	24812.9	0.4	38.5	2.6	1.2
中国民族证券福今路证券营业部	10044.6	9989.1	17.7	502.2	0.2	7.6	0.0	30.1
华安证券天长路证券营业部	10042.2	9992.8	38.3	421.0	1.2	9.3	0.7	0.0
国盛证券市孤溪埂证券营业部	10029.1	9989.6	34.3	722.7	0.3	4.5	0.5	0.0
江南证券香积寺证券营业部	10024.4	9949.1	66.2	494.9	3.0	3.9	0.0	2.3
中国银河证券滑翔路证券营业部	10003.2	9974.1	18.4	1795.8	2.6	3.4	4.8	0.0
信达证券武圣路证券营业部	9995.6	9951.3	38.2	521.3	5.1	0.9	0.0	0.0
广发证券庄友谊南大街证券营业部	9992.6	9846.0	58.8	478.0	0.6	16.7	0.3	70.3
宏源证券解放北路证券营业部	9973.8	9896.7	75.6	2525.7	0.6	0.9	0.1	0.0
齐鲁证券有限解放北路证券营业部	9962.8	9231.9	720.2	530.3	0.1	6.0	4.6	0.0
安信证券风采路证券营业部	9958.5	9916.0	26.3	1481.6	0.5	15.3	0.5	0.0
中国银河证券浩特大学西街证券营业部	9944.8	7616.7	300.0	1615.3	311.2	114.2	73.3	1529.5
中国民族证券胜利东路证券营业部	9940.7	9896.7	40.8	11917.8	0.0	3.1	0.1	0.0
中信建投证券市解放路证券营业部	9937.6	9916.5	18.9	1438.9	0.6	1.6	0.0	0.0
广发证券凤天大道证券营业部	9913.0	9487.3	418.8	9912.4	1.7	5.2	0.0	0.0
安信证券东湖路证券营业部	9910.8	9867.9	27.1	7977.3	0.0	15.6	0.2	0.0
齐鲁证券有限渤海七路证券营业部	9885.2	9445.4	436.8	13467.7	0.4	2.6	0.1	0.0
山西证券浦东南路证券营业部	9878.6	9696.9	55.2	452.9	0.1	115.6	3.0	8.0
华鑫证券茅台路证券营业部	9872.8	9822.3	47.0	168.6	1.3	2.1	0.2	0.0
万联证券万航渡路证券营业部	9862.6	9811.1	32.4	364.4	0.0	18.9	0.2	0.0
江海证券有限滨果戈里大街证券营业部	9855.1	9744.0	76.6	485.4	4.7	29.7	0.1	0.0
新时代证券维扬路证券营业部	9838.7	9608.4	45.9	714.1	0.4	138.2	46.0	0.0
华泰证券春晖路证券营业部	9834.9	9812.4	15.6	476.4	1.0	5.8	0.1	0.0
华泰证券蝶山二路证券营业部	9800.0	9775.6	22.0	493.5	0.1	1.7	0.6	0.0
国泰君安证券便河东路证券营业部	9795.6	9733.8	29.4	1006.9	0.0	30.2	2.2	0.0
东吴证券鸿福路证券营业部	9786.8	9651.9	43.4	857.2	0.4	1.4	4.6	85.1
齐鲁证券有限府前街证券营业部	9776.1	9699.2	72.2	1083.1	0.2	4.5	0.0	0.0
上海证券中山西路证券营业部	9771.3	9594.4	14.9	360.6	1.4	2.4	8.2	150.0
渤海证券南门外大街证券营业部	9757.4	9713.8	40.7	212.1	1.9	0.9	0.0	0.0
华泰证券苏州街证券营业部	9752.8	9642.4	54.0	2934.5	1.0	53.0	2.3	0.0
安信证券深南大道证券营业部	9752.6	9346.3	91.4	3002.7	0.8	0.5	0.0	313.5
民生证券深南中路证券营业部	9738.8	9710.8	4.7	414.2	0.0	0.1	0.2	23.0
申银万国证券红星路营业部	9737.2	9660.0	41.8	1021.9	0.7	7.3	0.5	27.0
东方证券白塔街证券营业部	9720.2	9656.1	43.1	314.4	3.3	2.2	15.5	0.0
江海证券有限滨花园街证券营业部	9709.3	9659.0	42.3	276.1	2.3	3.5	2.2	0.0
南京证券姚港路证券营业部	9694.7	9673.7	18.4	1045.0	0.1	2.4	0.1	0.0
大通证券南车站路证券营业部	9688.7	9595.2	59.4	165.4	2.6	30.9	0.7	0.0
恒泰证券海拉南路证券营业部	9686.6	9655.7	29.7	1062.0	0.1	1.2	0.0	0.0
华鑫证券凌河路证券营业部	9686.3	9654.7	28.2	298.1	0.5	2.9	0.1	0.0
江海证券有限滨珠江路证券营业部	9685.6	9653.8	26.6	1736.1	2.6	2.6	0.1	0.0

注：营业部交易金额的单位为百万元。



证券营业部交易 Trading of Business Department

营业部名称 Business Department	总计 Total	股票 Share	基金 Fund	权证 Warrant	国债现货 T-Bond	公司债 企业债 C-Bond	可转债 Convertible -Bond	债券回购 Repo
国泰君安证券襄城南街证券营业部	9671.8	9634.9	27.2	5167.6	0.5	9.1	0.2	0.0
国联证券太平南路证券营业部	9663.3	9649.2	12.4	716.4	0.4	0.7	0.6	0.0
中天证券联合路证券营业部	9656.3	6526.2	36.8	675.5	2025.0	119.6	67.4	881.2
天源证券经纪有限新华路证券营业部	9645.9	9616.6	27.3	1444.4	0.9	1.0	0.1	0.0
宏源证券祥云街证券营业部	9634.8	9552.5	65.9	1854.8	0.5	4.7	2.0	9.1
宏源证券东湖路证券营业部	9632.3	9338.2	203.5	850.7	90.2	0.4	0.1	0.0
英大证券镇宁路证券营业部	9626.3	9565.0	56.5	111.9	0.4	4.3	0.1	0.0
海通证券滨江长江路证券营业部	9612.3	9592.0	15.6	693.0	1.4	3.2	0.1	0.0
上海证券解放路证券营业部	9607.7	9558.6	48.0	629.9	0.0	1.0	0.0	0.0
海通证券老沪闵路营业部	9582.7	9111.7	109.1	93.2	38.8	254.1	69.0	0.0
西部证券雁塔路证券营业部	9581.0	9546.6	29.9	211.0	0.1	4.0	0.5	0.0
申银万国证券杨家坪营业部	9540.9	9408.1	128.9	337.9	0.5	2.9	0.6	0.0
江南证券中山西路证券营业部	9537.2	9515.1	18.2	547.2	0.7	3.0	0.2	0.0
山西证券百丈东路证券营业部	9529.6	9507.8	18.0	761.1	0.1	3.6	0.2	0.0
信达证券迎宾路证券营业部	9521.6	9492.7	20.3	415.9	0.4	6.5	0.1	1.5
长江证券下埔路证券营业部	9520.4	9465.7	47.5	1207.9	0.4	6.5	0.3	0.0
中国建银投资证券护国路证券营业部	9517.0	9460.1	47.6	1674.0	0.1	9.1	0.2	0.0
齐鲁证券有限西四路证券营业部	9515.6	8687.6	818.1	867.7	1.8	7.5	0.6	0.0
红塔证券人民路证券营业部	9505.8	9481.6	19.5	1503.9	0.0	3.4	0.0	1.2
银泰证券市人民路证券营业部	9504.9	9432.1	57.5	897.0	1.3	12.5	1.5	0.0
中国银河证券证券营业部	9498.7	9467.9	28.2	4314.8	0.8	1.7	0.1	0.0
华安证券浦东东南路证券营业部	9497.2	9351.3	87.9	112.1	0.3	3.8	54.0	0.0
东北证券中山北路证券营业部	9496.1	9452.5	39.0	1090.9	0.7	3.9	0.1	0.0
中国民族证券庄谈西街证券营业部	9495.8	9416.9	72.2	469.6	2.5	3.7	0.5	0.0
银泰证券市大纬二路证券营业部	9492.6	9449.3	29.6	5548.6	0.3	10.9	0.0	2.5
大通证券民生路证券营业部	9484.0	9384.2	85.8	335.6	1.1	12.8	0.1	0.0
天源证券经纪有限民田路证券营业部	9479.3	9465.8	13.3	624.3	0.0	0.0	0.2	0.0
中国民族证券深南中路证券营业部	9473.2	9391.0	20.4	1225.0	0.0	1.4	0.0	60.4
浙商证券侨香路证券营业部	9459.6	9403.9	54.1	559.5	0.0	1.1	0.6	0.0
东北证券百花四路证券营业部	9455.3	9434.2	19.2	131.3	0.1	0.6	1.3	0.0
长江证券东大路证券营业部	9452.0	9418.9	21.5	891.8	0.2	7.6	0.1	3.7
华泰证券中山广场证券营业部	9436.1	9389.1	29.1	4303.0	0.1	12.3	5.5	0.0
宏源证券桃源路证券营业部	9431.3	9392.3	22.7	945.2	2.1	11.7	2.5	0.0
江海证券有限朝阳街证券营业部	9425.4	9344.5	71.0	821.4	1.8	8.2	0.0	0.0
联讯证券经纪大西路证券营业部	9424.1	9398.0	25.2	278.4	0.4	0.5	0.0	0.0
国泰君安证券黄河南大街证券营业部	9414.1	9354.1	52.8	1091.9	3.8	3.3	0.1	0.0
上海证券路证券营业部	9412.1	9283.0	91.1	132.4	1.2	15.7	21.2	0.0
广发证券武珞路证券营业部	9409.1	9372.5	29.6	682.7	1.4	3.7	0.2	1.8
中国银河证券柠溪路证券营业部	9400.2	9178.3	173.3	1027.0	1.9	13.1	3.1	30.6
中信金通证券市府大道证券营业部	9396.4	9379.1	16.4	691.2	0.0	0.8	0.1	0.0
中国银河证券文昌中路证券营业部	9387.4	8824.1	46.3	1603.8	4.6	7.2	261.2	244.0
东方证券二七路证券营业部	9372.9	9333.4	37.0	292.8	0.9	1.2	0.4	0.0
长江证券木齐光明路证券营业部	9350.3	8784.8	26.2	676.8	1.0	0.8	0.1	537.4
西南证券兴隆路证券营业部	9312.8	9287.6	20.9	1205.3	0.1	3.5	0.6	0.0
恒泰证券浩特新城南街证券营业部	9304.0	7382.6	17.5	323.3	92.4	238.0	3.4	1570.2
齐鲁证券有限东岳大街证券营业部	9303.8	9179.6	101.9	929.6	2.5	19.6	0.2	0.0
华泰证券长宁路证券营业部	9290.1	9162.0	83.4	108.7	0.2	44.3	0.1	0.0
中信金通证券中山路证券营业部	9284.5	9248.1	31.4	474.3	0.2	4.8	0.0	0.0
广发证券东城证券营业部	9276.2	8962.8	114.7	1667.0	15.8	28.4	2.4	152.1
英大证券七纬路证券营业部	9267.0	9243.3	19.3	534.1	0.3	3.9	0.2	0.0

注：营业部交易金额的单位为百万元。



证券营业部交易 Trading of Business Department

营业部名称 Business Department	总计 Total	股票 Share	基金 Fund	权证 Warrant	国债现货 T-Bond	公司债 企业债 C-Bond	可转债 Convertible -Bond	债券回购 Repo
国元证券健康中路证券营业部	9265.9	9234.4	25.9	436.3	0.9	4.8	0.0	0.0
河北财达证券经纪江都路证券营业部	9260.2	9218.6	34.4	158.6	0.5	6.7	0.0	0.0
国联证券南门大街证券营业部	9258.3	9088.5	169.5	1076.5	0.0	0.3	0.1	0.0
湘财证券西一环北路证券营业部	9239.2	9220.7	12.3	1293.5	0.2	5.1	1.0	0.0
光大证券佛山街证券营业部	9238.9	9081.8	133.0	1382.9	4.0	19.2	1.0	0.0
上海证券路证券营业部	9199.5	9079.7	102.1	413.6	9.3	7.8	0.5	0.0
中山证券新华下路证券营业部	9182.9	9147.2	30.3	601.5	2.2	1.2	0.1	2.0
山西证券黄华街证券营业部	9182.5	9148.1	29.4	1042.5	2.6	2.0	0.3	0.0
西部证券丹凤北路证券营业部	9158.6	9116.4	33.1	508.3	0.2	3.5	5.4	0.0
和兴证券经纪嘉定中路证券营业部	9158.2	9148.9	7.2	133.6	0.9	1.1	0.1	0.0
信达证券中华路证券营业部	9129.9	9061.6	62.8	310.2	0.8	2.4	2.3	0.0
渤海证券营口路证券营业部	9125.6	8555.2	48.5	507.8	0.3	55.9	0.0	465.7
安信证券潮安证券营业部	9125.5	9079.5	44.8	876.9	0.3	0.7	0.1	0.0
世纪证券井冈山大道证券营业部	9124.5	9104.8	17.2	392.2	0.8	1.6	0.1	0.0
安信证券樟木头证券营业部	9113.3	9082.6	28.6	754.3	0.1	1.9	0.0	0.0
安信证券新兴建设路证券营业部	9113.1	9087.0	21.5	1267.6	0.3	3.2	1.2	0.0
华泰证券舞阳大街证券营业部	9101.0	9026.3	26.7	998.9	0.3	46.2	1.5	0.0
海通证券河山湖路证券营业部	9080.0	9022.8	49.8	476.6	2.6	3.1	1.8	0.0
华龙证券民主东路证券营业部	9077.2	9047.4	26.7	304.9	0.0	3.1	0.0	0.0
华泰证券光荣街证券营业部	9061.2	9032.0	22.5	1719.9	2.1	4.5	0.2	0.0
齐鲁证券有限市香山路证券营业部	9057.5	8987.1	36.4	885.6	31.9	1.2	0.9	0.0
华鑫证券漕宝路证券营业部	9054.8	8922.0	123.4	392.4	1.4	6.2	1.8	0.0
招商证券益田路江苏大厦营业部	9053.7	8828.3	163.2	42.5	0.0	18.7	43.5	0.0
国泰君安证券洞庭街证券营业部	9040.6	8983.1	38.1	609.2	4.4	12.6	2.5	0.0
海通证券哈尔滨安顺路证券营业部	9039.4	9014.1	23.1	639.7	0.2	1.0	0.9	0.0
华安证券淮河路证券营业部	9023.1	9006.5	14.0	166.0	0.2	2.2	0.1	0.0
第一创业证券韶山中路证券营业部	9012.7	8851.5	20.0	699.2	0.7	140.3	0.3	0.0
东方证券霄云路证券营业部	9005.8	8975.9	26.3	419.9	2.1	1.5	0.0	0.0
爱建证券广中路证券营业部	9005.5	8897.5	36.9	159.6	16.0	54.8	0.3	0.0
华龙证券公园路证券营业部	9004.8	7266.7	29.0	284.0	3.8	0.2	7.2	1697.8
广发证券江华路证券营业部	9004.3	8152.3	730.9	276.5	4.8	18.4	2.0	96.0
安信证券德政街证券营业部	9003.4	8986.8	15.5	909.1	0.0	1.0	0.1	0.0
和兴证券经纪顺城街证券营业部	9000.9	8969.2	29.9	729.8	0.3	1.4	0.1	0.0
华鑫证券武宁路证券营业部	8996.6	8946.9	35.8	319.6	0.3	13.4	0.2	0.0
世纪证券光华路证券营业部	8995.3	8956.7	37.8	512.7	0.1	0.6	0.1	0.0
太平洋证券逢源路证券营业部	8995.2	8960.2	10.3	180.1	2.7	0.6	4.3	17.1
方正证券南京西路证券营业部	8990.2	8888.5	97.2	627.0	0.2	4.2	0.1	0.0
东北证券体育场路证券营业部	8983.9	8959.6	10.8	2807.7	0.0	12.6	0.9	0.0
国元证券悦来南路证券营业部	8981.3	8942.5	37.6	1007.2	0.1	1.2	0.0	0.0
东北证券东民主大街证券营业部	8979.7	8933.4	45.3	522.8	0.0	0.9	0.0	0.0
首创证券和平街证券营业部	8973.4	8887.8	77.8	224.7	3.0	4.7	0.1	0.0
新时代证券南门外大街证券营业部	8916.1	8901.7	14.0	354.5	0.1	0.2	0.1	0.0
华龙证券农民巷证券营业部	8906.8	8879.1	21.1	372.9	1.2	4.5	0.9	0.0
西安华弘证券经纪电子二路证券营业部	8902.0	8875.2	24.5	726.9	0.0	2.3	0.1	0.0
方正证券三市街证券营业部	8901.6	8828.8	36.7	529.3	21.1	14.9	0.2	0.0
万联证券浦东东南路证券营业部	8891.8	8843.1	34.6	200.9	0.7	7.3	1.2	4.8
华龙证券静宁路证券营业部	8891.2	8840.8	39.0	360.8	8.9	2.5	0.0	0.0
国海证券西藏中路证券营业部	8888.7	8272.9	65.1	443.3	0.5	15.2	0.5	534.5
中国建银投资证券公园路证券营业部	8887.6	8810.3	47.7	845.7	5.2	24.3	0.0	0.0
河北财达证券经纪花园路证券营业部	8869.9	8850.4	16.8	470.1	0.9	1.8	0.0	0.0

注：营业部交易金额的单位为百万元。



证券营业部交易 Trading of Business Department

营业部名称 Business Department	总计 Total	股票 Share	基金 Fund	权证 Warrant	国债现货 T-Bond	公司债 企业债 C-Bond	可转债 Convertible -Bond	债券回购 Repo
南京证券中山北路证券营业部	8867.5	8817.2	45.3	327.0	0.6	4.3	0.1	0.0
大通证券中山路证券营业部	8867.4	8746.9	104.7	424.8	12.5	1.9	1.4	0.0
中原证券店解放路证券营业部	8829.1	8789.0	37.1	1175.3	1.4	1.6	0.0	0.0
江海证券有限五四路证券营业部	8825.7	8796.7	18.8	691.2	1.0	8.4	0.7	0.0
万联证券长宁大道证券营业部	8821.3	8792.7	16.3	450.7	0.0	12.1	0.2	0.0
银泰证券荇门西街证券营业部	8820.5	8738.6	62.7	753.7	1.7	15.7	0.8	1.1
东北证券瑞金路证券营业部	8808.5	8731.1	67.9	1616.3	1.5	7.4	0.7	0.0
广发证券金花北路证券营业部	8806.6	8764.2	40.7	506.6	0.2	0.6	0.9	0.0
华泰证券宁夏路证券营业部	8802.7	8528.3	135.3	667.2	0.1	115.4	23.4	0.0
安信证券沙头角证券营业部	8801.3	8778.7	20.1	840.2	1.2	1.4	0.0	0.0
五矿证券经纪华富路证券营业部	8798.3	8788.8	7.1	357.4	0.0	2.4	0.0	0.0
江海证券有限滨新疆大街证券营业部	8788.0	8752.7	31.6	536.6	1.5	1.9	0.3	0.0
华龙证券永昌路证券营业部	8781.5	8721.0	56.5	645.5	0.2	3.5	0.3	0.0
国都证券永安道证券营业部	8780.4	8713.4	59.6	3560.3	0.1	7.3	0.1	0.0
新时代证券福华一路证券营业部	8778.1	8651.4	126.1	2343.2	0.4	0.2	0.0	0.0
华林证券金寨路证券营业部	8777.7	8731.1	31.1	2703.9	1.7	6.3	7.5	0.0
华泰证券山大南路证券营业部	8775.1	7663.4	56.9	915.3	359.3	69.8	25.7	600.0
国盛证券镇新村东路证券营业部	8766.9	8743.1	18.6	439.3	0.4	4.8	0.0	0.0
首创证券零陵路证券营业部	8751.8	8640.3	97.7	432.5	4.5	8.9	0.3	0.0
东兴证券肇嘉浜路证券营业部	8744.7	8113.0	193.4	551.6	2.2	39.4	0.1	396.7
河北财达证券经纪正育才街证券营业部	8731.4	8683.3	27.1	256.8	1.6	5.3	14.2	0.0
齐鲁证券有限泰山路证券营业部	8708.3	6653.9	2053.2	4910.3	0.2	0.7	0.3	0.0
华创证券经纪中山东路证券营业部	8708.3	8672.4	34.6	667.1	0.3	1.0	0.0	0.0
华龙证券西大街证券营业部	8692.5	8664.0	26.8	402.4	0.8	0.9	0.0	0.0
东北证券朝外大街证券营业部	8684.8	8523.6	43.9	279.3	0.5	5.2	1.1	110.6
德邦证券锦山大街营业部	8680.6	8633.1	42.1	849.4	3.3	1.1	0.9	0.0
长江证券后海海岸城证券营业部	8674.9	8623.1	43.8	989.7	7.0	1.0	0.0	0.0
江海证券有限滨中央大街证券营业部	8672.1	8608.2	32.2	618.9	24.7	6.7	0.4	0.0
东海证券西安大路证券营业部	8670.6	8558.2	4.4	357.1	107.6	0.4	0.0	0.0
川财证券经纪武侯祠大街证券营业部	8667.2	8559.0	26.6	593.0	1.7	58.1	21.8	0.0
上海证券北路证券营业部	8667.1	8603.1	56.2	244.0	1.3	6.2	0.2	0.0
渤海证券广顺北大街证券营业部	8666.3	8590.4	50.9	297.9	1.9	14.0	1.2	8.0
英大证券鹦鹉大道证券营业部	8658.1	8619.6	23.8	662.4	1.0	2.3	11.4	0.0
万联证券芳村证券营业部	8656.7	8535.4	30.7	2573.5	27.9	1.3	1.3	60.2
东北证券海口路证券营业部	8642.2	8490.4	12.4	799.4	16.5	97.5	25.5	0.0
信达证券惠工街证券营业部	8639.4	8547.1	58.8	244.4	24.7	8.8	0.0	0.0
安信证券十一纬路证券营业部	8638.9	8480.1	41.3	1138.0	28.7	31.3	16.1	41.4
新时代证券吉杨路证券营业部	8637.8	8616.5	15.7	396.4	0.1	4.9	0.5	0.0
东海证券大连西路证券营业部	8633.2	8598.5	31.1	2527.1	0.3	2.9	0.5	0.0
东吴证券湖滨路证券营业部	8620.9	8484.2	48.1	859.6	2.4	10.8	1.5	73.9
宏源证券乌鲁木齐东路证券营业部	8612.2	8566.5	43.0	2475.3	1.6	1.0	0.2	0.0
中天证券南京北街证券营业部	8602.6	8559.8	34.9	464.6	3.2	4.1	0.7	0.0
新时代证券红专路证券营业部	8598.1	8468.7	6.6	894.1	0.1	120.7	2.0	0.0
广发华福证券列东街证券营业部	8580.1	8466.9	15.8	2740.6	2.4	1.0	94.0	0.0
国元证券芜湖路证券营业部	8567.9	8538.2	22.7	372.2	0.1	5.2	1.6	0.0
金元证券中山大道证券营业部	8567.1	8485.0	67.5	692.7	0.1	0.3	0.0	14.2
国元证券金州证券营业部	8566.5	8491.2	69.7	340.2	0.6	5.0	0.0	0.0
河北财达证券经纪火神庙街证券营业部	8561.8	8537.6	21.8	314.0	0.0	0.5	1.9	0.0
湘财证券果园东路证券营业部	8561.7	8510.5	48.2	439.6	0.4	2.5	0.0	0.0
华泰联合证券大同路证券营业部	8544.5	8485.3	45.5	887.8	0.2	6.3	6.8	0.4

注：营业部交易金额的单位为百万元。



证券营业部交易 Trading of Business Department

营业部名称 Business Department	总计 Total	股票 Share	基金 Fund	权证 Warrant	国债现货 T-Bond	公司债 企业债 C-Bond	可转债 Convertible -Bond	债券回购 Repo
齐鲁证券有限红荔路银荔大厦证券营业部	8541.0	8522.0	13.2	227.4	0.0	2.4	3.5	0.0
国盛证券胜利东路证券营业部	8536.3	8523.8	12.3	870.7	0.0	0.2	0.0	0.0
河北财达证券经纪水院北路证券营业部	8522.2	8466.0	47.4	400.1	0.9	8.0	0.0	0.0
广发证券中关村东路证券营业部	8520.6	8431.7	81.6	464.5	1.3	5.9	0.2	0.0
首创证券高升桥东路证券营业部	8514.0	8451.1	14.9	488.4	0.0	2.1	0.0	45.9
华西证券东大街证券营业部	8510.2	8461.9	24.8	411.0	3.0	20.1	0.5	0.0
上海证券路证券营业部	8499.6	8459.7	36.3	1273.4	0.3	3.0	0.3	0.0
华融证券华山路证券营业部	8489.3	8465.4	22.5	191.3	0.5	0.7	0.2	0.0
华融证券中山三路证券营业部	8480.4	8457.3	22.9	357.8	0.1	0.2	0.0	0.0
安信证券翠花街证券营业部	8465.0	8425.5	18.9	3037.7	1.7	18.9	0.1	0.0
中国银河证券积玉桥证券营业部	8463.3	8040.1	58.8	6473.8	207.1	32.6	4.1	120.6
江海证券有限哈尔滨建设大街证券营业部	8436.7	8396.3	36.5	513.0	2.8	1.0	0.0	0.0
华泰证券龙华路证券营业部	8435.1	8421.6	8.0	616.0	0.1	4.1	1.3	0.0
海通证券大西路证券营业部	8429.9	8396.5	26.9	245.3	5.6	0.7	0.2	0.0
上海证券定淮门大街证券营业部	8414.5	8353.5	49.8	999.1	2.4	8.8	0.0	0.0
华龙证券盘旋东路证券营业部	8397.6	8359.6	36.9	670.4	0.9	0.1	0.2	0.0
大通证券仙来中大道证券营业部	8395.6	8370.6	21.3	523.2	0.0	0.8	3.0	0.0
广发证券颐阳路证券营业部	8391.4	8352.2	31.8	365.5	3.3	3.8	0.2	0.0
广发证券济南南路证券营业部	8389.5	8078.0	299.5	656.9	8.2	3.5	0.2	0.0
齐鲁证券有限第一大道证券营业部	8382.8	8314.7	48.2	4536.5	12.9	3.6	3.4	0.0
安信证券天河东路第二证券营业部	8375.4	8326.8	28.6	301.0	0.6	19.0	0.0	0.3
安信证券东风东路第二证券营业部	8367.7	8247.3	27.1	2138.9	0.9	92.3	0.0	0.0
川财证券经纪中新街证券营业部	8362.6	8322.3	13.1	402.1	0.2	24.3	0.0	2.7
中国民族证券中华路证券营业部	8349.6	8323.6	21.6	460.9	0.7	3.3	0.4	0.0
华融证券苏东大街证券营业部	8336.7	8326.4	10.2	133.6	0.0	0.0	0.1	0.0
国泰君安证券胜利南路证券营业部	8334.3	5239.1	31.9	1199.3	639.5	211.3	409.4	1803.1
中国银河证券马家堡东路证券营业部	8330.5	8206.7	94.4	432.7	0.4	17.4	11.7	0.0
信达证券曙光路证券营业部	8328.3	8300.0	25.2	911.7	2.8	0.2	0.0	0.0
宏源证券龙昆北路证券营业部	8320.3	8271.0	46.3	337.6	0.1	1.5	0.0	1.4
中国民族证券高新路证券营业部	8319.4	8283.2	30.0	233.6	0.3	5.6	0.1	0.4
新时代证券金沙东路证券营业部	8317.2	8301.8	14.1	741.8	0.0	1.2	0.0	0.0
长财证券经纪东三环中路证券营业部	8293.4	8263.5	15.1	242.5	0.2	14.2	0.3	0.0
西部证券开鲁路证券营业部	8291.3	8228.5	50.6	53.9	1.1	10.8	0.3	0.0
中国银河证券汉口西道证券营业部	8291.0	8224.8	51.3	897.7	13.7	1.2	0.0	0.0
长财证券经纪吉林大路证券营业部	8288.7	8272.3	11.4	256.4	1.2	0.9	3.0	0.0
东北证券香港路证券营业部	8286.7	8207.8	11.5	2197.1	60.1	7.1	0.3	0.0
东方证券北部湾西路证券营业部	8238.8	8210.5	22.0	484.0	2.1	3.0	1.2	0.0
方正证券庆春东路证券营业部	8212.6	8151.6	47.4	691.7	0.2	9.3	4.2	0.0
华融证券金田路证券营业部	8208.3	7914.7	39.3	1609.2	50.5	18.5	15.3	170.0
方正证券南大街证券营业部	8179.7	8168.6	10.0	314.1	0.0	0.0	1.0	0.0
中国银河证券民族路证券营业部	8168.5	7922.2	173.1	368.3	0.4	7.4	2.0	63.5
河北财达证券经纪庄自强路证券营业部	8158.1	8111.3	45.4	532.1	0.6	0.6	0.3	0.0
厦门证券有限泉安路证券营业部	8152.0	7681.4	32.6	2516.3	35.5	395.9	6.3	0.3
长财证券经纪北京大街证券营业部	8148.8	8119.4	28.2	192.4	0.0	1.1	0.0	0.0
西部证券未央路第二证券营业部	8141.2	7890.1	10.0	113.2	0.0	1.1	0.0	240.0
湘财证券中华北路证券营业部	8140.8	8106.2	23.5	2583.1	3.6	7.4	0.0	0.0
信达证券福星路证券营业部	8125.0	8077.6	22.3	469.1	0.8	7.1	17.2	0.0
西部证券吉祥路证券营业部	8107.9	8094.3	12.5	330.6	0.5	0.6	0.0	0.0
光大证券海德三道证券营业部	8102.5	7049.6	1052.7	41833.9	0.0	0.2	0.0	0.0
南京证券山大武口证券营业部	8083.8	8070.2	11.6	410.2	0.0	2.0	0.0	0.0

注：营业部交易金额的单位为百万元。



证券营业部交易 Trading of Business Department

营业部名称 Business Department	总计 Total	股票 Share	基金 Fund	权证 Warrant	国债现货 T-Bond	公司债 企业债 C-Bond	可转债 Convertible -Bond	债券回购 Repo
广发证券人民南路证券营业部	8079.8	8012.2	39.9	426.0	2.3	17.4	4.2	3.6
爱建证券龙水北路证券营业部	8074.3	7736.2	36.3	229.8	295.9	4.6	1.3	0.0
广州证券建国北路证券营业部	8067.4	8030.7	7.8	1193.8	0.0	22.8	0.0	6.0
世纪证券人民中路证券营业部	8067.2	7948.1	15.2	442.6	0.0	0.5	103.4	0.0
光大证券中央街证券营业部	8065.3	7766.2	23.8	370.3	0.0	5.5	0.5	269.4
中国民族证券文晖路证券营业部	8062.3	7948.4	9.2	1005.5	0.1	13.7	87.3	3.6
众成证券经纪有限中山西路证券营业部	8054.4	7087.3	45.3	158.0	1.0	4.3	0.2	916.3
山西证券华富路证券营业部	8050.4	8039.8	9.9	95.9	0.0	0.7	0.0	0.0
国金证券湖滨北路证券营业部	8043.4	7924.9	31.0	1008.6	0.0	13.1	0.9	73.6
大通证券广中西路证券营业部	8032.7	7932.7	79.6	1291.0	1.5	17.5	1.5	0.0
长江证券晚报大道证券营业部	8023.4	8010.5	12.5	1208.4	0.0	0.4	0.0	0.0
和兴证券经纪崂山东路证券营业部	8022.3	5541.9	45.7	254.9	0.0	135.2	2.2	2297.2
齐鲁证券有限民生大街证券营业部	8019.5	7825.9	189.1	2674.5	0.2	3.6	0.8	0.0
中国银河证券临江路证券营业部	7986.6	7946.9	21.2	1440.9	11.8	6.1	0.8	0.0
首创证券五道口证券营业部	7975.8	7509.1	454.3	678.0	0.2	10.0	2.3	0.0
中原证券七一路证券营业部	7973.4	7926.3	41.5	785.6	0.0	5.2	0.5	0.0
华安证券东湖西路证券营业部	7970.2	7810.8	52.2	149.5	0.4	23.0	4.8	79.0
安信证券上清寺证券营业部	7956.9	7927.3	16.5	991.1	0.0	13.0	0.0	0.0
华创证券经纪控江路证券营业部	7954.8	7831.9	117.9	150.6	0.1	4.9	0.1	0.0
河北财达证券经纪庄广安大街证券营业部	7907.7	7863.6	42.0	1149.8	0.7	1.1	0.3	0.0
中国民族证券庄水街源证券营业部	7906.5	7852.9	45.3	3522.5	5.0	3.3	0.1	0.0
国联证券江燕路证券营业部	7904.3	7874.4	29.6	288.4	0.0	0.3	0.0	0.0
国联证券宣武门东大街证券营业部	7903.8	7764.4	47.2	327.3	0.7	89.5	2.1	0.0
华宝证券杭大路证券营业部	7900.6	7887.3	13.0	222.6	0.1	0.3	0.0	0.0
海通证券长春路证券营业部	7897.9	7870.7	26.5	413.5	0.1	0.7	0.0	0.0
广发证券凤凰路证券营业部	7897.3	7866.5	21.1	220.2	1.3	8.4	0.0	0.0
中国银河证券深茂证券营业部	7895.5	7829.7	65.7	3608.7	0.0	0.1	0.0	0.0
招商证券庆阳路证券营业部	7894.9	7784.0	24.5	2990.6	6.0	3.3	0.4	76.8
南京证券文化东街证券营业部	7888.5	7872.9	13.9	309.0	0.5	1.1	0.0	0.0
上海证券西路证券营业部	7885.5	7454.5	393.6	104.3	6.5	27.3	3.5	0.0
万和证券经纪笋岗东路证券营业部	7879.8	7686.1	11.7	308.1	1.2	0.9	0.1	180.0
新时代证券东山大道证券营业部	7868.3	7843.3	18.8	1698.6	0.1	5.4	0.5	0.0
安信证券番禺繁华路证券营业部	7866.6	7781.6	30.5	275.9	53.7	0.8	0.0	0.0
方正证券中华中路证券营业部	7862.9	7808.8	23.2	584.8	0.2	30.6	0.0	0.0
海通证券滨果戈里大街证券营业部	7833.1	7810.9	21.4	1072.7	0.2	0.4	0.2	0.0
中原证券胜利南路证券营业部	7805.2	7763.3	20.3	1320.7	20.8	0.7	0.0	0.0
中信建投证券界市紫舞东路证券营业部	7796.7	7785.9	10.5	861.2	0.2	0.1	0.0	0.0
华龙证券酒泉路证券营业部	7793.0	7776.2	15.2	273.9	0.4	1.2	0.0	0.0
中国银河证券福华一路证券营业部	7765.4	7716.0	21.8	4865.5	0.4	0.2	0.0	27.1
广发证券中堂证券营业部	7759.5	7728.3	25.0	310.6	0.0	6.2	0.0	0.0
新时代证券深南东路证券营业部	7744.4	7693.5	50.9	335.4	0.0	0.0	0.0	0.0
国元证券辽宁路证券营业部	7682.2	7658.6	18.5	380.9	3.5	1.7	0.0	0.0
上海证券证券营业部	7661.5	7614.5	39.4	294.0	0.4	6.1	1.1	0.0
万和证券经纪建设路证券营业部	7655.3	7566.6	23.8	1051.4	34.0	6.0	0.0	25.0
广发证券鹦鹉大道证券营业部	7639.5	7589.6	48.7	634.2	0.0	1.0	0.2	0.0
长江证券东风路证券营业部	7634.0	7605.5	25.3	687.7	0.0	1.6	1.6	0.0
安信证券海丰证券营业部	7629.4	7606.9	17.4	346.0	0.0	2.6	0.0	2.5
中信证券庄建设北大街证券营业部	7626.7	7594.9	20.9	164.6	9.5	1.4	0.0	0.0
太平洋证券新闸路证券营业部	7624.7	7548.3	43.5	259.8	3.1	1.6	1.6	26.6
齐鲁证券有限珠海中路证券营业部	7616.0	7517.2	98.4	442.1	0.1	0.4	0.0	0.0

注：营业部交易金额的单位为百万元。



证券营业部交易 Trading of Business Department

营业部名称 Business Department	总计 Total	股票 Share	基金 Fund	权证 Warrant	国债现货 T-Bond	公司债 企业债 C-Bond	可转债 Convertible -Bond	债券回购 Repo
万联证券零陵中路证券营业部	7607.0	7588.8	11.4	1037.0	0.1	6.6	0.0	0.0
国泰君安证券环湖中路营业部	7592.9	7544.9	45.7	1078.1	0.0	0.8	1.5	0.0
申银万国证券上饶中山西路营业部	7583.5	7571.4	9.3	599.1	2.4	0.2	0.3	0.0
金元证券木齐黄河路证券营业部	7582.1	7558.0	21.2	182.5	0.0	0.5	0.1	2.3
和兴证券经纪金轮干道证券营业部	7569.1	7555.3	10.0	278.9	0.5	3.1	0.2	0.0
华鑫证券闫良证券营业部	7566.9	7546.7	17.2	277.9	1.0	1.5	0.5	0.0
上海证券干将西路证券营业部	7554.3	7540.5	12.1	459.0	0.5	0.2	1.0	0.0
华创证券经纪长海路证券营业部	7531.8	7421.8	92.2	175.8	6.0	10.9	0.9	0.0
新时代证券一环路证券营业部	7519.8	7503.9	14.8	190.8	0.0	1.1	0.0	0.0
南京证券中山北街证券营业部	7516.4	7490.3	23.1	517.5	0.1	2.8	0.0	0.0
东吴证券万柳塘路证券营业部	7480.5	7376.4	29.5	395.6	70.7	3.5	0.4	0.0
华鑫证券红光街证券营业部	7474.0	7451.7	12.2	156.4	0.5	3.6	0.1	5.9
上海证券民德路证券营业部	7472.8	7443.8	20.8	498.9	0.9	7.2	0.1	0.0
渤海证券东明路证券营业部	7469.3	7429.8	7.1	469.8	0.0	0.9	31.5	0.0
东北证券中兴西大路证券营业部	7466.4	7451.1	14.9	550.8	0.3	0.2	0.0	0.0
西部证券深南大道证券营业部	7463.9	7439.4	22.1	535.4	0.0	2.3	0.1	0.0
恒泰证券浩特东影南路证券营业部	7462.9	7441.3	20.4	508.5	0.3	1.0	0.0	0.0
首创证券滨西大直街证券营业部	7461.5	7432.1	23.9	398.4	4.3	0.9	0.3	0.0
申银万国证券滨南马路证券营业部	7455.0	7433.1	18.6	277.6	0.5	2.5	0.4	0.0
爱建证券兴安路证券营业部	7449.5	7433.0	15.3	699.5	0.0	1.0	0.2	0.0
方正证券新建南路证券营业部	7447.6	7431.9	14.9	313.9	0.0	0.8	0.0	0.0
南京证券凤凰北街证券营业部	7446.6	7414.4	29.3	367.0	0.7	1.9	0.3	0.0
长江证券华侨城证券营业部	7446.4	7310.9	135.4	456.1	0.0	0.0	0.0	0.0
中国民族证券金顶南路证券营业部	7438.1	7417.5	15.9	130.3	1.8	2.6	0.3	0.0
上海证券证券营业部	7434.2	7392.5	28.7	292.0	2.5	10.5	0.0	0.0
中天证券枫杨路证券营业部	7429.7	7401.6	26.1	320.4	0.1	1.8	0.2	0.0
中国银河证券澄海证券营业部	7413.5	7340.5	72.2	295.8	0.1	0.7	0.1	0.0
中国银河证券三香路证券营业部	7409.0	7359.8	30.0	1778.1	2.2	15.5	1.6	0.0
中国银河证券新华西街证券营业部	7397.5	7312.2	75.8	267.4	0.3	8.6	0.7	0.0
中国民族证券浩特锡林南路证券营业部	7395.5	7360.6	17.3	4502.1	1.3	16.2	0.0	0.0
金元证券上步南路证券营业部	7395.2	7290.4	9.0	1320.1	5.6	0.0	0.0	90.3
国元证券九狮桥街证券营业部	7391.0	7374.1	14.1	445.6	1.5	1.3	0.1	0.0
安信证券饶平证券营业部	7385.6	7366.5	11.8	467.4	0.2	6.2	0.8	0.0
河北财达证券经纪复兴路证券营业部	7378.3	7342.0	34.3	549.2	0.4	1.5	0.1	0.0
大同证券经纪南山南油大道证券营业部	7369.7	7350.7	15.2	503.0	1.7	1.7	0.4	0.0
中国银河证券经三路证券营业部	7366.5	7312.6	52.6	2774.7	0.0	1.3	0.1	0.0
万和证券经纪体育场路证券营业部	7344.7	7303.9	22.0	473.5	2.8	12.8	3.4	0.0
金元证券大沽南路证券营业部	7332.7	7298.1	33.2	637.9	0.3	0.5	0.1	0.5
申银万国证券东岗西路证券营业部	7324.6	7290.8	30.8	598.4	0.7	2.2	0.0	0.0
万联证券番禺清河东路证券营业部	7313.3	6898.5	104.6	412.0	3.6	12.6	2.8	291.1
中国民族证券沙湾路证券营业部	7310.0	7280.1	22.8	480.7	2.4	3.6	0.0	1.1
招商证券新城大道证券营业部	7309.3	7298.9	10.4	757.2	0.0	0.0	0.0	0.0
河北财达证券经纪岛迎宾路证券营业部	7287.5	7235.5	49.7	427.6	0.7	1.6	0.1	0.0
华龙证券长宁路证券营业部	7281.9	7200.7	69.9	282.8	0.8	9.2	1.2	0.0
齐鲁证券有限运河路证券营业部	7277.7	7254.3	19.7	7050.8	0.4	2.7	0.5	0.0
齐鲁证券有限太平南路证券营业部	7267.2	7204.1	62.2	1433.7	0.3	0.7	0.0	0.0
广发证券天目山路证券营业部	7264.4	7242.7	15.3	303.7	0.0	5.5	0.9	0.0
国泰君安证券六纬路证券营业部	7259.0	7205.7	39.0	485.0	0.7	11.4	2.1	0.0
东北证券新华大街证券营业部	7246.6	5245.8	24.9	177.3	0.2	4.1	0.0	1971.7
信达证券汉中门大街证券营业部	7239.5	7216.4	15.5	576.6	4.4	3.2	0.0	0.0

注：营业部交易金额的单位为百万元。



证券营业部交易 Trading of Business Department

营业部名称 Business Department	总计 Total	股票 Share	基金 Fund	权证 Warrant	国债现货 T-Bond	公司债 企业债 C-Bond	可转债 Convertible -Bond	债券回购 Repo
太平洋证券保岫东路证券营业部	7219.4	7207.6	10.4	424.8	0.8	0.6	0.0	0.0
陕西开源证券经纪长安南路证券营业部	7210.2	6091.1	40.1	1194.8	15.7	15.9	10.5	1037.0
金元证券新外大街证券营业部	7206.2	7116.3	87.9	201.3	0.0	0.5	1.4	0.0
齐鲁证券有限金湖路证券营业部	7200.3	7154.4	44.7	5384.1	0.0	0.8	0.3	0.0
中国民族证券沈阳路证券营业部	7159.3	7030.7	103.1	1112.8	2.0	18.5	4.9	0.0
中国建银投资证券虎门证券营业部	7146.5	7102.8	38.8	464.0	0.0	0.4	0.9	3.7
国信证券沙嘴南路证券营业部	7142.6	7131.5	10.2	185.5	0.0	0.5	0.2	0.2
中国银河证券江津证券营业部	7139.8	7117.2	15.8	3875.9	0.3	5.4	1.1	0.0
华鑫证券同济路证券营业部	7133.5	7085.0	40.5	111.0	0.0	6.3	1.8	0.0
天源证券经纪有限长江路证券营业部	7131.3	4498.1	5.6	11671.0	0.1	0.3	9.3	2617.9
齐鲁证券有限文化西路证券营业部	7130.7	6531.2	597.5	1086.1	0.1	1.2	0.7	0.0
中国民族证券丰台东大街证券营业部	7129.9	7095.7	32.7	251.2	0.0	1.5	0.0	0.0
新时代证券南礼士路证券营业部	7127.7	7084.6	37.4	599.7	1.5	1.2	0.0	3.1
民生证券桐本路证券营业部	7123.3	7105.2	17.2	534.8	0.0	1.0	0.0	0.0
华融证券鞍山山西道证券营业部	7113.0	7073.2	38.3	412.7	0.1	0.7	0.7	0.0
江南证券珊瑚路证券营业部	7109.7	7070.0	29.7	464.4	0.3	9.7	0.0	0.0
广发证券吉林大街证券营业部	7104.6	7050.1	27.7	277.7	3.6	23.2	0.1	0.0
安信证券南海永安北路证券营业部	7102.9	7051.3	51.0	1542.8	0.0	0.2	0.1	0.3
南京证券五爱北路证券营业部	7099.1	6940.7	156.1	676.2	0.0	2.2	0.1	0.0
中国建银投资证券柴河街证券营业部	7088.1	7021.5	61.4	856.7	1.3	2.9	1.1	0.0
齐鲁证券有限吉祥中路证券营业部	7087.4	7063.5	23.9	1374.3	0.0	0.0	0.0	0.0
招商证券北京西路证券营业部	7063.2	7028.9	22.5	587.5	0.2	11.7	0.0	0.0
信达证券中山路证券营业部	7052.3	7018.7	28.2	184.5	3.0	2.3	0.1	0.0
上海证券万寿路证券营业部	7031.9	6991.8	28.5	456.9	9.7	2.0	0.0	0.0
和兴证券经纪福兴街证券营业部	7027.9	7021.2	6.0	174.6	0.1	0.6	0.0	0.0
中天证券志丹路证券营业部	7000.7	6967.6	24.4	487.8	5.5	3.1	0.1	0.0
中国银河证券南海桂平西路证券营业部	6992.3	6939.8	50.3	784.1	0.0	2.2	0.0	0.0
安信证券解放大路证券营业部	6964.8	6932.7	20.7	481.2	0.5	10.3	0.4	0.2
华安证券长江中路证券营业部	6946.3	6919.8	23.1	362.9	1.8	1.5	0.0	0.0
众成证券经纪有限文化路证券营业部	6944.9	6933.4	9.3	692.8	0.0	1.8	0.4	0.0
信达证券虹梅南路证券营业部	6940.7	6792.5	85.2	1109.0	0.8	31.4	30.2	0.6
广发证券斗门证券营业部	6939.1	6890.5	34.0	110.2	0.4	14.2	0.0	0.0
光大证券中华南路证券营业部	6935.6	6916.0	15.8	191.1	0.5	3.2	0.0	0.0
信达证券一环路证券营业部	6935.2	6911.1	22.4	677.7	0.4	0.7	0.6	0.0
安信证券五华证券营业部	6935.0	6918.6	16.0	7442.3	0.3	0.1	0.0	0.0
华泰证券东河区证券营业部	6934.5	6918.3	12.9	396.2	1.2	2.1	0.1	0.0
长财证券经纪工农大路证券营业部	6914.8	6873.8	40.4	421.1	0.4	0.1	0.1	0.0
东北证券七七街证券营业部	6908.9	6539.5	355.8	585.8	0.6	1.8	0.0	11.2
安信证券陆丰证券营业部	6888.1	6868.6	4.8	211.9	0.7	7.8	6.1	0.0
大通证券黄陂南路证券营业部	6885.7	6812.5	34.8	228.6	2.9	34.4	0.9	0.1
国信证券亚运村证券营业部	6862.5	6747.2	107.0	354.3	1.4	3.7	3.3	0.0
安信证券顺德环市北路证券营业部	6841.0	6718.4	35.7	2173.1	0.4	1.3	0.1	85.1
新时代证券少先路证券营业部	6828.8	6821.1	6.2	155.3	1.2	0.2	0.1	0.0
首创证券科华北路证券营业部	6815.4	6805.6	8.5	214.3	0.0	1.2	0.0	0.0
首创证券世纪大道证券营业部	6814.5	6793.9	18.5	568.8	0.2	1.9	0.0	0.0
国联证券中山北路证券营业部	6813.5	6744.2	56.0	5497.5	0.9	7.7	4.9	0.0
华龙证券安外大街证券营业部	6801.9	6769.5	7.4	307.6	9.3	13.6	0.0	2.1
天源证券经纪有限东明路证券营业部	6798.5	6770.7	23.1	1343.0	0.9	3.1	0.8	0.0
广发证券科韵路证券营业部	6744.7	6689.3	49.6	670.5	2.7	3.1	0.0	0.0
安信证券红旗中路证券营业部	6739.5	6704.8	25.4	733.3	0.2	6.2	0.5	2.5

注：营业部交易金额的单位为百万元。

证券营业部交易
 Trading of Business Department

营业部名称 Business Department	总计 Total	股票 Share	基金 Fund	权证 Warrant	国债现货 T-Bond	公司债 企业债 C-Bond	可转债 Convertible -Bond	债券回购 Repo
国元证券观音桥步行街证券营业部	6714.2	6670.5	24.8	1935.4	0.0	18.0	0.0	0.9
中天证券新开路证券营业部	6695.2	6668.2	17.9	307.5	0.4	8.7	0.0	0.0
华宝证券普陀菜市路证券营业部	6683.3	6643.0	24.7	467.9	13.2	2.2	0.2	0.0
广发证券南海西樵证券营业部	6677.2	6640.7	30.6	156.9	1.1	4.6	0.1	0.0
招商证券天河东路证券营业部	6676.8	6645.5	31.3	159.1	0.0	0.0	0.0	0.0
华泰证券北京西路证券营业部	6676.7	6619.6	55.9	15535.5	0.4	0.8	0.1	0.0
山西证券高新二路证券营业部	6628.3	6598.6	25.0	143.2	0.5	4.0	0.3	0.0
海通证券南桥证券营业部	6615.5	6583.2	31.7	305.9	0.0	0.5	0.0	0.0
华鑫证券群贤路证券营业部	6605.6	6574.4	22.5	150.9	0.3	6.7	1.7	0.0
信达证券总站路营业部	6602.9	6572.2	13.8	394.3	1.6	14.4	0.9	0.0
金元证券兴中道证券营业部	6588.7	6544.5	43.1	1066.3	0.0	0.5	0.6	0.0
华泰证券阜阳路证券营业部	6579.5	6539.3	33.8	1696.5	2.8	3.4	0.2	0.0
东海证券新华路证券营业部	6572.1	6507.6	8.4	96.9	56.0	0.1	0.0	0.0
南京证券怀远西路证券营业部	6570.8	6551.8	12.2	242.1	2.4	4.4	0.0	0.0
齐鲁证券有限山泉路证券营业部	6568.2	6548.3	19.5	794.9	0.2	0.1	0.1	0.0
英大证券东直门证券营业部	6561.6	6451.9	108.2	440.3	0.1	1.4	0.0	0.0
川财证券经纪五通桥文化街证券营业部	6558.4	6547.1	4.1	217.4	2.3	4.9	0.1	0.0
上海证券南路证券营业部	6558.0	6513.7	28.5	143.7	7.8	6.2	1.8	0.0
广发证券青年中路证券营业部	6553.8	6487.3	55.0	420.2	1.5	9.4	0.7	0.0
南京证券先烈中路证券营业部	6541.1	6471.3	60.3	2845.2	0.1	9.4	0.0	0.0
恒泰证券小西路证券营业部	6538.6	6502.4	27.1	316.1	1.3	3.2	4.6	0.0
江南证券北京路证券营业部	6528.3	6504.2	21.5	289.6	0.4	2.1	0.0	0.0
川财证券经纪人民北路证券营业部	6527.7	6508.1	13.1	474.1	0.5	5.3	0.7	0.0
华融证券青龙街证券营业部	6524.3	6502.7	8.6	121.4	0.7	1.6	0.0	10.6
天风证券经纪中山路证券营业部	6514.8	6300.3	16.7	243.2	126.3	3.2	0.0	68.4
新时代证券五一中路证券营业部	6505.2	6478.7	25.8	5997.0	0.0	0.5	0.1	0.0
东兴证券六纬路证券营业部	6504.8	6463.2	37.6	274.4	1.0	3.0	0.1	0.0
华龙证券民主西路证券营业部	6498.8	6454.5	27.5	310.3	0.3	16.4	0.1	0.0
华泰证券市府路证券营业部	6488.6	6470.7	14.7	1275.2	1.0	2.2	0.0	0.0
河北财达证券经纪庄联盟路证券营业部	6488.0	6437.6	41.5	409.9	1.2	3.3	4.4	0.0
海通证券天水路证券营业部	6481.8	6451.5	27.2	265.7	0.7	2.4	0.0	0.0
安信证券中华路证券营业部	6481.7	6427.7	36.1	249.7	0.0	17.9	0.1	0.0
信达证券新华路证券营业部	6473.3	6430.5	42.5	116.3	0.1	0.1	0.0	0.0
和兴证券经纪百万庄大街证券营业部	6454.8	6418.7	33.4	297.0	0.0	2.7	0.0	0.0
广发证券建设东路证券营业部	6425.7	6312.8	26.9	146.0	14.2	27.4	44.5	0.0
和兴证券经纪一环路西二段证券营业部	6386.7	6367.3	17.4	175.5	0.2	1.7	0.0	0.0
安信证券赤峰道证券营业部	6382.6	6372.7	9.2	578.8	0.2	0.4	0.2	0.0
国海证券翠竹路证券营业部	6361.4	6353.6	7.1	589.3	0.0	0.7	0.1	0.0
长江证券八一路证券营业部	6352.6	6336.7	11.1	562.3	0.0	3.3	0.1	1.3
中国民族证券小十字证券营业部	6352.6	6340.4	10.0	246.1	1.9	0.3	0.0	0.0
南京证券较场口营业部	6333.0	6258.4	15.7	343.4	1.5	57.4	0.0	0.0
浙商证券四明中路证券营业部	6319.5	6281.5	14.6	163.9	0.0	23.4	0.0	0.0
广发证券密渡桥路证券营业部	6303.5	6162.6	53.2	837.4	0.2	9.6	0.5	77.4
新时代证券福州南路证券营业部	6300.6	6256.4	20.7	742.2	0.1	23.3	0.0	0.0
恒泰证券恩和路证券营业部	6256.5	6234.6	19.9	294.2	1.9	0.0	0.0	0.0
安信证券春园路证券营业部	6255.4	6225.3	20.8	548.0	0.0	9.3	0.0	0.0
国泰君安证券滨海大道证券营业部	6250.1	6169.8	72.7	676.4	5.2	1.1	1.3	0.0
河北财达证券经纪新华中路证券营业部	6241.3	6205.6	33.4	743.8	0.1	2.1	0.1	0.0
长财证券经纪人民大街证券营业部	6223.0	6211.8	10.4	156.0	0.1	0.7	0.0	0.0
和兴证券经纪公园街证券营业部	6212.8	6187.0	19.9	365.5	0.5	5.5	0.0	0.0

注：营业部交易金额的单位为百万元。



证券营业部交易 Trading of Business Department

营业部名称 Business Department	总计 Total	股票 Share	基金 Fund	权证 Warrant	国债现货 T-Bond	公司债 企业债 C-Bond	可转债 Convertible -Bond	债券回购 Repo
华泰证券徐家汇路证券营业部	6212.8	6121.1	83.8	586.1	0.3	7.3	0.3	0.0
国元证券浦口道证券营业部	6205.4	6178.6	18.4	509.6	0.9	7.4	0.2	0.0
齐鲁证券有限亚泰大街证券营业部	6202.9	6187.0	15.1	4174.5	0.2	0.4	0.2	0.0
河北财达证券经纪九江路证券营业部	6155.8	6133.2	15.8	393.3	2.8	4.0	0.1	0.0
长财证券经纪中兴街证券营业部	6148.9	6135.7	12.0	195.2	0.5	0.7	0.0	0.0
东方证券五四路证券营业部	6142.8	6131.3	10.6	854.3	0.0	0.9	0.0	0.0
银泰证券市十一纬路证券营业部	6141.5	6117.6	17.2	554.5	0.9	5.5	0.0	0.3
西藏证券经纪市北京中路证券营业部	6119.4	6107.4	9.2	990.6	0.0	2.8	0.0	0.0
安信证券乐昌乐城证券营业部	6110.1	6098.1	11.8	1973.6	0.0	0.2	0.0	0.0
安信证券西华路证券营业部	6100.1	6065.0	27.8	348.6	2.1	2.1	0.5	2.6
长财证券经纪迎春南路证券营业部	6100.0	6087.8	11.3	263.8	0.2	0.8	0.0	0.0
新时代证券蔡锷北路证券营业部	6082.2	6075.1	6.5	419.7	0.5	0.1	0.0	0.0
光大证券李家沱证券营业部	6076.7	6065.5	9.7	367.4	0.2	1.2	0.1	0.0
华融证券周家嘴路证券营业部	6066.0	6003.4	60.1	46.5	0.8	1.8	0.1	0.0
华鑫证券解放路证券营业部	6054.2	6028.0	22.8	172.5	1.2	0.8	1.4	0.0
恒泰证券解放路证券营业部	6037.9	6016.0	21.7	1010.5	0.1	0.2	0.0	0.0
中天证券大南街证券营业部	6032.9	5995.9	33.7	431.0	0.1	1.4	1.8	0.0
广发证券清扬路证券营业部	6018.9	5950.2	42.7	339.2	0.1	24.8	0.7	0.4
齐鲁证券有限青年路证券营业部	6008.4	5967.2	23.7	1345.3	0.2	17.3	0.0	0.0
长财证券经纪珠江路证券营业部	6008.0	5885.0	6.6	577.9	0.3	13.7	9.9	92.4
广发证券南园路证券营业部	5974.5	5966.7	6.8	163.4	0.0	1.1	0.0	0.0
齐鲁证券有限北海路证券营业部	5973.6	5913.3	58.4	279.1	0.3	1.5	0.1	0.0
中国民族证券狮山路证券营业部	5931.2	5907.1	13.3	242.4	0.0	10.9	0.0	0.0
南京证券新华东街证券营业部	5916.7	5892.8	7.4	182.8	0.1	16.5	0.0	0.0
沈阳诚浩证券经纪热闹路证券营业部	5910.2	4917.8	8.2	819.3	1.5	9.0	1.3	972.5
海通证券滨新阳路证券营业部	5910.1	5899.0	9.3	332.7	0.1	1.1	0.6	0.0
川财证券经纪滨江路证券营业部	5903.6	5876.8	8.3	255.3	0.1	18.4	0.0	0.0
西部证券学院南路证券营业部	5897.9	5859.1	35.2	156.5	2.0	1.7	0.0	0.0
新时代证券经八路证券营业部	5880.3	5868.5	11.1	486.9	0.2	0.6	0.0	0.0
广发证券长安证券营业部	5879.7	5824.1	21.0	269.3	0.1	32.4	0.4	1.7
华泰联合证券番禺迎宾路证券营业部	5871.2	5840.4	28.3	377.9	0.3	0.5	0.6	1.1
新时代证券上清寺路证券营业部	5865.8	5855.6	6.8	255.4	1.2	2.2	0.0	0.0
西南证券长治路证券营业部	5854.1	5800.9	15.6	325.6	0.0	37.6	0.0	0.0
广发证券延安中路证券营业部	5853.9	5825.2	24.7	513.3	0.1	3.9	0.0	0.0
信达证券滨海大道证券营业部	5817.9	5798.5	4.2	212.9	0.0	15.3	0.0	0.0
中国银河证券适园路证券营业部	5790.6	5780.9	8.7	128.2	0.9	0.1	0.0	0.0
安信证券红荔西路证券营业部	5787.6	5762.8	18.9	334.2	0.0	6.0	0.0	0.0
东方证券临顿路证券营业部	5757.0	5749.6	6.7	350.0	0.3	0.4	0.0	0.0
长江证券江湾路证券营业部	5732.0	5682.2	47.9	360.6	0.2	1.3	0.4	0.0
中国民族证券柏杨路证券营业部	5700.5	5681.6	13.1	276.5	1.0	4.5	0.2	0.0
和兴证券经纪中华新路证券营业部	5696.1	5641.7	10.1	233.5	0.9	15.4	0.1	28.0
金元证券养育巷证券营业部	5694.4	5670.1	21.2	202.6	0.0	3.1	0.0	0.0
广发证券西区证券营业部	5692.4	5590.7	83.6	258.9	0.1	17.9	0.1	0.0
金元证券人民东路证券营业部	5689.1	5676.3	10.0	674.2	0.0	2.8	0.0	0.0
红塔证券密云路证券营业部	5679.4	5615.8	37.1	91.6	17.4	8.8	0.3	0.0
华泰证券长坂路证券营业部	5677.5	5658.8	15.5	239.4	0.0	3.2	0.0	0.0
华融证券武陵大道证券营业部	5654.1	5644.5	8.9	488.8	0.0	0.7	0.1	0.0
上海证券文三路证券营业部	5640.2	5581.1	53.6	772.9	0.9	4.5	0.2	0.0
东北证券解放路证券营业部	5636.2	5599.2	20.3	454.0	0.1	0.1	0.1	16.5
河北财达证券经纪浦东大道证券营业部	5634.3	5556.3	29.1	285.5	44.3	4.7	0.0	0.0

注：营业部交易金额的单位为百万元。



证券营业部交易 Trading of Business Department

营业部名称 Business Department	总计 Total	股票 Share	基金 Fund	权证 Warrant	国债现货 T-Bond	公司债 企业债 C-Bond	可转债 Convertible -Bond	债券回购 Repo
广发证券富春江路证券营业部	5578.8	5446.5	117.4	244.0	0.0	13.9	0.6	0.4
华宝证券八一七北路证券营业部	5576.9	5016.0	496.7	1077.7	0.0	60.0	4.2	0.0
东方证券经七路证券营业部	5570.5	5421.2	66.8	458.3	1.9	8.0	0.1	72.7
爱建证券人民路证券营业部	5570.2	5543.9	24.5	197.9	0.0	1.8	0.0	0.0
陕西开源证券经纪纺织城正街证券营业部	5570.1	5524.3	16.7	130.9	0.9	28.3	0.0	0.0
中天证券崇山中路证券营业部	5538.3	5514.8	22.1	375.7	0.2	1.2	0.0	0.0
东海证券大庆路证券营业部	5506.8	5483.1	17.8	525.2	0.0	4.0	0.0	1.9
新时代证券商务内环路证券营业部	5505.9	5492.0	11.7	819.3	0.1	2.0	0.1	0.0
西部证券西江湾路证券营业部	5501.0	5461.8	33.3	149.4	0.5	5.0	0.4	0.0
东北证券小新街证券营业部	5436.2	5425.4	10.5	155.3	0.0	0.2	0.0	0.0
国都证券解放大道证券营业部	5407.5	5401.3	5.0	837.3	0.0	1.2	0.0	0.0
中天证券天坛一街证券营业部	5397.5	5383.9	11.1	370.0	2.0	0.4	0.1	0.0
金元证券和平路证券营业部	5381.0	5371.7	8.5	184.4	0.1	0.6	0.0	0.0
首创证券南湖大道证券营业部	5380.2	5360.2	7.1	156.3	5.4	0.8	6.7	0.0
太平洋证券嘉禾路证券营业部	5362.4	5284.5	56.3	2650.9	11.8	9.7	0.0	0.1
广发证券台山桥湖路证券营业部	5360.0	5342.0	16.5	326.8	0.1	0.6	0.9	0.0
华泰证券华强北路证券营业部	5343.2	5290.2	15.3	646.6	0.0	37.7	0.0	0.0
爱建证券深南中路证券营业部	5337.5	5313.0	4.4	116.6	0.0	0.4	2.2	17.5
金元证券广州路证券营业部	5307.5	5283.9	23.5	5106.0	0.0	0.1	0.0	0.0
方正证券向阳南路证券营业部	5284.1	5190.0	82.1	634.4	5.2	1.0	5.8	0.0
广发证券九洲大道证券营业部	5281.6	5230.3	9.8	596.6	0.0	41.4	0.0	0.0
中天证券长江街证券营业部	5272.0	5166.6	24.7	151.9	0.6	5.2	75.0	0.0
中国银河证券惠沙堤路证券营业部	5267.3	5267.3	0.0	0.4	0.0	0.0	0.0	0.0
万联证券花都公益路证券营业部	5227.8	5181.8	31.1	104.7	0.0	13.7	0.0	1.2
上海证券证券营业部	5223.0	5179.3	38.9	442.3	1.5	3.3	0.0	0.0
新时代证券绍兴东路证券营业部	5211.6	5142.5	68.9	225.0	0.0	0.2	0.0	0.0
航空证券振华路证券营业部	5208.7	5200.2	7.4	82.7	1.0	0.1	0.0	0.0
众成证券经纪有限经七路证券营业部	5194.5	5178.6	10.3	244.5	0.1	5.6	0.0	0.0
和兴证券经纪桂平路证券营业部	5190.3	5150.3	28.9	83.8	3.6	6.4	1.0	0.0
东海证券建国北路证券营业部	5173.9	5115.0	5.3	892.8	0.2	16.4	0.0	37.0
广发证券经七路证券营业部	5173.0	5006.5	69.5	749.4	0.8	6.0	1.2	89.1
中国民族证券车站北路证券营业部	5149.5	5138.7	6.9	457.4	0.0	2.9	0.0	1.0
东北证券东风大街第二证券营业部	5140.4	5117.1	22.2	318.1	0.6	0.5	0.0	0.0
山西证券华龙路证券营业部	5137.5	4873.6	206.0	27.2	57.9	0.0	0.0	0.0
长财证券经纪乐园路证券营业部	5120.0	5106.1	11.8	159.7	1.9	0.2	0.0	0.0
上海证券南城大道证券营业部	5106.9	5101.0	5.8	629.0	0.1	0.1	0.0	0.0
海通证券达奇兴安大街证券营业部	5100.4	5039.8	60.2	417.3	0.0	0.3	0.0	0.0
国泰君安证券哈尔滨中环广场证券营业部	5095.3	5077.5	16.0	2064.4	0.0	1.8	0.0	0.0
银泰证券市笋岗西路证券营业部	5091.4	5082.9	5.5	896.4	0.0	0.8	0.5	1.8
陕西开源证券经纪南四府街证券营业部	5078.4	4503.4	37.1	140.3	14.3	6.8	0.0	516.7
齐鲁证券有限建设路证券营业部	5071.3	5037.5	28.7	2994.6	0.0	5.1	0.0	0.0
中国银河证券客家大道证券营业部	5068.7	5039.0	29.5	1381.6	0.0	0.0	0.2	0.0
天风证券经纪普兰店商业大街证券营业部	5064.5	5026.8	32.8	325.4	0.9	4.0	0.0	0.0
中国民族证券木齐人民路证券营业部	5063.6	5057.2	6.3	1176.2	0.0	0.1	0.0	0.0
信达证券汾江中路证券营业部	5049.0	5022.8	15.8	152.6	2.8	7.1	0.3	0.2
红塔证券益田路证券营业部	5041.1	4995.7	1.8	11209.0	0.0	27.5	0.2	15.9
中天证券黑龙江街证券营业部	5027.8	5014.3	12.7	155.5	0.7	0.1	0.0	0.0
和兴证券经纪南街证券营业部	5013.7	4986.8	12.6	231.6	0.1	13.9	0.2	0.0
中国银河证券临江北路证券营业部	5003.1	4937.9	60.9	201.3	0.6	3.3	0.3	0.0
齐鲁证券有限舒斯贝尔商业街证券营业部	5000.4	4976.9	23.4	330.3	0.0	0.1	0.0	0.0

注：营业部交易金额的单位为百万元。



证券营业部交易 Trading of Business Department

营业部名称 Business Department	总计 Total	股票 Share	基金 Fund	权证 Warrant	国债现货 T-Bond	公司债 企业债 C-Bond	可转债 Convertible -Bond	债券回购 Repo
华龙证券杭大路证券营业部	4984.7	4867.4	11.2	72.0	1.0	7.3	0.2	97.6
中原证券中山路证券营业部	4961.9	4943.6	17.7	310.5	0.5	0.2	0.1	0.0
财富证券解放西路证券营业部	4956.5	4950.7	4.0	1086.1	0.0	1.9	0.0	0.0
万和证券经纪天仙桥南路证券营业部	4927.4	4912.5	13.4	109.7	0.1	0.9	0.2	0.3
新时代证券南海大道证券营业部	4925.3	4886.1	34.4	563.1	0.1	2.5	0.0	2.2
世纪证券中山南路证券营业部	4925.2	4898.6	26.4	314.9	0.0	0.0	0.1	0.0
齐鲁证券有限沂源证券营业部	4923.4	4910.4	12.8	531.2	0.0	0.2	0.0	0.0
广发证券敬业路证券营业部	4911.4	4803.2	101.1	184.5	0.7	6.4	0.1	0.0
东北证券红旗街证券营业部	4908.8	4899.2	8.0	177.6	0.0	1.4	0.0	0.1
红塔证券大士门证券营业部	4902.7	4870.0	32.2	114.9	0.0	0.5	0.0	0.0
西部证券漕东支路证券营业部	4901.9	4859.9	30.5	100.9	3.9	7.4	0.2	0.0
华宝证券新闻路证券营业部	4897.6	4889.7	7.5	171.5	0.0	0.3	0.1	0.0
广发证券人民西路证券营业部	4879.8	4858.0	16.5	149.1	0.0	5.2	0.1	0.0
江海证券有限宝安南路证券营业部	4877.4	4873.3	4.0	196.9	0.0	0.0	0.1	0.0
中国银河证券南坪东路证券营业部	4877.1	4565.7	10.0	179.9	0.5	0.5	0.3	300.0
沈阳诚浩证券经纪西顺城街证券营业部	4854.1	4837.5	5.1	328.5	8.8	1.2	1.5	0.0
西南证券荣昌证券营业部	4847.7	4822.0	12.3	290.1	12.8	0.6	0.0	0.0
广发证券长江中路证券营业部	4813.1	4761.6	19.7	596.7	1.3	29.9	0.6	0.0
广发证券高新区科苑南路证券营业部	4807.3	4798.3	8.4	105.2	0.0	0.5	0.0	0.0
长江证券花园路证券营业部	4805.1	4699.3	65.1	851.9	0.2	8.1	0.0	32.4
国元证券延安路证券营业部	4779.2	4753.1	25.9	112.0	0.0	0.2	0.0	0.0
上海证券胜太路证券营业部	4774.8	4741.7	31.7	2352.0	0.0	1.4	0.0	0.0
中原证券山东路证券营业部	4774.2	4756.4	13.6	355.0	0.1	4.1	0.0	0.0
海通证券滨尚志大街证券营业部	4767.4	4701.8	65.5	179.9	0.0	0.1	0.1	0.0
渤海证券英雄山路证券营业部	4765.0	4749.8	13.9	636.3	0.0	1.3	0.0	0.0
中国民族证券历山路证券营业部	4762.0	4742.4	19.4	1074.2	0.0	0.2	0.0	0.0
国都证券自由大路证券营业部	4706.8	4695.6	9.5	174.8	0.0	0.9	0.8	0.0
广发证券银桦路证券营业部	4674.4	4651.7	13.9	110.3	0.3	8.4	0.2	0.0
西安华弘证券经纪阎良人民路证券营业部	4671.5	4645.5	25.5	231.2	0.3	0.1	0.0	0.0
中天证券小西路证券营业部	4664.2	4640.3	19.5	197.0	3.0	1.4	0.1	0.0
和兴证券经纪人民南路证券营业部	4641.8	4631.6	9.2	247.2	0.2	0.8	0.1	0.0
银泰证券市五五路证券营业部	4628.1	4584.2	42.4	756.1	0.0	1.4	0.1	0.0
金元证券中山路证券营业部	4626.0	4577.8	47.6	361.1	0.0	0.7	0.0	0.0
中天证券十三纬路证券营业部	4624.8	4590.9	29.5	414.4	1.7	2.6	0.1	0.0
海通证券安宁西路证券营业部	4571.0	4549.5	20.7	119.4	0.1	0.6	0.2	0.0
宏源证券滨海新区南海路证券营业部	4557.2	4534.8	22.0	1349.7	0.0	0.4	0.0	0.0
山西证券鲁讯西路证券营业部	4551.3	4548.8	2.4	369.5	0.0	0.0	0.0	0.0
长江证券迎春西路证券营业部	4503.8	4479.7	22.1	341.8	0.0	1.9	0.0	0.0
宏源证券庆春路证券营业部	4503.4	4482.8	14.7	1697.1	0.1	5.8	0.0	0.0
东方证券热闹路证券营业部	4487.8	4478.0	9.7	97.8	0.0	0.1	0.0	0.0
华西证券射洪证券营业部	4482.5	4477.4	4.1	310.1	0.5	0.5	0.0	0.0
新时代证券球场路证券营业部	4481.0	4478.1	2.7	220.0	0.0	0.2	0.0	0.0
国都证券丹凤街证券营业部	4453.1	4428.8	6.6	254.0	0.0	17.8	0.0	0.0
沈阳诚浩证券经纪启工街证券营业部	4445.0	4436.3	7.3	130.9	0.7	0.6	0.0	0.0
太平洋证券中山东路证券营业部	4441.1	4383.6	41.6	116.0	0.0	12.2	0.0	3.7
财富证券芙蓉路证券营业部	4440.9	4403.6	36.9	3677.4	0.2	0.2	0.0	0.0
中天证券民主路证券营业部	4432.7	4419.4	12.0	207.9	0.1	1.3	0.0	0.0
齐鲁证券有限胜利街证券营业部	4396.1	4385.8	9.9	1103.4	0.2	0.2	0.0	0.0
上海证券福虹路证券营业部	4387.2	4305.2	81.9	153.8	0.0	0.1	0.0	0.0
华安证券深南西路证券营业部	4368.1	4213.4	48.1	66.9	0.0	91.0	15.7	0.0

注：营业部交易金额的单位为百万元。

证券营业部交易
 Trading of Business Department

营业部名称 Business Department	总计 Total	股票 Share	基金 Fund	权证 Warrant	国债现货 T-Bond	公司债 企业债 C-Bond	可转债 Convertible -Bond	债券回购 Repo
华融证券同泽北街证券营业部	4361.6	4356.6	4.8	186.3	0.0	0.1	0.1	0.0
恒泰证券浩特锡林南路证券营业部	4342.1	4328.0	13.7	665.1	0.2	0.2	0.0	0.0
南京证券山富强西路证券营业部	4333.2	4324.9	8.2	78.9	0.0	0.0	0.0	0.0
东北证券铜梁证券营业部	4306.7	4284.0	22.6	1012.4	0.0	0.0	0.0	0.0
海通证券江绥芬河山城路证券营业部	4305.8	4298.3	7.4	298.0	0.0	0.2	0.0	0.0
沈阳诚浩证券经纪泉园街证券营业部	4302.7	4282.3	11.7	184.4	6.7	0.8	1.3	0.0
中原证券福强路证券营业部	4301.5	4294.5	3.9	139.7	0.0	3.2	0.0	0.0
华龙证券雁滩路证券营业部	4288.2	4277.5	9.3	360.4	1.3	0.0	0.1	0.0
西南证券昌平政府街证券营业部	4258.2	4233.1	24.0	610.7	1.0	0.1	0.0	0.0
中国银河证券大连道证券营业部	4255.4	4234.1	20.6	271.0	0.2	0.5	0.0	0.0
华鑫证券梅岭北路证券营业部	4250.0	4222.3	21.9	223.6	2.5	3.2	0.0	0.0
齐鲁证券有限青岛证券营业部	4247.9	4058.7	188.7	418.4	0.1	0.3	0.1	0.0
广发证券舜井大道证券营业部	4233.2	4213.2	17.8	204.6	0.4	1.7	0.0	0.0
中信建投证券滨阿城解放大街证券营业部	4214.8	4203.5	10.0	197.4	1.0	0.3	0.0	0.0
天风证券经纪爱国路证券营业部	4208.1	4201.5	5.8	549.9	0.3	0.4	0.0	0.0
民生证券岳府街证券营业部	4180.9	4176.8	3.8	193.3	0.0	0.4	0.0	0.0
华西证券东顺城街证券营业部	4178.4	4173.0	4.6	84.5	0.0	0.8	0.0	0.0
华龙证券中山路证券营业部	4174.9	4163.0	11.9	196.4	0.0	0.0	0.0	0.0
国泰君安证券庄育才街证券营业部	4166.0	4150.0	13.8	218.3	1.0	1.2	0.0	0.0
金元证券青年中路证券营业部	4161.3	4097.1	9.9	543.9	0.0	0.3	0.0	54.0
天源证券经纪有限庄河市黄海大街营业部	4152.1	4087.1	54.1	130.4	0.5	10.5	0.0	0.0
申银万国证券烟台路证券营业部	4122.8	4106.0	13.2	142.7	0.3	2.1	1.2	0.0
天源证券经纪有限东六路证券营业部	4072.3	4024.0	33.6	126.6	3.4	11.1	0.2	0.0
山西证券蛇口工业七路证券营业部	4032.8	3996.7	36.1	100.6	0.0	0.0	0.0	0.0
红塔证券洗村路证券营业部	4026.3	4014.7	9.6	1507.3	0.2	1.7	0.0	0.0
华融证券宁国南路证券营业部	4021.0	4001.5	10.3	878.4	0.9	8.3	0.0	0.0
财富证券人民北路证券营业部	4014.5	4012.4	2.1	216.4	0.0	0.0	0.0	0.0
天源证券经纪有限西关大街证券营业部	4001.9	3998.6	3.2	128.9	0.1	0.0	0.0	0.0
爱建证券壁山证券营业部	3989.4	3966.5	22.0	192.8	0.0	0.9	0.0	0.0
德邦证券体育西路证券营业部	3967.6	3890.3	30.5	226.7	0.0	6.2	31.4	9.3
东北证券同志街第二证券营业部	3964.9	3956.3	5.9	238.3	0.1	2.3	0.3	0.0
中国银河证券潮阳证券营业部	3962.1	3954.2	6.1	62.5	0.0	1.8	0.0	0.0
大通证券建筑路证券营业部	3935.7	3909.8	23.7	360.3	0.0	1.8	0.5	0.0
湘财证券人民路证券营业部	3931.9	3929.7	2.2	361.1	0.0	0.0	0.0	0.0
西部证券金台大道证券营业部	3917.5	3903.2	13.0	144.7	0.2	1.1	0.0	0.0
东北证券东盛大街证券营业部	3910.1	3895.6	8.5	53.4	5.8	0.0	0.2	0.0
安信证券人民路证券营业部	3908.7	3900.1	7.1	126.6	0.4	1.1	0.0	0.0
沈阳诚浩证券经纪崇山东路证券营业部	3897.8	3841.6	17.8	122.7	34.6	3.8	0.0	0.0
国信证券红锦大道证券营业部	3882.8	3862.6	4.0	308.4	0.0	14.4	0.8	1.1
众成证券经纪有限文艺路营业部	3876.5	3860.9	14.4	50.8	1.0	0.2	0.0	0.0
华融证券中山支路证券营业部	3866.0	3849.6	5.0	41.0	0.1	2.6	8.7	0.0
齐鲁证券有限河口证券营业部	3865.8	3851.1	12.4	852.2	0.2	2.1	0.0	0.0
光大证券新城大道北路证券营业部	3861.1	3835.1	20.7	161.5	0.0	3.5	1.9	0.0
华鑫证券浦雪路证券营业部	3845.6	3800.1	41.5	69.0	0.3	3.7	0.0	0.0
川财证券经纪太和大道证券营业部	3803.0	3785.5	16.2	171.5	0.2	1.0	0.1	0.0
上海证券员村二横路证券营业部	3802.6	3521.0	10.8	129.8	0.3	1.0	0.0	269.4
南京证券松陵镇流虹路证券营业部	3772.3	3757.0	13.8	215.6	1.1	0.3	0.0	0.0
渤海证券建新东路证券营业部	3765.0	3735.5	29.4	204.2	0.0	0.1	0.0	0.0
联讯证券经纪西月城街证券营业部	3726.1	3719.3	6.1	283.9	0.1	0.5	0.0	0.0
齐鲁证券有限静轩西路证券营业部	3690.3	3669.1	19.6	2096.2	0.3	1.4	0.0	0.0

注：营业部交易金额的单位为百万元。



证券营业部交易 Trading of Business Department

营业部名称 Business Department	总计 Total	股票 Share	基金 Fund	权证 Warrant	国债现货 T-Bond	公司债 企业债 C-Bond	可转债 Convertible -Bond	债券回购 Repo
华泰证券永安道证券营业部	3681.6	3661.0	19.8	839.3	0.2	0.5	0.0	0.0
和兴证券经纪山绥山路证券营业部	3680.7	3676.5	3.8	144.7	0.2	0.1	0.0	0.0
众成证券经纪有限兴庆南路证券营业部	3680.4	3623.0	8.2	134.1	12.8	36.5	0.0	0.0
国盛证券红荔路证券营业部	3678.3	3675.1	1.9	47.7	0.0	1.2	0.1	0.0
信达证券八卦二路证券营业部	3672.0	3665.1	6.6	197.5	0.0	0.2	0.0	0.0
江南证券工农路证券营业部	3655.0	3648.1	5.9	235.8	0.0	1.0	0.1	0.0
广发证券三水广海大道证券营业部	3640.1	3623.6	15.0	163.7	0.5	0.9	0.0	0.0
山西证券庄槐安东路证券营业部	3629.3	1791.3	4.0	87.6	5.4	5.5	5.5	1817.7
五矿证券经纪宝安翻身路证券营业部	3620.8	3615.9	4.7	149.5	0.0	0.2	0.0	0.0
广发证券北京西路证券营业部	3605.5	3595.1	8.6	336.6	0.0	1.9	0.0	0.0
上海证券同心街证券营业部	3592.3	3561.2	30.9	137.7	0.1	0.1	0.0	0.0
东北证券东风东路证券营业部	3584.5	3543.1	3.3	84.1	38.0	0.1	0.0	0.0
湘财证券建设路证券营业部	3549.6	3541.2	8.0	229.0	0.3	0.1	0.0	0.0
广发证券新开路营业部	3536.2	3509.3	21.5	383.5	0.0	5.4	0.0	0.0
海通证券建军中路证券营业部	3531.0	3525.0	5.9	791.8	0.0	0.1	0.0	0.0
众成证券经纪有限丰产路证券营业部	3530.2	3511.7	17.6	235.2	0.0	0.8	0.0	0.0
齐鲁证券有限和平街证券营业部	3527.3	3518.3	6.1	372.6	0.0	3.0	0.0	0.0
安信证券增城新塘证券营业部	3494.7	3486.6	8.0	98.5	0.0	0.1	0.0	0.0
新时代证券解放南路证券营业部	3488.0	3472.5	11.9	355.5	0.0	3.5	0.0	0.0
和兴证券经纪西御街证券营业部	3487.0	3476.4	8.8	268.3	0.2	1.5	0.0	0.0
广发证券四平路证券营业部	3476.2	3454.6	17.9	41.1	0.2	3.4	0.0	0.0
华融证券长治路证券营业部	3447.5	3438.1	7.6	114.6	0.0	0.1	0.0	1.7
华融证券张杨路证券营业部	3440.4	3392.1	24.6	112.9	0.1	3.4	20.2	0.0
新时代证券东三环北路证券营业部	3426.5	3389.1	7.9	57.5	0.0	29.4	0.2	0.0
渤海证券大兴黄村证券营业部	3422.1	3412.6	9.2	121.4	0.0	0.3	0.0	0.0
湘财证券朝阳路证券营业部	3412.1	3389.7	21.9	458.9	0.0	0.4	0.2	0.0
新时代证券先烈南路证券营业部	3391.4	3349.2	13.5	45268.7	0.0	1.8	26.9	0.0
太平洋证券东岳大街证券营业部	3351.5	3294.5	56.9	213.3	0.1	0.0	0.0	0.0
河北财达证券经纪岛东经路证券营业部	3351.4	3338.0	12.7	119.2	0.6	0.1	0.0	0.0
新时代证券庄联盟路证券营业部	3346.9	3325.2	21.4	319.4	0.2	0.1	0.0	0.0
湘财证券春园路证券营业部	3343.5	3338.0	4.9	265.0	0.0	0.7	0.0	0.0
江海证券有限斯永安街证券营业部	3337.4	3314.3	21.6	205.8	0.4	0.8	0.3	0.0
西部证券金田路证券营业部	3323.6	3307.5	4.0	81.7	0.6	0.2	11.3	0.0
英大证券五四路证券营业部	3318.9	3315.3	3.5	708.1	0.0	0.1	0.0	0.0
齐鲁证券有限滨海经济开发区证券营业部	3298.1	3293.5	3.0	231.0	0.0	1.6	0.0	0.0
湘财证券先锋路证券营业部	3294.3	3287.1	3.9	173.6	0.0	3.3	0.0	0.0
西部证券新街口外大街证券营业部	3289.7	3277.0	12.5	39.3	0.0	0.0	0.0	0.2
中国民族证券东风西路证券营业部	3284.3	3235.9	12.6	232.3	0.2	0.3	0.0	35.2
海通证券新城路证券营业部	3283.5	3270.1	12.6	477.7	0.0	0.8	0.0	0.0
湘财证券大道北证券营业部	3268.6	3263.5	3.7	250.7	0.9	0.6	0.0	0.0
山西证券杨桥东路证券营业部	3204.3	3172.8	4.6	147.3	0.0	26.9	0.0	0.0
国金证券龙泉驿区龙都南路证券营业部	3192.4	3179.6	12.5	194.0	0.1	0.3	0.0	0.0
国盛证券萧绍路证券营业部	3179.7	3172.4	7.2	212.9	0.0	0.1	0.0	0.0
中天证券南五马路证券营业部	3177.7	3173.2	3.8	137.3	0.1	0.6	0.0	0.0
齐鲁证券有限城南路证券营业部	3172.2	3169.0	3.1	500.8	0.0	0.0	0.0	0.0
瑞银证券建外大街证券营业部	3138.7	1832.6	173.3	0.0	0.2	177.6	1.1	953.9
恒泰证券水西门大街证券营业部	3131.6	3067.1	6.3	278.9	0.0	16.6	0.0	41.6
河北财达证券经纪岛关城南路证券营业部	3125.5	3108.5	13.8	103.5	2.0	1.2	0.0	0.0
方正证券建湘路证券营业部	3117.1	3117.1	0.0	0.0	0.0	0.0	0.0	0.0
光大证券友好广场证券营业部	3076.0	3054.5	17.8	204.1	0.1	0.2	3.4	0.0

注：营业部交易金额的单位为百万元。



证券营业部交易 Trading of Business Department

营业部名称 Business Department	总计 Total	股票 Share	基金 Fund	权证 Warrant	国债现货 T-Bond	公司债 企业债 C-Bond	可转债 Convertible -Bond	债券回购 Repo
和兴证券经纪一环路西三段证券营业部	3074.4	3062.8	4.8	142.7	0.4	6.4	0.1	0.0
天风证券经纪武侯祠大街证券营业部	3070.9	3064.3	6.3	79.0	0.0	0.3	0.0	0.0
华龙证券北大街证券营业部	3063.4	3042.3	19.9	290.4	0.7	0.4	0.0	0.0
天源证券经纪有限中央街证券营业部	3051.5	3045.8	5.7	152.4	0.0	0.0	0.0	0.0
德邦证券环城北路营业部	3039.0	3037.4	1.5	124.4	0.0	0.0	0.1	0.0
民生证券淇滨大道证券营业部	2981.2	2965.3	10.9	195.5	0.0	3.2	1.3	0.6
天风证券经纪西门桥街证券营业部	2960.8	2954.1	6.4	212.9	0.0	0.3	0.0	0.0
安信证券滨海大道证券营业部	2951.6	2936.2	5.4	352.3	6.1	3.9	0.0	0.0
沈阳诚浩证券经纪宁山中路证券营业部	2950.0	2935.3	9.5	372.9	1.6	2.5	1.2	0.0
海通证券关新华中路证券营业部	2928.2	2920.0	8.0	159.9	0.0	0.2	0.0	0.0
中国银河证券涌金街证券营业部	2914.0	2906.9	7.1	218.4	0.0	0.0	0.0	0.0
民生证券济源路证券营业部	2899.8	2895.7	3.5	59.6	0.1	0.4	0.1	0.0
平安证券机场路证券营业部	2896.0	2874.3	19.5	118.9	0.0	0.5	1.6	0.1
中国银河证券银河北路证券营业部	2865.6	2838.2	27.3	76.6	0.0	0.0	0.0	0.0
和兴证券经纪红庙子证券营业部	2828.3	2819.7	5.2	424.6	0.0	3.4	0.0	0.0
广发证券东山大道证券营业部	2781.3	2551.8	102.0	515.1	7.0	116.9	3.5	0.0
海通证券中直南路证券营业部	2760.4	2744.0	16.1	117.4	0.1	0.2	0.0	0.0
齐鲁证券有限顺河路证券营业部	2755.3	2749.3	5.5	141.2	0.0	0.5	0.0	0.0
海通证券田安路证券营业部	2723.5	2712.3	11.1	160.6	0.1	0.0	0.0	0.0
长江证券莲塘聚福路证券营业部	2718.8	2714.1	3.5	162.3	0.0	1.2	0.0	0.0
中信建投证券联谊路证券营业部	2716.1	2709.1	7.0	260.5	0.0	0.1	0.0	0.0
中国银河证券东环南路证券营业部	2714.3	2309.0	372.3	179.0	0.0	0.1	3.7	29.2
太平洋证券解放南路证券营业部	2712.7	2712.5	0.2	278.6	0.0	0.0	0.0	0.0
广发证券荷花路证券营业部	2705.2	2700.7	3.4	203.1	0.8	0.1	0.2	0.0
安信证券花都凤凰北路证券营业部	2680.6	2669.0	11.6	100.2	0.0	0.0	0.0	0.0
华泰证券雁塔路证券营业部	2676.3	2654.1	19.6	445.0	0.6	1.2	0.9	0.0
山西证券黄河路证券营业部	2660.5	2657.2	3.3	77.7	0.0	0.0	0.0	0.0
大通证券深南中路证券营业部	2625.3	2616.9	8.3	5142.0	0.0	0.0	0.0	0.0
海通证券柜台证券营业部	2624.5	2587.8	32.9	108.7	0.0	0.4	3.4	0.0
东北证券东街证券营业部	2583.8	2521.7	61.9	406.5	0.0	0.3	0.0	0.0
华鑫证券车公庄大街证券营业部	2571.4	2555.2	16.1	189.0	0.0	0.0	0.1	0.0
航天证券经纪万柳中路证券营业部	2548.3	2528.6	17.7	82.3	0.0	1.1	0.2	0.8
厦门证券有限后江埭路证券营业部	2538.5	2535.2	3.3	72.3	0.0	0.0	0.0	0.0
华创证券经纪剑江中路证券营业部	2508.3	2499.8	8.5	89.1	0.0	0.1	0.0	0.0
海通证券凤江路证券营业部	2508.2	2502.8	5.2	240.4	0.0	0.1	0.1	0.0
天风证券经纪建邺路证券营业部	2490.2	2485.3	2.7	331.4	0.0	0.7	1.5	0.0
海通证券建国街证券营业部	2403.7	2394.8	8.9	81.6	0.0	0.0	0.0	0.0
东方证券新华大街证券营业部	2357.2	2345.7	11.1	20.3	0.0	0.4	0.0	0.0
上海证券东直门南大街证券营业部	2355.9	2333.9	20.2	172.7	0.0	1.2	0.6	0.0
天风证券经纪武阳中路证券营业部	2320.7	2312.6	8.0	110.9	0.0	0.0	0.0	0.0
海通证券洪家楼南路证券营业部	2315.0	2300.2	13.6	104.4	0.3	0.8	0.0	0.0
湘财证券东风路证券营业部	2301.9	2298.6	3.2	158.1	0.0	0.0	0.0	0.0
安信证券深南大道金运世纪大厦营业部	2274.7	2250.8	23.5	205.5	0.0	0.2	0.2	0.0
财富证券建设南路证券营业部	2229.7	2209.2	1.5	185.9	0.4	1.6	0.0	17.0
海通证券漪汾街证券营业部	2228.5	2225.7	2.4	190.2	0.0	0.5	0.0	0.0
国信证券府西街证券营业部	2218.6	2207.1	9.5	111.9	0.2	1.8	0.0	0.0
广州证券大石证券营业部	2216.0	2187.2	28.8	126.4	0.0	0.1	0.0	0.0
信达证券深南东路证券营业部	2212.7	2209.4	3.3	301.9	0.0	0.0	0.0	0.0
齐鲁证券有限莒县证券营业部	2208.7	2198.8	9.8	300.8	0.0	0.0	0.0	0.0
中国银河证券解放中路证券营业部	2200.5	2188.3	8.8	179.7	0.1	0.2	0.0	3.1

注：营业部交易金额的单位为百万元。



证券营业部交易 Trading of Business Department

营业部名称 Business Department	总计 Total	股票 Share	基金 Fund	权证 Warrant	国债现货 T-Bond	公司债 企业债 C-Bond	可转债 Convertible -Bond	债券回购 Repo
中国银河证券成飞大道证券营业部	2195.4	2188.4	6.7	67.4	0.2	0.2	0.0	0.0
上海证券深南中路证券营业部	2195.1	2186.6	7.4	97.3	0.0	1.1	0.0	0.0
南京证券淳溪镇宝塔路证券营业部	2163.8	2162.2	1.5	65.9	0.0	0.0	0.0	0.0
海通证券乘风大街证券营业部	2158.1	2147.6	10.3	217.8	0.0	0.1	0.0	0.0
华融证券林和西路证券营业部	2097.9	2078.8	16.2	289.4	0.0	0.0	0.0	3.0
中天证券中山路证券营业部	2077.9	2074.2	3.4	103.8	0.0	0.2	0.0	0.0
齐鲁证券有限正阳路证券营业部	2072.6	2066.6	4.2	69.6	0.0	0.0	0.1	1.7
东兴证券江厝路证券营业部	2029.4	2014.2	9.7	152.8	0.0	5.4	0.0	0.0
华创证券经纪康复路证券营业部	2001.7	1998.2	3.3	44.1	0.1	0.1	0.0	0.0
湘财证券桃花仑西路证券营业部	1967.3	1964.5	2.7	181.0	0.0	0.1	0.0	0.0
华鑫证券证券营业部	1960.7	1957.3	2.2	71.3	1.2	0.1	0.0	0.0
东北证券卫津路证券营业部	1934.6	1918.5	11.9	171.5	0.0	1.5	2.6	0.0
湘财证券勒人民东路证券营业部	1911.1	1908.1	2.9	88.6	0.0	0.0	0.0	0.0
海通证券嘎兰中路证券营业部	1879.1	1866.1	12.7	131.8	0.0	0.4	0.0	0.0
瑞银证券林和西路证券营业部	1858.8	554.3	16.1	0.0	0.7	42.3	0.4	1245.1
南京证券锦寓路证券营业部	1847.8	1845.5	2.3	33.9	0.0	0.0	0.0	0.0
长江证券南浦路证券营业部	1835.8	1806.2	9.0	59.1	0.0	0.0	0.0	20.6
华创证券经纪北京路证券营业部	1816.9	1813.6	2.8	85.3	0.5	0.0	0.0	0.0
海通证券西矿街证券营业部	1784.1	1778.0	5.9	64.1	0.0	0.2	0.0	0.0
天风证券经纪釜峰北路证券营业部	1771.2	1768.0	3.2	68.5	0.0	0.0	0.0	0.0
安信证券丰顺证券营业部	1756.3	1740.3	15.5	65.8	0.0	0.5	0.0	0.0
中信证券迎泽西大街证券营业部	1741.6	1443.0	298.3	42.4	0.0	0.2	0.0	0.0
财富证券红星路证券营业部	1738.7	1737.4	1.2	278.4	0.0	0.2	0.0	0.0
湘财证券金沙路证券营业部	1718.2	1714.0	4.1	187.7	0.0	0.0	0.0	0.0
山西证券红黄路证券营业部	1708.9	1704.7	0.9	309.4	0.0	3.4	0.0	0.0
华创证券经纪宋官巷证券营业部	1704.1	1698.7	5.1	27.1	0.1	0.2	0.0	0.0
万和证券经纪南沙路证券营业部	1703.8	1702.0	1.8	98.7	0.0	0.0	0.0	0.0
东吴证券海陵南路证券营业部	1697.3	1588.6	108.7	1105.5	0.0	0.0	0.0	0.0
南京证券江洲南路证券营业部	1682.1	1668.7	2.6	59.1	0.1	4.5	6.3	0.0
广发证券康城大道证券营业部	1679.0	1674.4	3.7	55.2	0.0	0.9	0.0	0.0
大通证券北二路证券营业部	1666.7	1657.5	9.1	97.9	0.0	0.0	0.0	0.0
东北证券证券营业部	1640.4	1637.2	3.2	33.0	0.0	0.0	0.0	0.0
上海证券五四路证券营业部	1621.0	1611.7	8.4	201.0	0.0	0.1	0.8	0.0
东北证券南山大道证券营业部	1610.9	1596.8	9.7	205.7	0.0	4.4	0.0	0.0
中天证券北五马路证券营业部	1606.7	1234.5	72.0	45.2	282.6	17.7	0.0	0.0
湘财证券团结路证券营业部	1606.3	1600.3	5.9	127.5	0.0	0.1	0.0	0.0
瑞银证券金融大街证券营业部	1560.8	1266.9	6.2	9.9	0.1	20.4	0.0	267.3
信达证券岐山中路证券营业部	1513.0	1509.4	3.1	35.9	0.4	0.1	0.0	0.0
湘财证券番禺禺山大道证券营业部	1498.1	1495.3	2.4	61.1	0.0	0.2	0.2	0.0
湘财证券祖庙路证券营业部	1478.3	1457.6	20.6	87.5	0.0	0.2	0.0	0.0
中国民族证券太平路证券营业部	1420.0	1411.8	6.4	66.5	0.2	1.6	0.0	0.0
太平洋证券运河西路证券营业部	1418.9	1408.1	5.9	123.0	0.0	0.0	4.9	0.0
齐鲁证券有限开发区第三大街证券营业部	1402.0	1399.5	1.3	91.1	0.0	1.0	0.1	0.0
南京证券燕鸽湖证券营业部	1387.3	1377.5	9.6	84.0	0.1	0.1	0.0	0.0
海通证券分宜府前路证券营业部	1354.5	1353.8	0.7	71.3	0.0	0.1	0.0	0.0
湘财证券新湖路证券营业部	1354.1	1325.9	28.2	29.8	0.0	0.0	0.0	0.0
齐鲁证券有限东三路证券营业部	1350.1	728.8	621.3	4.9	0.0	0.0	0.0	0.0
申银万国证券亭桥南路证券营业部	1340.0	1337.0	3.0	40.3	0.0	0.1	0.0	0.0
华创证券经纪北关路证券营业部	1327.8	1326.0	1.8	66.0	0.0	0.1	0.0	0.0
海通证券东大街证券营业部	1300.8	1298.7	2.1	83.9	0.0	0.1	0.0	0.0

注：营业部交易金额的单位为百万元。

证券营业部交易
 Trading of Business Department

营业部名称 Business Department	总计 Total	股票 Share	基金 Fund	权证 Warrant	国债现货 T-Bond	公司债 企业债 C-Bond	可转债 Convertible -Bond	债券回购 Repo
海通证券义井街证券营业部	1268.3	1266.5	1.8	73.1	0.0	0.0	0.0	0.0
中国银河证券学清路证券营业部	1239.4	1230.4	9.0	59.3	0.0	0.0	0.0	0.0
光大证券南宁西路证券营业部	1234.6	1228.3	6.2	46.7	0.1	0.0	0.0	0.0
英大证券渝鲁大道证券营业部	1224.8	1222.1	0.7	88.5	0.0	0.0	0.0	2.0
国信证券商务内环路证券营业部	1207.6	1206.1	1.4	37.3	0.0	0.0	0.0	0.0
宏源证券大马路证券营业部	1199.7	1198.9	0.8	105.6	0.0	0.0	0.0	0.0
长江证券文化路证券营业部	1196.5	1187.4	9.1	79.4	0.0	0.0	0.0	0.0
海通证券新华路证券营业部	1194.9	1194.7	0.2	3.4	0.0	0.0	0.0	0.0
华龙证券西大街证券营业部	1174.7	1166.1	8.5	73.5	0.0	0.0	0.0	0.0
中山证券凤起路证券营业部	1155.2	1154.8	0.4	67.5	0.0	0.0	0.0	0.0
东北证券西渡证券营业部	1136.5	1125.4	9.5	34.4	1.1	0.6	0.0	0.0
海通证券江东南宁路证券营业部	1133.2	1130.3	2.9	179.3	0.0	0.0	0.0	0.0
财富证券界回龙路证券营业部	1115.8	1115.1	0.8	97.9	0.0	0.0	0.0	0.0
东海证券田安路证券营业部	1098.7	1091.8	6.9	283.2	0.0	0.0	0.0	0.0
湘财证券市温江区西凤街证券营业部	1098.1	1097.0	1.0	292.2	0.0	0.2	0.0	0.0
华创证券经纪清毕南路证券营业部	1079.6	1074.6	3.5	69.3	0.0	1.5	0.0	0.0
信达证券北辰东路证券营业部	1075.3	1067.1	0.7	15.7	0.0	0.5	7.0	0.0
海通证券安达北四道街证券营业部	1049.6	1046.4	3.2	97.2	0.0	0.0	0.0	0.0
海通证券同心西路证券营业部	1044.3	1038.2	5.1	26.4	0.1	0.9	0.0	0.0
江海证券有限铁力正阳大街证券营业部	1041.0	1038.0	2.9	58.7	0.0	0.1	0.0	0.0
海通证券北大街证券营业部	1031.4	1027.6	3.8	47.9	0.0	0.0	0.0	0.0
广发证券木齐北京南路证券营业部	1030.4	1019.3	11.1	54.4	0.0	0.0	0.0	0.0
和兴证券经纪康达尔玛街证券营业部	1004.0	1003.3	0.4	54.2	0.0	0.3	0.0	0.0
日信证券浩特兴安北大路证券营业部	1002.7	999.4	3.3	176.1	0.0	0.0	0.0	0.0
江海证券有限南谷中纬路证券营业部	1001.8	999.2	2.6	47.9	0.0	0.0	0.0	0.0
齐鲁证券有限金光路证券营业部	1001.1	951.8	49.3	180.2	0.0	0.0	0.0	0.0
民生证券神火大道证券营业部	1000.5	998.2	2.3	185.6	0.0	0.0	0.0	0.0
海通证券北安交通路证券营业部	991.0	986.4	4.6	54.9	0.0	0.0	0.0	0.0
东北证券解放路证券营业部	984.0	983.1	0.9	43.9	0.0	0.0	0.0	0.0
海通证券江海林海路证券营业部	981.3	970.3	9.0	102.3	0.0	0.0	2.1	0.0
中信建投证券新民街证券营业部	975.4	973.3	1.8	15.9	0.1	0.2	0.0	0.0
江南证券浔阳路证券营业部	970.8	967.2	3.3	38.2	0.0	0.4	0.0	0.0
齐鲁证券有限宁阳证券营业部	953.0	949.0	4.0	235.1	0.0	0.0	0.0	0.0
广发证券曲江证券营业部	927.0	924.0	1.9	14.3	0.1	0.6	0.0	0.4
安信证券花园路证券营业部	923.1	920.9	2.2	1145.4	0.1	0.0	0.0	0.0
东北证券口证券营业部	885.5	882.3	3.2	67.9	0.0	0.0	0.0	0.0
众成证券经纪有限芙蓉中路证券营业部	884.1	883.3	0.7	135.9	0.1	0.0	0.0	0.0
山西证券长江道证券营业部	880.7	875.9	4.8	35.6	0.0	0.0	0.0	0.0
中天证券深南东路证券营业部	866.0	863.5	2.4	689.3	0.0	0.1	0.0	0.0
东北证券岭证券营业部	859.7	858.0	1.7	58.0	0.0	0.0	0.0	0.0
天风证券经纪金轮干道证券营业部	855.8	852.6	2.0	48.3	0.0	1.2	0.0	0.0
华融证券乌山路证券营业部	848.0	845.3	2.6	57.7	0.0	0.0	0.0	0.0
华泰联合证券昌山路证券营业部	833.4	830.8	2.0	22.3	0.4	0.2	0.0	0.0
广发证券南雄新城证券营业部	794.7	793.1	1.5	48.1	0.0	0.0	0.0	0.0
申银万国证券定阳北路证券营业部	790.1	783.7	6.0	26.3	0.0	0.5	0.0	0.0
国信证券香港中路证券营业部	787.7	785.5	2.1	33.5	0.0	0.0	0.0	0.0
东吴证券关河中路证券营业部	752.4	744.0	7.4	6.1	0.0	1.0	0.0	0.0
大通证券建国路证券营业部	732.4	730.0	1.8	199.8	0.0	0.6	0.0	0.0
中信建投证券公园路证券营业部	728.0	725.2	2.8	18.3	0.0	0.0	0.0	0.0
海通证券虎林红旗街证券营业部	723.5	718.3	5.3	60.0	0.0	0.0	0.0	0.0

注：营业部交易金额的单位为百万元。



证券营业部交易 Trading of Business Department

营业部名称 Business Department	总计 Total	股票 Share	基金 Fund	权证 Warrant	国债现货 T-Bond	公司债 企业债 C-Bond	可转债 Convertible -Bond	债券回购 Repo
广发证券友谊路证券营业部	692.8	681.4	11.1	14.9	0.0	0.0	0.2	0.0
华西证券湖滨路证券营业部	686.0	685.2	0.6	21.1	0.0	0.2	0.0	0.0
海通证券滨呼兰北二道街证券营业部	672.1	671.2	0.9	13.6	0.0	0.0	0.0	0.0
海通证券密山东安街证券营业部	667.8	666.1	1.7	33.0	0.0	0.0	0.0	0.0
天源证券经纪有限雁滩路证券营业部	663.3	662.6	0.4	106.9	0.3	0.0	0.0	0.0
上海证券兴敦中路证券营业部	659.7	655.6	4.1	23.1	0.0	0.0	0.0	0.0
华融证券春园路证券营业部	649.8	649.6	0.2	63.1	0.0	0.0	0.0	0.0
中国国际金融有限天河路证券营业部	647.9	455.7	4.2	4.4	0.0	6.0	0.0	182.0
中国银河证券人民路证券营业部	621.2	616.7	4.5	24.5	0.0	0.0	0.0	0.0
广发证券新华南路证券营业部	618.0	617.0	1.0	20.6	0.0	0.0	0.0	0.0
长江证券烈山大道证券营业部	609.2	607.4	1.8	12.5	0.0	0.0	0.0	0.0
安信证券郁南证券营业部	601.3	600.4	0.9	42.8	0.0	0.1	0.0	0.0
海通证券东风路证券营业部	577.4	576.9	0.5	16.0	0.0	0.0	0.0	0.0
国泰君安证券滨尚志大街证券营业部	570.6	570.6	0.0	0.0	0.0	0.0	0.0	0.0
湘财证券建设路证券营业部	561.3	560.9	0.3	20.0	0.0	0.1	0.0	0.0
长江证券八一一路证券营业部	561.2	559.6	1.5	17.5	0.0	0.0	0.0	0.0
华泰联合证券新建解放路证券营业部	556.2	556.0	0.1	15.0	0.0	0.0	0.0	0.0
国信证券航天路证券营业部	551.8	550.8	1.0	57.7	0.0	0.0	0.0	0.0
江南证券跃进南路证券营业部	551.7	551.0	0.7	62.4	0.0	0.0	0.0	0.0
广发证券新开北路证券营业部	543.3	542.9	0.4	15.2	0.0	0.0	0.0	0.0
海通证券庄薰城胜利路证券营业部	523.1	521.0	2.1	10.9	0.0	0.0	0.0	0.0
华泰联合证券灵岩路证券营业部	516.0	514.0	1.9	16.4	0.0	0.0	0.0	0.0
江海证券有限滨五常建设大街证券营业部	504.3	501.9	2.0	23.0	0.0	0.5	0.0	0.0
广发证券市四会大道证券营业部	484.6	483.4	1.1	8.4	0.1	0.0	0.0	0.0
中国国际金融有限教工路证券营业部	482.4	482.0	0.4	1.4	0.0	0.0	0.0	0.0
海通证券滨双城昌盛街证券营业部	480.6	480.2	0.3	28.4	0.0	0.0	0.0	0.0
南京证券正源南街证券营业部	474.2	473.2	1.0	5.6	0.0	0.0	0.0	0.0
恒泰证券科尔沁街证券营业部	472.3	471.5	0.8	191.8	0.0	0.0	0.0	0.0
江南证券田安路证券营业部	451.7	432.6	2.0	24.2	0.0	17.1	0.0	0.0
华融证券东风南路证券营业部	446.1	444.6	1.5	12.9	0.0	0.0	0.0	0.0
华融证券天星桥正街证券营业部	437.3	436.7	0.6	7.1	0.0	0.0	0.0	0.0
齐鲁证券有限圣岗路证券营业部	430.3	429.6	0.7	36.0	0.0	0.0	0.0	0.0
华龙证券胜利街证券营业部	417.2	416.1	1.1	17.2	0.0	0.0	0.0	0.0
华泰联合证券犀浦下街证券营业部	414.2	413.5	0.7	5.7	0.0	0.0	0.0	0.0
西南证券长江二路证券营业部	413.4	412.6	0.6	45.9	0.0	0.1	0.0	0.0
太平洋证券西园路证券营业部	400.9	399.8	1.1	20.1	0.0	0.0	0.0	0.0
齐鲁证券有限金融大街证券营业部	384.0	382.0	1.9	4.4	0.0	0.0	0.0	0.0
大同证券经纪人民北路证券营业部	373.3	373.3	0.0	0.0	0.0	0.0	0.0	0.0
海通证券红岗北路东街证券营业部	371.4	370.4	1.0	7.5	0.0	0.0	0.0	0.0
华融证券新南路证券营业部	369.5	368.8	0.7	31.5	0.0	0.0	0.0	0.0
华龙证券永定东路证券营业部	339.8	335.5	4.2	1.0	0.0	0.1	0.0	0.0
太平洋证券北京路证券营业部	335.6	329.3	6.0	4.9	0.0	0.3	0.0	0.0
海通证券台安证券营业部	334.8	334.7	0.1	6.9	0.0	0.0	0.0	0.0
中山证券文艺路证券营业部	319.6	318.9	0.7	71.9	0.0	0.0	0.0	0.0
中国国际金融有限中山北路证券营业部	311.0	308.3	2.5	0.0	0.0	0.0	0.2	0.0
广发证券新南路证券营业部	291.0	290.5	0.5	3.7	0.0	0.0	0.0	0.0
海通证券河勃利长安街证券营业部	281.3	278.4	2.7	4.6	0.3	0.0	0.0	0.0
东北证券证券营业部	278.9	278.0	0.8	6.6	0.1	0.0	0.0	0.0
太平洋证券天马路证券营业部	268.2	267.6	0.6	11.3	0.0	0.0	0.0	0.0
华融证券天台路证券营业部	264.4	263.9	0.4	7.0	0.0	0.0	0.0	0.0

注：营业部交易金额的单位为百万元。



证券营业部交易 Trading of Business Department

营业部名称 Business Department	总计 Total	股票 Share	基金 Fund	权证 Warrant	国债现货 T-Bond	公司债 企业债 C-Bond	可转债 Convertible -Bond	债券回购 Repo
中国银河证券长青中街证券营业部	254.6	253.6	0.7	57.7	0.0	0.3	0.0	0.0
海通证券嫩江嫩兴路证券营业部	248.5	244.5	4.0	10.4	0.0	0.0	0.0	0.0
海通证券哈尔滨河中心大街证券营业部	240.5	239.6	0.9	3.8	0.0	0.0	0.0	0.0
华融证券市益阳大道证券营业部	235.0	233.7	1.2	16.8	0.0	0.0	0.0	0.1
西南证券涪陵兴华中路证券营业部	230.9	230.5	0.4	8.9	0.1	0.0	0.0	0.0
安信证券北门大街证券营业部	223.5	221.3	1.9	17.4	0.0	0.0	0.0	0.3
宏源证券琼州大道证券营业部	219.2	219.1	0.1	97.3	0.0	0.0	0.0	0.0
华西证券广厦路证券营业部	211.7	211.4	0.3	7.0	0.0	0.0	0.0	0.0
华龙证券麦积区证券营业部	207.5	205.4	2.1	1.5	0.0	0.0	0.0	0.0
华龙证券新城区证券营业部	203.6	202.1	1.5	9.8	0.0	0.0	0.0	0.0
华泰证券体育路证券营业部	190.0	189.7	0.3	17.2	0.0	0.0	0.0	0.0
江海证券有限东解放路证券营业部	189.7	188.9	0.8	6.4	0.0	0.0	0.0	0.0
海通证券中兴路证券营业部	181.0	180.5	0.5	9.0	0.0	0.0	0.0	0.0
海通证券安岭漠河振兴路证券营业部	180.7	180.5	0.3	7.5	0.0	0.0	0.0	0.0
广发证券新城路证券营业部	174.2	173.6	0.5	3.3	0.1	0.0	0.0	0.0
金元证券海秀中路证券营业部	173.2	172.8	0.5	1.4	0.0	0.0	0.0	0.0
华龙证券平川区证券营业部	166.2	164.6	1.6	5.8	0.0	0.0	0.0	0.0
江海证券有限福和街证券营业部	162.9	157.5	5.0	15.5	0.0	0.2	0.2	0.0
江海证券有限东风路证券营业部	153.4	152.8	0.5	12.8	0.0	0.0	0.0	0.0
华龙证券建设路证券营业部	144.8	144.2	0.6	2.5	0.0	0.0	0.0	0.0
东兴证券芙蓉中路证券营业部	129.2	129.2	0.0	30.7	0.0	0.0	0.0	0.0
华泰证券岳化证券营业部	127.4	127.3	0.1	12.0	0.0	0.0	0.0	0.0
安信证券高州证券营业部	109.9	103.9	6.0	7.1	0.0	0.0	0.0	0.0
广发证券遂溪证券营业部	93.0	92.7	0.3	4.0	0.0	0.0	0.0	0.0
上海证券兴海路证券营业部	91.9	91.8	0.1	0.6	0.0	0.0	0.0	0.0
瑞银证券深南东路证券营业部	74.9	74.9	0.0	0.0	0.0	0.0	0.0	0.0
长江证券玛依独山子大庆西路营业部	74.8	74.6	0.1	0.4	0.0	0.0	0.0	0.0
安信证券信宜证券营业部	70.0	69.5	0.5	4.1	0.0	0.0	0.0	0.0
齐鲁证券有限东平证券营业部	64.9	64.7	0.3	3.4	0.0	0.0	0.0	0.0
安信证券化州证券营业部	61.2	61.0	0.2	0.9	0.0	0.0	0.0	0.0
东兴证券天河路证券营业部	55.8	55.6	0.2	0.5	0.0	0.0	0.0	0.0
安信证券电白证券营业部	52.1	52.1	0.0	0.5	0.0	0.0	0.0	0.0
华西证券珙县滨河西街证券营业部	52.1	52.1	0.0	1.7	0.0	0.0	0.0	0.0
安信证券南海罗村证券营业部	44.1	44.1	0.0	0.2	0.0	0.0	0.0	0.0
华泰证券扬子中路证券营业部	40.8	40.8	0.0	0.1	0.0	0.0	0.0	0.0
申银万国证券中华北路证券营业部	34.1	33.5	0.6	2.0	0.0	0.0	0.0	0.0
华龙证券上海路证券营业部	32.5	31.7	0.7	0.6	0.0	0.0	0.0	0.0
爱建证券朝阳门内大街证券营业部	26.7	26.7	0.0	0.0	0.0	0.0	0.0	0.0
金元证券金海路证券营业部	23.1	22.8	0.3	3.1	0.0	0.0	0.0	0.0
安信证券长江西路证券营业部	19.3	19.3	0.0	50.9	0.0	0.0	0.0	0.0
财富证券武冈武强路证券营业部	10.9	10.9	0.0	0.7	0.0	0.0	0.0	0.0
财富证券临武文昌路证券营业部	3.6	3.6	0.0	0.1	0.0	0.0	0.0	0.0
华泰证券东大街证券营业部	3.2	3.1	0.1	0.1	0.0	0.0	0.0	0.0
财富证券隆回桃洪西路证券营业部	2.6	2.6	0.0	0.1	0.0	0.0	0.0	0.0
安信证券四流南路证券营业部	0.7	0.7	0.0	0.0	0.0	0.0	0.0	0.0
申银万国证券奉城镇证券营业部	0.4	0.4	0.0	0.0	0.0	0.0	0.0	0.0
广发证券蕉岭证券营业部	0.0	0.0	0.0	0.0	0.0	0.0	0.0	0.0

注：营业部交易金额的单位为百万元。

B 股券商
B Share Brokers

公司名称 Company	公司地址 Address	B 股交易金额 Trading Val	排名 Rank
申银万国证券股份有限公司	上海常熟路 171 号	24395.1	1
国泰君安证券股份有限公司	上海市浦东新区银城中路 168 号	15982.9	2
中国银河证券有限责任公司	北京市西城区金融大街 35 号国际企业大厦 C 座	15174.9	3
海通证券股份有限公司	上海市黄浦区广东路 689 号海通证券大厦	14683.0	4
广发证券股份有限公司	广州市天河北路 183 号大都会广场 42 楼	8708.0	5
华泰证券股份有限公司	江苏省南京市中山东路 90 号华泰证券大厦	8355.3	6
招商证券股份有限公司	深圳市福田区益田路江苏大厦 38-45 层	8137.4	7
中信建投证券有限责任公司	北京市东城区朝内大街 188 号	6650.3	8
国信证券股份有限公司	深圳市罗湖区红岭中路 1012 号国信证券大厦	6612.8	9
方正证券有限责任公司	长沙市芙蓉区芙蓉中路二段华侨国际大厦 22-24 层 深圳市深南大道 7088 号招商银行大厦 A 层(518040) 北京 朝阳区新源南路 6 号京城大厦 3 层(100004)	5693.9	10
中信证券股份有限公司	北京市朝阳区新源南路 6 号京城大厦 3 层(100004)	5442.6	11
中信金通证券有限责任公司	浙江省杭州市中河南路 11 号	4797.9	12
东方证券股份有限公司	上海市中山南路 318 号 2 号楼 22-29 层	4692.1	13
光大证券股份有限公司	上海市静安区新闻路 1508 号	4178.2	14
中银国际证券有限责任公司	上海市浦东银城中路 200 号中银大厦 39 楼	3874.8	15
中国国际金融有限公司	中国北京建国门外大街 1 号国贸大厦 2 座 28 层	3681.1	16
长江证券股份有限公司	湖北省武汉市江汉区新华路特 8 号	3286.2	17
上海证券有限责任公司	上海市黄浦区西藏中路 336 号	2951.5	18
渤海证券股份有限公司	天津市南开区宾水西道 8 号	2902.1	19
华泰联合证券有限责任公司	深圳市深南东路 5047 号发展银行大厦 10、24、25 层	2567.2	20
平安证券有限责任公司	深圳市福田区金田路大中华国际交易广场 8 层	1949.4	21
齐鲁证券有限公司	山东省济南市经十路 20518 号	1949.1	22
东吴证券有限责任公司	江苏省苏州工业园区翠园路 181 号	1825.2	23
长城证券有限责任公司	深圳市深南大道 6008 号特区报业大厦 14、16、17 楼	1729.5	24
湘财证券有限责任公司	湖南省长沙市黄兴中路 63 号中山国际大厦 12 楼	1688.8	25
兴业证券股份有限公司	福建省福州市湖东路 268 号证券大厦	1655.6	26
信泰证券有限责任公司	南京市中山东路 90 号华泰大厦 24 楼	1630.4	27
国元证券股份有限公司	合肥市寿春路 179 号	1552.7	28
宏源证券股份有限公司	乌鲁木齐文艺路 233 号	1433.1	29
中国民族证券有限责任公司	北京市朝阳区西坝河南里 22 号	1411.4	30
华安证券有限责任公司	合肥市阜南路 166 号	1394.2	31
东北证券股份有限公司	长春市自由大路 1138 号	1332.7	32
恒泰证券股份有限公司	内蒙古呼和浩特市新城区新华东街 111 号	1054.0	33
国联证券股份有限公司	无锡市县前东街 168 号国联大厦 6、7 楼	1050.9	34
南京证券有限责任公司	南京市大钟亭 8 号	1045.4	35
中信万通证券有限责任公司	青岛市东海西路 28 号	1027.0	36
民生证券有限责任公司	北京市朝阳区朝阳门外大街 16 号中国人寿大厦 1901 室	946.4	37
华西证券有限责任公司	四川省成都市陕西街 239 号	917.2	38
西南证券股份有限公司	重庆市渝中区临江支路 2 号合景大厦 22-25 层	833.0	39
汇富金融服务有限公司	香港中環夏慤道 10 號和記大廈 5 樓	798.8	40
德邦证券有限责任公司	上海市福山路 500 号城建国际中心 26 楼	793.4	41
广州证券有限责任公司	广州市先烈中路 69 号东山广场主楼 5 楼、17 楼	771.1	42
首创证券有限责任公司	北京市西城区德胜门外大街 115 号德胜尚城 E 座	719.2	43
英大证券有限责任公司	深圳市福田区深南中路华能大厦三十、三十一层	710.0	44
里昂证券有限公司(Credit Lyonnais)	香港金钟道 88 号太古广场 1 期 18 楼	703.3	45
荷银证券亚洲有限公司	上海金茂大厦 28 楼 2802 室	676.0	46
山西证券股份有限公司	太原市府西街 69 号山西国贸中心	674.3	47
凯基证券亚洲有限公司	上海仙霞路 317 号 2502 室	666.3	48
华鑫证券有限责任公司	深圳市福田区金田路 4018 号安联大厦 28 层 A01、B01 (b) 单元	661.8	49
国海证券有限责任公司	南宁市滨湖路 46 号	602.8	50

注：B 股券商交易金额的单位为百万元。

B 股券商
B Share Brokers

公司名称 Company	公司地址 Address	B 股交易金额 Trading Val	排名 Rank
法国兴业证券(香港)有限公司	香港中环皇后大道中十五号公爵大厦四十一楼	481.6	51
大通证券股份有限公司	大连市中山区延安路 1 号保嘉大厦 15、16 层	475.9	52
万联证券有限责任公司	广东省广州市中山二路 18 号电信广场 36-37 层	454.9	53
西部证券股份有限公司	西安市东新街 232 号陕西信托大厦	431.8	54
法国巴黎证券(亚洲)有限公司	上海南京西路 1266 号恒隆广场 5606 室	385.6	55
华林证券有限责任公司	深圳市福田区民田路 178 号华融大厦 5-6 楼	377.7	56
财富证券有限责任公司	长沙市芙蓉中路中路二段 80 号顺天国际财富中心 26 层	359.9	57
大华继显(香港)有限公司	香港中环皇后大道中 29 号怡安华人行 15 楼	335.0	58
华龙证券有限责任公司	兰州市静宁路 308 号	325.5	59
世纪证券有限责任公司	深圳市深南大道 7088 号招商银行大厦 41 层	284.0	60
国盛证券有限责任公司	江西省南昌市永叔路 15 号信达大厦	276.2	61
京华山一国际(香港)有限公司	香港中环大道中 183 号新纪元广场中远大厦 36 楼	265.9	62
东莞证券有限责任公司	广东省东莞市莞城区可园南路 1 号金源中心	261.2	63
红塔证券股份有限公司	昆明市北京路 155 号附 1 号红塔大厦 7-11 楼	248.2	64
华创证券经纪有限责任公司	贵州省贵阳市中华北路 216 号华创大厦	209.6	65
第一创业证券有限责任公司	深圳市罗湖区笋岗路 12 号中民时代广场 B 座 25、26 层	174.9	66
新鸿基投资服务有限公司(Sun Hung Kai)	上海南京西路 338 号天安中心 1902 室	99.9	67
群益证券(香港)有限公司	上海浦东南路 360 号新上海国际大厦 18 楼	99.7	68
西藏证券经纪有限责任公司	上海市虹口区辉河路 118 号	74.3	69
华宝证券有限责任公司	浦东陆家嘴环路 166 号未来资产大厦 27 层	62.1	70
航天证券经纪有限责任公司	上海市普陀区曹杨路 430 号	61.0	71
野村国际(香港)公司(Nomura)	上海淮海中路 381 路中环广场 7 楼 725 室	41.9	72
万和证券经纪有限责任公司	深圳笋岗东路 1002 号宝安广场 A 座 27 楼、三楼 B、C 座	36.6	73
美林国际(Merrill Lynch)	上海市长乐路 989 号世纪商贸广场 3609 室	15.7	74
大和证券住银资本市场(香港)有限公司	上海浦东新区富城路 99 号震旦大厦 15 楼	7.9	75
天同证券有限责任公司	山东省济南市泉城路 180 号齐鲁国际大厦五层	0.0	76
广东民安证券经纪有限责任公司	广州市天河区体育东路 118 号财富广场东塔 17-18 楼	0.0	76

注：B 股券商交易金额的单位为百万元。

会员承销排名
Member Underwriting

承销商 Underwriter	承销股票数 Underwriting Share	承销股数(亿股) Underwriting Vol (100M)	承销金额总计(亿) Underwriting Val (100M)
中国国际金融有限公司	3	164.95	7.88
中信建投证券有限责任公司	2	14.53	9.29
东方证券股份有限公司	1	5.20	1.10
高盛高华证券有限责任公司	1	3.59	1.11
国信证券股份有限公司	1	1.30	0.09
中信证券股份有限公司	1	35.00	1.90
中国银河证券股份有限公司	1	5.00	0.18
华融证券股份有限公司	1	25.00	1.39
华泰证券股份有限公司	1	25.00	1.39
太平洋证券股份有限公司	1	2.96	0.12

注：联合承销股数和金额分别计算到每个会员。



交易地区分布
Regional Distribution by Turnover Ranking

地区 Area	营业部 数 Number	排名 Rank	交易金额 (亿元) Trade Val (100M)							
			总计 Total	股票 Stock	基金 Fund	权证 Warrant	国债 T-Bond	公司债 C-Bond	可转债 CB	债券回购 Bond Repo
广东	558	1	160014.64	120923.59	202.09	22781.00	934.10	569.63	153.77	13218.70
上海	459	2	157928.23	115358.59	289.13	14553.22	1437.66	742.70	212.82	22811.95
浙江	250	3	85859.03	73423.23	129.18	10201.89	67.67	74.78	57.45	1407.06
北京	203	4	84320.78	62264.11	182.36	8134.30	608.53	500.22	120.30	10889.73
江苏	243	5	67081.17	51029.16	144.23	10025.72	172.33	191.33	85.63	4790.35
山东	194	6	35415.55	27824.23	49.29	4022.35	46.85	66.97	19.80	752.01
福建	124	7	34610.53	27403.89	72.86	5324.51	88.19	75.25	46.04	887.65
四川	147	8	27748.89	24233.76	33.47	2984.42	25.51	28.30	7.75	356.61
辽宁	162	9	24030.15	20565.71	32.90	1953.63	74.24	37.71	21.80	1223.12
湖北	124	10	23059.01	18693.44	30.99	2271.94	195.24	43.69	27.68	1680.05
河南	97	11	17261.50	15092.80	18.83	1856.53	7.61	17.42	5.74	211.23
湖南	116	12	16273.00	14185.11	12.90	2001.83	4.64	13.26	3.33	10.62
江西	101	13	12927.41	11398.18	11.39	1135.11	28.46	19.85	11.59	298.18
安徽	85	14	12001.48	10695.40	34.52	1059.48	22.38	16.21	10.48	115.66
黑龙江	103	15	11608.42	9992.44	16.42	1110.29	194.10	72.02	1.86	162.48
陕西	63	16	11398.16	10530.53	14.37	662.32	12.34	18.31	6.09	119.96
天津	80	17	11366.00	10044.26	21.08	825.66	34.89	24.16	9.97	335.76
河北	86	18	10995.82	9887.37	17.29	802.26	2.41	5.75	2.86	9.51
重庆	79	19	10612.70	8692.24	12.09	1578.74	19.87	9.94	4.04	247.08
山西	52	20	8122.59	7246.64	13.11	555.65	6.12	3.80	0.93	268.26
吉林	69	21	7978.98	6936.54	8.78	557.97	33.09	13.16	4.22	399.91
广西	64	22	7895.55	6796.17	6.62	819.14	3.01	10.76	5.44	231.25
云南	43	23	6948.24	6236.55	10.39	521.58	2.44	5.18	2.02	122.44
新疆	34	24	5267.38	4623.15	4.15	536.11	3.00	2.97	0.22	58.10
内蒙	40	25	4083.79	3139.51	4.27	403.69	4.25	7.01	1.00	516.91
甘肃	50	26	4074.06	3737.44	5.47	224.45	4.20	2.57	0.36	83.89
海南	27	27	4000.63	3194.08	3.99	697.39	7.56	4.44	1.14	76.08
贵州	24	28	2476.71	2304.65	3.12	160.04	0.50	1.30	1.05	0.01
宁夏	16	29	1050.19	989.00	1.11	57.26	0.07	0.42	0.02	0.00
青海	7	30	812.21	614.48	0.48	168.01	0.15	0.08	0.10	26.18
西藏	2	31	284.08	256.15	0.09	27.36	0.00	0.03	0.00	0.30

SHAREHOLDER

投资者

投资者历年开户

Historical Data of Shareholder's Accounts

股票投资者历年开户累计

Historical Data of Shareholder's Accounts (A & B Share)

年份 Year	开户总数 Total Account			A 股开户总数 A Share Account			B 股开户总数 B Share Account		
	总数 Total	自然人 Individual	机构 institution	总数 Total	自然人 Individual	机构 institution	总数 Total	自然人 Individual	机构 institution
1992	111.2	110.5	0.7	111.2	110.2	0.7	0.0	0.0	0.0
1993	423.5	421.9	1.6	422.5	421.1	1.4	1.0	0.8	0.2
1994	574.9	572.6	2.3	573.0	571.0	2.0	1.9	1.6	0.3
1995	685.2	682.3	2.9	682.5	680.0	2.5	2.7	2.3	0.4
1996	1207.9	1204.1	3.8	1203.3	1200.0	3.3	4.6	4.1	0.5
1997	1713.3	1708.1	5.2	1706.8	1702.2	4.6	6.5	5.9	0.6
1998	1999.4	1993.1	6.3	1991.6	1986.1	5.6	7.8	7.1	0.7
1999	2281.1	2272.8	8.3	2272.2	2264.7	7.6	8.9	8.1	0.8
2000	2957.8	2944.9	13.0	2943.3	2931.2	12.1	14.5	13.7	0.8
2001	3419.8	3403.1	16.8	3326.9	3311.1	15.9	92.9	92.0	0.9
2002	3556.0	3536.9	19.1	3459.5	3441.4	18.1	96.4	95.5	1.0
2003	3632.1	3612.1	20.0	3534.0	3515.1	19.0	98.1	97.1	1.0
2004	3703.1	3682.4	20.7	3603.7	3584.2	19.5	99.4	98.2	1.1
2005	3747.9	3726.6	21.3	3648.1	3628.0	20.1	99.9	98.6	1.2
2006	3901.5	3878.8	22.8	3799.9	3778.5	21.4	101.6	100.3	1.3
2007	5817.0	5788.2	28.8	5673.2	5645.9	27.3	143.8	142.4	1.5
2008	6542.6	6510.9	31.7	6395.5	6365.4	30.1	147.1	145.5	1.6
2009	7405.4	7370.3	35.1	7255.0	7221.6	33.4	150.3	148.6	1.7

注：开户单位为万户。

投资者历年开户
Historical Data of Shareholder's Accounts

股票投资者历年新开户
Historical Data of New Shareholder's Accounts

年份 Year	新开户总数 New			A 股新开户数 New(A Share)			B 股新开户数 New(B Share)		
	总数 Total	自然人 Individual	机构 Institution	总数 Total	自然人 Individual	机构 Institution	总数 Total	自然人 Individual	机构 Institution
1992	100.2	99.5	0.7	100.2	99.5	0.7	0.0	0.0	0.0
1993	312.3	311.4	0.9	311.3	310.6	0.7	1.0	0.8	0.0
1994	151.4	150.7	0.7	150.5	149.9	0.6	0.9	0.7	0.2
1995	110.3	109.8	0.6	109.5	109.0	0.5	0.8	0.8	0.1
1996	522.7	521.8	0.9	520.8	520.0	0.8	1.9	1.8	0.1
1997	502.8	501.4	2.2	500.8	499.6	2.0	2.0	1.8	0.1
1998	286.1	285.1	1.0	284.8	283.9	1.0	1.3	1.2	0.2
1999	281.7	279.7	2.1	280.6	278.6	2.0	1.1	1.0	0.1
2000	676.7	672.1	4.6	671.1	666.5	4.6	5.6	5.6	0.1
2001	462.0	458.2	3.8	383.6	379.9	3.8	78.4	78.3	0.1
2002	136.1	133.8	2.3	132.6	130.4	2.2	3.5	3.5	0.0
2003	76.1	75.2	0.9	74.5	73.6	0.9	1.7	1.6	0.0
2004	71.0	70.3	0.7	69.7	69.1	0.6	1.3	1.2	0.1
2005	44.8	44.2	0.6	44.3	43.8	0.5	0.5	0.4	0.1
2006	153.6	152.1	1.5	151.9	150.5	1.4	1.7	1.6	0.1
2007	1915.5	1909.5	6.0	1873.2	1867.4	5.9	42.2	42.1	0.1
2008	725.6	722.7	2.9	722.3	719.5	2.8	3.3	3.2	0.1
2009	862.8	859.3	3.4	859.6	856.2	3.4	3.2	3.1	0.1

注：开户单位为万户。

年龄分布
Distribution by Age

年龄段 Age	30 岁以下 Under 30	30-40 岁 30-40	40-50 岁 40-50	50-60 岁 50-60	60 岁以上 Up 60
人数	2335.09	2374.08	1418.32	589.90	359.75
比例(%)	32.99	33.55	20.04	8.34	5.08

学历分布
Distribution by Academic Background

学历 Academic	中专以下 Under Middle Education	中专 Middle Education	大专 Higher Education	大学本科 Bachelor	硕士及以上 Master
人数	2115.79	1741.04	1743.47	948.95	272.49
比例(%)	31.02	25.52	25.56	13.91	3.99

性别分布
Distribution by Sex

性别 Sex	男性 Male	女性 Female
人数	3880.26	3196.55
比例(%)	54.83	45.17

注：投资者数为万人。

投资者交易和盈利状况
Investor's Trading and profits

2009 年度各类投资者买卖净额情况
Balance of Investors in 2009

	买卖净额(亿元)	交易占比(%)
自然人投资者	651.06	85.36
一般法人	-1611.75	3.82
专业机构	960.71	10.82
其中: 投资基金	621.21	7.95

2009 年末各类投资者持股情况
Share Hold of Investors by 2009

	持股市值(亿) Hold Val(100M)	占比(%) Ratio(%)	持股账户数(万户) Hold Account	占比(%) Ratio(%)
自然人投资者	30155.25	26.47	29922978	99.78
其中: 10 万元以下	6256.22	5.49	24526267	81.78
10-30 万元	6190.25	5.43	3684551	12.29
30-100 万元	6831.54	6.00	1347493	4.49
100-300 万元	4555.18	4.00	285759	0.95
300-1000 万元	3274.82	2.87	66731	0.22
1000 万元以上	3047.24	2.67	12177	0.04
一般法人	64465.84	56.58	44685	0.15
专业机构	19317.20	16.95	22615	0.08
其中: 投资基金	12594.53	11.05	470	0.00

2009 年度各类投资者盈利情况
Profits of Investors in 2009

投资者分类	盈利金额(亿元)
自然人投资者	15042.44
一般法人	28086.56
专业机构	8233.77
合计	51362.78

投资者开户逐月信息
Open Account of Investor in 2009

日期 Date	总数 Total	A 股 A Share	B 股 B Share	基金 Fund
2009.01	20.09	16.22	0.11	3.76
2009.02	82.50	76.47	0.28	5.75
2009.03	83.29	72.71	0.23	10.35
2009.04	77.12	67.65	0.22	9.25
2009.05	62.16	53.97	0.19	8.00
2009.06	95.31	81.36	0.27	13.67
2009.07	139.21	117.25	0.33	21.63
2009.08	121.37	107.42	0.28	13.68
2009.09	83.42	71.12	0.21	12.09
2009.10	48.47	42.65	0.14	5.68
2009.11	87.74	75.19	0.59	11.96
2009.12	91.89	77.57	0.34	13.98
2009 年合计	992.57	859.57	3.20	129.80
累计总户数	8965.43	7255.03	150.34	1560.07

注：开户单位为万户。

A 股投资者开户地区分布
Geographical Distributions of A Shareholder's Accounts

地区 Area	名次 Rank	年内新增 New	所占比例 Ratio%	名次 Rank	总数 Total	所占比例(%) Ratio (%)
广东省	1	173.8	18.03	1	1254.0	14.72
上海市	2	129.9	13.48	2	1156.0	13.57
北京市	3	108.9	11.31	3	709.3	8.33
江苏省	4	65.0	6.75	4	679.6	7.98
浙江省	5	49.8	5.17	6	428.0	5.02
山东省	6	49.8	5.16	5	487.2	5.72
湖北省	7	39.7	4.12	9	306.8	3.60
河南省	8	30.6	3.18	10	285.3	3.35
四川省	9	29.1	3.02	8	341.8	4.01
辽宁省	10	25.3	2.63	7	344.2	4.04
福建省	11	23.5	2.44	11	278.6	3.27
河北省	12	21.0	2.18	12	209.1	2.46
山西省	13	20.7	2.15	17	139.8	1.64
广西省	14	20.1	2.09	22	120.5	1.41
湖南省	15	19.5	2.02	13	205.2	2.41
新疆自治区	16	18.2	1.88	21	122.0	1.43
黑龙江省	17	14.9	1.55	14	193.1	2.27
安徽省	18	14.4	1.50	15	162.2	1.90
甘肃省	19	14.1	1.47	25	88.0	1.03
云南省	20	12.9	1.34	24	88.5	1.04
陕西省	21	12.7	1.32	16	157.6	1.85
重庆市	22	12.3	1.27	23	116.0	1.36
吉林省	23	12.2	1.26	18	138.9	1.63
江西省	24	11.8	1.23	20	127.1	1.49
内蒙古自治	25	10.7	1.11	26	72.3	0.85
天津市	26	7.8	0.81	19	131.0	1.54
贵州省	27	7.3	0.76	27	50.5	0.59
宁夏自治区	28	4.2	0.44	29	39.9	0.47
青海省	29	2.2	0.23	30	32.8	0.38
海南省	30	1.0	0.10	28	49.5	0.58
西藏自治区	31	0.0	0.00	31	2.7	0.03
合计	--	963.6	100.00	--	8517.3	100.00

注：开户单位为万户。

年末分行业持股信息
Hold Distribution by 2009

行业代码 Industry Code	行业名称 Industry Name	自然人 Individual		一般法人 Corporation		专业机构 Institution	
		持股市值	比例(%)	持股市值	比例(%)	持有股数	比例(%)
A	农、林、牧、渔业	456.81	46.00	459.49	46.30	76.49	7.70
B	采掘业	2906.33	17.40	12055.32	72.00	1778.31	10.60
C01	食品加工业	355.25	54.50	211.13	32.40	85.36	13.10
C03	食品制造业	166.99	43.40	87.42	22.70	130.00	33.80
C05	饮料制造业	427.79	16.90	1536.13	60.80	561.13	22.20
C11	纺织业	328.59	71.50	124.67	27.10	6.15	1.30
C13	服装及其他纤维制品制造业	399.09	72.20	127.50	23.10	25.81	4.70
C14	皮革、毛皮、羽绒及制品制造业	66.86	50.60	44.92	34.00	20.42	15.40
C25	家具制造业	54.80	54.80	29.88	29.90	15.21	15.20
C31	造纸及纸制品业	280.40	66.00	107.88	25.40	36.53	8.60
C35	印刷业	33.93	73.30	12.07	26.10	0.29	0.60
C41	石油加工及炼焦业	229.22	76.80	43.80	14.70	25.55	8.60
C43	化学原料及化学制品制造业	949.38	40.20	871.52	36.90	540.59	22.90
C47	化学纤维制造业	152.99	67.50	60.09	26.50	13.46	5.90
C48	橡胶制造业	64.21	30.20	137.79	64.80	10.52	5.00
C49	塑料制造业	135.35	69.60	30.70	15.80	28.45	14.60
C51	电子元器件制造业	321.55	62.00	160.48	30.90	36.91	7.10
C55	日用电子器具制造业	240.45	47.20	187.90	36.90	81.47	16.00
C57	其他电子设备制造业	48.66	76.30	11.03	17.30	4.04	6.30
C61	非金属矿物制品业	640.58	35.70	748.01	41.70	407.12	22.70
C65	黑色金属冶炼及压延加工业	823.10	24.60	1986.58	59.40	532.83	15.90
C67	有色金属冶炼及压延加工业	633.19	51.10	485.42	39.20	119.99	9.70
C69	金属制品业	61.91	54.00	41.74	36.40	10.92	9.50
C71	普通机械制造业	183.25	53.40	138.86	40.50	20.96	6.10
C73	专用设备制造业	820.44	48.90	645.43	38.50	211.82	12.60
C75	交通运输设备制造业	1204.88	26.70	2611.38	57.90	696.69	15.40
C76	电器机械及器材制造业	859.76	37.00	960.74	41.30	504.48	21.70
C78	仪器仪表及文化、办公用机械制造业	70.16	56.50	51.02	41.10	2.96	2.40
C81	医药制造业	996.55	35.70	1149.91	41.20	645.82	23.10
C85	生物制品业	133.65	51.40	106.93	41.10	19.67	7.60
C99	其他制造业	362.00	49.40	319.41	43.60	51.18	7.00
D	电力、煤气及水的生产和供应业	1446.84	33.40	2594.36	59.90	292.35	6.70
E	建筑业	1467.87	61.00	552.53	22.90	387.77	16.10
F	交通运输、仓储业	1938.11	27.80	4403.19	63.10	639.18	9.20
G	信息技术业	1419.65	37.20	1821.20	47.70	575.84	15.10
H	批发和零售贸易	1323.99	38.30	1327.37	38.40	809.61	23.40
I	金融、保险业	4875.31	12.40	29005.03	73.60	5510.19	14.00
J	房地产业	1299.06	40.50	1465.17	45.70	442.59	13.80
K	社会服务业	523.64	49.20	446.42	41.90	94.96	8.90
L	传播与文化产业	121.37	37.30	119.37	36.70	84.95	26.10
M	综合类	1343.30	58.30	747.99	32.50	212.56	9.20

注：持股市值单位为亿元。



年末个股股东持股情况
Distribution of Shareholder by 2009

证券代码 Code	证券简称 Name	合计持股数 Total Hold	自然人 Individual		一般法人 Corporation		专业机构 Institution	
			持有股数	比例(%)	持有股数	比例(%)	持有股数	比例(%)
600000	浦发银行	792588.65	185213.76	23.37	376416.68	47.49	230958.21	29.14
600003	ST 东北高	76296.00	38635.77	50.64	37653.31	49.35	6.92	0.01
600004	白云机场	101500.00	30182.85	29.74	62591.43	61.67	8658.53	8.53
600005	武钢股份	313535.23	172084.47	54.89	51814.86	16.53	89635.90	28.59
600006	东风汽车	200000.00	68679.04	34.34	121042.63	60.52	10278.33	5.14
600007	中国国贸	100728.25	12559.25	12.47	82564.95	81.97	5604.06	5.56
600008	首创股份	220000.00	79901.41	36.32	134269.34	61.03	5829.25	2.65
600009	上海机场	109347.64	49735.15	45.48	29715.92	27.18	29896.57	27.34
600010	包钢股份	272065.22	229864.81	84.49	26368.97	9.69	15831.44	5.82
600011	华能国际	287821.33	45968.31	15.97	225578.34	78.37	16274.68	5.65
600012	皖通高速	116560.00	26113.46	22.40	87135.28	74.76	3291.16	2.82
600015	华夏银行	378400.00	75956.71	20.07	218534.15	57.75	83831.59	22.15
600016	民生银行	1882300.20	615290.53	32.69	746469.36	39.66	520540.31	27.65
600017	日照港	126059.20	39775.81	31.55	80359.62	63.75	5923.77	4.70
600018	上港集团	2099080.01	162416.31	7.74	1898184.90	90.43	38478.80	1.83
600019	宝钢股份	1751200.00	160284.89	9.15	1330337.37	75.97	260577.75	14.88
600020	中原高速	128348.24	73076.48	56.94	54263.46	42.28	957.52	0.75
600021	上海电力	213973.93	54689.32	25.56	157522.38	73.62	1738.87	0.81
600022	济南钢铁	312048.00	82795.62	26.53	218200.42	69.93	10946.74	3.51
600026	中海发展	210855.23	29800.70	14.13	160224.29	75.99	20830.24	9.88
600027	华电国际	459005.62	68168.28	14.85	385422.12	83.97	5349.85	1.17
600028	中国石化	6992195.10	166655.90	2.38	6632748.27	94.86	192790.94	2.76
600029	南方航空	150000.00	100329.07	66.89	2354.78	1.57	47158.97	31.44
600030	中信证券	657046.76	228184.63	34.73	296831.64	45.18	132001.59	20.09
600031	三一重工	148800.00	10986.22	7.38	93892.45	63.10	43895.57	29.50
600033	福建高速	89316.50	68652.23	76.86	8053.86	9.02	12610.42	14.12
600035	楚天高速	93165.25	27938.96	29.99	60644.15	65.09	4548.72	4.88
600036	招商银行	1565889.00	230103.43	14.70	925768.04	59.12	410017.54	26.18
600037	歌华有线	106036.09	31585.72	29.79	54589.42	51.48	19860.95	18.73
600038	哈飞股份	16849.35	4884.98	28.99	7006.24	41.58	4958.14	29.43
600039	四川路桥	22559.06	19076.20	84.56	3328.29	14.75	137.12	0.61
600048	保利地产	318804.61	82083.80	25.75	174431.74	54.71	62289.07	19.54
600050	中国联通	2119659.64	457795.56	21.60	1355233.52	63.94	306333.72	14.45
600051	宁波联合	30240.00	14562.33	48.16	15431.60	51.03	246.07	0.81
600052	浙江广厦	42232.38	27394.89	64.87	6454.54	15.28	8382.94	19.85
600053	中江地产	36128.40	9076.71	25.12	26859.84	74.35	191.85	0.53
600054	黄山旅游	11762.00	7328.24	62.30	839.63	7.14	3594.13	30.56
600055	万东医疗	21645.00	8909.80	41.16	11327.81	52.34	1407.38	6.50
600056	中国医药	23919.84	6467.88	27.04	15071.79	63.01	2380.18	9.95
600057	*ST 夏新	24412.73	21300.95	87.25	3111.75	12.75	0.04	0.00
600058	五矿发展	107191.07	33252.61	31.02	69857.82	65.17	4080.64	3.81
600059	古越龙山	33218.64	29994.93	90.30	1006.13	3.03	2217.58	6.68
600060	海信电器	49376.78	8395.13	17.00	26859.70	54.40	14121.95	28.60
600061	中纺投资	42908.29	22281.38	51.93	20430.17	47.61	196.75	0.46
600062	双鹤药业	31590.65	17765.84	56.24	4054.57	12.84	9770.24	30.93
600063	皖维高新	36807.92	16926.36	45.99	15121.81	41.08	4759.75	12.93
600064	南京高科	34414.59	20385.70	59.24	13509.33	39.26	519.56	1.51
600066	宇通客车	40214.98	9215.60	22.92	8583.08	21.34	22416.31	55.74
600067	冠城大通	51525.57	12474.77	24.21	16680.26	32.37	22370.54	43.42
600068	葛洲坝	122795.78	74194.32	60.42	33400.47	27.20	15201.00	12.38

注：合计持股数包含 F 类账户；单位为万股。

年末个股股东持股情况
Distribution of Shareholder by 2009

证券代码 Code	证券简称 Name	合计持股数 Total Hold	自然人 Individual		一般法人 Corporation		专业机构 Institution	
			持有股数	比例(%)	持有股数	比例(%)	持有股数	比例(%)
600069	银鸽投资	38104.00	30391.72	79.76	5432.73	14.26	2279.55	5.98
600070	浙江富润	14067.58	9694.93	68.92	4329.37	30.78	43.28	0.31
600071	凤凰光学	16450.70	13568.27	82.48	2403.12	14.61	479.32	2.91
600072	中船股份	36244.67	21202.78	58.50	14870.29	41.03	171.59	0.47
600073	上海梅林	35640.00	16845.36	47.27	18380.94	51.57	413.70	1.16
600074	中达股份	66124.08	42742.06	64.64	23059.48	34.87	322.54	0.49
600075	新疆天业	43859.20	21306.70	48.58	19602.24	44.69	2950.26	6.73
600076	*ST 华光	36553.60	27201.13	74.41	9315.01	25.48	37.46	0.10
600077	百科集团	12430.63	11414.62	91.83	896.21	7.21	119.80	0.96
600078	澄星股份	51265.56	28323.36	55.25	18496.27	36.08	4445.94	8.67
600079	人福科技	32524.52	14175.13	43.58	1995.90	6.14	16353.50	50.28
600080	ST 金花	30529.59	20011.84	65.55	10517.75	34.45	0.00	0.00
600081	东风科技	14110.20	10003.09	70.89	3433.98	24.34	673.13	4.77
600082	海泰发展	60316.07	39359.02	65.26	19959.93	33.09	997.13	1.65
600083	ST 博信	20081.92	17168.71	85.49	2886.75	14.38	26.47	0.13
600084	ST 中葡	29468.27	24772.93	84.07	4478.08	15.20	217.26	0.74
600085	同仁堂	52082.63	17550.51	33.70	30030.10	57.66	4502.03	8.64
600086	东方金钰	16073.07	15164.66	94.35	802.48	4.99	105.92	0.66
600087	长航油运	82395.91	49920.79	60.59	10049.82	12.20	22425.31	27.22
600088	中视传媒	11988.66	9413.76	78.52	2048.76	17.09	526.14	4.39
600089	特变电工	179737.57	63600.77	35.39	58084.31	32.32	58052.49	32.30
600090	啤酒花	36791.67	19146.67	52.04	13175.94	35.81	4469.05	12.15
600091	明天科技	33652.60	24277.79	72.14	9359.11	27.81	15.70	0.05
600093	禾嘉股份	32244.75	20928.87	64.91	11315.88	35.09	0.00	0.00
600094	*ST 华源	15716.59	11657.76	74.18	3997.51	25.44	61.32	0.39
600095	哈高科	36126.36	26063.65	72.15	10052.67	27.83	10.04	0.03
600096	云天化	29078.38	16795.28	57.76	4223.17	14.52	8059.92	27.72
600097	开创国际	11544.99	5507.59	47.71	4372.46	37.87	1664.94	14.42
600098	广州控股	205920.00	40624.15	19.73	161420.17	78.39	3875.68	1.88
600099	林海股份	21912.00	11562.15	52.77	10349.85	47.23	0.00	0.00
600100	同方股份	97697.06	55427.29	56.73	32832.99	33.61	9436.77	9.66
600101	明星电力	25910.90	21938.51	84.67	3921.79	15.14	50.60	0.20
600102	莱钢股份	23376.99	7953.27	34.02	2158.32	9.23	13265.40	56.75
600103	青山纸业	97616.16	77227.03	79.11	19889.95	20.38	499.18	0.51
600104	上海汽车	655102.91	33251.26	5.08	555335.00	84.77	66516.64	10.15
600105	永鼎股份	27211.05	16289.88	59.87	10707.33	39.35	213.84	0.79
600106	重庆路桥	41261.00	27038.99	65.53	13425.61	32.54	796.41	1.93
600107	美尔雅	26871.13	25946.59	96.56	683.40	2.54	241.14	0.90
600108	亚盛集团	144119.06	108250.60	75.11	31641.49	21.96	4226.96	2.93
600109	国金证券	26765.68	21376.29	79.87	4205.56	15.71	1183.84	4.42
600110	中科英华	97731.21	89231.33	91.30	7779.25	7.96	720.63	0.74
600111	包钢稀土	49315.66	36694.48	74.41	9395.23	19.05	3225.96	6.54
600112	长征电气	32287.28	14201.09	43.98	14733.63	45.63	3352.57	10.38
600113	浙江东日	14750.00	6451.58	43.74	7927.59	53.75	370.84	2.51
600114	东睦股份	10767.80	9907.23	92.01	838.28	7.79	9.49	0.09
600115	ST 东航	39600.00	38107.65	96.23	957.33	2.42	535.02	1.35
600116	三峡水利	17682.72	11220.84	63.46	6427.06	36.35	34.82	0.20
600117	西宁特钢	40620.83	24887.19	61.27	5271.59	12.98	10462.05	25.76
600118	中国卫星	17161.47	10317.35	60.12	2672.10	15.57	4172.02	24.31
600119	长江投资	25740.00	11793.17	45.82	13011.19	50.55	935.64	3.64

注：合计持股数包含 F 类账户；单位为万股。



年末个股股东持股情况
Distribution of Shareholder by 2009

证券代码 Code	证券简称 Name	合计持股数 Total Hold	自然人 Individual		一般法人 Corporation		专业机构 Institution	
			持有股数	比例(%)	持有股数	比例(%)	持有股数	比例(%)
600120	浙江东方	50547.35	23930.71	47.34	26427.53	52.28	189.11	0.37
600121	郑州煤电	62914.00	28583.23	45.43	33447.36	53.16	883.42	1.40
600122	宏图高科	25579.20	14640.74	57.24	8157.20	31.89	2781.27	10.87
600123	兰花科创	57120.00	11062.26	19.37	27363.41	47.91	18694.33	32.73
600125	铁龙物流	70290.31	45914.33	65.32	5829.89	8.29	18546.09	26.39
600126	杭钢股份	41108.00	23450.43	57.05	12845.18	31.25	4812.39	11.71
600127	金健米业	54445.96	41611.91	76.43	11988.12	22.02	845.93	1.55
600128	弘业股份	24676.75	18040.05	73.11	6533.13	26.48	103.57	0.42
600129	太极集团	32838.00	11543.67	35.15	17737.14	54.01	3557.20	10.83
600130	*ST 波导	76800.00	45891.75	59.76	30867.47	40.19	40.78	0.05
600131	岷江水电	36305.00	22708.47	62.55	12607.88	34.73	988.65	2.72
600132	重庆啤酒	48397.12	14534.54	30.03	26427.21	54.61	7435.38	15.36
600133	东湖高新	17827.42	12330.55	69.17	3462.26	19.42	2034.61	11.41
600135	乐凯胶片	21210.75	11753.91	55.42	3809.42	17.96	5647.41	26.63
600136	道博股份	10429.40	5893.69	56.51	4535.58	43.49	0.13	0.00
600137	浪莎股份	2952.22	2699.62	91.44	252.37	8.55	0.23	0.01
600138	中青旅	33291.12	18757.77	56.35	5044.58	15.15	9488.77	28.50
600139	西部资源	10497.61	9998.48	95.25	470.58	4.48	28.56	0.27
600141	兴发集团	29520.00	5931.32	20.09	13037.56	44.17	10551.12	35.74
600143	金发科技	65976.62	40069.34	60.73	2847.60	4.32	23029.99	34.91
600145	四维控股	23298.29	22074.05	94.75	1224.25	5.26	0.00	0.00
600146	大元股份	20000.00	14065.80	70.33	5934.17	29.67	0.03	0.00
600148	长春一东	14151.65	5567.28	39.34	8584.22	60.66	0.15	0.00
600149	*ST 建通	31079.22	28333.73	91.17	2745.49	8.83	0.00	0.00
600150	中国船舶	26255.65	10608.57	40.41	14487.33	55.18	1159.75	4.42
600151	航天机电	74854.40	28556.45	38.15	45080.83	60.23	1217.13	1.63
600152	维科精华	29349.42	15593.50	53.13	13155.00	44.82	600.92	2.05
600153	建发股份	124319.49	24336.67	19.58	60087.22	48.33	39895.60	32.09
600155	*ST 宝硕	22185.68	19139.25	86.27	3046.43	13.73	0.00	0.00
600156	华升股份	39831.66	20691.35	51.95	19038.77	47.80	101.54	0.26
600157	鲁润股份	13389.90	9336.67	69.73	1743.91	13.02	2309.32	17.25
600158	中体产业	60003.42	54347.14	90.57	3668.89	6.11	1987.40	3.31
600159	大龙地产	41500.16	11869.99	28.60	21651.78	52.17	7978.39	19.23
600160	巨化股份	55680.00	22513.93	40.43	32519.05	58.40	647.02	1.16
600161	天坛生物	48825.00	19240.03	39.41	27989.65	57.33	1595.32	3.27
600162	香江控股	36169.73	24771.83	68.49	2421.17	6.69	8976.74	24.82
600163	福建南纸	67642.00	40269.49	59.53	26623.19	39.36	749.32	1.11
600165	宁夏恒力	19395.35	12621.95	65.08	6628.02	34.17	145.39	0.75
600166	福田汽车	60279.63	24457.88	40.57	15788.95	26.19	20032.80	33.23
600167	联美控股	11190.00	8186.44	73.16	3003.56	26.84	0.00	0.00
600168	武汉控股	44115.00	14941.14	33.87	27279.90	61.84	1893.96	4.29
600169	太原重工	48755.23	13238.97	27.15	12598.21	25.84	22918.06	47.01
600170	上海建工	35245.60	29873.13	84.76	4201.39	11.92	1171.08	3.32
600171	上海贝岭	67380.78	47812.30	70.96	19241.30	28.56	327.18	0.49
600172	黄河旋风	25099.56	16608.49	66.17	8478.38	33.78	12.69	0.05
600173	卧龙地产	19524.38	12042.90	61.68	1468.45	7.52	6013.04	30.80
600175	美都控股	19300.36	11307.59	58.59	7884.77	40.85	108.00	0.56
600176	中国玻纤	42739.20	9942.95	23.26	24942.12	58.36	7854.13	18.38
600177	雅戈尔	143069.48	85403.87	59.69	45170.96	31.57	12494.64	8.73
600178	东安动力	46208.00	7217.39	15.62	26352.86	57.03	12637.75	27.35

注：合计持股数包含 F 类账户；单位为万股。

年末个股股东持股情况
Distribution of Shareholder by 2009

证券代码 Code	证券简称 Name	合计持股数 Total Hold	自然人 Individual		一般法人 Corporation		专业机构 Institution	
			持有股数	比例(%)	持有股数	比例(%)	持有股数	比例(%)
600179	黑化股份	19521.89	19284.92	98.79	187.92	0.96	49.05	0.25
600180	*ST 九发	13008.73	11868.82	91.24	1120.61	8.61	19.30	0.15
600182	S 佳通	17000.00	16668.70	98.05	331.30	1.95	0.00	0.00
600183	生益科技	95665.78	35083.75	36.67	48161.16	50.34	12420.88	12.98
600184	新华光	6119.81	3771.05	61.62	717.99	11.73	1626.92	26.58
600185	*ST 海星	33759.44	19300.03	57.17	11484.84	34.02	2974.56	8.81
600186	莲花味精	82070.91	65484.07	79.79	9996.38	12.18	6590.45	8.03
600187	ST 国中	9750.00	9620.54	98.67	45.47	0.47	83.99	0.86
600188	兖州煤业	36000.00	25596.06	71.10	1515.16	4.21	8888.78	24.69
600189	吉林森工	31050.00	13954.24	44.94	15387.13	49.56	1708.63	5.50
600190	锦州港	104378.04	36100.94	34.59	67147.63	64.33	1129.48	1.08
600191	华资实业	48493.20	21767.61	44.89	26560.07	54.77	165.52	0.34
600192	长城电工	17323.40	15210.74	87.81	2007.55	11.59	105.11	0.61
600193	创兴置业	21814.00	11121.43	50.98	8927.03	40.92	1765.54	8.09
600195	中牧股份	20100.00	10511.69	52.30	5050.02	25.12	4538.30	22.58
600196	复星医药	68564.91	35161.00	51.28	13164.84	19.20	20239.08	29.52
600197	伊力特	44100.00	15295.48	34.68	24183.94	54.84	4620.59	10.48
600198	大唐电信	43733.27	23171.54	52.98	17825.98	40.76	2735.75	6.26
600199	金种子酒	26072.15	14202.30	54.47	10633.17	40.78	1236.67	4.74
600200	江苏吴中	52208.92	47099.81	90.21	5089.80	9.75	19.32	0.04
600201	金宇集团	28081.49	17318.12	61.67	8520.08	30.34	2243.29	7.99
600202	哈空调	38334.07	12000.01	31.30	16575.67	43.24	9758.39	25.46
600203	福日电子	24054.41	14390.10	59.82	9664.31	40.18	0.00	0.00
600206	有研硅股	15337.50	12486.49	81.41	2738.55	17.86	112.46	0.73
600207	ST 安彩	44000.00	25357.64	57.63	18570.49	42.21	71.87	0.16
600208	新湖中宝	318294.90	57251.44	17.99	233233.51	73.28	27809.95	8.74
600209	罗顿发展	22376.25	21716.89	97.05	625.41	2.80	33.95	0.15
600210	紫江企业	143673.62	102462.04	71.32	36568.58	25.45	4643.00	3.23
600211	西藏药业	6879.00	5910.50	85.92	938.47	13.64	30.03	0.44
600212	江泉实业	50969.72	39783.92	78.05	11139.39	21.86	46.42	0.09
600213	亚星客车	11342.75	8927.38	78.71	2303.10	20.31	112.27	0.99
600215	长春经开	35771.76	27511.38	76.91	8134.15	22.74	126.23	0.35
600216	浙江医药	44997.86	10049.42	22.33	24021.06	53.38	10927.38	24.28
600217	*ST 秦岭	65120.00	33384.33	51.27	31718.33	48.71	17.34	0.03
600218	全柴动力	28340.00	14788.04	52.18	13484.91	47.58	67.06	0.24
600219	南山铝业	82871.45	69902.88	84.35	5295.49	6.39	7673.09	9.26
600220	江苏阳光	127395.89	108403.17	85.09	15485.39	12.16	3507.34	2.75
600221	海南航空	334519.40	54038.20	16.15	256401.07	76.65	24080.13	7.20
600222	太龙药业	31722.95	17578.22	55.41	14063.62	44.33	81.12	0.26
600223	ST 鲁置业	30615.31	12113.57	39.57	4150.25	13.56	14351.48	46.88
600225	ST 松江	11321.55	9270.31	81.88	696.21	6.15	1355.04	11.97
600226	升华拜克	27036.62	14334.69	53.02	11988.03	44.34	713.90	2.64
600227	赤天化	26782.46	22511.79	84.05	3664.25	13.68	606.42	2.26
600228	昌九生化	24132.00	13113.55	54.34	10217.56	42.34	800.89	3.32
600229	青岛碱业	20952.31	15891.34	75.85	4849.40	23.15	211.57	1.01
600230	沧州大化	25933.16	8207.93	31.65	15248.99	58.80	2476.25	9.55
600231	凌钢股份	37252.90	11680.70	31.36	2897.84	7.78	22674.36	60.87
600232	金鹰股份	22289.70	19218.41	86.22	3064.07	13.75	7.22	0.03
600233	大杨创世	9900.00	9758.74	98.57	103.08	1.04	38.18	0.39
600234	*ST 天龙	11557.09	10122.29	87.59	1434.20	12.41	0.61	0.01

注：合计持股数包含 F 类账户；单位为万股。

年末个股股东持股情况
Distribution of Shareholder by 2009

证券代码 Code	证券简称 Name	合计持股数 Total Hold	自然人 Individual		一般法人 Corporation		专业机构 Institution	
			持有股数	比例(%)	持有股数	比例(%)	持有股数	比例(%)
600235	民丰特纸	26340.00	12162.75	46.18	14177.24	53.82	0.02	0.00
600236	桂冠电力	80556.27	41174.33	51.11	35165.45	43.65	4216.50	5.23
600237	铜峰电子	40000.00	29016.68	72.54	10800.95	27.00	182.37	0.46
600238	海南椰岛	15518.30	11192.64	72.13	3845.22	24.78	480.44	3.10
600239	云南城投	22996.50	13581.21	59.06	3633.34	15.80	5781.95	25.14
600240	华业地产	63000.00	30662.58	48.67	28896.39	45.87	3441.03	5.46
600241	时代万恒	5654.74	4306.32	76.15	1344.39	23.78	4.03	0.07
600242	ST 华龙	9552.43	9460.80	99.04	42.76	0.45	48.88	0.51
600243	青海华鼎	13685.00	10352.98	75.65	3332.03	24.35	0.00	0.00
600246	万通地产	101400.00	44583.11	43.97	54094.98	53.35	2721.92	2.68
600247	成城股份	33644.16	30339.75	90.18	3235.51	9.62	68.90	0.21
600248	延长化建	9132.30	8437.69	92.39	694.61	7.61	0.00	0.00
600249	两面针	37868.02	31694.12	83.70	5928.04	15.65	227.59	0.60
600250	南纺股份	25869.25	9802.18	37.89	10773.21	41.65	5293.86	20.46
600251	冠农股份	36210.00	8238.66	22.75	20650.07	57.03	7302.33	20.17
600252	中恒集团	21383.09	9802.82	45.84	3205.88	14.99	8374.39	39.16
600253	*ST 天方	41939.72	22129.32	52.77	19809.71	47.23	0.70	0.00
600255	鑫科材料	44950.00	27950.08	62.18	16560.88	36.84	439.04	0.98
600256	广汇股份	55320.93	28667.18	51.82	11051.28	19.98	15602.47	28.20
600257	大湖股份	42705.00	32016.75	74.97	10468.25	24.51	220.00	0.52
600258	首旅股份	11535.78	4926.47	42.71	2908.59	25.21	3700.73	32.08
600259	ST 有色	9933.00	9853.65	99.20	75.72	0.76	3.64	0.04
600260	凯乐科技	52764.00	40069.46	75.94	12419.86	23.54	274.69	0.52
600261	浙江阳光	19764.28	4116.48	20.83	10292.55	52.08	5355.25	27.10
600262	北方股份	6600.00	6560.10	99.40	16.13	0.24	23.77	0.36
600263	路桥建设	40813.30	15109.98	37.02	25297.56	61.98	405.77	0.99
600265	景谷林业	12980.00	5851.17	45.08	7128.83	54.92	0.00	0.00
600266	北京城建	72100.00	17134.97	23.77	36843.08	51.10	18121.95	25.13
600267	海正药业	48378.00	6899.61	14.26	26945.41	55.70	14532.98	30.04
600268	国电南自	17700.00	6725.01	37.99	10302.86	58.21	672.14	3.80
600269	赣粤高速	233533.84	82782.30	35.45	128565.27	55.05	22186.27	9.50
600270	外运发展	33084.39	23852.80	72.10	4991.95	15.09	4239.64	12.82
600271	航天信息	92340.00	18370.77	19.90	56366.17	61.04	17584.55	19.04
600272	开开实业	13819.02	8409.54	60.86	5378.61	38.92	30.87	0.22
600273	华芳纺织	21500.00	11199.95	52.09	10279.66	47.81	0.04	0.00
600275	ST 昌鱼	50883.72	31655.79	62.21	19121.94	37.58	105.99	0.21
600276	恒瑞医药	62074.32	1906.54	3.07	37615.19	60.60	22552.59	36.33
600277	亿利能源	17380.00	7694.73	44.27	8926.54	51.36	758.73	4.37
600278	东方创业	15874.67	10714.98	67.50	5010.00	31.56	149.70	0.94
600279	重庆港九	15073.80	11893.56	78.90	3074.39	20.40	105.85	0.70
600280	南京中商	12035.94	2450.50	20.36	4968.11	41.28	4617.34	38.36
600281	太化股份	51440.20	22484.43	43.71	28076.53	54.58	879.25	1.71
600282	南钢股份	168480.00	44490.77	26.41	112123.96	66.55	11865.27	7.04
600283	钱江水利	21257.91	13557.01	63.77	7173.68	33.75	527.22	2.48
600284	浦东建设	34600.00	22822.45	65.96	11393.09	32.93	374.79	1.08
600285	羚锐制药	20072.00	14165.88	70.58	4248.19	21.17	1657.94	8.26
600287	江苏舜天	43679.61	19766.21	45.25	23311.02	53.37	602.38	1.38
600288	大恒科技	32968.00	27960.45	84.81	4783.36	14.51	224.19	0.68
600289	亿阳信通	35197.10	17562.68	49.90	15106.99	42.92	2527.44	7.18
600290	华仪电气	11883.23	11254.48	94.71	521.95	4.39	106.80	0.90

注：合计持股数包含 F 类账户；单位为万股。

年末个股股东持股情况
Distribution of Shareholder by 2009

证券代码 Code	证券简称 Name	合计持股数 Total Hold	自然人 Individual		一般法人 Corporation		专业机构 Institution	
			持有股数	比例(%)	持有股数	比例(%)	持有股数	比例(%)
600291	西水股份	32000.00	17913.63	55.98	12583.17	39.32	1503.21	4.70
600292	九龙电力	33450.00	16190.45	48.40	16995.86	50.81	263.69	0.79
600293	三峡新材	21459.42	20931.01	97.54	397.71	1.85	130.70	0.61
600295	鄂尔多斯	19200.00	17388.24	90.56	827.99	4.31	983.77	5.12
600297	美罗药业	27400.00	13934.33	50.86	13395.79	48.89	69.88	0.26
600298	安琪酵母	27140.00	7174.38	26.44	13648.23	50.29	6317.39	23.28
600299	蓝星新材	27153.68	17092.16	62.95	6616.57	24.37	3444.95	12.69
600300	维维股份	160600.00	69232.93	43.11	89900.70	55.98	1466.37	0.91
600301	南化股份	23514.81	13183.18	56.06	10311.38	43.85	20.26	0.09
600302	标准股份	34600.98	17868.16	51.64	16721.75	48.33	11.07	0.03
600303	曙光股份	19151.25	16654.09	86.96	2019.84	10.55	477.33	2.49
600305	恒顺醋业	12715.00	5403.96	42.50	6872.63	54.05	438.41	3.45
600306	商业城	11264.56	7219.07	64.09	3430.39	30.45	615.09	5.46
600307	酒钢宏兴	87360.00	17541.53	20.08	56383.68	64.54	13434.79	15.38
600308	华泰股份	49443.62	33964.61	68.69	9153.49	18.51	6325.52	12.79
600309	烟台万华	166333.44	15266.11	9.18	94766.39	56.97	56300.93	33.85
600310	桂东电力	15675.00	5048.90	32.21	9881.18	63.04	744.92	4.75
600311	荣华实业	66560.00	49844.63	74.89	16498.81	24.79	216.56	0.33
600312	平高电气	68247.18	29044.20	42.56	25801.68	37.81	13401.30	19.64
600313	*ST 中农	16347.00	12446.88	76.14	3893.58	23.82	6.54	0.04
600315	上海家化	31546.69	2899.40	9.19	14857.77	47.10	13789.52	43.71
600316	洪都航空	35280.00	9162.98	25.97	22931.64	65.00	3185.38	9.03
600317	营口港	46833.91	43326.05	92.51	2703.99	5.77	803.87	1.72
600318	巢东股份	12261.43	12005.75	97.92	246.42	2.01	9.27	0.08
600319	亚星化学	31559.40	12997.49	41.18	18561.91	58.82	0.00	0.00
600320	振华重工	254759.83	136227.90	53.47	107488.27	42.19	11043.65	4.34
600321	国栋建设	15081.30	13841.64	91.78	1239.66	8.22	0.00	0.00
600322	天房发展	104081.48	60497.04	58.13	37632.50	36.16	5951.95	5.72
600323	南海发展	19452.45	14901.07	76.60	2242.75	11.53	2308.63	11.87
600325	华发股份	81704.56	21641.59	26.49	23989.63	29.36	36056.17	44.13
600326	西藏天路	33558.02	27551.21	82.10	5506.83	16.41	499.98	1.49
600327	大厦股份	32606.99	7217.70	22.14	16906.03	51.85	8477.16	26.00
600328	兰太实业	21859.30	16590.32	75.90	3639.39	16.65	1629.59	7.46
600329	中新药业	8891.15	4758.80	53.52	627.69	7.06	3504.66	39.42
600330	天通股份	58881.84	48797.67	82.87	9601.28	16.31	482.89	0.82
600331	宏达股份	60800.00	39029.22	64.19	1507.15	2.48	20263.62	33.33
600332	广州药业	59100.00	16078.53	27.21	42896.11	72.58	125.36	0.21
600333	长春燃气	21671.98	21204.66	97.84	331.43	1.53	135.88	0.63
600335	鼎盛天工	16447.94	14377.14	87.41	1940.81	11.80	129.99	0.79
600336	澳柯玛	34003.60	15112.93	44.45	17798.66	52.34	1092.01	3.21
600337	美克股份	40192.70	12696.09	31.59	18856.26	46.92	8640.35	21.50
600338	ST 珠峰	15833.33	8822.64	55.72	7010.57	44.28	0.13	0.00
600339	天利高新	41278.25	27020.22	65.46	11315.69	27.41	2942.34	7.13
600340	*ST 国祥	14532.47	11874.98	81.71	2335.16	16.07	311.67	2.15
600343	航天动力	18500.00	7746.67	41.87	10684.56	57.75	63.96	0.35
600345	长江通信	19800.00	9811.99	49.56	9968.39	50.35	19.62	0.10
600346	大橡塑	21000.00	10450.90	49.77	10299.29	49.04	249.81	1.19
600348	国阳新能	96200.00	10574.74	10.99	58031.85	60.32	27572.91	28.66
600350	山东高速	66660.00	60299.98	90.46	882.02	1.32	5478.00	8.22
600351	亚宝药业	31647.60	14977.35	47.33	12416.74	39.23	4244.81	13.41

注：合计持股数包含 F 类账户；单位为万股。

年末个股股东持股情况
Distribution of Shareholder by 2009

证券代码 Code	证券简称 Name	合计持股数 Total Hold	自然人 Individual		一般法人 Corporation		专业机构 Institution	
			持有股数	比例(%)	持有股数	比例(%)	持有股数	比例(%)
600352	浙江龙盛	131800.00	95637.54	72.56	4149.26	3.15	31981.81	24.27
600353	旭光股份	11324.05	5957.39	52.61	5338.57	47.14	25.00	0.22
600354	敦煌种业	18596.64	6140.78	33.02	6505.84	34.98	5939.61	31.94
600355	精伦电子	21212.83	20957.69	98.80	140.10	0.66	109.06	0.51
600356	恒丰纸业	8700.00	7800.10	89.66	895.19	10.29	4.71	0.05
600358	国旅联合	43200.00	25776.31	59.67	17354.54	40.17	69.15	0.16
600359	新农开发	19005.00	13307.46	70.02	4854.44	25.54	843.10	4.44
600360	华微电子	41029.39	31211.03	76.07	4842.02	11.80	4976.34	12.13
600361	华联综超	48480.79	18522.87	38.21	21597.22	44.55	8360.70	17.25
600362	江西铜业	35327.68	24873.80	70.41	2468.07	6.99	7985.82	22.61
600363	联创光电	37080.68	22203.49	59.88	14225.01	38.36	652.18	1.76
600365	通葡股份	14000.00	10368.80	74.06	3592.80	25.66	38.40	0.27
600366	宁波韵升	39576.75	20817.33	52.60	18019.51	45.53	739.92	1.87
600367	红星发展	15394.58	13560.55	88.09	680.66	4.42	1153.37	7.49
600368	五洲交通	55586.77	22431.76	40.35	31275.15	56.26	1879.86	3.38
600369	西南证券	24045.52	21110.63	87.79	2183.77	9.08	751.12	3.12
600370	三房巷	31889.77	15619.57	48.98	16260.15	50.99	0.00	0.00
600371	万向德农	15500.00	5555.51	35.84	9939.33	64.13	0.00	0.00
600372	*ST 昌河	19521.20	15065.58	77.18	3554.48	18.21	901.15	4.62
600373	鑫新股份	18750.00	12040.23	64.22	5402.05	28.81	1307.73	6.98
600375	星马汽车	18748.13	10981.92	58.58	7668.93	40.91	93.13	0.50
600376	首开股份	18015.92	8423.82	46.76	4873.42	27.05	4718.68	26.19
600377	宁沪高速	42373.80	25017.09	59.04	9040.59	21.34	8316.12	19.63
600378	天科股份	24561.43	12345.86	50.27	11992.60	48.83	222.97	0.91
600379	宝光股份	16714.16	11356.08	67.94	5298.08	31.70	60.00	0.36
600380	健康元	109787.40	24690.18	22.49	72368.75	65.92	12728.47	11.59
600381	ST 贤成	30638.40	24277.57	79.24	6360.83	20.76	0.00	0.00
600382	广东明珠	27855.19	23262.31	83.51	1685.93	6.05	2906.96	10.44
600383	金地集团	218160.00	123979.70	56.83	46187.82	21.17	47992.49	22.00
600385	ST 金泰	14277.38	9559.34	66.95	4718.04	33.05	0.00	0.00
600386	北巴传媒	40320.00	7959.87	19.74	25012.59	62.04	7347.54	18.22
600387	海越股份	29655.00	18070.51	60.94	11024.72	37.18	549.96	1.86
600388	龙净环保	16700.00	9048.21	54.18	6317.88	37.83	1333.91	7.99
600389	江山股份	9615.60	6342.07	65.96	1376.66	14.32	1896.87	19.73
600390	金瑞科技	10989.08	9086.72	82.69	1811.56	16.49	90.81	0.83
600391	成发科技	7180.12	3926.08	54.68	1494.66	20.82	1759.39	24.50
600392	太工天成	15660.00	8101.33	51.73	5077.72	32.43	2477.15	15.82
600393	东华实业	28917.50	7865.34	27.20	17704.43	61.22	3347.74	11.58
600395	盘江股份	26875.73	11145.65	41.47	3446.71	12.83	12283.37	45.70
600396	金山股份	28299.15	19833.65	70.09	7818.32	27.63	647.17	2.29
600397	安源股份	26923.20	10874.05	40.39	14259.16	52.96	1775.09	6.59
600398	凯诺科技	49602.57	48061.76	96.89	1203.30	2.43	337.51	0.68
600399	抚顺特钢	23246.49	20018.05	86.11	2033.32	8.75	1195.12	5.14
600400	红豆股份	22870.52	22382.45	97.87	318.17	1.39	169.90	0.74
600401	*ST 申龙	18077.32	16666.88	92.20	1395.51	7.72	6.00	0.03
600403	欣网视讯	11936.70	7587.62	63.57	4346.03	36.41	0.00	0.00
600405	动力源	20868.72	20765.62	99.51	95.01	0.46	0.00	0.00
600406	国电南瑞	25506.00	2469.01	9.68	13542.55	53.10	9489.44	37.21
600408	安泰集团	82980.00	79573.93	95.90	1371.92	1.65	2014.35	2.43
600409	三友化工	93913.60	25487.69	27.14	49363.26	52.56	19001.15	20.23

注：合计持股数包含 F 类账户；单位为万股。

年末个股股东持股情况
Distribution of Shareholder by 2009

证券代码 Code	证券简称 Name	合计持股数 Total Hold	自然人 Individual		一般法人 Corporation		专业机构 Institution	
			持有股数	比例(%)	持有股数	比例(%)	持有股数	比例(%)
600410	华胜天成	41533.23	28692.01	69.08	4432.97	10.67	8400.03	20.23
600415	小商品城	30062.94	7980.18	26.55	6243.55	20.77	15839.20	52.69
600416	湘电股份	23500.00	9424.33	40.10	10947.34	46.58	3123.39	13.29
600418	江淮汽车	88086.84	41174.13	46.74	20536.59	23.31	26376.12	29.94
600419	ST 天宏	8016.00	4526.27	56.47	3481.95	43.44	7.78	0.10
600420	现代制药	28773.34	8298.65	28.84	14058.74	48.86	6405.52	22.26
600421	*ST 国药	14059.57	12834.35	91.29	1217.11	8.66	0.19	0.00
600422	昆明制药	31417.60	12709.69	40.45	15837.13	50.41	2870.78	9.14
600423	柳化股份	26623.17	9112.38	34.23	10862.34	40.80	6638.53	24.94
600425	青松建化	24456.59	6181.65	25.28	5142.09	21.03	13117.13	53.63
600426	华鲁恒升	49575.00	6271.30	12.65	20894.99	42.15	22400.41	45.19
600428	中远航运	131042.36	42783.46	32.65	69242.31	52.84	19016.60	14.51
600429	三元股份	63500.00	26537.13	41.79	35462.55	55.85	1484.90	2.34
600432	吉恩镍业	70538.71	26882.70	38.11	40241.26	57.05	3405.39	4.83
600433	冠豪高新	16000.00	8720.66	54.50	7269.63	45.44	0.00	0.00
600435	中兵光电	19016.95	18072.73	95.04	776.88	4.09	148.25	0.78
600436	片仔癀	6363.20	3139.38	49.34	1177.26	18.50	2040.81	32.07
600438	通威股份	68752.00	28150.13	40.94	39565.21	57.55	1024.24	1.49
600439	瑞贝卡	61649.25	21072.99	34.18	23315.26	37.82	17245.75	27.97
600444	国通管业	8051.74	6787.52	84.30	1256.86	15.61	1.70	0.02
600446	金证股份	13744.00	10849.58	78.94	1386.81	10.09	1506.02	10.96
600448	华纺股份	31980.00	16889.28	52.81	15090.67	47.19	0.05	0.00
600449	赛马实业	13980.55	11068.66	79.17	2229.28	15.95	677.36	4.85
600452	涪陵电力	7737.00	7599.37	98.22	131.87	1.70	0.01	0.00
600455	交大博通	4693.43	3942.18	83.99	749.19	15.96	0.00	0.00
600456	宝钛股份	20952.88	15286.65	72.96	1613.98	7.70	4052.25	19.34
600458	时代新材	14694.75	5696.93	38.77	4122.96	28.06	4870.06	33.14
600459	贵研铂业	6623.50	6037.75	91.16	542.35	8.19	39.09	0.59
600460	士兰微	40408.00	15811.32	39.13	21532.16	53.29	3061.11	7.58
600461	洪城水业	7405.79	6347.59	85.71	1003.79	13.55	48.13	0.65
600462	ST 石岷	30492.00	22083.02	72.42	8384.40	27.50	12.71	0.04
600463	空港股份	25200.00	9933.68	39.42	15258.12	60.55	0.00	0.00
600466	迪康药业	11679.23	10677.23	91.42	301.17	2.58	700.84	6.00
600467	好当家	63360.00	24433.59	38.56	30336.82	47.88	8570.64	13.53
600468	百利电气	15523.20	10162.20	65.47	3744.25	24.12	1616.76	10.42
600469	风神股份	31530.00	10708.92	33.96	18096.29	57.39	2719.06	8.62
600470	六国化工	22600.00	11389.89	50.40	9127.04	40.39	2073.91	9.18
600475	华光股份	25600.00	9488.84	37.07	12950.63	50.59	3151.04	12.31
600476	湘邮科技	16107.00	8047.40	49.96	8050.52	49.98	5.76	0.04
600477	杭萧钢构	18463.59	17178.55	93.04	1269.97	6.88	9.85	0.05
600478	科力远	19862.03	13826.43	69.61	904.45	4.55	5123.81	25.80
600479	千金药业	18111.19	4555.15	25.15	5796.24	32.00	7756.38	42.83
600480	凌云股份	20748.00	15350.01	73.98	2578.13	12.43	2810.25	13.55
600481	双良股份	67214.44	18063.53	26.87	41960.40	62.43	7173.62	10.67
600482	风帆股份	29503.12	26293.70	89.12	1230.85	4.17	1955.61	6.63
600483	福建南纺	15947.04	14782.79	92.70	1070.64	6.71	70.79	0.44
600485	中创信测	13663.20	6021.00	44.07	4726.72	34.60	2912.92	21.32
600486	扬农化工	7910.05	2684.49	33.94	2073.02	26.21	3152.54	39.86
600487	亨通光电	16612.00	6542.35	39.38	6522.81	39.27	3542.75	21.33
600488	天药股份	54289.00	24136.25	44.46	27172.11	50.05	2980.64	5.49

注：合计持股数包含 F 类账户；单位为万股。

年末个股股东持股情况
Distribution of Shareholder by 2009

证券代码 Code	证券简称 Name	合计持股数 Total Hold	自然人 Individual		一般法人 Corporation		专业机构 Institution	
			持有股数	比例(%)	持有股数	比例(%)	持有股数	比例(%)
600489	中金黄金	37636.61	28386.97	75.42	2237.29	5.94	6997.54	18.59
600490	中科合臣	13200.00	6917.38	52.40	6258.90	47.42	19.21	0.15
600491	龙元建设	38880.00	33985.02	87.41	3247.34	8.35	1640.55	4.22
600493	凤竹纺织	17000.00	7614.93	44.79	9366.41	55.10	6.51	0.04
600495	晋西车轴	10291.00	4762.60	46.28	5108.02	49.64	416.51	4.05
600496	精工钢构	34500.00	16814.50	48.74	14059.95	40.75	3625.55	10.51
600497	驰宏锌锗	87544.95	34561.04	39.48	42249.96	48.26	10714.03	12.24
600498	烽火通信	19991.11	6099.71	30.51	6400.86	32.02	7490.54	37.47
600499	科达机电	44690.10	32950.18	73.73	4993.57	11.17	6744.62	15.09
600500	中化国际	143758.96	51063.60	35.52	86500.57	60.17	6194.79	4.31
600501	航天晨光	17190.82	15952.32	92.80	411.05	2.39	827.45	4.81
600502	安徽水利	22308.00	12146.34	54.45	7343.86	32.92	2805.29	12.58
600503	华丽家族	10566.70	7568.57	71.63	1972.75	18.67	1021.64	9.67
600505	西昌电力	33879.86	18407.78	54.33	15169.23	44.77	302.85	0.89
600506	*ST 香梨	14770.69	10870.78	73.60	3879.42	26.26	20.48	0.14
600507	方大特钢	57073.97	20479.38	35.88	36071.39	63.20	512.14	0.90
600508	上海能源	72271.80	20172.92	27.91	46551.12	64.41	5547.77	7.68
600509	天富热电	65569.66	32981.86	50.30	31889.66	48.64	698.14	1.07
600510	黑牡丹	25501.86	21480.37	84.23	1946.44	7.63	2068.21	8.11
600511	国药股份	27764.34	6865.32	24.73	2932.67	10.56	17954.71	64.67
600512	腾达建设	36847.03	36269.11	98.43	454.43	1.23	111.98	0.30
600513	联环药业	9000.00	5010.74	55.68	3985.06	44.28	0.00	0.00
600515	ST 筑信	25019.47	19153.05	76.55	5827.30	23.29	34.80	0.14
600516	方大炭素	61680.95	51136.10	82.90	5333.72	8.65	5170.11	8.38
600517	置信电气	61870.50	14357.30	23.21	30488.44	49.28	17018.87	27.51
600518	康美药业	169437.01	59152.02	34.91	61610.42	36.36	48674.57	28.73
600519	贵州茅台	94380.00	5607.29	5.94	65684.51	69.60	23088.21	24.46
600520	三佳科技	11304.00	6472.53	57.26	4701.67	41.59	129.80	1.15
600521	华海药业	29922.63	18725.36	62.58	1396.59	4.67	9794.41	32.73
600522	中天科技	27080.30	10623.39	39.23	12770.66	47.16	3675.29	13.57
600523	贵航股份	14051.66	10428.35	74.21	2180.95	15.52	1442.36	10.27
600525	长园集团	15163.06	6738.88	44.44	5448.87	35.94	2973.55	19.61
600526	菲达环保	14000.00	6600.77	47.15	5586.25	39.90	1808.12	12.92
600527	江南高纤	35127.83	30015.65	85.45	2142.37	6.10	2960.67	8.43
600528	中铁二局	129280.00	48592.65	37.59	62813.60	48.59	17873.75	13.83
600529	山东药玻	25738.01	13151.48	51.10	5222.92	20.29	7363.61	28.61
600530	交大昂立	31200.00	13588.27	43.55	17493.23	56.07	118.51	0.38
600531	豫光金铅	22826.92	11694.39	51.23	10991.22	48.15	137.05	0.60
600532	华阳科技	15210.00	9955.48	65.45	5246.73	34.50	0.00	0.00
600533	栖霞建设	105000.00	41440.23	39.47	51982.45	49.51	11577.32	11.03
600535	天士力	48800.00	7931.28	16.25	28657.76	58.73	12204.08	25.01
600536	中国软件	16131.11	6998.16	43.38	6311.60	39.13	2821.35	17.49
600537	海通集团	23003.40	18404.06	80.01	461.14	2.01	4131.29	17.96
600538	北海国发	27921.60	21218.84	75.99	6692.13	23.97	2.17	0.01
600539	狮头股份	12155.91	10881.80	89.52	1239.41	10.20	34.71	0.29
600540	新赛股份	12922.12	9214.63	71.31	1540.73	11.92	2158.34	16.70
600543	莫高股份	32000.30	18777.26	58.68	9856.83	30.80	3352.94	10.48
600545	新疆城建	37008.79	30099.41	81.33	3074.19	8.31	3818.87	10.32
600546	山煤国际	18073.40	4578.52	25.33	1096.22	6.07	12381.86	68.51
600547	山东黄金	34596.00	16761.49	48.45	3258.68	9.42	14566.25	42.10

注：合计持股数包含 F 类账户；单位为万股。

年末个股股东持股情况
Distribution of Shareholder by 2009

证券代码 Code	证券简称 Name	合计持股数 Total Hold	自然人 Individual		一般法人 Corporation		专业机构 Institution	
			持有股数	比例(%)	持有股数	比例(%)	持有股数	比例(%)
600548	深高速	143327.03	20593.21	14.37	121862.05	85.02	871.77	0.61
600549	厦门钨业	67336.75	13801.60	20.50	46360.98	68.85	7167.36	10.64
600550	天威保变	57232.00	38404.25	67.10	9055.77	15.82	9771.98	17.07
600551	时代出版	15000.00	7123.09	47.49	5767.85	38.45	2106.15	14.04
600552	方兴科技	11700.00	6543.51	55.93	5151.60	44.03	0.00	0.00
600553	太行水泥	37704.00	18263.14	48.44	15257.38	40.47	4175.22	11.07
600555	九龙山	64900.00	32466.31	50.03	30958.07	47.70	1475.62	2.27
600556	*ST 北生	24449.82	24167.71	98.85	282.11	1.15	0.00	0.00
600557	康缘药业	23623.62	6039.79	25.57	3730.23	15.79	13845.74	58.61
600558	大西洋	11931.86	5835.37	48.91	5416.08	45.39	680.40	5.70
600559	老白干酒	8914.09	2963.54	33.25	1871.71	21.00	4074.37	45.71
600560	金自天正	9939.80	5075.90	51.07	4857.21	48.87	3.51	0.04
600561	江西长运	18572.40	9942.85	53.54	8080.52	43.51	545.00	2.93
600562	高淳陶瓷	6614.98	5061.16	76.51	1399.16	21.15	151.44	2.29
600563	法拉电子	22500.00	5970.12	26.53	12629.27	56.13	3896.18	17.32
600565	迪马股份	47496.96	46368.58	97.62	575.98	1.21	541.04	1.14
600566	洪城股份	10629.00	7050.60	66.33	3563.25	33.52	15.16	0.14
600567	山鹰纸业	44331.91	39320.13	88.70	2699.29	6.09	2312.48	5.22
600568	中珠控股	8546.66	6849.23	80.14	1095.15	12.81	602.28	7.05
600569	安阳钢铁	201823.54	74783.56	37.05	111966.87	55.48	15073.11	7.47
600570	恒生电子	44553.60	12590.32	28.26	12183.68	27.35	19768.74	44.37
600571	信雅达	19455.49	10712.89	55.06	6385.52	32.82	2354.44	12.10
600572	康恩贝	16867.04	16033.97	95.06	660.50	3.92	163.88	0.97
600573	惠泉啤酒	12644.32	8603.81	68.05	3097.78	24.50	933.00	7.38
600575	芜湖港	35580.00	16991.46	47.76	17418.28	48.96	1159.21	3.26
600576	万好万家	10362.19	9741.38	94.01	412.38	3.98	201.11	1.94
600577	精达股份	29448.00	17555.45	59.62	11434.76	38.83	453.02	1.54
600578	京能热电	57336.00	12110.52	21.12	44306.16	77.28	919.33	1.60
600579	ST 黄海	25560.00	12348.58	48.31	13183.62	51.58	18.99	0.07
600580	卧龙电气	28512.72	11782.92	41.33	10337.92	36.26	6391.88	22.42
600581	八一钢铁	76644.89	9040.85	11.80	43770.95	57.11	23812.54	31.07
600582	天地科技	32441.43	4440.96	13.69	10070.42	31.04	17930.05	55.27
600583	海油工程	312420.00	60369.16	19.32	180507.72	57.78	71543.12	22.90
600584	长电科技	74518.40	44391.01	59.57	16963.28	22.76	13139.64	17.63
600585	海螺水泥	102248.00	5170.53	5.06	63707.94	62.31	33369.53	32.64
600586	金晶科技	36228.47	21469.77	59.26	3020.81	8.34	11729.45	32.38
600587	新华医疗	13439.40	7391.77	55.00	5763.91	42.89	281.19	2.09
600588	用友软件	48046.90	8131.39	16.92	24136.29	50.24	15779.22	32.84
600589	广东榕泰	53325.00	29507.04	55.33	22874.37	42.90	943.60	1.77
600590	泰豪科技	37943.81	13814.18	36.41	15955.88	42.05	8168.02	21.53
600591	*ST 上航	108150.00	32342.32	29.91	70214.89	64.92	5568.19	5.15
600592	龙溪股份	20583.36	9977.67	48.47	7694.73	37.38	2904.23	14.11
600593	大连圣亚	9200.00	4616.18	50.18	4423.85	48.09	157.09	1.71
600594	益佰制药	23517.00	15241.11	64.81	1380.12	5.87	6892.56	29.31
600595	中孚实业	45725.56	21906.89	47.91	15729.71	34.40	8077.66	17.67
600596	新安股份	21867.74	4104.31	18.77	2527.93	11.56	15235.50	69.67
600597	光明乳业	51727.31	26444.57	51.12	19561.12	37.82	5707.22	11.03
600598	北大荒	171448.18	41855.81	24.41	117579.61	68.58	12012.76	7.01
600599	熊猫烟花	7258.39	7205.31	99.27	53.08	0.73	0.00	0.00
600600	青岛啤酒	27851.91	7796.97	27.99	4937.59	17.73	15117.35	54.28

注：合计持股数包含 F 类账户；单位为万股。



年末个股股东持股情况
Distribution of Shareholder by 2009

证券代码 Code	证券简称 Name	合计持股数 Total Hold	自然人 Individual		一般法人 Corporation		专业机构 Institution	
			持有股数	比例(%)	持有股数	比例(%)	持有股数	比例(%)
600601	方正科技	172648.67	145098.08	84.04	21372.34	12.38	6178.25	3.58
600602	广电电子	87957.26	50435.26	57.34	36640.76	41.66	881.24	1.00
600603	ST 兴业	19464.19	17567.59	90.26	1893.65	9.73	2.95	0.02
600604	ST 二纺	33352.42	9434.00	28.29	23880.63	71.60	37.79	0.11
600605	汇通能源	14734.46	5843.30	39.66	8890.62	60.34	0.55	0.00
600606	金丰投资	27720.23	22296.53	80.43	4621.10	16.67	802.60	2.90
600607	上实医药	36781.48	18438.97	50.13	17723.21	48.19	619.30	1.68
600608	ST 沪科	26298.51	25793.53	98.08	465.65	1.77	39.33	0.15
600609	金杯汽车	109266.71	53783.08	49.22	55056.57	50.39	427.06	0.39
600610	SST 中纺	2574.08	2441.30	94.84	131.52	5.11	1.26	0.05
600611	大众交通	71503.15	56992.69	79.71	1925.34	2.69	12585.12	17.60
600612	老凤祥	7828.66	4937.31	63.07	2671.35	34.12	220.00	2.81
600613	永生数据	10227.86	3744.46	36.61	6482.69	63.38	0.71	0.01
600614	鼎立股份	33015.74	17744.74	53.75	15271.00	46.25	0.00	0.00
600615	丰华股份	15307.30	10955.66	71.57	4351.64	28.43	0.00	0.00
600616	金枫酒业	36555.96	12563.67	34.37	17449.78	47.73	6542.52	17.90
600617	ST 联华	6026.93	5113.88	84.85	742.05	12.31	171.00	2.84
600618	氯碱化工	74984.00	13425.97	17.91	61361.28	81.83	196.75	0.26
600619	海立股份	28961.32	7050.45	24.34	20971.95	72.41	938.93	3.24
600620	天宸股份	35214.21	22471.20	63.81	12575.65	35.71	167.36	0.48
600621	上海金陵	52408.24	34749.21	66.31	17044.12	32.52	614.90	1.17
600622	嘉宝集团	45246.68	24124.80	53.32	10468.31	23.14	10653.57	23.55
600623	双钱股份	64048.75	5411.64	8.45	58588.60	91.48	48.51	0.08
600624	复旦复华	34515.50	25760.01	74.63	8561.80	24.81	193.70	0.56
600626	申达股份	47349.52	30171.00	63.72	16436.31	34.71	742.21	1.57
600628	新世界	42548.72	23636.57	55.55	7960.50	18.71	10951.65	25.74
600629	棱光实业	8641.55	5763.94	66.70	2067.31	23.92	810.30	9.38
600630	龙头股份	42486.16	28228.45	66.44	14007.25	32.97	250.47	0.59
600631	百联股份	110102.73	26480.80	24.05	60094.59	54.58	23527.33	21.37
600633	*ST 白猫	11010.70	6377.56	57.92	4611.88	41.89	21.26	0.19
600634	海鸟发展	8720.73	5089.74	58.36	3630.15	41.63	0.84	0.01
600635	大众公用	149533.62	101242.55	67.71	44460.73	29.73	3830.34	2.56
600636	三爱富	34722.78	21328.98	61.43	12813.53	36.90	580.27	1.67
600637	广电信息	70886.46	38317.26	54.05	32251.38	45.50	317.82	0.45
600638	新黄浦	56116.40	36410.84	64.88	17860.61	31.83	1844.94	3.29
600639	浦东金桥	59695.35	13874.69	23.24	41446.43	69.43	4374.24	7.33
600640	中卫国脉	20640.63	14775.09	71.58	5311.39	25.73	554.14	2.69
600641	万业企业	80615.88	37963.11	47.09	40975.84	50.83	1676.92	2.08
600642	申能股份	288963.17	107472.68	37.19	166684.93	57.68	14805.56	5.12
600643	爱建股份	72288.57	58552.42	81.00	10860.67	15.02	2875.47	3.98
600644	乐山电力	24595.18	22026.50	89.56	2230.48	9.07	338.21	1.38
600645	ST 中源	25222.77	21883.50	86.76	3338.06	13.23	1.22	0.01
600647	同达创业	5351.68	2914.86	54.47	2436.79	45.53	0.03	0.00
600648	外高桥	12729.20	6690.35	52.56	5462.72	42.92	576.13	4.53
600649	城投控股	111423.94	65027.23	58.36	22479.09	20.17	23917.62	21.47
600650	锦江投资	23313.46	12614.65	54.11	7777.85	33.36	2920.96	12.53
600651	飞乐音响	61588.78	46960.34	76.25	10109.66	16.42	4518.78	7.34
600652	爱使股份	55700.26	49838.53	89.48	5377.88	9.66	483.84	0.87
600653	申华控股	174638.03	151340.75	86.66	21065.12	12.06	2232.16	1.28
600654	飞乐股份	75504.32	63677.57	84.34	11360.84	15.05	465.90	0.62

注：合计持股数包含 F 类账户；单位为万股。



年末个股股东持股情况
Distribution of Shareholder by 2009

证券代码 Code	证券简称 Name	合计持股数 Total Hold	自然人 Individual		一般法人 Corporation		专业机构 Institution	
			持有股数	比例(%)	持有股数	比例(%)	持有股数	比例(%)
600655	豫园商城	79851.22	25971.98	32.53	33569.06	42.04	20310.19	25.44
600656	ST 方源	10665.93	10025.12	93.99	634.81	5.95	6.00	0.06
600657	信达地产	49703.49	21426.82	43.11	12429.61	25.01	15847.06	31.88
600658	兆维科技	16702.32	10733.51	64.26	3783.55	22.65	2185.27	13.08
600660	福耀玻璃	176289.73	27224.24	15.44	66125.58	37.51	82939.90	47.05
600661	新南洋	17367.68	9005.79	51.85	8349.55	48.08	12.35	0.07
600662	强生控股	54904.32	49361.63	89.91	1514.74	2.76	4027.95	7.34
600663	陆家嘴	135808.40	18183.18	13.39	114703.50	84.46	2921.72	2.15
600664	哈药股份	81029.96	9895.06	12.21	36382.48	44.90	34752.42	42.89
600665	天地源	72010.21	26916.98	37.38	43464.21	60.36	1629.03	2.26
600666	西南药业	19343.09	11030.49	57.03	8145.19	42.11	167.41	0.87
600667	太极实业	31534.82	26840.21	85.11	4470.43	14.18	224.19	0.71
600668	尖峰集团	34372.41	27296.28	79.41	6849.16	19.93	226.98	0.66
600671	天目药业	12170.05	6969.63	57.27	5194.52	42.68	5.91	0.05
600673	东阳光铝	23894.16	22884.53	95.78	656.63	2.75	353.00	1.48
600674	川投能源	33696.21	28045.91	83.23	2063.34	6.12	3586.96	10.65
600675	中华企业	80331.77	54988.42	68.45	15249.02	18.98	10094.32	12.57
600676	交运股份	37170.61	32289.39	86.87	4576.44	12.31	304.77	0.82
600677	航天通信	27997.90	24083.09	86.02	2977.30	10.63	937.50	3.35
600678	ST 金顶	27857.57	23635.14	84.84	4212.31	15.12	10.13	0.04
600679	金山开发	18201.97	5761.04	31.65	12440.91	68.35	0.02	0.00
600680	上海普天	7603.22	5449.52	71.67	2148.08	28.25	5.62	0.07
600681	S*ST 万鸿	10852.38	10799.47	99.51	51.90	0.48	1.02	0.01
600682	南京新百	29970.57	13775.00	45.96	14150.64	47.22	2044.93	6.82
600683	京投银泰	28225.17	13202.41	46.78	9395.76	33.29	5627.00	19.94
600684	珠江实业	18703.94	11690.23	62.50	5924.98	31.68	1088.73	5.82
600685	广船国际	33727.96	13885.60	41.17	17940.13	53.19	1902.23	5.64
600686	金龙汽车	44214.08	16502.22	37.32	18986.55	42.94	8725.32	19.73
600687	刚泰控股	12688.86	10207.52	80.45	2481.33	19.56	0.01	0.00
600688	S 上石化	72000.00	47018.31	65.30	6548.31	9.10	18433.38	25.60
600689	上海三毛	15220.41	9278.11	60.96	5913.71	38.85	28.59	0.19
600690	青岛海尔	75569.49	19715.41	26.09	11292.77	14.94	44561.31	58.97
600691	ST 东碳	8164.50	6521.56	79.88	1577.29	19.32	65.65	0.80
600692	亚通股份	25501.05	23200.06	90.98	1923.61	7.54	377.39	1.48
600693	东百集团	28069.17	9794.45	34.89	7035.98	25.07	11238.74	40.04
600694	大商股份	26772.99	4060.43	15.17	7258.31	27.11	15454.26	57.72
600695	大江股份	32957.29	11179.57	33.92	21675.87	65.77	101.84	0.31
600696	多伦股份	34056.56	18077.47	53.08	15899.05	46.68	80.03	0.24
600697	欧亚集团	15415.63	1532.65	9.94	4701.02	30.50	9181.97	59.56
600698	ST 轻骑	42075.12	39294.62	93.39	2629.16	6.25	151.34	0.36
600699	ST 得亨	18572.37	15872.03	85.46	2456.92	13.23	243.43	1.31
600701	*ST 工新	38748.19	37417.54	96.57	1322.10	3.41	8.56	0.02
600702	沱牌曲酒	33730.00	19539.17	57.93	13075.76	38.77	1115.06	3.31
600703	三安光电	7494.26	2971.39	39.65	348.53	4.65	4174.34	55.70
600704	中大股份	37475.21	17606.40	46.98	11498.68	30.68	8370.13	22.34
600705	S*ST 北亚	19295.32	19013.99	98.54	281.33	1.46	0.00	0.00
600706	ST 长信	7564.16	6211.32	82.12	1035.24	13.69	317.60	4.20
600707	彩虹股份	41082.88	14326.91	34.87	18920.00	46.05	7835.97	19.07
600708	海博股份	32134.32	24855.63	77.35	6931.02	21.57	347.68	1.08
600710	常林股份	48620.00	30192.45	62.10	17945.29	36.91	482.26	0.99

注：合计持股数包含 F 类账户；单位为万股。

年末个股股东持股情况
Distribution of Shareholder by 2009

证券代码 Code	证券简称 Name	合计持股数 Total Hold	自然人 Individual		一般法人 Corporation		专业机构 Institution	
			持有股数	比例(%)	持有股数	比例(%)	持有股数	比例(%)
600711	ST 雄震	4765.18	4683.26	98.28	81.63	1.71	0.28	0.01
600712	南宁百货	11464.31	8783.14	76.61	2080.19	18.15	600.99	5.24
600713	南京医药	23772.44	11730.23	49.34	1638.53	6.89	10403.67	43.76
600714	ST 金瑞	15093.75	7194.65	47.67	7898.93	52.33	0.17	0.00
600715	ST 松辽	22425.60	15414.26	68.74	7011.14	31.26	0.20	0.00
600716	ST 耀华	29350.46	27773.23	94.63	852.77	2.91	724.47	2.47
600717	天津港	86930.43	45757.94	52.64	23358.24	26.87	17814.25	20.49
600718	东软集团	25176.94	9634.94	38.27	732.12	2.91	14809.89	58.82
600719	大连热电	13573.29	9769.91	71.98	3795.45	27.96	7.94	0.06
600720	祁连山	39580.42	20526.73	51.86	7903.94	19.97	11149.75	28.17
600721	ST 百花	7609.29	4864.13	63.92	1793.93	23.58	951.23	12.50
600722	ST 金化	24226.52	20986.69	86.63	3239.81	13.37	0.03	0.00
600723	西单商场	29727.01	25462.50	85.65	2811.02	9.46	1453.49	4.89
600724	宁波富达	44438.31	26568.88	59.79	15886.13	35.75	1983.30	4.46
600725	云维股份	14301.08	8652.17	60.50	1124.80	7.87	4524.12	31.64
600726	华电能源	72058.05	60156.55	83.48	10812.76	15.01	1088.75	1.51
600727	*ST 鲁北	26657.38	22031.16	82.65	4555.56	17.09	70.66	0.27
600728	S*ST 新太	8112.00	8064.99	99.42	47.01	0.58	0.00	0.00
600729	重庆百货	13574.95	985.18	7.26	3675.25	27.07	8914.53	65.67
600730	中国高科	22175.99	17880.37	80.63	4290.08	19.35	5.54	0.03
600731	湖南海利	25504.07	17067.11	66.92	8424.12	33.03	12.84	0.05
600732	上海新梅	24799.06	10114.78	40.79	14254.14	57.48	430.14	1.74
600733	S 前锋	7560.00	7055.83	93.33	500.96	6.63	3.21	0.04
600734	实达集团	21383.69	16613.72	77.69	4543.40	21.25	226.57	1.06
600735	新华锦	8346.15	7373.20	88.34	266.36	3.19	706.60	8.47
600736	苏州高新	85795.20	30719.91	35.81	39076.78	45.55	15998.51	18.65
600737	中粮屯河	48684.55	18993.91	39.01	11500.45	23.62	18190.19	37.36
600738	兰州民百	22106.74	15968.89	72.24	4503.82	20.37	1634.04	7.39
600739	辽宁成大	90185.25	31778.40	35.24	17490.13	19.39	40916.73	45.37
600740	山西焦化	45683.28	35662.43	78.07	9251.29	20.25	769.56	1.69
600741	华域汽车	147256.24	50879.72	34.55	55190.13	37.48	41186.40	27.97
600742	一汽富维	21152.34	5054.28	23.90	7279.03	34.41	8819.03	41.69
600743	华远地产	17604.00	12705.47	72.17	4698.04	26.69	200.49	1.14
600744	华银电力	47438.45	40460.04	85.29	4336.47	9.14	2641.95	5.57
600745	中茵股份	7444.47	6830.35	91.75	614.12	8.25	0.00	0.00
600746	江苏索普	30466.20	11843.29	38.87	18595.62	61.04	27.30	0.09
600747	大连控股	72434.02	70828.96	97.78	1377.28	1.90	227.78	0.31
600748	上实发展	87094.35	23675.11	27.18	53121.36	60.99	10297.88	11.82
600749	西藏旅游	14727.63	10066.74	68.35	4017.92	27.28	642.96	4.37
600750	江中药业	19638.29	4516.67	23.00	3923.13	19.98	11198.49	57.02
600751	SST 天海	10368.93	10188.23	98.26	168.64	1.63	12.06	0.12
600753	东方银星	9547.15	8161.20	85.48	1367.13	14.32	18.82	0.20
600754	锦江股份	44724.07	11659.89	26.07	31784.85	71.07	1279.34	2.86
600755	厦门国贸	51180.90	41979.57	82.02	7603.11	14.86	1598.21	3.12
600756	浪潮软件	18583.15	10282.41	55.33	5659.16	30.45	2641.58	14.22
600757	ST 源发	29537.85	25640.02	86.80	3859.45	13.07	38.38	0.13
600758	红阳能源	8791.02	7128.31	81.09	1638.27	18.64	24.44	0.28
600759	正和股份	20414.92	15254.66	74.72	2751.45	13.48	2408.81	11.80
600760	东安黑豹	20446.91	19404.37	94.90	828.07	4.05	214.48	1.05
600761	安徽合力	35695.45	13325.72	37.33	15117.95	42.35	7251.78	20.32

注：合计持股数包含 F 类账户；单位为万股。



年末个股股东持股情况
Distribution of Shareholder by 2009

证券代码 Code	证券简称 Name	合计持股数 Total Hold	自然人 Individual		一般法人 Corporation		专业机构 Institution	
			持有股数	比例(%)	持有股数	比例(%)	持有股数	比例(%)
600763	通策医疗	16032.00	10447.39	65.17	5545.62	34.59	38.99	0.24
600764	中电广通	32972.70	14509.93	44.01	18449.72	55.96	13.04	0.04
600765	中航重机	8970.00	6553.09	73.06	515.89	5.75	1901.02	21.19
600766	园城股份	7617.41	7020.79	92.17	593.62	7.79	3.00	0.04
600767	运盛实业	25225.11	17668.47	70.04	7556.51	29.96	0.13	0.00
600768	宁波富邦	9466.47	5716.22	60.38	3750.25	39.62	0.00	0.00
600769	祥龙电业	37497.72	18231.56	48.62	19266.16	51.38	0.00	0.00
600770	综艺股份	40500.00	20824.37	51.42	17033.01	42.06	2642.63	6.53
600771	ST 东盛	16637.06	14725.16	88.51	1910.70	11.49	1.20	0.01
600773	*ST 雅砦	16648.37	14790.75	88.84	1857.59	11.16	0.03	0.00
600774	汉商集团	17185.66	10564.74	61.47	6595.95	38.38	24.97	0.15
600775	南京熊猫	41301.50	7660.06	18.55	33591.89	81.33	49.56	0.12
600776	东方通信	95600.01	33911.90	35.47	61457.97	64.29	230.14	0.24
600777	新潮实业	49262.47	45441.76	92.24	2294.76	4.66	1525.95	3.10
600778	友好集团	30662.88	17868.53	58.27	8533.14	27.83	4261.20	13.90
600779	水井坊	29532.35	17610.22	59.63	2475.97	8.38	9446.17	31.99
600780	通宝能源	64964.65	39206.65	60.35	24701.14	38.02	1056.86	1.63
600781	上海辅仁	10556.50	8815.43	83.51	1740.91	16.49	0.16	0.00
600782	新钢股份	32024.14	10878.27	33.97	12294.87	38.39	8851.00	27.64
600783	鲁信高新	20227.89	9921.19	49.05	10300.57	50.92	6.13	0.03
600784	鲁银投资	20035.15	19725.08	98.45	309.77	1.55	0.30	0.00
600785	新华百货	17285.94	3478.89	20.13	6894.45	39.89	6912.60	39.99
600787	中储股份	39199.21	31205.56	79.61	3268.12	8.34	4725.53	12.06
600789	鲁抗医药	40682.41	34485.25	84.77	5966.11	14.67	231.05	0.57
600790	轻纺城	45717.73	40403.13	88.38	3146.97	6.88	2167.63	4.74
600791	京能置业	24733.01	21983.87	88.89	2488.24	10.06	260.89	1.06
600792	ST 马龙	12622.50	5115.75	40.53	7330.26	58.07	176.49	1.40
600793	ST 宜纸	10530.00	4677.02	44.42	5852.98	55.58	0.00	0.00
600794	保税科技	17826.33	7991.92	44.83	9738.39	54.63	96.02	0.54
600795	国电电力	544776.91	161468.05	29.64	308708.54	56.67	74600.32	13.69
600796	钱江生化	27400.20	17929.61	65.44	9439.05	34.45	31.53	0.12
600797	浙大网新	81304.35	57410.42	70.61	17594.14	21.64	6299.79	7.75
600798	宁波海运	54918.75	35475.91	64.60	19168.20	34.90	274.64	0.50
600800	ST 磁卡	35331.26	34419.86	97.42	893.14	2.53	18.26	0.05
600801	华新水泥	9703.70	5206.35	53.65	3116.99	32.12	1380.36	14.23
600802	福建水泥	38187.37	20404.43	53.43	16740.89	43.84	1042.04	2.73
600803	威远生化	18888.43	14470.19	76.61	3434.27	18.18	983.97	5.21
600804	鹏博士	56151.25	37185.74	66.22	12892.10	22.96	6073.41	10.82
600805	悦达投资	54421.62	25650.64	47.13	18479.51	33.96	10291.47	18.91
600806	昆明机床	15855.25	8922.35	56.27	2322.14	14.65	4610.76	29.08
600807	天业股份	8202.34	6885.21	83.94	1300.22	15.85	16.91	0.21
600808	马钢股份	596775.12	138474.54	23.20	392805.58	65.82	65495.00	10.98
600809	山西汾酒	43292.41	3494.72	8.07	32100.40	74.15	7697.29	17.78
600810	神马实业	20810.79	16176.34	77.73	1074.69	5.16	3559.76	17.11
600811	东方集团	124107.03	114204.54	92.02	5967.71	4.81	3934.77	3.17
600812	华北制药	102857.76	48392.36	47.05	35100.58	34.13	19364.82	18.83
600814	杭州解百	31038.30	17408.00	56.09	12096.04	38.97	1534.26	4.94
600815	厦工股份	69927.35	17388.30	24.87	45735.15	65.40	6803.91	9.73
600816	安信信托	45386.93	25168.72	55.45	17162.54	37.81	3055.67	6.73
600817	*ST 宏盛	8990.71	8322.68	92.57	649.15	7.22	18.88	0.21

注：合计持股数包含 F 类账户；单位为万股。



年末个股股东持股情况
Distribution of Shareholder by 2009

证券代码 Code	证券简称 Name	合计持股数 Total Hold	自然人 Individual		一般法人 Corporation		专业机构 Institution	
			持有股数	比例(%)	持有股数	比例(%)	持有股数	比例(%)
600818	中路股份	17125.68	6021.28	35.16	11071.10	64.65	33.30	0.19
600819	耀皮玻璃	54375.01	8683.97	15.97	45593.03	83.85	98.01	0.18
600820	隧道股份	73352.14	30162.70	41.12	30505.02	41.59	12684.42	17.29
600821	津劝业	41626.82	30355.58	72.92	11194.80	26.89	76.44	0.18
600822	上海物贸	18617.03	5358.44	28.78	13258.54	71.22	0.05	0.00
600823	世茂股份	47835.53	13630.75	28.50	24588.86	51.40	9615.93	20.10
600824	益民商业	73196.33	36909.75	50.43	29483.93	40.28	6802.65	9.29
600825	新华传媒	59091.35	22271.80	37.69	32030.55	54.21	4789.00	8.10
600826	兰生股份	16123.88	10862.25	67.37	4861.49	30.15	400.15	2.48
600827	友谊股份	21271.59	8623.93	40.54	6837.56	32.14	5810.10	27.31
600828	成商集团	20236.41	2409.92	11.91	14500.35	71.66	3326.14	16.44
600829	三精制药	38659.24	6984.36	18.07	29558.64	76.46	2116.24	5.47
600830	香溢融通	36432.28	23622.86	64.84	12304.08	33.77	505.34	1.39
600831	广电网络	39888.63	16556.46	41.51	15113.67	37.89	8218.49	20.60
600832	东方明珠	318633.49	108484.05	34.05	202381.67	63.52	7767.76	2.44
600833	第一医药	15934.74	7576.71	47.55	8356.66	52.44	1.37	0.01
600834	申通地铁	47738.19	16271.19	34.08	31406.13	65.79	60.87	0.13
600835	上海机电	80650.43	18767.49	23.27	50394.35	62.49	11488.59	14.25
600836	界龙实业	30816.34	22587.34	73.30	8037.26	26.08	191.74	0.62
600837	海通证券	400242.50	144395.70	36.08	147088.40	36.75	108758.39	27.17
600838	上海九百	40088.20	26494.60	66.09	13339.70	33.28	253.91	0.63
600839	四川长虹	189381.48	114456.77	60.44	60761.14	32.08	14163.57	7.48
600841	上柴股份	26330.93	2130.28	8.09	24200.41	91.91	0.24	0.00
600842	中西药业	21550.96	8374.75	38.86	13076.17	60.68	100.04	0.46
600843	上工申贝	20494.30	6633.85	32.37	13554.31	66.14	306.15	1.49
600844	丹化科技	10867.65	4633.10	42.63	5056.36	46.53	1178.20	10.84
600845	宝信软件	5491.24	1671.64	30.44	3140.14	57.18	679.47	12.37
600846	同济科技	27808.97	20969.59	75.41	6634.21	23.86	205.17	0.74
600847	ST 渝万里	8866.00	4724.24	53.29	4044.84	45.62	96.92	1.09
600848	自仪股份	29214.56	8513.51	29.14	19606.84	67.11	1094.21	3.75
600849	上海医药	40019.24	31037.90	77.56	7180.40	17.94	1800.94	4.50
600850	华东电脑	17103.15	8597.81	50.27	8399.47	49.11	105.87	0.62
600851	海欣股份	73820.61	53235.12	72.11	20190.73	27.35	394.77	0.54
600853	龙建股份	53680.77	34236.40	63.78	19373.37	36.09	71.00	0.13
600854	ST 春兰	51945.85	25774.53	49.62	25953.35	49.96	217.97	0.42
600855	航天长峰	23320.20	20191.48	86.58	2967.92	12.73	160.80	0.69
600856	长百集团	23483.16	15839.54	67.45	7181.94	30.58	461.67	1.97
600857	工大首创	22431.99	15627.72	69.67	6788.18	30.26	16.10	0.07
600858	银座股份	23368.44	2955.80	12.65	7778.95	33.29	12633.70	54.06
600859	王府井	39297.30	2429.77	6.18	20871.77	53.11	15995.76	40.70
600860	北人股份	32200.00	9813.42	30.48	22386.58	69.52	0.00	0.00
600861	北京城乡	22655.68	16692.12	73.68	3035.71	13.40	2927.84	12.92
600862	南通科技	13460.46	11603.47	86.20	190.40	1.41	1666.59	12.38
600863	内蒙华电	57293.53	43108.46	75.24	5404.83	9.43	8780.25	15.33
600864	哈投股份	54637.82	27655.39	50.62	24377.90	44.62	2604.53	4.77
600865	百大集团	26036.21	13005.06	49.95	10290.54	39.52	2740.61	10.53
600866	星湖科技	41986.18	28814.76	68.63	1275.71	3.04	11895.71	28.33
600867	通化东宝	31372.39	26555.35	84.65	3200.02	10.20	1617.03	5.15
600868	ST 梅雁	189814.87	177759.91	93.65	11979.61	6.31	75.35	0.04
600869	三普药业	12000.00	4218.96	35.16	6428.98	53.58	1352.06	11.27

注：合计持股数包含 F 类账户；单位为万股。

年末个股股东持股情况
Distribution of Shareholder by 2009

证券代码 Code	证券简称 Name	合计持股数 Total Hold	自然人 Individual		一般法人 Corporation		专业机构 Institution	
			持有股数	比例(%)	持有股数	比例(%)	持有股数	比例(%)
600870	*ST 厦华	27698.21	19870.10	71.74	7815.54	28.22	12.56	0.05
600871	S 仪化	20000.00	18992.61	94.96	867.02	4.34	140.36	0.70
600872	中炬高新	72421.56	50413.57	69.61	13820.89	19.08	8187.10	11.31
600873	五洲明珠	10823.66	7970.02	73.64	2379.90	21.99	473.74	4.38
600874	创业环保	108722.84	30467.69	28.02	77175.19	70.98	1079.97	0.99
600875	东方电气	47522.18	10514.42	22.13	24444.88	51.44	12562.88	26.44
600876	ST 洛玻	7100.00	6744.41	94.99	355.59	5.01	0.00	0.00
600877	中国嘉陵	68728.20	41068.79	59.76	26490.34	38.54	1169.08	1.70
600879	航天电子	60628.94	47692.75	78.66	4972.90	8.20	7963.29	13.13
600880	博瑞传播	24159.45	3354.89	13.89	3306.42	13.69	17498.14	72.43
600881	亚泰集团	189473.21	123717.14	65.30	42948.48	22.67	22807.59	12.04
600882	大成股份	21372.64	14478.22	67.74	6842.50	32.02	51.92	0.24
600883	博闻科技	23608.80	11280.38	47.78	11615.87	49.20	712.55	3.02
600884	杉杉股份	29957.10	23721.45	79.19	5182.22	17.30	1053.43	3.52
600885	力诺太阳	15374.38	12196.33	79.33	3178.05	20.67	0.00	0.00
600886	国投电力	105462.83	39745.14	37.69	52556.20	49.83	13161.50	12.48
600887	*ST 伊利	72775.32	20630.28	28.35	5440.94	7.48	46704.10	64.18
600888	新疆众和	34205.87	10616.54	31.04	19223.41	56.20	4365.92	12.76
600889	南京化纤	25589.11	14174.35	55.39	11324.47	44.26	90.29	0.35
600890	*ST 中房	32814.07	24884.02	75.83	2362.36	7.20	5567.70	16.97
600891	SST 秋林	12941.93	12769.93	98.67	167.26	1.29	4.74	0.04
600892	ST 湖科	2420.30	2317.11	95.74	102.15	4.22	1.04	0.04
600893	航空动力	14646.02	8405.19	57.39	2151.44	14.69	4089.38	27.92
600894	广钢股份	76240.96	25297.84	33.18	48432.69	63.53	2510.43	3.29
600895	张江高科	154868.96	53672.69	34.66	87035.85	56.20	14160.42	9.14
600896	中海海盛	58131.58	39376.04	67.74	18445.20	31.73	310.34	0.53
600897	厦门空港	29781.00	6067.68	20.37	20791.03	69.81	2922.29	9.81
600898	*ST 三联	20275.82	16256.74	80.18	3632.77	17.92	386.32	1.91
600900	长江电力	490937.98	197255.89	40.18	224271.25	45.68	69247.80	14.11
600960	滨州活塞	9008.41	8004.81	88.86	969.93	10.77	26.09	0.29
600961	株冶集团	25832.76	17521.01	67.83	7062.90	27.34	1226.14	4.75
600962	国投中鲁	15870.00	7804.09	49.18	6350.69	40.02	1705.70	10.75
600963	岳阳纸业	52662.21	30556.45	58.02	7569.74	14.37	14511.89	27.56
600965	福成五丰	27940.32	15832.93	56.67	11690.72	41.84	399.15	1.43
600966	博汇纸业	39198.37	19948.50	50.89	10686.86	27.26	8536.65	21.78
600967	北方创业	16458.00	11191.45	68.00	5188.30	31.53	70.11	0.43
600969	郴电国际	9240.00	6760.96	73.17	408.63	4.42	2060.58	22.30
600970	中材国际	33600.00	5561.45	16.55	18766.01	55.85	9264.55	27.57
600971	恒源煤电	14277.21	8951.07	62.70	1631.52	11.43	3685.35	25.81
600973	宝胜股份	15600.00	7358.95	47.17	7350.67	47.12	880.04	5.64
600975	新五丰	18027.70	10573.33	58.65	7253.36	40.24	184.80	1.03
600976	武汉健民	15319.86	8228.82	53.71	5517.78	36.02	1564.46	10.21
600978	宜华木业	79876.56	55138.43	69.03	15596.56	19.53	9099.86	11.39
600979	广安爱众	23784.61	14090.15	59.24	9676.51	40.68	0.00	0.00
600980	北矿磁材	13000.00	6292.23	48.40	6702.48	51.56	0.97	0.01
600981	江苏开元	30966.39	22647.44	73.14	8147.80	26.31	146.07	0.47
600982	宁波热电	16800.00	7550.51	44.94	9241.03	55.01	0.00	0.00
600983	合肥三洋	12293.78	4820.28	39.21	1326.97	10.79	6130.10	49.86
600984	ST 建机	14155.60	6271.81	44.31	7874.14	55.63	0.00	0.00
600985	雷鸣科化	5963.84	5329.51	89.36	628.80	10.54	0.04	0.00

注：合计持股数包含 F 类账户；单位为万股。

年末个股股东持股情况
Distribution of Shareholder by 2009

证券代码 Code	证券简称 Name	合计持股数 Total Hold	自然人 Individual		一般法人 Corporation		专业机构 Institution	
			持有股数	比例(%)	持有股数	比例(%)	持有股数	比例(%)
600986	科达股份	33526.97	20194.26	60.23	13254.01	39.53	67.00	0.20
600987	航民股份	25269.40	16067.38	63.58	8088.89	32.01	1071.45	4.24
600988	ST 宝龙	3405.80	3338.57	98.03	62.06	1.82	0.00	0.00
600990	四创电子	5880.00	1823.16	31.01	3424.64	58.24	630.31	10.72
600991	广汽长丰	52087.14	14396.16	27.64	34412.82	66.07	3244.95	6.23
600992	贵绳股份	16437.00	8851.48	53.85	7554.71	45.96	0.68	0.00
600993	马应龙	16535.66	3806.37	23.02	7930.14	47.96	4797.08	29.01
600995	文山电力	33700.32	25294.35	75.06	4791.20	14.22	3602.78	10.69
600997	开滦股份	66043.91	33041.45	50.03	18003.87	27.26	14957.55	22.65
600999	招商证券	28683.70	27291.53	95.15	1170.81	4.08	220.66	0.77
601001	大同煤业	83685.00	13745.37	16.43	53925.56	64.44	16014.08	19.14
601002	晋亿实业	30130.00	27774.47	92.18	1642.07	5.45	713.46	2.37
601003	柳钢股份	41004.00	32407.44	79.04	1140.70	2.78	7455.50	18.18
601005	重庆钢铁	35000.00	32679.51	93.37	834.53	2.38	1485.96	4.25
601006	大秦铁路	1297675.71	125785.00	9.69	997322.60	76.86	174568.11	13.45
601007	金陵饭店	14800.00	11636.50	78.63	3110.65	21.02	52.85	0.36
601008	连云港	27522.00	17866.96	64.92	8311.16	30.20	1343.89	4.88
601009	南京银行	116120.62	33542.85	28.89	35403.94	30.49	47173.74	40.63
601088	中国神华	180000.00	79361.29	44.09	23232.18	12.91	77405.55	43.00
601099	太平洋	25929.68	17608.96	67.91	7733.33	29.82	587.39	2.27
601107	四川成渝	50000.00	48056.36	96.11	765.50	1.53	1178.04	2.36
601111	中国国航	784567.89	83020.16	10.58	643799.64	82.06	57748.10	7.36
601139	深圳燃气	10400.00	10249.64	98.55	150.06	1.44	0.30	0.00
601166	兴业银行	398000.00	26978.74	6.78	218376.46	54.87	152644.70	38.35
601168	西部矿业	171070.00	116004.60	67.81	33757.77	19.73	21307.53	12.46
601169	北京银行	395526.84	85217.71	21.55	159972.52	40.45	150336.12	38.01
601186	中国铁建	245000.00	162772.46	66.44	20944.71	8.55	61282.24	25.01
601299	中国北车	162500.00	126652.23	77.94	16534.73	10.18	19309.51	11.88
601318	中国平安	392658.66	73469.35	18.71	186734.08	47.56	132454.81	33.73
601328	交通银行	1595493.29	155901.47	9.77	1141413.59	71.54	298177.14	18.69
601333	广深铁路	537743.83	230597.43	42.88	278720.08	51.83	28426.33	5.29
601390	中国中铁	467500.00	331071.61	70.82	25954.79	5.55	110472.30	23.63
601398	工商银行	25096234.81	546141.10	2.18	23960539.27	95.48	589553.84	2.35
601588	北辰实业	266000.00	117407.96	44.14	142322.80	53.51	6269.24	2.36
601600	中国铝业	393130.49	133929.80	34.07	234369.09	59.62	24803.74	6.31
601601	中国太保	257719.28	59511.48	23.09	111892.70	43.42	86314.71	33.49
601618	中国中冶	350000.00	270593.10	77.31	44632.24	12.75	34772.36	9.94
601628	中国人寿	150000.00	45855.33	30.57	25909.94	17.27	78234.55	52.16
601666	平煤股份	139713.90	20847.37	14.92	92236.42	66.02	26630.11	19.06
601668	中国建筑	1200000.00	816692.89	68.06	170067.38	14.17	213234.53	17.77
601699	潞安环能	115054.20	10350.09	9.00	80454.92	69.93	24249.19	21.08
601727	上海电气	212568.59	53004.83	24.94	155331.08	73.07	4232.69	1.99
601766	中国南车	300000.00	175215.28	58.41	31769.52	10.59	93015.11	31.01
601788	光大证券	52000.00	36730.01	70.64	5549.03	10.67	9720.87	18.69
601808	中海油服	50000.00	38462.85	76.93	2069.74	4.14	9467.41	18.94
601857	中国石油	400000.00	277905.08	69.48	62535.55	15.63	59554.03	14.89
601866	中海集运	233662.50	214407.80	91.76	6260.59	2.68	12991.93	5.56
601872	招商轮船	343339.77	97106.67	28.28	236737.08	68.95	9496.02	2.77
601888	中国国旅	17600.00	10367.08	58.90	781.45	4.44	6451.48	36.66
601898	中煤能源	152533.34	112355.03	73.66	9753.79	6.40	30423.01	19.95

注：合计持股数包含 F 类账户；单位为万股。

年末个股股东持股情况
Distribution of Shareholder by 2009

证券代码 Code	证券简称 Name	合计持股数 Total Hold	自然人 Individual		一般法人 Corporation		专业机构 Institution	
			持有股数	比例(%)	持有股数	比例(%)	持有股数	比例(%)
601899	紫金矿业	632496.70	315217.44	49.84	237728.04	37.59	79551.02	12.58
601918	国投新集	104777.62	24950.83	23.81	69486.29	66.32	10340.40	9.87
601919	中国远洋	216286.75	133481.69	61.72	40310.77	18.64	42494.13	19.65
601939	建设银行	900000.00	432659.74	48.07	155766.56	17.31	311569.82	34.62
601958	金钼股份	64560.00	46191.42	71.55	5151.84	7.98	13216.75	20.47
601988	中国银行	17781891.07	433165.32	2.44	17217157.85	96.82	131565.50	0.74
601989	中国重工	119700.00	100537.31	83.99	6803.74	5.68	12358.21	10.32
601991	大唐发电	846436.00	57110.70	6.75	777406.38	91.85	11918.92	1.41
601998	中信银行	230193.27	146738.10	63.75	35333.85	15.35	48120.72	20.90
601999	出版传媒	14800.00	12934.89	87.40	1110.87	7.51	754.24	5.10

注：合计持股数包含 F 类账户；单位为万股。

Rule

法 规



上海证券交易所公司债券上市规则 (2009 年修订版)

第一章 总则

1.1 为加强对公司债券上市的管理,促进公司债券市场的健康发展,保护投资者的合法权益,根据国家相关法律、法规和《上海证券交易所章程》的规定,制定本规则。

1.2 上市公司及其他公司制法人发行的公司债券在本所上市交易,适用本规则,本所另有规定的除外。

可转换公司债券、可交换公司债券的上市交易,不适用本规则。

非公司制法人所发行的企业债券的上市交易,参照本规则执行。

1.3 发行人申请其所发行的公司债券、企业债券等(以下统称“债券”)在本所上市交易的,应经本所审核同意,并在上市前与本所签订上市协议,明确双方的权利义务和有关事项。

1.4 经证监会核准发行并在本所上市的债券,不得在本所以外的其他场所交易或转让。

1.5 本所根据有关标准,对债券上市、交易实行分类管理。

1.6 本所依据国家证券法律、法规、本规则和本所有关规定对债券发行人及上市推荐人进行监管。

1.7 本所对公司债券上市的核准,不表明对该债券的投资价值或者投资者的收益作出实质性判断或者保证。因公司经营与收益的变化等引致的投资风险,由购买债券的投资者自行负责。

第二章 债券上市条件

2.1 发行人申请债券上市,应当符合下列条件:

- (一) 经有权部门批准并发行;
- (二) 债券的期限为一年以上;
- (三) 债券的实际发行额不少于人民币五千元;
- (四) 债券须经资信评级机构评级,且债券的信用级别良好;
- (五) 申请债券上市时仍符合法定的公司债券发行条件;
- (六) 本所规定的其他条件。

2.2 对于符合 2.1 条所列上市条件的债券,本所根据其资信等级和其他指标对其上市交易实行分类管理,不能同时达到下列条件的债券,只能通过本所固定收益证券综合电子平台进行上市交易:

- (一) 发行人的债项评级不低于 AA;
- (二) 债券上市前,发行人最近一期末的净资产不低于 15 亿元人民币;



(三) 债券上市前, 发行人最近三个会计年度实现的年均可分配利润不少于债券一年利息的 1.5 倍;

(四) 本所规定的其他条件。

2.3 本所可根据市场情况, 对债券上市条件及分类标准进行调整。

第三章 债券上市申请

3.1 发行人申请债券上市须向本所提交下列文件:

- (一) 债券上市申请书;
- (二) 有权部门批准债券发行的文件;
- (三) 同意债券上市的决议;
- (四) 债券上市推荐书;
- (五) 公司章程;
- (六) 公司营业执照;
- (七) 债券募集办法、发行公告及发行情况报告;
- (八) 债券资信评级报告及跟踪评级安排说明;
- (九) 债券实际募集数额的证明文件;
- (十) 上市公告书(内容与格式见附件 2);
- (十一) 具有证券从业资格的会计师事务所出具的发行人最近 3 个完整会计年度审计报告;
- (十二) 担保人资信情况说明与担保协议(如有);

(十三) 发行人最近三年是否存在违法违规行为的说明;

(十四) 债券持有人名册及债券托管情况说明;

(十五) 本所要求的其他文件。

经中国证监会核准发行公司债券的上市公司可豁免上述第(五)、第(十一)、第(十三)等项内容。

3.2 申请债券上市的发行人应当保证向本所提交的文件内容真实、准确、完整, 不存在虚假、误导性陈述或重大遗漏。

3.3 本所以对债券上市实行上市推荐人制度, 债券在本所申请上市, 必须由一至二个本所认可的机构推荐并出具上市推荐书。

3.4 上市推荐人应当符合下列条件:

- (一) 本所会员或本所认可的其他机构;
- (二) 最近一年内无重大违法违规行为;
- (三) 负责推荐工作的主要业务人员应当熟悉本所章程及相关业务规则;
- (四) 本所认为应当具备的其他条件。

3.5 上市推荐人应履行下列义务:

- (一) 确认债券发行人符合上市条件;
- (二) 确保债券发行人的董事、高级管理人员了解其所担责任的性质, 并承担本所上市规则及上市协议所列明的责任;



(三) 协助债券发行人进行债券上市申请工作;

(四) 向本所提交上市推荐书;

(五) 确保上市文件真实、准确、完整,符合规定要求,文件所载的资料经过核实;

(六) 协助债券发行人与本所安排债券上市;

(七) 本所规定的上市推荐人应当履行的其他义务。

3.6 上市推荐人应当保证发行人的上市申请材料、上市公告书及其他有关宣传材料没有虚假、误导性陈述或者重大遗漏,并保证对其承担连带责任。

3.7 上市推荐人不得利用其在上市推荐过程中获得的内幕信息进行内幕交易,为自己或他人牟取利益。

3.8 上市推荐人未能遵守上述规定,本所按有关法规进行处理。

第四章 债券上市的核准

4.1 本所设立的上市委员会对债券上市申请进行审核,作出独立的专业判断并形成审核意见,本所根据上市委员会意见作出是否同意上市的决定。

4.2 债券发行人在提出上市申请至其债券核准上市前,未经本所同意不得擅自披露有关信息。

4.3 发行人和上市推荐人必须在债券上市交易前完成上市债券在本所指定托管机构的托管工作,并将债券持有人名册核对无误后报送本所指定托管机构。发行人和上市推荐人对该名册的准确性负全部责任。

4.4 发行人应当在债券上市交易前在证监会指定的信息披露报刊或/及本所网站上公告债券上市公告书,并将上市公告书、核准文件及有关上市申请文件备置于指定场所供公众查阅。

4.5 债券上市前,发行人应与本所签订上市协议。

第五章 信息披露及持续性义务

5.1 债券上市后发行人应遵守以下信息披露的基本原则:

(一) 发行人的董事会全体成员必须保证信息披露内容真实、准确、完整,没有虚假、误导性陈述或重大遗漏,并就其保证承担个别和连带的责任;

(二) 发行人应该披露的信息包括定期报告、临时报告。定期报告包括年度报告和中期报告;

(三) 发行人的报告在披露前须向本所进行登记,并向本所提交相同内容的电子格式文件。本所对定期报告实行事后审查,对临时报告实行事前审查;



(四) 发行人信息在正式披露前, 发行人董事会及董事会全体成员及其他知情人, 有直接责任确保将该信息的知悉者控制在最小范围内。在公告前不得泄露其内容;

(五) 发行人公开披露的信息涉及财务会计、法律、资产评估、资信评级等事项的, 应当由会计师事务所(证券从业资格)、律师事务所、资产评估和评级机构等专业性中介机构审查验证, 并出具书面意见;

(六) 本所根据各项法律、法规、规定对发行人披露的信息进行形式审查, 对其内容不承担责任。

(七) 发行人公开披露的信息应在至少一种证监会指定的报刊或/及本所网站上予以公告, 其他公共传媒披露的信息不得先于指定报刊或/及本所网站。发行人不能以新闻发布或答记者问等形式代替信息披露义务;

(八) 如发行人有充分理由认为披露有关的信息内容会损害企业的利益, 且不公布也不会导致债券市场价格重大变动的, 经本所同意, 可以不予公布;

(九) 发行人认为根据国家有关法律法规不得披露的事项, 应当向本所报告, 并陈述不宜披露的理由; 经本所同意, 可免于披露该内容。

5.2 债券上市期间, 发行人应当在《证券法》规定的期间内, 向本所提交至少记载以下内容的定期报告, 并予以公告:

(一) 发行人概况;

(二) 发行人上半年财务会计状况或经审计的年度财务报告;

(三) 已发行债券兑付兑息是否存在违约以及未来是否存在按期偿付风险的情况说明;

(四) 债券跟踪评级情况说明(如有);

(五) 涉及和可能涉及影响债券按期偿付的重大诉讼事项

(六) 已发行债券变动情况;

(七) 本所要求的其他事项。

5.3 债券上市期间, 凡发生下列可能导致债券信用评级发生重大变化, 对债券按期偿付产生任何影响等事件或者存在相关的市场传言, 发行人应当在第一时间向本所提交临时报告, 并予以公告澄清。

(一) 公司发生重大亏损或者重大损失;

(二) 公司发生重大债务和未能清偿到期重大债务的违约情况;

(三) 公司减资、合并、分立、解散、申请破产及其他涉及债券发行人主体变更的决定;

(四) 公司涉及或可能涉及的重大诉讼;



(五) 公司债券担保人主体发生变更或担保人经营、财务状况发生重大变化的情况(如属担保发行);

(六) 国家法律、法规规定和证监会、本所认为必须报告的其他事项。

5.4 发行人应与债券信用评级机构就跟踪评级的有关安排作出约定,并于每年6月30日前将上一年度的跟踪评级报告向市场公告。

债券信用评级机构应及时跟踪发行人的债券资信变化情况,债券资信发生重大变化的,应及时调整债券信用等级,并及时向市场公布。

5.5 债券到期前一周,发行人应按规定在证监会指定的信息披露报刊或/及本所网站上公告债券兑付等有关事宜。

第六章 停牌、复牌、暂停上市、恢复上市、终止上市

6.1 发行人于交易日公布第5.3条所含信息时,本所将视情况对相关债券进行停牌处理。发行人按规定要求披露后进行复牌。

6.2 债券上市交易后,发行人有下列情形之一的,本所对该债券停牌,并在7个交易日内决定是否暂停其上市交易。

(一) 公司出现重大违法行为;

(二) 公司情况发生重大变化不符合债券上市条件;

(三) 发行公司债券所募集的资金不按照核准的用途使用;

(四) 未按照债券募集办法履行义务;

(五) 公司最近二年连续亏损。

上述情形消除后,发行人可向本所提出恢复上市的申请,本所收到申请后15个交易日内决定是否恢复该债券上市。

6.3 债券出现下列情况之一时,终止其上市交易:

(一) 发行人有前条第(一)项、第(四)项所列情形之一,经查实后果严重的,或者有前条第(二)项、第(三)项、第(五)项所列情形之一,在限期内未能消除的,由本所决定终止该债券上市;

(二) 公司解散、依法被责令关闭或者被宣告破产的,由本所终止其债券上市;

(三) 债券到期前一周终止上市交易。

6.4 对本所作出的不予上市、暂停上市、终止上市决定不服的,发行人可向本所设立的复核机构申请复核。

第七章 违反本规则的处理

7.1 发行人及其董事违反本规则有关规定的,本所将视情节轻重,予以下列处理:

(一) 责令改正;

(二) 内部批评;



(三) 在指定报刊上公开谴责;

(四) 报证监会查处。

7.2 上市推荐人违反本规则有关规定的, 本
所将视情节轻重, 予以下列处理:

(一) 责令改正;

(二) 内部批评;

(三) 在指定报刊上公开谴责;

(四) 取消上市推荐人资格;

(五) 报证监会查处。

第八章 附则

8.1 本规则由本所修改和解释。

8.2 本规则自公布之日起施行。

附件: 1. 债券上市申报材料内容与格式

2. 上市公告书的格式与内容要求



上海证券交易所债券质押式 报价回购业务指引（试行）

第一章 总则

第一条 为规范债券质押式报价回购业务，维护正常市场秩序和投资者的合法权益，依据《中华人民共和国证券法》、《中华人民共和国合同法》、《上海证券交易所交易规则》、《上海证券交易所会员管理规则》和其他相关法律、法规、规章及上海证券交易所（以下简称“本所”）其他相关规定，制定本指引。

第二条 债券质押式报价回购业务适用本指引，本指引未明确的，适用《上海证券交易所交易规则》和本所其他相关规定。

第三条 债券质押式报价回购（以下简称“报价回购”）是符合条件的投资者与其指定交易的证券公司之间进行的特定债券质押式回购，证券公司提供债券作为质物，以标准券折算比率计算出质押债券的标准券数量为融资额度向投资者融入资金，投资者按照规定收回融出资金并获得相应收益。

第四条 证券公司开展报价回购业务，应经中国证券监督管理委员会同意后向本所申请开展报价回购业务。

经本所同意在本所市场开展报价回购业务的证券公司，应与本所签订《上海证券交易所与证券公司报价回购业务协议》。

第五条 投资者经其指定交易的证券公司进行资质审查取得注册投资者资格（以下简称“投资者”）的，方可参与报价回购交易。

第六条 投资者与证券公司进行报价回购交易的，应委托及授权证券公司办理报价回购的交易、登记结算以及其他与报价回购有关的事项，并应充分知晓、认可并同意遵守报价回购业务的交易、登记结算等事宜的相关安排。

第七条 证券公司与投资者进行报价回购交易，应当基于投资者的真实委托进行交易申报。未经投资者委托进行交易申报的，证券公司应承担全部法律责任，并赔偿由此给其投资者造成的损失，但已达成的交易结果不得改变。

证券公司接受投资者的报价回购交易委托时，应通过其交易系统以显著方式向投资者揭示约定利率可能与其他市场利率存在偏差，投资者知悉并确认接受该风险后，证券公司方可接受其委托。

第八条 证券公司与投资者互为报价回购交易的对手方，同时证券公司根据投资者的委托办理有关报价回购的交易申报、登记结算等相关事宜。回购双方均应确认证券公司进行的报价回购交易申报，均基于双方真实意愿和委托。

第九条 证券公司应建立健全报价回购业务风险控制机制，确保风险可测、可控与可承受。



第十条 证券公司应与投资者明确约定本项业务的纠纷解决方式为仲裁, 并妥善解决证券公司与投资者之间因报价回购业务产生的纠纷。

第十一条 证券公司开展报价回购业务应当通过其在中国证券登记结算有限责任公司上海分公司(以下简称“登记结算公司”)开立的自营专用资金交收账户(非担保资金交收账户)和客户专用资金交收账户(非担保资金交收账户)进行交收。

第二章 交易品种与时间

第十二条 报价回购品种为 1 天期、7 天期、14 天期、28 天期和 91 天期。

第十三条 报价回购交易时间为每个交易日的 9:30 至 11:30。投资者应当在交易时间内进行委托(包括但不限于报价回购委托、提前终止委托或其他指令)。

第三章 投资者管理

第十四条 投资者在其指定交易的证券公司注册后, 方可参加报价回购交易。

经注册的投资者应充分知晓并认可其与证券公司互为报价回购交易对手方。

第十五条 证券公司应当建立投资者注册的资质审查制度, 注册条件包括开户时间、资产规模、信用状况、投资偏好、风险测评及对证券市场的认知程度等, 投资者的注册条件应事先报备本所。

第十六条 证券公司应在投资者注册前与其签订关于报价回购业务的协议(以下简称“《客户协议》”)和报价回购业务风险揭示书(以下简称“《风险揭示书》”)。

《客户协议》与《风险揭示书》的格式及其修改均应事先报备本所。

第十七条 证券公司应将已注册的投资者名单及时报备本所, 并委托本所通过交易系统对投资者账户的注册情况进行检查。

第十八条 投资者应当保证在参与报价回购业务期间, 不改变证券账户指定交易关系, 存在未到期报价回购的, 不撤销、变更指定交易。

第十九条 投资者应妥善保管证券账户和密码等相关资料, 任何通过投资者账户和密码进行的操作, 均视为基于其真实意愿作出的投资者本人行为。

第四章 质押券管理

第二十条 登记结算公司设立中国证券登记结算公司报价回购交易质押品保管库(以下简称“质押库”), 保管证券公司提交质押券。

第二十一条 质押库中所有的债券作为证券公司报价回购业务的履约质押担保物, 质押库中所有的质押券设定的质权为证券公司所有报价回购未到期以及到期未完成交收的投资者共同享有, 投资



者所享有的质权不对应质押库中的具体债券，投资者不得单独就质押券主张行使质权。

第二十二條 證券公司在開展報價回購業務前，應向本所申請提交質押券，由本所通知登記結算公司將相應債券由指定的自營證券賬戶轉入質押庫，根據其所提交的質押券數量確定的回購額度，其報價回購業務的總量不得超過該額度。

第二十三條 根據市場需求及回購額度，證券公司在每個交易日確定各個回購品種的規模上限，並通過其網站及交易系統公布。在任一交易日內，證券公司可根據各回購品種的實時可用餘額數據，拒絕可能導致規模超限的委託。

第二十四條 證券公司報價回購額度為質押庫中的債券按標準券折算率計算出的標準券數量，標準券折算率為《標準券折算率管理辦法》發布的債券質押式回購標準券折算率。可用作報價回購質押券的債券品種同現行質押式回購的債券品種。

第二十五條 證券公司應保證其質押庫中的質押券可以足額擔保其履行回購所有未到期報價回購的債務。因標準券折算率調整、司法凍結、司法扣劃等任何原因導致報價回購質押券不足的，證券公司應於次兩個交易日內補足。

第二十六條 證券公司應當在《客戶協議》中與投資者明確約定，質押庫中質押券折算後所對應的回購額度大於未到期報價回購餘額的，證券公

司可以向本所申請將超出部分對應的質押券從質押庫中轉出。

第二十七條 未到期報價回購的投資者如需查詢報價回購質押券情況的，可向證券公司或登記結算公司查詢，可查詢的信息包括證券公司質押庫中的質押券總量、該投資者未到期報價回購總量、證券公司未到期報價回購總量。

第五章 委託與申報

第二十八條 投資者進行報價回購委託時，應保證資金賬戶中有足夠的資金，並根據成交結果接受相應的清算交收結果。

第二十九條 投資者報價回購的委託應當包括證券賬戶、證券代碼、交易類型、委託日期、委託數量、委託價格、提前終止價格等內容。

第三十條 投資者提前終止報價回購的委託應當包括終止的報價回購的成交日期、成交編號、證券賬號等內容。

第三十一條 報價回購最低申報數量為 50 手，超出部分以 1 手的整倍數增加。

第三十二條 報價回購申報價格為每百元資金到期年收益、每百元資金提前終止年收益。

第三十三條 證券公司應按照投資者有效委託的時間先後順序及時向本所交易系統申報，並即時凍結投資者資金賬戶內的相應資金。



第三十四条 证券公司在回购到期日根据回购到期收益价格公式逐笔计算确定购回总金额，并进行资金结算。

第三十五条 投资者可在回购到期日前向证券公司发出提前终止指令。回购提前终止的，持有期收益按该笔回购成交日证券公司公布的提前终止年收益率计算确定。单笔回购交易不得部分提前终止。

第三十六条 证券公司可以与投资者在《客户协议》中约定大额购回限制条件。

第三十七条 证券公司应当在每交易日开市前，通过其网站及交易系统公布各回购品种的到期年收益率和提前终止年收益率。投资者报价回购的委托一经确认，即视为投资者同意并接受当日公布的该等年收益率。

第六章 成交

第三十八条 报价回购申报经本所交易系统确认后，交易即告成立，证券公司和投资者必须接受交易结果。

第三十九条 报价回购的成交记录包括成交日期、成交编号、买卖双方的证券账户、证券代码、成交数量、成交价格（每百元资金到期年收益、每百元资金提前终止年收益）等内容。

第四十条 本所对证券公司报价回购交易进行总量前端控制。不符合以下条件的，本所交易系统不接受报价回购申报：

$$\Sigma(\text{未到期报价回购的余额}) + \text{本次申报数量} \leq \text{证券公司报价回购可用额度。}$$

第四十一条 报价回购交易成交后，不得撤销该报价回购交易或变更其数量、价格或期限等。

第七章 清算与交收

第四十二条 报价回购实行净额清算、非担保资金交收，由登记结算公司办理。

第四十三条 报价回购到期终止时，登记结算公司根据到期终止价格公式逐笔计算购回总金额。

$$\text{到期终止购回价} = 100 \text{ 元} + \text{到期年收益率} \times 100 \times \text{实际回购天数} / 360$$

第四十四条 报价回购提前终止的，证券公司受投资者委托向本所交易系统申报提前终止，经本所交易系统确认后，该日即为提前终止日。登记结算公司根据提前终止购回价公式逐笔计算确定购回总金额。

$$\text{提前终止购回价} = 100 \text{ 元} + \text{提前终止年收益率} \times 100 \times \text{实际回购天数} / 360$$

第四十五条 登记结算公司自每个交易日 14:00 开始办理报价回购资金交收。证券公司应确保应付资金的自营专用资金交收账户（非担保交收



账户)或客户专用资金交收账户(非担保交收账户)资金足额。在应付资金的资金交收账户中资金足额时,登记结算公司才办理报价回购的资金交收。

第四十六条 对当日应交收的报价回购交易和购回,如证券公司要求延迟交收,应在当日 13:00 到 14:00 之间向登记结算公司申报,申报延迟交收的报价回购交易和购回于次一交易日交收,未申报延迟交收的报价回购交易和购回于当日交收。对于同一笔交易,不得连续申报延迟交收。

如证券公司当日交收无法完成的(包括申报延迟交收,重新清算后交收仍无法完成的),则当日报价回购及到期购回全部不交收,相关交易及购回延迟至次一交易日交收。从次一交易日起,本所暂停证券公司报价回购交易业务。证券公司必须最迟于次两个交易日内完成交收,交收完成次日恢复交易业务。

第八章 业务终止

第四十七条 证券公司报价回购业务出现下列情形之一时,进入业务终止程序:

(一)若当日证券公司应完成但未能完成资金交收的交易和到期购回,至次两个交易日内仍然无法完成交收,则自次三个交易日起进入业务终止程序。

(二)如当日发生证券公司质押库中的部分质押券因折算率调整、被司法冻结或扣划等原因导

致质押券不足,证券公司应最迟于次两个交易日内补足质押券或经本所同意后足额提供保证金,否则自次三个交易日起进入业务终止程序。

(三)根据监管部门的要求或其他情况,本所停止证券公司报价回购业务,并进入业务终止程序。

第四十八条 进入业务终止程序后,按以下程序进行报价回购业务终止处理:

(一)进入业务终止程序当日起,本所终止该证券公司的报价回购交易业务,并书面通知登记结算公司对全部报价回购交易停止清算交收。

(二)进入业务终止程序当日,所有未到期报价回购提前终止。

(三)进入业务终止程序当日,投资者存在未到期回购的,证券公司应书面通知投资者该项业务已经进入业务终止程序。

(四)本所通知登记结算公司关闭质押库,并将库中所有质押券转至“报价回购质押券专用处置账户”,账户指定交易至该证券公司的客户交易单元。

(五)证券公司应及时通过交易系统卖出质押券,卖券所得资金通过其客户结算备付金账户结算。卖券所得资金优先用于偿付相关投资者;如卖券所得资金不足以偿付相关投资者,证券公司必须用其他自有资产补足;如仍不足以偿付相关投资者



的，则证券公司按比例向相关投资者进行清偿，对不足部分承担最终赔偿责任。

(六) 投资者收到足额偿付资金后，应与证券公司签署报价回购业务终止确认函，确认其报价回购交易业已结束。证券公司应将确认函报备本所，并向本所提交业务终止报告，确认业务终止程序结束。

第四十九条 报价回购业务进入终止程序的，各方应先完成业务终止程序。业务终止程序完成后，投资者仍未获清偿的，方可将其与证券公司发生的争议提交《客户协议》约定的仲裁机构进行仲裁。

第九章 其他规定

第五十条 本项业务开展过程中因不可抗力、系统故障、异常事故等因素导致的损失，本所及登记结算公司不承担责任。

第五十一条 本项业务开展过程中因交易异常情况及本所采取的相应措施造成的损失，本所不承担责任。

第五十二条 对于证券公司发生延迟交收的，本所可以降低其回购交易额度，情节严重的，可以停止、取消证券公司的报价回购交易业务。

第五十三条 本指引由本所负责解释。

第五十四条 本指引自发布之日起施行。

图书在版编目（CIP）数据

上海证券交易所统计年鉴. 2010 卷/上海证券交易所编.
—上海：上海人民出版社，2010
ISBN 7—208—04649—2

I. 上... II 上... III. 证券交易所—统计资料—
上海市—2010—年鉴 IV. F832. 51—54

中国版本图书馆 CIP 数据核字（2010）第 033612 号

责任编辑 王舒娟
美术编辑 王晓阳

上海证券交易所统计年鉴
（2010 卷）
上海证券交易所 编
世纪出版集团
上海人民出版社出版、发行
（200001 上海福建中路 193 号 www.ewen.cc）
新华书店上海发行所经销