

**SHANGHAI STOCK EXCHANGE  
STATISTICS ANNUAL**

# 上海证券交易所 统计年鉴 2011卷

名誉总编： 耿 亮  
总 编： 张育军  
副 总 编： 刘啸东 周勤业 万杜涓 刘世安  
            谢 玮 徐 明  
编 辑： 蒋建人 陆 焘 薛 钧 费永建  
数 据： 张志明 周 舶 刘 峻 翁念龙  
            陈 祁 刘 迅

上海證券交易所

1. 成交数量和成交金额两类指标均按交易的买方或卖方单向计算。
2. 交易数量和交易金额两类指标均按交易的买方和卖方双向计算。
3. 统计范围：在本所上市交易的各类证券，包括股票(A股、B股)、基金、权证、企业债(现货、回购)、公司债、国债(现货、回购)等。
4. 统计内容：包括本所上市各类证券的交易状况和参与者的交易状况，上市公司的股本结构及财务状况，会员情况及其交易状况等。
5. 统计日期：2010年1月1日至2010年12月31日。
6. 数据类型：证券数目及会员数目、股本、市值、市盈率、股价、指数等为月底或年底的时点数，不具有可加性；交易金额、交易数量等为全年或某月的时期数字，具有可加性，由相应时期内各交易日的实际数字累加而成。
7. 误差：本年鉴数字采用截尾方式计算，个别数字采用四舍五入方式计算。由于舍入误差，分类数字之和未必等于总额数字。
8. 席位数：包括本所会员申请的席位及其他非会员申请的特别席位，如国债专用席位、B股境外券商特别席位。
9. 成交笔数：由交易系统完成配对交易的记录数。
10. 发行数量：指在交易所上市证券的已发行总量。
11. 市价总值：指在交易所上市的证券在某一时刻按市价与发行数量计算的总金额：
 
$$\Sigma(\text{市价} \times \text{发行数量})$$
12. 流通数量：指在交易所上市证券的发行数量中可流通交易的数量。
13. 流通市值：指在交易所上市的证券在某一时刻按市价与流通数量计算的总金额：
 
$$\Sigma(\text{市价} \times \text{流通数量})$$
14. 上年每股税后利润：指按上一年度年末股本计算，分配到每一股的净利润。
15. 到期年收益率：按人民银行发布的《银货政[2001]51号》文件所提供的公式计算。
16. 市净率= 
$$\frac{\text{每股价格}}{\text{每股净资产}}$$
17. 市盈率= 
$$\frac{\text{股票价格}}{\text{每股收益}}$$
- 平均市盈率= 
$$\frac{\text{总市值}}{\text{总收益}} = \frac{\Sigma(\text{收盘价} \times \text{发行数量})}{\Sigma(\text{每股收益} \times \text{发行数量})}$$
18. 年换手率=  $\Sigma$ 日换手率



19. 回购价格为该品种年收益率。

特别说明 1: 股东情况统计是按投资者申请开设股票账户时填写的《上海证券中央登记结算公司记名证券名册登记表》上的身份证编号设置进行的。身份证号码是基本统计单位。目前的统计存在不可避免的误差, 且以统计指标“其他”来表现的误差占据了相当的比例。主要原因: (1) 因历史原因尚有部分股票账户缺乏身份证号码; (2) 部分投资者未使用身份证而使用诸如军官证等特殊证件; (3) 由于登记公司以前异地开户采用对异地登记会员先放空号由其代理开户再统一在一个时点汇总资料的方法, 故每月统计时均有相当数量的空号出现。

特别说明 2: (1) 股票除息时, 上证指数不予修正, 自然回落。(2) 有些指标的绝对数是放大了计量单位的。(3) 本年鉴中走势图均为日线图, 其标明最高、最低与市场表现中最高最低不同, 是因为其最高、最低为收盘价, 而市场表现中最高最低为盘中价。(4) 未注明成交数量、发行数量的, 单位为亿股。

特别说明 3: 投资者包括: 自然人投资者、一般法人及专业机构, 其中专业机构包括券商自营、投资基金、社保基金、保险资金、资产管理及 QFII。数据说明: (1) 投资者盈亏数据是根据对每个投资者账户每日的交易持股情况推算得出, 不考虑过户费、佣金等交易费用的影响; (2) 统计样本为沪市无限售条件 A 股, 股份指无限售条件的股份, 对于有限售条件的股份, 按照解除限售条件后的交易持股情况进行推算; (3) 考虑因素包括股票分红送配、增发、新股申购、股票非交易过户、限售股解禁、股权分置改革等。

特别说明 4: 无备注单位的, 一般均以人民币作为货币单位。

特别说明 5: 会员及营业部成交合计不含权证。

# 目 录

## Contents

### 一、 市场概况

市场概况.....	5
-----------	---

### 二、 股价指数

上证指数数据.....	9
分类指数数据及图表.....	10

### 三、 证券成交

股票.....	21
信用交易.....	76
基金.....	78
债券.....	86
权证.....	131
大宗交易平台.....	137
固定收益平台.....	138
基金通.....	140
证券市场与国民经济.....	142

### 四、 上市公司

上市公司地区、行业分布.....	147
股票筹资.....	148
证券发行.....	150

上市公司基本信息 .....	156
上市公司股本变动.....	192
上市公司派发现金红利.....	207
上市公司送股.....	217
上市公司配股.....	221
上市公司通讯录.....	222

## 五、会员公司

会员公司概况 .....	261
会员公司交易 .....	262
证券营业部交易.....	268
会员信用交易.....	335
B股券商.....	336
会员承销排名.....	338
交易地区分布.....	339

## 六、投资者

投资者历年开户.....	343
投资者构成 .....	345
投资者交易和盈利状况.....	346
投资者开户逐月信息 .....	347
年末分行业持股信息 .....	348
年末个股股东持股情况 .....	349

## 七、大事记

年度大事记.....	369
------------	-----

# Market Overview

市 场 概 况





市场概况  
Over View

	2010 年	2009 年	2008 年
<b>交易天数 No.of Trading Days</b>	242	244	246
<b>上市公司总数 No.of Listed Company</b>	894	870	864
<b>新上市公司数 No.of New Listed Company</b>	28	9	6
<b>上市证券总数 No.of Listed Security</b>	1500	1351	1184
股票 Share	938	914	908
A 股 A-Share	884	860	854
B 股 B-Share	54	54	54
债券 Bond	536	411	246
政府债 G-Bond	199	160	77
公司债 C-Bond	284	192	112
债券回购 Repo	53	59	57
基金 Fund	25	18	16
封闭式 Close Fund	13	13	13
ETF	12	5	3
权证 Warrant	1	8	14
<hr/>			
<b>发行数量(亿) Issued Vol(100M)</b>			
股票 Share	21939.51	16659.96	15410.39
基金 Fund	763.63	536.58	452.32
<hr/>			
<b>集资总额(亿) Capital Raised(100M)</b>			
A 股 A Share	5532.14	3343.15	2236.85
B 股 B Share	0.00(USD)	0.00(USD)	0.00(USD)
<hr/>			
<b>股票流通数量(亿股) Negotiable Share(100M)</b>	16031.30	11578.56	4916.04
<b>股票市价总值(亿) Market Capitalization(100M)</b>	179007.24	184655.23	97251.91
<b>股票流通市值(亿) Negotiable Capitalization (100M)</b>	142337.44	114805.00	32305.91
<hr/>			
<b>解禁的存量限售股份</b>	10433.66	7390.44	1373.90
<b>年度解禁限售股份</b>	3270.67	6290.04	1078.13
<b>卖出的已解禁限售股份</b>	227.44	273.50	268.74

市场概况  
Over View

	2010 年	2009 年	2008 年
<b>成交金额(亿)Trading Val(100M)</b>	398395.73	441874.67	271842.02
股票 Share	304312.01	346511.91	180429.95
A 股 A-Share	303215.93	345443.26	179762.44
B 股 B-Share	1096.08	1068.65	667.51
债券 Bond	74914.43	39806.34	28090.63
政府债 G-Bond	1590.04	2055.50	2075.90
公司债 C-Bond	3306.79	1821.58	1707.97
债券回购 Repo	70017.60	35929.25	24306.77
基金 Fund	4771.71	6549.06	3700.23
封闭式 Close-end	569.89	790.29	961.16
ETF	4201.81	5758.76	2739.07
权证 Warrant	14397.58	49007.36	59621.21
<b>平均市盈率 P/E</b>	21.61	28.73	14.85
A 股	21.60	28.78	14.86
B 股	23.91	21.58	11.70
<b>股价指数 Index</b>			
上证综合指数 SSE Composite Index	2808.08	3277.14	1820.81
上证 50 指数 SSE 50 Index	1977.37	2553.80	1384.91
上证 180 指数 SSE 180 Index	6517.60	7762.92	4048.00
上证 380 指数 SSE 380 Index	4256.27	- -	- -
<b>会员公司数 Member Company</b>	106	107	109
<b>营业部数 Department Number</b>	4573	3702	3098
<b>交易单元数 Seats Number</b>	6600		
<b>投资者(万户) Investor(10000)</b>	8154.23	8965.43	7972.87
A 股总户数(万户) Investor of A-Share	8001.44	7255.03	6395.46
B 股总户数(万户) Investor of B-Share	152.78	150.34	147.14
<b>信用交易开户数(万户) Credit Investor(10000)</b>	2.11	- -	- -
<b>WFE 排名 WFE Rank</b>			
总市值排名 Rank of Market Capitalization	6	6	6
总筹资额排名 Rank of Total Capital Raised	4	6	5
总成交金额排名 Rank of Total Trading Val	3	3	7

# SSE INDICES

股 价 指 数



## 上证综合指数历年数据

## 上证指数数据

## Data of SSE Composite Index, 1991-2010

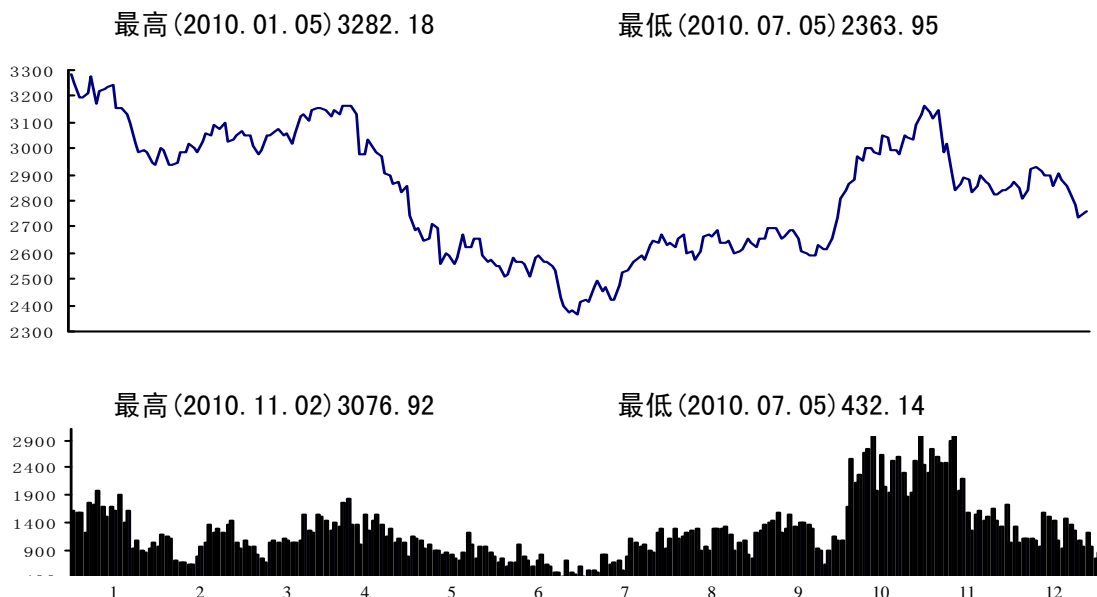
## Data of SSE Indices

年份 Year	开盘 Open	最高 High	日期 Date	最低 Low	日期 Date	收盘 Close
1992	293.74	1429.01	05/26	292.76	01/02	780.39
1993	802.14	1558.95	02/16	750.46	12/20	833.80
1994	837.70	1052.94	09/13	325.89	07/29	647.87
1995	637.72	926.41	05/22	524.43	02/07	555.29
1996	550.26	1258.69	12/11	512.83	01/19	917.02
1997	914.06	1510.18	05/12	870.18	02/20	1194.10
1998	1200.95	1422.98	06/04	1043.02	08/18	1146.70
1999	1144.89	1756.18	06/30	1047.83	05/17	1366.58
2000	1368.69	2125.72	11/23	1361.21	01/04	2073.48
2001	2077.08	2245.44	06/14	1514.86	10/22	1645.97
2002	1643.49	1748.89	06/25	1339.20	01/29	1357.65
2003	1347.43	1649.60	04/16	1307.40	11/13	1497.04
2004	1492.72	1783.01	04/07	1259.43	09/13	1266.50
2005	1260.78	1328.53	02/25	998.23	06/06	1161.06
2006	1163.88	2698.90	12/29	1161.91	01/04	2675.47
2007	2728.19	6124.04	10/16	2541.53	02/06	5261.56
2008	5265.00	5522.78	01/14	1664.93	10/28	1820.81
2009	1849.02	3478.01	08/04	1844.09	01/05	3277.14
2010	3289.75	3306.75	01/11	2319.74	07/02	2808.08

分类指数数据及图表

Data and Chart of Sector Indices

上证综合指数 SSE Composite Index



每日收盘指数 Daily Index

日期 Date	1月 Jan	2月 Feb	3月 Mar	4月 Apr	5月 May	6月 Jun	7月 Jul	8月 Aug	9月 Sep	10月 Oct	11月 Nov	12月 Dec
1	---	2941.36	3087.84	3147.42	---	2568.28	2373.79	---	2622.88	---	3054.02	2823.45
2	---	2934.71	3073.11	3157.96	---	2571.42	2382.90	2672.52	2655.78	---	3045.43	2843.61
3	---	3003.84	3097.01	---	---	2552.66	---	2627.00	2655.39	---	3030.99	2842.43
4	3243.76	2995.31	3023.37	---	2835.28	2553.59	---	2638.52	---	---	3086.94	---
5	3282.18	2939.40	3031.07	---	2857.15	---	2363.95	2620.76	---	---	3129.50	---
6	3254.22	---	---	3158.68	2739.70	---	2409.42	2658.39	2696.25	---	---	2857.18
7	3192.78	---	---	3148.22	2688.38	2511.73	2421.12	---	2698.36	---	---	2875.86
8	3196.00	2935.17	3053.23	3118.71	---	2513.95	2415.15	---	2695.29	2738.74	3159.51	2848.55
9	---	2948.84	3069.14	3145.35	---	2583.87	2470.92	2672.53	2656.35	---	3135.00	2810.95
10	---	2982.50	3048.93	---	2698.76	2562.58	---	2595.27	2663.21	---	3115.36	2841.04
11	3212.75	2985.50	3051.28	---	2647.57	2569.94	---	2607.50	---	2806.94	3147.74	---
12	3273.97	3018.13	3013.41	3129.26	2655.71	---	2490.72	2575.48	---	2841.41	2985.44	---
13	3172.66	---	---	3161.25	2710.51	---	2450.29	2606.70	2688.32	2861.36	---	2922.95
14	3215.55	---	---	3166.18	2696.63	---	2470.44	---	2688.52	2879.64	---	2927.08
15	3224.15	---	2976.94	3164.97	---	---	2424.30	---	2652.50	2971.16	3014.41	2911.41
16	---	---	2992.84	3130.30	---	---	2424.27	2661.71	2602.47	---	2894.54	2898.14
17	---	---	3050.48	---	2559.93	2560.25	---	2671.89	2598.69	---	2838.86	2893.74
18	3237.10	---	3046.09	---	2594.78	2513.22	---	2666.30	---	2955.23	2865.45	---
19	3246.87	---	3067.75	2980.30	2587.81	---	2475.42	2687.98	---	3001.85	2888.57	---
20	3151.85	---	---	2979.53	2555.94	---	2528.73	2642.31	2588.71	3003.95	---	2852.92
21	3158.86	---	---	3033.28	2583.52	2586.21	2535.39	---	2591.55	2983.53	---	2904.12
22	3128.59	3003.40	3074.58	2999.48	---	2588.70	2562.41	---	---	2975.04	2884.37	2877.90
23	---	2982.58	3053.13	2983.54	---	2569.87	2572.03	2639.37	---	---	2828.28	2855.22
24	---	3022.18	3056.81	---	2673.42	2566.75	---	2650.31	---	---	2859.94	2835.16
25	3094.41	3060.62	3019.18	---	2622.63	2552.82	---	2596.58	---	3051.42	2898.26	---
26	3019.39	3051.94	3059.72	2969.50	2625.79	---	2588.68	2603.48	---	3041.54	2871.70	---
27	2986.61	---	---	2907.93	2655.92	---	2575.37	2610.74	2627.97	2997.05	---	2781.40
28	2994.14	---	---	2900.33	2655.77	2535.28	2633.66	---	2611.35	2992.58	---	2732.99
29	2989.29	---	3123.80	2868.43	---	2427.05	2648.12	---	2610.68	2978.84	2866.36	2751.53
30	---	---	3128.47	2870.61	---	2398.37	2637.50	2652.66	2655.66	---	2820.18	2759.58
31	---	---	3109.11	---	2592.15	---	---	2638.80	---	---	---	2808.08
最高 high	H3306.7	3067.53	3132.58	3181.66	2862.56	2598.90	2656.41	2701.93	2704.93	3073.38	3186.72	2939.05
最低 low	2963.89	2890.02	2963.44	2820.95	2481.97	2382.36	L2319.7	2564.84	2573.63	2677.99	2758.92	2721.48

分类指数数据及图表  
Data and Chart of Sector Indices

上证 180 指数 SSE 180 Index



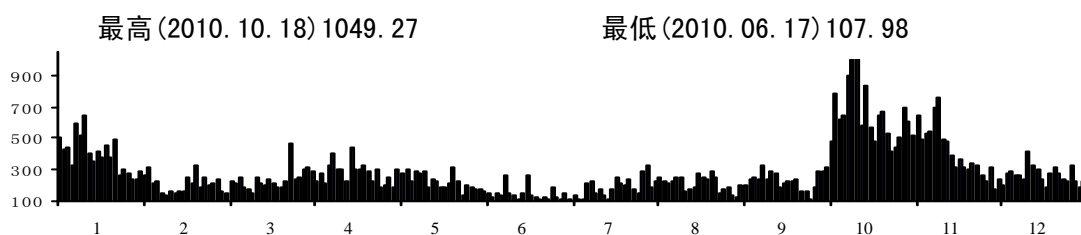
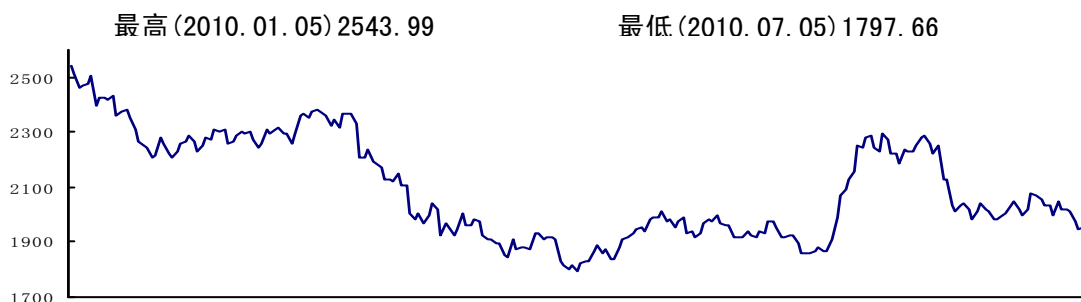
每日收盘指数 Daily Index

日期 Date	1月 Jan	2月 Feb	3月 Mar	4月 Apr	5月 May	6月 Jun	7月 Jul	8月 Aug	9月 Sep	10月 Oct	11月 Nov	12月 Dec
1	---	6821.53	7181.84	7369.61	---	5934.63	5503.49	---	6090.12	---	7260.47	6539.74
2	---	6815.86	7150.75	7390.66	---	5953.81	5529.35	6268.69	6165.19	---	7243.69	6578.97
3	---	7002.04	7202.16	---	---	5906.84	---	6158.89	6152.98	---	7187.88	6591.85
4	7666.87	6977.13	7023.35	---	6559.79	5916.65	---	6180.10	---	---	7306.05	---
5	7748.25	6835.46	7046.30	---	6590.26	---	5475.95	6116.20	---	---	7396.21	---
6	7685.76	---	---	7387.91	6283.58	---	5577.36	6210.73	6281.11	---	---	6630.29
7	7534.62	---	---	7342.27	6167.88	5805.95	5603.93	---	6290.31	---	---	6689.39
8	7552.98	6822.77	7103.52	7249.55	---	5802.67	5595.71	---	6269.57	6382.69	7453.79	6617.84
9	---	6868.98	7149.24	7318.57	---	5986.50	5735.07	6252.98	6154.57	---	7388.53	6529.48
10	---	6959.35	7099.89	---	6226.64	5907.65	---	6071.09	6150.68	---	7309.10	6611.86
11	7573.99	6970.36	7100.47	---	6097.32	5931.62	---	6102.84	---	6592.49	7356.86	---
12	7678.75	7041.01	7011.04	7253.98	6151.04	---	5796.11	6029.88	---	6682.94	6927.18	---
13	7404.47	---	---	7361.06	6292.29	---	5702.16	6097.24	6196.89	6779.06	---	6809.76
14	7500.60	---	---	7377.22	6245.93	---	5752.95	---	6204.21	6832.54	---	6818.35
15	7524.85	---	6910.40	7366.94	---	---	5646.21	---	6106.07	7085.05	6960.57	6770.97
16	---	---	6965.22	7269.36	---	---	5653.43	6230.41	5995.04	---	6660.51	6729.12
17	---	---	7112.32	---	5925.66	5909.11	---	6266.72	5991.28	---	6547.15	6718.86
18	7549.11	---	7094.97	---	6045.63	5829.98	---	6252.15	---	7047.01	6626.84	---
19	7573.11	---	7147.66	6888.66	6020.74	---	5790.62	6297.05	---	7185.06	6671.00	---
20	7332.72	---	---	6882.45	5926.61	---	5908.50	6183.35	5971.39	7219.04	---	6614.12
21	7374.97	---	---	7012.16	6000.26	6015.63	5924.12	---	5983.43	7140.17	---	6766.34
22	7322.53	7001.10	7172.80	6915.72	---	6015.63	5994.83	---	---	7125.94	6642.05	6692.91
23	---	6915.52	7105.48	6889.78	---	5958.50	6020.54	6175.45	---	---	6498.64	6650.92
24	---	7004.43	7106.27	---	6222.46	5954.30	---	6190.43	---	---	6620.29	6607.15
25	7231.32	7106.67	7006.78	---	6088.98	5930.55	---	6043.04	---	7330.64	6721.88	---
26	7061.15	7081.67	7112.81	6852.81	6090.14	---	6050.50	6053.14	---	7288.86	6656.24	---
27	6949.91	---	---	6724.50	6183.99	---	6011.18	6069.81	6071.41	7158.38	---	6482.70
28	6949.70	---	---	6697.13	6159.45	5894.92	6159.35	---	6020.50	7140.75	---	6375.94
29	6935.84	---	7305.07	6634.19	---	5631.78	6193.99	---	6021.47	7075.84	6640.80	6402.72
30	---	---	7320.28	6673.54	---	5574.23	6175.08	6174.54	6150.93	---	6532.94	6400.13
31	---	---	7276.19	---	5993.66	---	---	6131.26	---	---	---	6517.60
最高 high	H7835.9	7125.37	7332.60	7459.57	6636.70	6040.03	6212.63	6334.92	6309.79	7372.97	7466.50	6846.83
最低 low	6880.59	6714.75	6884.71	6558.37	5758.44	5541.76	L5377.6	5989.14	5928.52	6210.73	6388.00	6327.28

分类指数数据及图表

Data and Chart of Sector Indices

上证 50 指数 SSE 50 Index



每日收盘指数 Daily Index

日期 Date	1月 Jan	2月 Feb	3月 Mar	4月 Apr	5月 May	6月 Jun	7月 Jul	8月 Aug	9月 Sep	10月 Oct	11月 Nov	12月 Dec
1	---	2208.94	2311.08	2376.60	---	1911.43	1799.88	---	1917.33	---	2238.47	1984.31
2	---	2214.03	2302.19	2379.19	---	1907.90	1812.58	2015.66	1935.92	---	2231.70	1998.15
3	---	2277.80	2311.84	---	---	1895.15	---	1978.41	1929.19	---	2226.47	2008.12
4	2514.65	2261.36	2261.93	---	2109.81	1894.45	---	1981.53	---	---	2254.76	---
5	2543.99	2219.60	2267.94	---	2110.05	---	1797.66	1954.34	---	---	2279.00	---
6	2514.01	---	---	2378.58	2007.01	---	1826.40	1979.23	1975.68	---	---	2032.03
7	2463.76	---	---	2362.28	1980.17	1853.36	1829.56	---	1973.14	---	---	2046.72
8	2466.17	2211.14	2284.68	2325.67	---	1845.13	1828.13	---	1956.33	1990.01	2289.96	2018.46
9	---	2229.04	2302.39	2345.75	---	1906.90	1870.30	1988.02	1918.29	---	2257.35	1996.38
10	---	2259.99	2292.50	---	2007.52	1873.82	---	1934.59	1915.65	---	2226.16	2021.65
11	2478.81	2265.14	2300.04	---	1967.66	1883.20	---	1939.84	---	2066.95	2252.28	---
12	2508.04	2284.39	2274.53	2317.38	2001.13	---	1887.67	1914.45	---	2091.78	2130.58	---
13	2399.64	---	---	2364.84	2041.56	---	1859.15	1930.67	1922.14	2125.61	---	2074.33
14	2422.77	---	---	2366.61	2019.73	---	1873.04	---	1925.01	2160.84	---	2069.92
15	2427.81	---	2240.73	2366.57	---	---	1840.67	---	1893.03	2254.39	2126.70	2054.02
16	---	---	2261.52	2329.12	---	---	1839.22	1971.30	1858.45	---	2032.50	2036.55
17	---	---	2307.08	---	1927.69	1882.13	---	1979.79	1857.31	---	2013.61	2032.14
18	2421.19	---	2294.95	---	1968.37	1870.87	---	1974.66	---	2241.72	2037.46	---
19	2432.71	---	2310.55	2210.82	1956.22	---	1878.53	1994.16	---	2278.35	2039.45	---
20	2359.49	---	---	2204.81	1925.24	---	1909.97	1967.06	1860.85	2285.21	---	1999.53
21	2377.75	---	---	2238.50	1943.43	1933.62	1914.33	---	1864.41	2245.25	---	2049.22
22	2380.06	2269.05	2316.63	2196.22	---	1930.00	1933.88	---	---	2231.06	2019.67	2021.98
23	---	2227.95	2292.00	2185.16	---	1913.63	1945.45	1962.78	---	---	1981.26	2017.67
24	---	2251.70	2291.83	---	2007.76	1914.65	---	1960.06	---	---	2014.16	2013.25
25	2353.47	2282.64	2259.14	---	1958.46	1915.91	---	1915.00	---	2294.45	2041.34	---
26	2311.45	2274.33	2292.67	2170.32	1957.94	---	1951.87	1914.64	---	2272.21	2018.40	---
27	2264.61	---	---	2131.84	1982.95	---	1936.07	1917.58	1881.55	2225.37	---	1977.69
28	2252.61	---	---	2126.53	1973.62	1910.47	1983.63	---	1863.88	2224.24	---	1950.33
29	2243.99	---	2363.98	2124.39	---	1833.04	1993.87	---	1868.75	2189.48	2011.90	1953.33
30	---	---	2368.51	2149.45	---	1819.11	1986.76	1942.56	1913.11	---	1979.89	1946.52
31	---	---	2350.82	---	1926.11	---	---	1923.91	---	---	---	1977.37
最高 high	H2584.5	2291.78	2372.79	2403.82	2130.76	1938.74	2002.11	2022.55	1983.51	2321.69	2308.04	2084.19
最低 low	2231.65	2182.95	2232.95	2103.42	1874.32	1810.58	L1771.4	1902.63	1844.16	1932.60	1943.39	1925.23



分类指数数据及图表  
Data and Chart of Sector Indices

上证红利指数 SSE Dividend Index



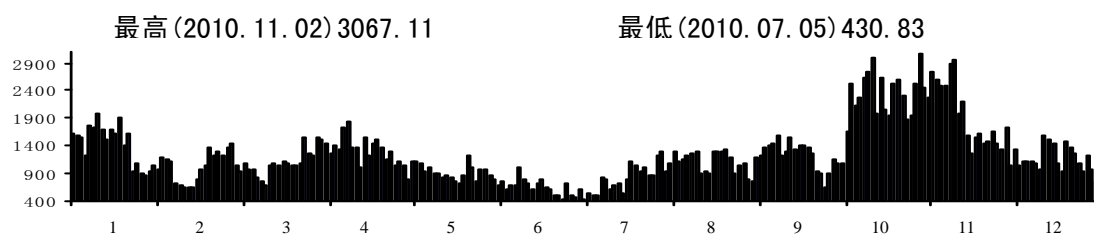
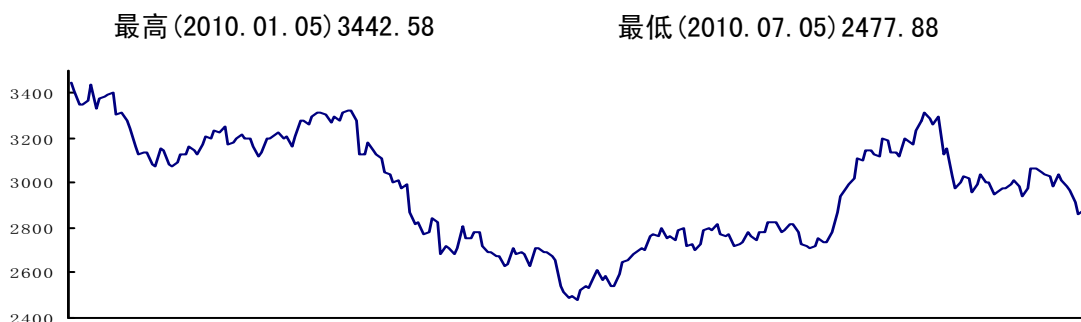
每日收盘指数 Daily Index

日期 Date	1月 Jan	2月 Feb	3月 Mar	4月 Apr	5月 May	6月 Jun	7月 Jul	8月 Aug	9月 Sep	10月 Oct	11月 Nov	12月 Dec
1	---	2452.03	2572.39	2614.53	---	2118.07	1942.97	---	2121.58	---	2445.35	2202.15
2	---	2449.50	2558.53	2625.80	---	2121.92	1950.50	2208.25	2141.34	---	2438.89	2219.26
3	---	2517.09	2574.32	---	---	2111.27	---	2169.47	2133.73	---	2420.32	2212.74
4	2777.19	2502.13	2517.64	---	2335.00	2106.29	---	2175.24	---	---	2452.98	---
5	2814.05	2452.15	2522.24	---	2349.88	---	1936.18	2146.89	---	---	2480.47	---
6	2796.78	---	---	2635.49	2240.78	---	1972.52	2183.23	2174.53	---	---	2221.23
7	2726.52	---	---	2620.09	2192.24	2067.23	1977.33	---	2177.38	---	---	2229.43
8	2730.02	2448.40	2546.48	2587.18	---	2064.29	1970.06	---	2170.83	2168.04	2505.51	2203.26
9	---	2465.33	2560.49	2602.35	---	2120.52	2021.85	2187.71	2134.56	---	2486.01	2174.52
10	---	2489.75	2545.98	---	2208.93	2099.43	---	2131.73	2135.06	---	2461.65	2197.74
11	2737.01	2494.76	2551.10	---	2177.01	2109.68	---	2135.91	---	2230.67	2479.99	---
12	2779.87	2524.93	2516.26	2575.70	2206.51	---	2052.37	2112.44	---	2250.15	2352.50	---
13	2676.16	---	---	2613.25	2250.13	---	2020.44	2135.61	2141.41	2275.28	---	2260.53
14	2710.17	---	---	2616.37	2236.85	---	2037.77	---	2140.10	2298.89	---	2262.67
15	2715.04	---	2482.21	2615.93	---	---	1994.98	---	2111.37	2392.98	2367.73	2254.57
16	---	---	2488.22	2585.58	---	---	2002.33	2182.34	2063.79	---	2270.97	2248.25
17	---	---	2530.86	---	2136.33	2095.67	---	2185.00	2062.79	---	2235.99	2243.86
18	2729.33	---	2523.31	---	2170.79	2070.18	---	2175.95	---	2389.46	2255.19	---
19	2735.00	---	2539.15	2455.40	2159.67	---	2049.63	2189.02	---	2429.14	2271.27	---
20	2644.80	---	---	2451.92	2137.92	---	2092.16	2156.29	2058.55	2426.51	---	2213.38
21	2658.09	---	---	2492.42	2161.05	2117.44	2097.06	---	2063.32	2403.13	---	2259.12
22	2651.05	2509.52	2546.19	2450.45	---	2120.58	2117.07	---	---	2400.56	2250.27	2238.08
23	---	2493.98	2530.82	2434.35	---	2104.61	2121.22	2146.41	---	---	2217.86	2231.62
24	---	2527.36	2530.28	---	2231.37	2101.67	---	2153.69	---	---	2229.40	2220.50
25	2603.15	2555.03	2504.95	---	2177.65	2088.88	---	2098.86	---	2449.89	2255.90	---
26	2550.54	2540.48	2540.47	2416.77	2175.04	---	2131.58	2109.31	---	2433.82	2238.75	---
27	2510.91	---	---	2372.18	2206.09	---	2118.39	2114.95	2081.34	2418.42	---	2186.57
28	2501.31	---	---	2371.28	2199.50	2079.81	2168.41	---	2061.37	2417.03	---	2148.91
29	2494.00	---	2601.29	2351.21	---	1993.12	2183.04	---	2067.33	2381.81	2225.58	2151.08
30	---	---	2602.73	2363.00	---	1969.31	2172.31	2143.75	2100.63	---	2191.74	2154.35
31	---	---	2583.73	---	2143.01	---	---	2129.60	---	---	---	2183.66
最高 high	H2841.8	2561.11	2607.66	2657.73	2352.75	2149.86	2194.05	2216.50	2188.45	2468.49	2508.21	2278.99
最低 low	2480.30	2420.55	2465.83	2326.26	2079.19	1959.03	L1906.8	2097.62	2045.95	2115.32	2147.38	2128.04

分类指数数据及图表

Data and Chart of Sector Indices

上证 A 股指数 SSE A Share Index



每日收盘指数 Daily Index

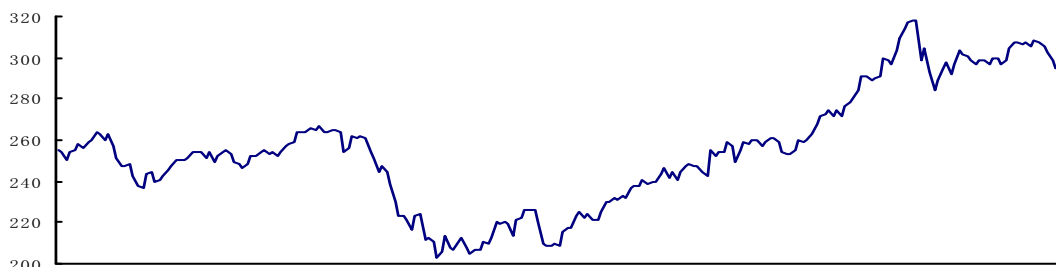
日期 Date	1月 Jan	2月 Feb	3月 Mar	4月 Apr	5月 May	6月 Jun	7月 Jul	8月 Aug	9月 Sep	10月 Oct	11月 Nov	12月 Dec
1	---	3084.56	3237.85	3300.07	---	2693.44	2488.30	---	2748.25	---	3199.49	2956.84
2	---	3077.58	3222.50	3311.15	---	2696.62	2497.79	2801.05	2782.58	---	3190.52	2977.97
3	---	3150.01	3247.55	---	---	2676.84	---	2753.23	2781.98	---	3175.39	2976.74
4	3402.31	3140.98	3170.24	---	2972.29	2677.63	---	2765.32	---	---	3233.97	---
5	3442.58	3082.35	3178.15	---	2995.71	---	2477.88	2746.58	---	---	3278.45	---
6	3413.16	---	---	3311.90	2872.48	---	2525.42	2786.01	2825.03	---	---	2992.37
7	3348.66	---	---	3300.80	2818.86	2633.56	2537.61	---	2827.14	---	---	3011.87
8	3351.87	3077.84	3201.38	3269.71	---	2635.69	2531.34	---	2823.92	2869.23	3309.76	2983.10
9	---	3092.11	3218.11	3297.69	---	2708.92	2589.75	2800.73	2783.10	---	3283.81	2943.69
10	---	3127.39	3196.95	---	2829.79	2686.53	---	2719.62	2790.20	---	3263.06	2975.26
11	3369.44	3130.43	3199.63	---	2775.98	2694.25	---	2732.38	---	2940.83	3297.16	---
12	3433.76	3164.65	3159.83	3280.90	2784.82	---	2610.49	2698.84	---	2977.10	3127.32	---
13	3327.14	---	---	3314.61	2842.16	---	2568.05	2731.51	2816.52	2998.03	---	3061.18
14	3372.16	---	---	3319.78	2827.49	---	2589.15	---	2816.75	3017.41	---	3065.38
15	3381.14	---	3121.51	3318.49	---	---	2540.75	---	2778.91	3113.66	3157.51	3048.89
16	---	---	3138.13	3282.01	---	---	2540.67	2789.26	2726.50	---	3031.95	3034.97
17	---	---	3198.60	---	2684.20	2684.06	---	2799.97	2722.57	---	2973.76	3030.29
18	3394.56	---	3193.97	---	2720.90	2634.88	---	2794.11	---	3097.02	3001.49	---
19	3404.91	---	3216.68	3124.55	2713.65	---	2594.32	2816.94	---	3145.84	3025.50	---
20	3304.95	---	---	3123.64	2680.56	---	2650.23	2768.99	2712.04	3147.94	---	2987.42
21	3312.16	---	---	3179.91	2709.47	2711.29	2657.25	---	2714.96	3126.34	---	3041.13
22	3280.60	3149.13	3223.86	3144.33	---	2713.85	2685.60	---	---	3117.20	3020.95	3013.59
23	---	3127.21	3201.33	3127.49	---	2693.78	2695.76	2766.04	---	---	2962.18	2989.85
24	---	3168.85	3205.15	---	2803.67	2690.50	---	2776.85	---	---	2995.25	2968.88
25	3245.00	3209.19	3165.61	---	2750.55	2675.86	---	2720.39	---	3197.24	3035.27	---
26	3166.19	3200.05	3208.22	3112.77	2753.94	---	2713.20	2727.53	---	3186.85	3007.40	---
27	3131.63	---	---	3048.28	2785.40	---	2699.21	2735.20	2753.04	3140.07	---	2912.47
28	3139.48	---	---	3040.46	2785.16	2657.70	2760.36	---	2735.58	3135.34	---	2861.68
29	3134.75	---	3275.55	3007.19	---	2544.36	2775.54	---	2734.81	3120.80	3001.81	2881.10
30	---	---	3280.45	3009.37	---	2514.16	2764.36	2779.10	2782.02	---	2953.32	2889.51
31	---	---	3260.00	---	2718.42	---	---	2764.60	---	---	---	2940.24
最高 high	H3468.2	3216.44	3284.78	3336.02	3000.80	2725.50	2784.24	2831.60	2834.13	3220.30	3338.01	3077.89
最低 low	3107.68	3030.63	3107.29	2957.33	2603.07	2497.46	L2431.6	2687.64	2696.20	2805.43	2889.30	2849.66

分类指数数据及图表  
Data and Chart of Sector Indices

上证 B 股指数 SSE B Share Index

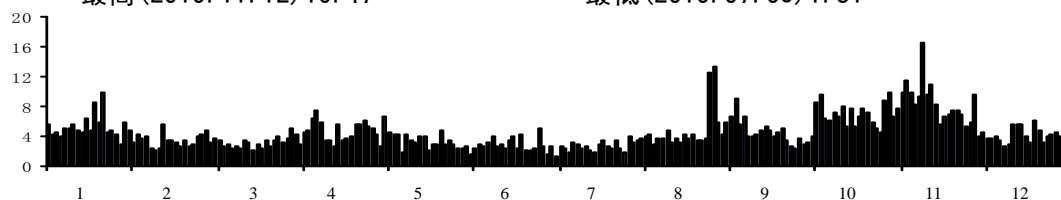
最高 (2010. 11. 11) 318. 33

最低 (2010. 05. 20) 202. 94



最高 (2010. 11. 12) 16. 47

最低 (2010. 07. 05) 1. 31



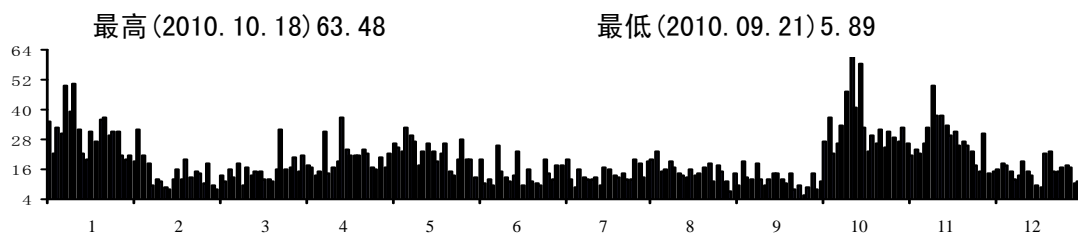
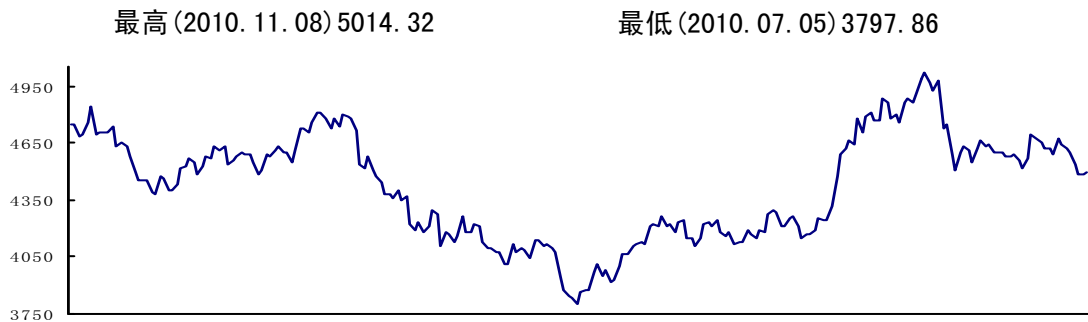
每日收盘指数 Daily Index

日期 Date	1月 Jan	2月 Feb	3月 Mar	4月 Apr	5月 May	6月 Jun	7月 Jul	8月 Aug	9月 Sep	10月 Oct	11月 Nov	12月 Dec
1	---	237.62	254.43	263.45	---	204.96	208.41	---	249.77	---	299.91	296.89
2	---	237.09	251.61	263.80	---	206.93	210.03	240.90	255.17	---	298.58	298.79
3	---	243.72	253.83	---	---	207.08	---	238.77	258.64	---	296.94	298.57
4	252.03	244.42	249.38	---	244.85	210.31	---	239.53	---	---	303.16	---
5	255.40	239.84	252.45	---	238.80	---	209.06	239.97	---	---	309.20	---
6	254.66	---	---	264.11	230.43	---	215.20	243.55	258.28	---	---	296.77
7	250.79	---	---	265.35	223.03	209.65	217.32	---	260.40	---	---	299.91
8	253.75	240.74	254.54	265.14	---	212.91	217.14	---	260.15	268.08	314.52	300.00
9	---	242.89	255.08	266.69	---	220.20	222.93	246.59	256.79	---	316.95	296.74
10	---	245.83	252.85	---	223.00	219.43	---	241.97	258.85	---	318.11	298.87
11	254.99	247.78	249.63	---	221.06	220.12	---	244.04	---	272.08	318.33	---
12	258.10	250.33	247.91	264.07	216.86	---	224.75	240.71	---	272.50	298.71	---
13	255.83	---	---	264.02	223.17	---	222.22	244.52	261.05	274.05	---	304.99
14	258.69	---	---	264.51	224.08	---	224.37	---	260.79	271.74	---	307.57
15	260.02	---	246.18	264.61	---	---	220.97	---	259.00	274.20	304.60	307.47
16	---	---	248.30	263.80	---	---	221.72	247.73	253.95	---	292.51	306.30
17	---	---	252.53	---	211.93	219.65	---	248.08	253.13	---	284.29	307.21
18	263.49	---	252.71	---	212.34	213.73	---	247.53	---	271.68	289.27	---
19	262.80	---	254.51	254.13	210.79	---	225.54	247.74	---	276.71	295.28	---
20	260.10	---	---	255.86	202.94	---	229.73	244.98	253.55	278.69	---	305.07
21	262.94	---	---	261.61	205.39	221.73	229.87	---	254.77	280.48	---	308.70
22	257.47	250.23	254.77	261.24	---	222.68	231.67	---	---	284.03	297.71	307.57
23	---	249.90	253.51	261.82	---	226.46	231.19	242.50	---	---	292.33	305.00
24	---	251.41	254.49	---	213.86	226.23	---	254.78	---	---	297.22	302.17
25	250.96	254.00	252.69	---	207.40	225.65	---	252.44	---	291.04	303.30	---
26	247.00	254.06	254.44	260.70	206.48	---	233.04	254.64	---	290.81	301.49	---
27	247.24	---	---	254.44	210.96	---	232.39	254.34	259.58	289.51	---	298.53
28	248.68	---	---	251.10	212.30	220.56	236.82	---	258.90	289.97	---	295.08
29	242.63	---	257.48	244.98	---	209.33	237.59	---	260.01	290.99	300.90	297.02
30	---	---	257.92	247.29	---	208.93	237.59	258.76	262.77	---	298.31	298.20
31	---	---	258.59	---	207.54	---	---	256.93	---	---	---	304.35
最高 high	264.35	254.63	258.73	267.91	248.62	228.39	238.33	264.03	262.84	292.97	H322.44	309.48
最低 low	242.06	234.65	245.83	242.35	L195.43	202.33	203.91	235.40	247.59	264.01	283.75	293.22

分类指数数据及图表

Data and Chart of Sector Indices

上证基金指数 SSE Fund Index

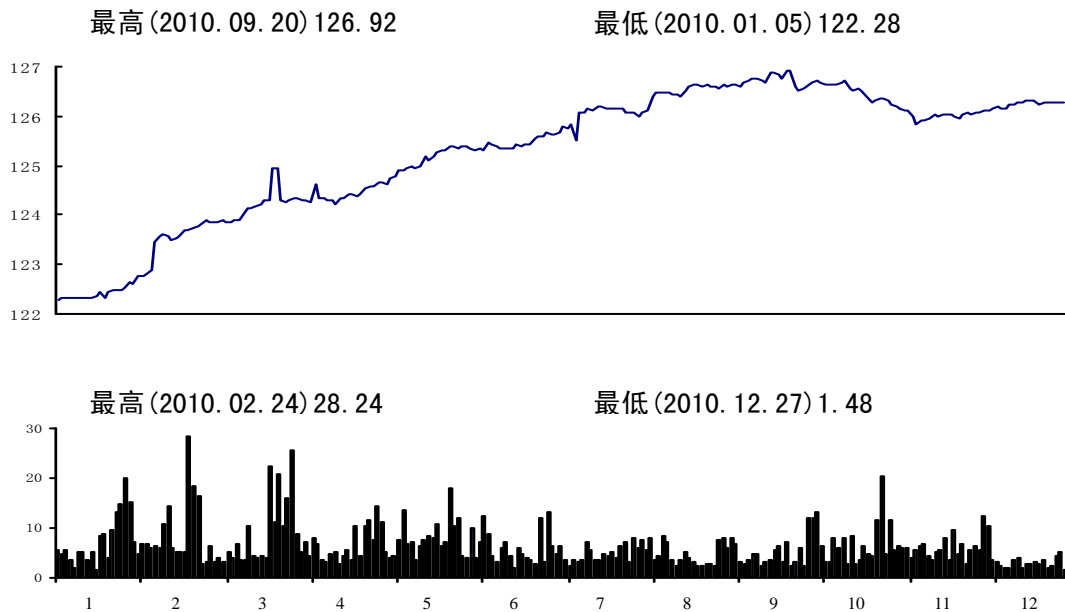


每日收盘指数 Daily Index

日期	1月	2月	3月	4月	5月	6月	7月	8月	9月	10月	11月	12月
Date	Jan	Feb	Mar	Apr	May	Jun	Jul	Aug	Sep	Oct	Nov	Dec
1	---	4384.46	4627.08	4758.80	---	4093.66	3842.22	---	4147.65	---	4864.51	4596.84
2	---	4377.30	4610.90	4804.84	---	4091.17	3837.30	4264.75	4187.33	---	4877.06	4595.09
3	---	4473.32	4630.36	---	---	4074.28	---	4206.34	4180.99	---	4856.58	4573.97
4	4707.99	4464.37	4540.30	---	4342.42	4077.85	---	4220.45	---	---	4907.55	---
5	4749.49	4398.64	4553.52	---	4366.98	---	3797.86	4179.47	---	---	4988.07	---
6	4747.46	---	---	4808.04	4224.93	---	3860.66	4237.11	4270.92	---	---	4581.66
7	4684.17	---	---	4773.28	4189.85	4010.81	3871.98	---	4293.32	---	---	4587.12
8	4694.50	4401.78	4579.34	4724.41	---	4006.97	3878.05	---	4283.18	4473.59	5014.32	4561.68
9	---	4434.98	4600.68	4772.82	---	4118.02	3974.91	4241.64	4206.07	---	4964.88	4515.68
10	---	4516.54	4584.43	---	4230.32	4077.11	---	4149.99	4214.29	---	4929.22	4568.00
11	4752.01	4520.69	4589.28	---	4176.75	4092.09	---	4152.31	---	4584.99	4978.92	---
12	4836.95	4566.59	4544.20	4737.28	4208.17	---	4007.15	4109.57	---	4621.83	4725.73	---
13	4697.67	---	---	4796.26	4290.29	---	3949.49	4143.35	4255.84	4657.52	---	4688.88
14	4703.52	---	---	4792.52	4272.19	---	3977.33	---	4263.01	4645.18	---	4671.99
15	4706.17	---	4482.85	4775.97	---	---	3922.65	---	4214.14	4780.29	4748.60	4649.84
16	---	---	4507.83	4715.32	---	---	3928.26	4224.67	4152.07	---	4587.49	4622.17
17	---	---	4587.15	---	4111.33	4087.51	---	4236.28	4167.62	---	4507.49	4624.01
18	4706.60	---	4580.61	---	4180.99	4046.82	---	4209.78	---	4705.33	4594.87	---
19	4731.71	---	4613.34	4532.71	4171.79	---	4001.84	4242.48	---	4789.04	4630.96	---
20	4628.93	---	---	4518.48	4125.02	---	4067.33	4175.57	4172.52	4813.63	---	4587.52
21	4647.56	---	---	4574.11	4154.58	4141.96	4066.28	---	4186.04	4768.23	---	4671.13
22	4625.53	4546.70	4631.54	4505.70	---	4137.25	4106.44	---	---	4764.64	4605.69	4643.95
23	---	4480.01	4595.53	4474.20	---	4106.55	4118.43	4162.28	---	---	4541.71	4620.01
24	---	4523.02	4599.27	---	4265.73	4114.71	---	4177.64	---	---	4623.08	4603.18
25	4577.32	4580.41	4544.13	---	4183.07	4090.82	---	4120.95	---	4885.13	4662.93	---
26	4492.27	4566.08	4606.16	4441.74	4177.27	---	4130.78	4124.12	---	4862.89	4635.71	---
27	4453.50	---	---	4375.58	4224.54	---	4112.24	4131.46	4251.09	4782.04	---	4534.69
28	4451.22	---	---	4374.04	4213.78	4072.80	4210.37	---	4242.28	4796.80	---	4478.73
29	4449.13	---	4721.93	4362.14	---	3934.81	4220.35	---	4240.55	4752.85	4637.28	4488.62
30	---	---	4728.63	4399.16	---	3873.99	4208.69	4188.73	4313.42	---	4595.96	4495.93
31	---	---	4700.26	---	4130.46	---	---	4173.42	---	---	---	4557.66
最高 high	4922.79	4588.44	4734.23	4848.74	4375.58	4148.44	4234.90	4272.12	4315.82	4909.61	H5038.2	4700.31
最低 low	4426.96	4330.03	4473.52	4330.54	4042.51	3871.57	L3752.7	4091.00	4124.90	4345.78	4489.01	4453.60

分类指数数据及图表  
Data and Chart of Sector Indices

上证国债指数 SSE T-Bond Index



每日收盘指数 Daily Index

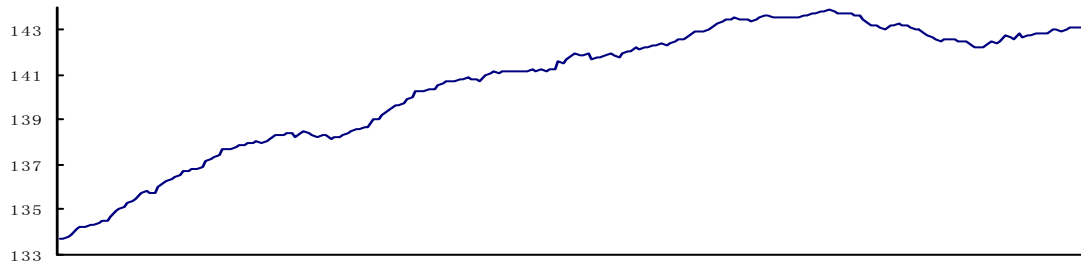
日期 Date	1月 Jan	2月 Feb	3月 Mar	4月 Apr	5月 May	6月 Jun	7月 Jul	8月 Aug	9月 Sep	10月 Oct	11月 Nov	12月 Dec
1	---	122.76	123.80	124.32	---	125.36	125.63	---	126.64	---	126.37	126.07
2	---	122.77	123.88	124.28	---	125.31	125.62	126.09	126.60	---	126.31	126.07
3	---	122.79	123.86	---	---	125.36	---	126.10	126.68	---	126.22	126.10
4	122.34	122.87	123.86	---	124.64	125.31	---	126.41	---	---	126.19	---
5	122.28	123.46	123.85	---	124.76	---	125.65	126.46	---	---	126.15	---
6	122.32	---	---	124.29	124.79	---	125.80	126.46	126.73	---	---	126.10
7	122.31	---	---	124.27	124.91	125.46	125.75	---	126.74	---	---	126.15
8	122.32	123.56	123.90	124.63	---	125.42	125.83	---	126.75	126.70	126.10	126.19
9	---	123.60	123.86	124.33	---	125.38	125.51	126.49	126.72	---	126.12	126.15
10	---	123.57	123.86	---	124.92	125.34	---	126.48	126.67	---	125.99	126.16
11	122.34	123.50	123.90	---	124.94	125.35	---	126.44	---	126.66	125.85	---
12	122.34	123.52	123.90	124.35	124.99	---	126.07	126.45	---	126.65	125.91	---
13	122.34	---	---	124.28	124.95	---	126.08	126.41	126.88	126.65	---	126.22
14	122.34	---	---	124.28	124.98	---	126.14	---	126.87	126.63	---	126.25
15	122.34	---	123.96	124.20	---	---	126.10	---	126.83	126.64	125.91	126.27
16	---	---	124.13	124.34	---	---	126.18	126.52	126.75	---	125.97	126.27
17	---	---	124.13	---	125.17	125.33	---	126.60	126.90	---	126.04	126.32
18	122.36	---	124.17	---	125.11	125.35	---	126.62	---	126.68	126.01	---
19	122.45	---	124.21	124.34	125.18	---	126.18	126.62	---	126.72	126.03	---
20	122.34	---	---	124.42	125.25	---	126.15	126.61	126.92	126.56	---	126.33
21	122.46	---	---	124.43	125.32	125.44	126.16	---	126.60	126.53	---	126.32
22	122.49	123.57	124.28	124.37	---	125.40	126.14	---	---	126.54	126.03	126.24
23	---	123.68	124.31	124.43	---	125.44	126.16	126.64	---	---	126.02	126.28
24	---	123.70	124.93	---	125.31	125.43	---	126.60	---	---	125.99	126.28
25	122.49	123.73	124.96	---	125.37	125.53	---	126.61	---	126.50	125.96	---
26	122.49	123.76	124.29	124.54	125.38	---	126.17	126.57	---	126.41	126.04	---
27	122.54	---	---	124.57	125.36	---	126.07	126.63	126.50	126.26	---	126.28
28	122.66	---	---	124.60	125.40	125.57	126.08	---	126.56	126.31	---	126.26
29	122.59	---	124.24	124.66	---	125.60	126.06	---	126.58	126.34	126.08	126.28
30	---	---	124.29	124.67	---	125.66	125.99	126.59	126.68	---	126.05	126.29
31	---	---	124.34	---	125.38	---	---	126.62	---	---	---	126.28
最高 high	122.67	123.81	124.98	124.74	125.65	125.67	126.35	H127.10	126.97	126.77	126.52	126.41
最低 low	L122.13	122.61	123.48	124.20	124.51	125.21	125.47	126.03	126.18	126.06	125.83	126.04

分类指数数据及图表  
Data and Chart of Sector Indices

上证企业债指数 SSE C-Bond Index

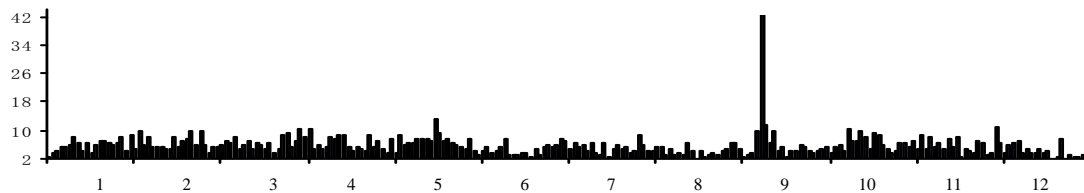
最高 (2010. 09. 20) 143. 87

最低 (2010. 01. 05) 133. 69



最高 (2010. 09. 06) 43. 92

最低 (2010. 12. 20) 2. 10



每日收盘指数 Daily Index

日期 Date	1月 Jan	2月 Feb	3月 Mar	4月 Apr	5月 May	6月 Jun	7月 Jul	8月 Aug	9月 Sep	10月 Oct	11月 Nov	12月 Dec
1	---	135.74	137.16	138.49	---	140.76	141.55	---	143.42	---	143.20	142.44
2	---	135.82	137.29	138.40	---	140.95	141.73	142.34	143.48	---	143.18	142.53
3	---	135.72	137.38	---	---	141.04	---	142.41	143.53	---	143.13	142.72
4	133.85	135.79	137.43	---	139.64	141.14	---	142.35	---	---	143.02	---
5	133.69	136.04	137.67	---	139.67	---	141.85	142.42	---	---	142.99	---
6	133.75	---	---	138.32	139.70	---	141.95	142.46	143.61	---	---	142.63
7	133.78	---	---	138.26	139.89	141.11	141.85	---	143.63	---	---	142.62
8	133.90	136.21	137.73	138.30	---	141.15	141.91	---	143.59	143.82	142.85	142.82
9	---	136.25	137.73	138.29	---	141.18	141.92	142.56	143.58	---	142.75	142.67
10	---	136.41	137.81	---	140.03	141.18	---	142.58	143.60	---	142.67	142.74
11	134.13	136.48	137.85	---	140.26	141.19	---	142.64	---	143.74	142.59	---
12	134.20	136.59	137.90	138.18	140.28	---	141.68	142.86	---	143.76	142.53	---
13	134.22	---	---	138.23	140.24	---	141.77	142.91	143.59	143.77	---	142.73
14	134.37	---	---	138.22	140.34	---	141.80	---	143.53	143.69	---	142.85
15	134.32	---	137.96	138.33	---	---	141.88	---	143.54	143.64	142.54	142.87
16	---	---	137.99	138.42	---	---	141.98	142.93	143.58	---	142.60	142.83
17	---	---	138.07	---	140.36	141.14	---	142.95	143.62	---	142.57	142.87
18	134.38	---	138.01	---	140.50	141.12	---	143.05	---	143.62	142.46	---
19	134.48	---	138.08	138.51	140.67	---	141.91	143.09	---	143.48	142.53	---
20	134.55	---	---	138.56	140.74	---	141.82	143.26	143.67	143.32	---	142.98
21	134.66	---	---	138.56	140.76	141.15	141.99	---	143.71	143.24	---	143.04
22	134.97	136.76	138.17	138.72	---	141.21	142.09	---	---	143.18	142.50	142.95
23	---	136.76	138.30	138.70	---	141.20	142.08	143.34	---	---	142.32	143.02
24	---	136.82	138.34	---	140.69	141.27	---	143.44	---	---	142.21	143.14
25	135.08	136.80	138.36	---	140.79	141.15	---	143.49	---	143.08	142.24	---
26	135.15	136.94	138.43	138.99	140.83	---	142.21	143.55	---	143.06	142.23	---
27	135.27	---	---	139.06	140.86	---	142.18	143.48	143.72	143.16	---	143.15
28	135.38	---	---	139.24	140.84	141.25	142.25	---	143.78	143.24	---	143.15
29	135.46	---	138.39	139.38	---	141.29	142.23	---	143.80	143.25	142.41	143.14
30	---	---	138.24	139.46	---	141.59	142.29	143.46	143.87	---	142.45	143.27
31	---	---	138.37	---	140.81	---	---	143.51	---	---	---	143.45
最高 high	135.46	136.95	138.51	139.47	140.92	141.59	142.30	143.61	143.91	H144.01	143.32	143.59
最低 low	L133.61	135.50	136.91	138.10	139.51	140.66	141.55	142.27	143.40	142.77	142.12	142.43

**S**ECURITIES  
**ST**TRADING

证 券 成 交







## 股票市场概貌

## Share Market Overview

股票  
Share

股票市场交易	2010 年	2009 年	增减(%)
Stock Market Data			Change (%)
<b>交易天数 Trading Days</b>	242	244	-0.82
<b>上市股票数 No. of Stocks</b>	938	914	2.63
A 股 A Share	884	860	2.79
B 股 B Share	54	54	0.00
<b>新上市股票数 No. of Stocks New Listed</b>	28	9	211.11
<b>股票市价总值(亿) Total Market Capitalization(100M)</b>	179007.24	184655.23	-3.06
A 股 A Share	178000.02	183799.87	-3.16
B 股 B Share	1007.22	855.35	17.76
<b>股票非限售市值(亿) Negotiable Capitalization (100M)</b>	142337.44	114805.00	23.98
A 股 A Share	141330.23	113949.64	24.03
B 股 B Share	1007.22	855.35	17.76
<b>总成交金额(亿) Total Trading Val(100M)</b>	304312.01	346511.91	-12.18
A 股 A Share	303215.93	345443.26	-12.22
B 股 B Share	1096.08	1068.65	2.57
<b>日均成交金额(亿) Average Trading Val(100M)</b>	1257.49	1420.13	-11.45
A 股 A Share	1252.96	1415.75	-11.50
B 股 B Share	4.53	4.38	3.42
<b>总成交量(亿股) Total Trading Vol (100M)</b>	25964.43	33679.64	-22.91
A 股 A Share	25812.40	33476.72	-22.89
B 股 B Share	152.03	202.92	-25.08
<b>日均成交量(亿股) Average Trading Vol(100M)</b>	107.29	138.03	-22.27
A 股 A Share	106.66	137.20	-22.26
B 股 B Share	0.63	0.83	-24.10
<b>总成交笔数(百万) Total Number of Trades(M)</b>	1661.49	2142.61	-22.45
A 股 A Share	1653.56	2133.03	-22.48
B 股 B Share	7.93	9.58	-17.22
<b>日均成交笔数(百万) Average Trades(M)</b>	6.87	8.78	-21.75
A 股 A Share	6.83	8.74	-21.85
B 股 B Share	0.03	0.04	-25.00
<b>大宗交易成交 Bulk Trading</b>			
总成交金额(亿) Total Trading Val(100M)	477.31	429.98	11.01
总成交量(亿股) Total Trading Vol(100M)	54.92	42.59	28.95
总成交笔数(笔) Number of Trades	1434.00	1493.00	-3.95
<b>股票换手率 Turnover Rate</b>	198.47	504.37	-60.65
A 股 A Share	199.27	511.46	-61.04
B 股 B Share	118.97	165.79	-28.24
<b>股票平均价格 Average Price</b>	8.16	11.08	-26.35
A 股 A Share	8.16	11.12	-26.62
B 股 B Share	7.76	6.92	13.78
<b>股票市盈率 P/E</b>	21.61	28.73	-24.78
A 股 A Share	21.60	28.78	-24.95
B 股 B Share	23.91	21.58	10.80



## A 股每日成交 (亿/亿股)

## A Share Trading (100M Yuan/100M Shares)

股票  
Share

日期 Date	1 月 Jan		2 月 Feb		3 月 Mar		4 月 Apr		5 月 May		6 月 Jun	
	金额 Val	数量 Vol	金额 Val	数量 Vol	金额 Val	数量 Vol	金额 Val	数量 Vol	金额 Val	数量 Vol	金额 Val	数量 Vol
1	---	---	1032.97	87.53	1310.96	110.69	1535.70	126.26	---	---	796.12	74.29
2	---	---	975.91	82.26	1241.79	104.85	1506.47	123.04	---	---	695.40	64.62
3	---	---	1188.80	100.68	1361.21	116.56	---	---	---	---	742.21	69.20
4	1335.65	109.05	1146.44	99.79	1444.71	125.70	---	---	785.25	65.78	604.22	56.28
5	1614.09	125.48	1105.57	96.76	1054.47	91.81	---	---	1135.46	94.73	---	---
6	1578.33	123.25	---	---	---	---	1439.49	116.50	1127.86	92.16	---	---
7	1569.25	128.18	---	---	---	---	1264.36	103.11	1084.44	92.02	699.62	65.56
8	1214.29	97.88	730.24	62.99	924.69	80.54	1418.47	114.19	---	---	690.41	62.63
9	---	---	681.55	62.16	1073.15	91.99	1335.31	104.71	---	---	1023.03	95.52
10	---	---	668.30	55.39	985.13	84.26	---	---	951.35	81.49	803.01	74.29
11	1771.17	135.59	643.51	56.21	959.07	79.54	---	---	1008.18	87.55	737.21	66.27
12	1737.42	140.22	666.22	55.73	842.14	71.22	1746.75	137.29	901.61	82.04	---	---
13	1968.31	157.55	---	---	---	---	1842.02	143.27	904.74	82.80	---	---
14	1678.14	135.43	---	---	---	---	1376.43	106.03	823.35	73.14	---	---
15	1512.52	119.95	---	---	747.12	63.51	1365.87	105.85	---	---	---	---
16	---	---	---	---	699.28	59.47	1027.36	80.63	---	---	---	---
17	---	---	---	---	1052.69	87.09	---	---	878.06	82.14	614.98	54.78
18	1691.60	134.27	---	---	1083.30	90.98	---	---	843.04	82.32	725.62	66.81
19	1623.25	129.31	---	---	1031.01	88.19	1558.41	128.65	765.22	71.16	---	---
20	1918.66	157.16	---	---	---	---	1245.10	101.30	717.38	66.18	---	---
21	1415.72	113.55	---	---	---	---	1456.71	115.87	867.34	83.46	813.03	78.09
22	1626.24	136.56	784.50	68.15	1132.67	96.18	1532.45	121.36	---	---	656.88	63.40
23	---	---	979.66	80.05	1085.64	92.56	1354.57	102.97	---	---	614.82	58.41
24	---	---	1053.76	92.61	1031.99	88.85	---	---	1213.25	111.93	508.32	48.63
25	947.55	77.86	1386.20	119.14	1050.64	89.84	---	---	1015.26	92.98	514.80	49.87
26	1090.34	92.99	1212.02	100.90	1086.50	92.66	1158.55	88.61	748.71	68.16	---	---
27	902.29	76.23	---	---	---	---	1306.91	107.61	962.79	87.52	---	---
28	854.83	73.09	---	---	---	---	1044.99	83.31	985.06	86.71	450.91	43.02
29	950.99	79.79	---	---	1549.00	131.51	1117.20	88.71	---	---	712.41	73.57
30	---	---	---	---	1248.64	102.02	1055.66	88.17	---	---	510.64	55.06
31	---	---	---	---	1224.56	100.76	---	---	869.88	78.43	---	---
最高 high	1968.31	157.55	1386.20	119.14	1549.00	131.51	1842.02	143.27	1213.25	111.93	1023.03	95.52
最低 low	854.83	73.09	643.51	55.39	699.28	59.47	1027.36	80.63	717.38	65.78	450.91	L43.02



## A 股每日成交 (亿/亿股)

## A Share Trading (100M Yuan/100M Shares)

股票  
Share

日期 Date	7 月 Jul		8 月 Aug		9 月 Sep		10 月 Oct		11 月 Nov		12 月 Dec	
	金额 Val	数量 Vol	金额 Val	数量 Vol	金额 Val	数量 Vol	金额 Val	数量 Vol	金额 Val	数量 Vol	金额 Val	数量 Vol
1	464.37	50.00	---	---	1376.25	125.98	---	---	2510.62	185.76	1041.13	80.93
2	613.81	68.11	1099.49	112.48	1415.13	123.25	---	---	3067.11	224.60	1318.01	103.61
3	---	---	1300.69	127.41	1455.30	128.81	---	---	2439.87	189.61	1057.51	83.09
4	---	---	1124.92	111.47	---	---	---	---	2284.92	176.61	---	---
5	430.83	48.03	1151.61	113.00	---	---	---	---	2727.93	211.10	---	---
6	553.71	61.00	1229.98	120.32	1598.76	143.61	---	---	---	---	1107.45	89.65
7	524.92	56.10	---	---	1233.28	111.73	---	---	---	---	1110.09	86.36
8	503.81	54.40	---	---	1307.14	113.06	1669.43	134.91	2582.52	203.96	1103.35	86.63
9	817.39	85.67	1264.85	119.59	1557.20	132.27	---	---	2475.31	191.49	1093.62	95.12
10	---	---	1291.37	126.36	1336.55	112.31	---	---	2491.45	187.31	982.98	80.48
11	---	---	887.42	86.93	---	---	2532.84	206.85	2873.26	212.83	---	---
12	812.79	82.46	956.71	92.09	---	---	2112.64	166.66	2971.21	231.17	---	---
13	633.96	66.26	910.45	88.31	1404.15	117.26	2279.04	184.51	---	---	1599.37	128.52
14	701.03	72.69	---	---	1408.89	120.34	2644.11	228.69	---	---	1524.72	120.26
15	723.42	105.53	---	---	1382.06	121.51	2723.01	235.58	1977.65	154.70	1435.46	109.56
16	558.93	70.60	1305.17	125.36	1280.70	118.23	---	---	2206.76	169.81	1094.94	87.12
17	---	---	1284.19	122.25	945.18	82.87	---	---	1579.48	122.77	935.80	73.20
18	---	---	1286.11	135.88	---	---	3005.11	262.13	1272.54	101.59	---	---
19	792.95	88.55	1333.28	128.36	---	---	1995.72	170.18	1551.20	122.88	---	---
20	1113.97	118.07	1196.13	115.75	896.09	79.18	2617.28	207.13	---	---	1462.75	113.14
21	1055.19	113.77	---	---	661.15	57.74	2046.62	160.71	---	---	1361.12	106.30
22	955.92	105.52	---	---	---	---	1943.16	146.21	1620.87	126.23	1259.46	97.98
23	1010.47	114.08	911.38	87.70	---	---	---	---	1446.77	115.61	1093.54	88.84
24	---	---	1051.11	105.30	---	---	---	---	1492.71	119.47	955.61	80.73
25	---	---	1069.26	107.29	---	---	2512.84	191.36	1669.45	130.97	---	---
26	885.81	93.32	812.56	79.32	---	---	2597.68	197.94	1432.28	110.15	---	---
27	850.44	86.42	748.12	69.85	901.71	76.28	2302.08	176.14	---	---	1233.28	97.44
28	1216.08	128.42	---	---	1152.18	92.88	1859.55	143.44	---	---	968.74	84.10
29	1309.93	138.67	---	---	1068.27	92.79	1942.78	146.53	1334.99	101.64	760.20	63.61
30	938.28	94.31	1209.13	110.50	1068.94	89.07	---	---	1724.06	137.99	866.10	73.66
31	---	---	1240.96	110.03	---	---	---	---	---	---	1084.72	83.23
最高 high	1309.93	138.67	1333.28	135.88	1598.76	143.61	3005.11	H262.13	H3067.1 1	231.17	1599.37	128.52
最低 low	L430.83	48.03	748.12	69.85	661.15	57.74	1669.43	134.91	1272.54	101.59	760.20	63.61

A 股  
A Share股票  
Share

股票代码 Code	名称 Name	发行股本 Issued Vol	流通股本 Negotiable Vol	上年收盘 Last Year Close	本年开盘 Open	本年最高 High	本年最低 Low	本年收盘 Close	涨跌(%) Change(%)
600000	浦发银行	14348.82	11479.06	21.69	21.83	23.38	12.12	12.39	-42.88
600003	ST 东北高	1213.20	859.04	3.87	0.00	0.00	0.00	0.00	-100.00
600004	白云机场	1150.00	1150.00	10.15	10.15	12.36	8.19	8.82	-13.10
600005	武钢股份	7838.15	3135.35	8.28	8.35	8.38	4.18	4.28	-48.31
600006	东风汽车	2000.00	2000.00	6.86	6.93	7.15	4.22	4.84	-29.45
600007	中国国贸	1007.28	1007.28	12.28	12.40	12.98	8.51	10.08	-17.92
600008	首创股份	2200.00	2200.00	7.24	7.27	8.95	5.25	6.73	-7.04
600009	上海机场	1926.96	1093.48	17.42	17.45	21.00	11.15	12.39	-28.88
600010	包钢股份	6423.64	2720.65	4.64	4.65	5.88	2.84	3.79	-18.32
600011	华能国际	10500.00	2878.21	8.01	8.11	8.34	5.46	5.76	-28.09
600012	皖通高速	1165.60	1165.60	5.94	5.97	8.49	5.12	5.91	-0.51
600015	华夏银行	4990.53	3784.00	12.42	12.41	14.55	10.24	10.90	-12.24
600016	民生银行	22587.60	22587.60	7.91	8.03	8.21	4.95	5.02	-36.54
600017	日照港	2265.15	2265.15	6.91	6.91	8.57	3.98	4.08	-40.96
600018	上港集团	20990.80	20990.80	5.80	5.81	6.21	3.66	3.81	-34.31
600019	宝钢股份	17512.05	17512.05	9.66	9.70	9.72	5.72	6.39	-33.85
600020	中原高速	2140.35	1390.50	4.38	4.40	5.15	3.38	3.54	-19.18
600021	上海电力	2139.74	2139.74	5.80	5.82	6.07	3.85	3.98	-31.38
600022	济南钢铁	3120.48	3120.48	5.27	5.00	5.97	3.39	3.55	-32.64
600026	中海发展	2108.55	2108.55	14.35	14.46	16.34	7.80	9.60	-33.10
600027	华电国际	5340.06	5190.06	5.37	5.38	5.38	3.21	3.26	-39.29
600028	中国石化	69922.04	69922.04	14.09	14.18	14.22	7.67	8.06	-42.80
600029	南方航空	7022.65	4800.00	6.06	6.09	13.00	5.63	9.74	60.73
600030	中信证券	9945.70	9855.70	31.77	32.00	35.49	10.42	12.59	-60.37
600031	三一重工	5062.47	4687.20	36.81	36.80	42.90	17.25	21.63	-41.24
600033	福建高速	2744.40	1339.75	6.60	6.65	8.16	3.40	3.55	-46.21
600035	楚天高速	931.65	931.65	5.50	5.54	8.50	5.23	5.39	-2.00
600036	招商银行	17666.13	17666.13	18.05	17.93	18.11	12.31	12.81	-29.03
600037	歌华有线	1060.36	1060.36	14.19	14.24	19.19	12.09	12.50	-11.91
600038	哈飞股份	337.35	168.49	21.13	21.18	38.50	19.51	28.48	34.79
600039	四川路桥	304.00	304.00	8.94	8.93	13.25	6.94	8.02	-10.29
600048	保利地产	4575.64	4494.79	22.40	22.42	22.58	9.98	12.70	-43.30
600050	中国联通	21196.60	21196.60	7.29	7.31	7.85	4.86	5.35	-26.61
600051	宁波联合	302.40	302.40	12.61	12.71	12.75	7.71	9.71	-23.00
600052	浙江广厦	871.79	871.79	8.30	8.32	8.72	4.63	4.87	-41.33
600053	中江地产	361.28	361.28	9.65	9.67	12.00	6.60	8.07	-16.37
600054	黄山旅游	315.35	117.62	18.59	18.64	24.34	16.95	17.54	-5.65
600055	万东医疗	216.45	216.45	10.21	10.21	20.29	9.81	15.99	56.61
600056	中国医药	310.96	310.96	27.85	28.00	29.28	11.78	16.32	-41.40
600058	五矿发展	1071.91	1071.91	19.42	19.48	39.90	13.15	32.70	68.38
600059	古越龙山	634.86	332.19	9.75	9.85	17.30	8.91	13.65	40.00
600060	海信电器	866.65	866.65	25.79	25.80	28.49	11.08	11.55	-55.22
600061	中纺投资	429.08	429.08	10.20	10.20	16.21	8.54	13.25	29.90
600062	双鹤药业	571.70	318.24	23.55	23.65	34.80	21.75	28.49	20.98
600063	皖维高新	368.08	368.08	12.34	12.38	15.08	6.88	9.47	-23.26
600064	南京高科	516.22	516.22	25.44	25.68	28.49	10.20	14.64	-42.45
600066	宇通客车	519.89	428.14	19.99	20.01	24.73	14.41	21.03	5.20
600067	冠城大通	735.50	727.05	13.99	13.99	15.47	7.12	8.70	-37.81
600068	葛洲坝	3487.46	3487.46	11.71	11.79	15.00	7.13	11.60	-0.94
600069	银鸽投资	825.37	661.80	9.43	9.47	11.48	5.40	5.64	-40.19

A 股  
A Share股票  
Share

涨跌幅 Change	市盈率 P/E Ratio	市净率 P/B	换手率(%) Turnover Rate	成交数量 Trading Vol	成交金额 Trading Val
-9.30	8.28	1.45	175.57	16887.14	277117.74
-3.87	--	--	0.00	0.00	0.00
-1.33	18.65	1.55	245.14	2502.09	25942.60
-4.00	22.14	--	334.54	10489.11	59639.45
-2.02	30.45	1.79	177.23	3544.65	21054.41
-2.20	35.07	2.33	78.32	788.94	8820.45
-0.51	33.09	3.02	221.12	4864.59	34788.48
-5.03	33.80	1.86	436.39	4771.85	73302.28
-0.85	--	1.96	334.98	9113.64	38137.47
-2.25	13.67	1.69	66.44	1912.20	12526.76
-0.03	14.56	1.85	254.52	2966.67	20439.39
-1.52	14.47	1.80	183.65	6949.44	81585.71
-2.89	9.23	1.27	144.67	29876.07	185308.63
-2.83	17.73	1.48	272.29	4141.33	25280.23
-1.99	21.27	2.49	21.02	4411.71	21186.36
-3.27	19.24	1.18	81.42	14257.72	103349.47
-0.84	17.04	1.31	222.69	2955.15	12649.57
-1.82	22.20	1.29	94.84	2029.37	9670.38
-1.72	--	--	87.80	2739.76	12128.74
-4.75	30.69	1.53	153.86	3244.27	37110.30
-2.11	18.99	1.41	50.64	2369.63	9943.29
-6.03	11.40	1.85	21.29	14885.45	147956.12
3.68	217.74	7.52	692.24	14351.44	116474.30
-19.18	9.29	1.36	273.45	23028.91	420152.75
-15.18	16.40	4.28	245.98	6888.83	169913.39
-3.05	9.84	0.99	715.28	7368.47	44123.27
-0.11	16.79	1.88	251.85	2346.35	15113.85
-5.24	13.43	2.64	118.04	20380.96	295003.90
-1.69	40.15	2.96	455.54	4830.33	73531.18
7.35	119.45	7.15	498.32	839.63	23585.13
-0.92	92.70	2.56	1129.68	3357.71	32861.89
-9.70	12.70	1.78	243.46	9872.73	141642.54
-1.94	36.15	1.60	137.93	29236.18	170184.85
-2.90	23.16	2.02	427.67	1293.27	13821.24
-3.43	9.72	2.22	347.49	2345.98	14613.14
-1.58	225.93	3.84	274.26	990.86	9003.27
-1.05	51.72	6.63	835.84	983.12	20042.56
5.78	50.45	6.28	507.39	1098.25	17100.81
-11.53	20.63	2.66	287.31	824.49	15861.34
13.28	131.43	4.28	488.36	5234.81	128890.88
3.90	99.70	5.72	790.86	2627.13	32875.93
-14.24	13.39	1.36	415.91	2826.87	43426.71
3.05	1281.31	10.39	362.49	1555.37	18314.28
4.94	36.08	4.69	307.01	976.27	26810.59
-2.87	67.84	1.64	554.89	2042.42	21263.57
-10.80	19.71	0.79	392.39	1759.65	29873.54
1.04	19.40	5.04	320.11	1356.89	26576.50
-5.29	18.80	3.16	625.12	4049.96	41776.63
-0.11	18.83	3.04	466.89	9706.40	107308.52
-3.79	63.59	1.55	755.70	4155.44	29420.88

A 股  
A Share股票  
Share

股票代码 Code	名称 Name	发行股本 Issued Vol	流通股本 Negotiable Vol	上年收盘 Last Year Close	本年开盘 Open	本年最高 High	本年最低 Low	本年收盘 Close	涨跌(%) Change(%)
600070	浙江富润	140.68	140.68	8.95	9.10	11.90	6.94	10.44	16.65
600071	凤凰光学	237.47	237.47	7.68	7.76	13.70	7.57	12.32	60.42
600072	中船股份	398.69	398.69	17.73	17.74	20.47	10.38	18.27	3.05
600073	上海梅林	356.40	356.40	10.57	10.56	15.70	7.15	11.65	10.22
600074	中达股份	661.24	661.24	4.74	4.74	6.47	3.31	4.71	-0.63
600075	新疆天业	438.59	438.59	9.44	9.53	14.61	9.20	12.35	30.83
600076	ST 华光	365.54	365.54	8.72	8.70	11.03	4.59	5.48	-37.16
600077	*ST 百科	159.12	131.22	11.86	11.90	14.28	6.74	7.93	-33.14
600078	澄星股份	651.47	512.66	8.58	8.60	11.40	6.09	7.84	-8.63
600079	人福医药	471.59	398.32	14.16	14.26	29.80	13.05	25.48	79.94
600080	*ST 金花	305.30	305.30	5.94	6.00	7.58	4.05	7.42	24.92
600081	东风科技	313.56	313.56	8.51	8.55	18.49	7.60	12.64	48.53
600082	海泰发展	646.12	627.17	7.72	7.77	8.40	4.44	5.31	-31.22
600083	ST 博信	230.00	201.63	8.75	8.75	9.50	5.48	6.86	-21.60
600084	*ST 中葡	809.92	464.46	10.51	10.75	11.35	6.19	9.72	-7.52
600085	同仁堂	520.83	520.83	21.03	21.12	41.50	20.19	34.28	63.01
600086	东方金钰	352.28	178.34	9.73	9.72	32.77	7.60	23.69	143.47
600087	长航油运	1610.66	1610.66	7.51	7.56	8.15	4.61	4.86	-35.29
600088	中视传媒	331.42	184.41	15.77	15.80	27.20	15.52	15.94	1.08
600089	特变电工	2027.35	2027.35	23.80	24.00	25.50	13.58	18.66	-21.60
600090	啤酒花	367.92	367.92	9.19	9.17	12.18	6.92	10.88	18.39
600091	*ST 明科	336.53	336.53	8.39	8.44	8.76	3.91	5.99	-28.61
600093	禾嘉股份	322.45	322.45	7.64	7.76	9.79	5.02	6.39	-16.36
600095	哈高科	361.26	361.26	6.81	6.82	17.55	5.51	10.78	58.30
600096	云天化	590.12	317.59	24.07	24.24	31.60	14.65	26.71	10.97
600097	开创国际	202.60	115.45	18.89	19.06	20.11	12.20	13.40	-29.06
600098	广州控股	2059.20	2059.20	7.40	7.45	9.40	5.37	8.36	12.97
600099	林海股份	219.12	219.12	7.80	7.80	12.95	7.09	10.17	30.39
600100	同方股份	993.85	976.97	18.73	18.70	31.57	18.55	26.51	41.54
600101	明星电力	324.18	324.18	8.79	8.85	15.15	6.19	13.30	51.31
600102	莱钢股份	922.27	233.77	13.07	11.88	13.81	7.14	7.85	-39.94
600103	青山纸业	1061.84	976.16	4.52	4.54	5.14	3.42	3.60	-20.35
600104	上海汽车	9242.42	8521.44	26.13	26.41	27.11	11.82	14.68	-43.82
600105	永鼎股份	380.95	380.95	11.02	11.12	18.44	7.91	14.59	32.40
600106	重庆路桥	453.87	453.87	9.74	9.80	15.49	8.80	9.14	-6.16
600107	美尔雅	360.00	359.59	15.36	15.23	16.52	8.30	10.92	-28.91
600108	亚盛集团	1736.99	1441.19	5.77	5.95	7.59	4.06	6.58	14.04
600109	国金证券	1000.24	426.66	24.15	24.34	26.35	12.81	14.62	-39.46
600110	中科英华	1150.31	977.31	7.43	7.48	10.08	5.25	8.06	8.48
600111	包钢稀土	807.35	493.16	27.42	27.74	96.30	21.46	71.44	160.54
600112	长征电气	424.34	387.45	20.09	20.45	20.52	8.90	11.41	-43.21
600113	浙江东日	236.00	236.00	9.20	9.25	12.90	5.26	9.16	-0.44
600114	东睦股份	195.50	107.68	7.04	7.06	14.60	6.85	11.50	63.35
600115	东方航空	7782.21	2661.95	6.16	6.19	9.91	5.69	6.58	6.82
600116	三峡水利	267.53	176.83	9.34	9.38	14.04	6.78	12.48	33.62
600117	西宁特钢	741.22	741.22	10.49	10.58	11.45	5.65	8.81	-16.02
600118	中国卫星	705.08	343.23	24.22	24.18	41.20	13.61	24.82	2.48
600119	长江投资	307.40	307.40	9.84	9.96	10.97	5.84	8.00	-18.70
600120	浙江东方	505.47	505.47	9.64	9.69	12.99	7.27	8.64	-10.37
600121	郑州煤电	629.14	629.14	12.74	12.86	15.08	7.60	12.40	-2.67

A 股  
A Share股票  
Share

涨跌幅 Change	市盈率 P/E Ratio	市净率 P/B	换手率(%) Turnover Rate	成交数量 Trading Vol	成交金额 Trading Val
1.49	36.09	3.31	690.37	971.18	8957.69
4.64	57.82	5.02	1030.28	2050.45	21136.34
0.54	69.53	4.86	335.94	1307.51	21187.32
1.08	--	5.46	456.91	1628.43	17978.98
-0.03	--	--	610.27	4035.36	19570.46
2.91	787.13	3.39	813.32	3567.17	43877.77
-3.24	347.98	24.54	426.97	1560.72	11073.37
-3.93	--	4.47	688.60	895.57	9189.80
-0.74	85.25	3.34	743.77	3812.97	35130.99
11.32	59.64	6.84	426.57	1472.80	27174.46
1.48	--	--	399.95	1221.02	7201.08
4.13	130.54	11.00	469.22	1417.86	18022.72
-2.41	37.70	2.05	343.33	2106.85	12934.68
-1.89	--	90.87	328.65	661.29	5078.60
-0.79	--	7.41	386.59	1365.03	12543.22
13.25	62.51	5.88	291.34	1517.40	41919.02
13.96	686.53	22.28	1478.00	2548.15	40915.72
-2.65	1847.21	1.80	567.99	4743.51	28849.53
0.17	32.96	4.04	1105.18	1632.47	30898.80
-5.14	21.94	4.81	393.07	7481.81	145118.91
1.69	790.99	12.42	865.20	3183.23	30597.14
-2.40	--	2.94	400.65	1348.28	8765.26
-1.25	764.08	6.42	846.79	2730.45	20478.32
3.97	--	6.41	1189.75	4298.13	39303.68
2.64	203.82	3.53	720.26	2245.92	50060.84
-5.49	36.12	9.14	435.26	502.51	7930.06
0.96	24.23	1.94	129.59	2668.42	19798.33
2.37	997.45	4.65	493.50	1081.35	10920.95
7.78	73.71	3.54	693.22	6772.51	165104.45
4.51	25.21	3.73	595.14	1857.41	18722.29
-5.22	74.71	1.23	639.28	1494.44	14227.10
-0.92	--	2.12	520.98	5085.57	22030.48
-11.45	14.59	2.26	68.27	5299.99	97684.28
3.57	27.91	3.36	883.56	2902.88	38732.89
-0.60	41.30	2.63	848.41	3668.83	42226.13
-4.44	290.77	8.48	823.56	2607.02	32994.73
0.81	90.91	4.37	671.60	9679.07	56829.91
-9.53	28.32	5.64	473.60	1783.26	32851.83
0.63	1330.47	6.22	795.51	7774.59	60688.52
44.02	1034.22	34.01	1251.56	6172.16	324742.09
-8.68	37.99	6.85	373.60	1414.72	18422.31
-0.04	47.78	3.21	556.78	1159.17	10028.29
4.46	--	3.98	1902.88	2048.98	20367.80
0.42	116.81	20.31	550.89	9022.79	69735.98
3.14	--	--	739.98	1308.49	13587.68
-1.68	187.82	2.68	462.35	2898.60	26602.00
0.60	44.67	5.39	1146.06	3356.78	79884.46
-1.84	188.98	4.01	491.55	1477.29	12855.67
-1.00	41.14	3.71	328.50	1660.48	16845.65
-0.34	68.10	4.70	374.69	2357.31	28150.72

A 股  
A Share股票  
Share

股票代码 Code	名称 Name	发行股本 Issued Vol	流通股本 Negotiable Vol	上年收盘 Last Year Close	本年开盘 Open	本年最高 High	本年最低 Low	本年收盘 Close	涨跌(%) Change(%)
600122	宏图高科	566.39	363.80	17.30	17.60	19.90	10.61	13.92	-19.54
600123	兰花科创	571.20	571.20	43.74	43.99	52.59	23.90	47.08	7.64
600125	铁龙物流	1004.25	702.90	11.01	11.07	16.28	10.08	14.42	30.97
600126	杭钢股份	838.94	411.08	6.71	6.74	7.00	4.44	4.86	-27.57
600127	金健米业	544.46	544.46	8.45	8.65	9.97	6.13	7.60	-10.06
600128	弘业股份	246.77	246.77	18.00	17.86	19.00	9.55	11.35	-36.94
600129	太极集团	426.89	426.89	12.92	13.00	16.35	6.67	9.77	-24.38
600130	ST 波导	768.00	768.00	4.84	4.86	6.16	3.84	4.18	-13.64
600131	*ST 岷电	504.13	363.05	6.30	6.30	9.36	4.26	7.91	25.56
600132	重庆啤酒	483.97	483.97	23.52	23.55	79.98	21.81	55.43	135.67
600133	东湖高新	496.07	377.03	11.00	11.12	21.90	7.01	9.63	-12.46
600135	乐凯胶片	342.00	246.31	11.92	11.88	18.17	7.71	15.65	31.29
600136	道博股份	104.44	104.29	10.74	11.81	14.40	7.18	11.12	3.54
600137	浪莎股份	97.22	97.22	19.14	19.18	22.62	10.92	17.36	-9.30
600138	中青旅	415.35	332.91	15.95	16.07	19.57	13.53	14.34	-10.09
600139	西部资源	237.12	117.38	25.96	26.10	40.19	18.20	35.95	38.48
600141	兴发集团	365.48	347.76	20.81	21.03	28.05	12.10	20.06	-3.60
600143	金发科技	1396.50	1396.50	10.57	10.61	17.91	7.40	16.11	52.41
600145	*ST 四维	377.69	232.98	7.91	8.02	11.10	6.37	8.33	5.31
600146	大元股份	200.00	200.00	26.40	23.76	43.90	16.00	27.15	2.84
600148	长春一东	141.52	141.52	11.73	11.78	17.80	7.66	13.81	17.73
600149	*ST 建通	380.16	325.11	6.05	6.05	7.12	4.50	5.21	-13.88
600150	中国船舶	662.56	662.56	77.84	78.00	80.98	52.80	67.75	-12.96
600151	航天机电	957.47	957.47	11.51	11.56	18.77	8.56	13.15	14.25
600152	维科精华	293.49	293.49	7.18	7.23	8.98	4.53	7.17	-0.14
600153	建发股份	2237.75	2237.75	12.96	13.10	14.78	6.36	6.55	-49.46
600155	*ST 宝硕	412.50	221.86	5.52	5.53	5.59	3.61	4.23	-23.37
600156	华升股份	402.11	398.32	5.81	5.85	7.50	4.01	6.06	4.30
600157	永泰能源	295.54	255.67	19.37	19.35	30.20	16.40	23.22	19.88
600158	中体产业	803.56	626.19	8.25	8.26	13.20	7.25	7.47	-9.46
600159	大龙地产	830.00	830.00	17.96	18.10	22.60	5.01	5.13	-71.44
600160	巨化股份	612.48	612.48	9.36	9.51	25.18	8.10	22.68	142.31
600161	天坛生物	515.47	488.25	26.60	26.62	28.80	18.06	22.90	-13.91
600162	香江控股	767.81	361.70	8.82	8.84	8.85	4.70	4.95	-43.88
600163	福建南纸	721.42	676.42	5.39	5.40	6.88	3.88	4.86	-9.83
600165	宁夏恒力	193.95	193.95	8.11	8.20	10.27	5.83	8.47	4.44
600166	福田汽车	1054.84	602.80	19.05	19.12	29.09	15.54	24.28	27.45
600167	联美控股	211.00	211.00	10.53	10.58	11.85	7.05	9.63	-8.55
600168	武汉控股	441.15	441.15	8.18	8.19	11.65	6.50	8.90	8.80
600169	太原重工	807.99	487.55	17.40	17.45	23.20	10.11	21.32	22.53
600170	上海建工	1042.06	352.46	15.46	15.49	18.60	9.09	14.59	-5.63
600171	上海贝岭	673.81	673.81	7.88	7.90	9.88	5.89	8.46	7.36
600172	黄河旋风	268.00	251.00	8.75	8.73	17.10	6.31	14.99	71.31
600173	卧龙地产	725.15	725.06	13.44	14.21	19.17	5.45	6.22	-53.72
600175	美都控股	1133.29	1133.29	13.26	13.35	16.67	3.43	5.29	-60.11
600176	中国玻纤	427.39	427.39	18.68	18.68	27.45	15.16	25.40	35.97
600177	雅戈尔	2226.61	1608.92	14.51	14.59	16.48	9.86	10.92	-24.74
600178	东安动力	462.08	462.08	16.81	16.94	18.51	8.80	11.68	-30.52
600179	*ST 黑化	390.00	195.22	6.81	6.83	7.59	4.16	5.46	-19.82
600180	*ST 九发	250.99	130.09	7.18	6.83	8.99	4.49	7.82	8.91



A 股  
A Share股票  
Share

涨跌幅 Change	市盈率 P/E Ratio	市净率 P/B	换手率(%) Turnover Rate	成交数量 Trading Vol	成交金额 Trading Val
-3.38	31.18	2.55	574.00	1880.54	28431.73
3.34	21.17	5.06	378.00	2159.15	82576.85
3.41	41.52	5.29	614.66	4320.44	57244.91
-1.85	27.82	1.19	431.17	1772.46	10144.84
-0.85	--	--	1038.95	5656.68	47150.03
-6.65	81.66	2.23	680.03	1678.09	23733.38
-3.15	85.10	2.50	762.80	3041.57	34684.30
-0.66	204.26	5.49	351.32	2698.15	13231.50
1.61	--	7.91	409.95	1488.32	9675.30
31.91	147.82	22.28	277.18	1341.47	56655.63
-1.37	37.27	2.92	1439.58	4359.81	51063.87
3.73	2548.86	5.46	625.19	1519.38	19020.15
0.38	30.44	11.11	995.30	1038.03	11603.29
-1.78	56.33	4.66	964.33	648.92	10954.14
-1.61	23.58	2.78	601.30	2001.81	33407.79
9.99	91.65	27.18	854.68	979.44	28953.50
-0.75	43.67	4.87	590.36	1954.98	38071.57
5.54	78.62	7.53	378.45	3273.01	38271.66
0.42	--	26.02	696.78	1623.37	14120.00
0.75	--	18.90	465.25	930.49	25215.35
2.08	--	7.81	563.16	796.97	9606.13
-0.84	803.76	3.36	538.94	1717.34	10032.43
-10.09	17.95	3.23	206.83	782.89	51412.25
1.64	127.04	7.56	452.79	4085.59	54435.87
-0.01	92.33	2.45	494.41	1451.06	10005.64
-6.41	7.66	1.75	279.09	4809.27	44481.89
-1.29	--	--	194.24	430.94	2119.12
0.25	438.02	4.07	436.19	1737.43	10150.45
3.85	273.72	15.72	655.64	883.96	20197.51
-0.78	117.75	5.29	1254.96	7811.09	79245.91
-12.83	6.28	1.36	766.09	4124.08	40699.41
13.32	136.44	6.35	637.21	3792.81	51673.05
-3.70	52.82	14.00	342.22	1670.89	41172.44
-3.87	14.87	2.82	586.15	2120.09	13337.64
-0.53	--	1.88	655.05	4430.92	23761.06
0.36	332.60	3.36	561.17	1088.41	9224.83
5.23	21.45	5.46	448.08	2701.01	57283.37
-0.90	44.10	3.95	320.33	547.71	5462.74
0.72	54.21	2.59	449.56	1983.24	18384.37
3.92	27.52	4.99	640.30	3121.82	50823.91
-0.87	29.20	2.59	465.84	1641.89	22975.14
0.58	--	3.41	696.87	4695.56	39412.29
6.24	182.93	3.78	1218.55	3058.51	31540.97
-7.22	18.36	1.99	1661.47	5596.62	50344.83
-7.97	22.08	1.60	1392.97	8971.74	57463.47
6.72	--	8.91	315.07	1346.57	27373.35
-3.59	7.45	1.68	240.96	3675.12	48388.10
-5.13	23.06	2.52	454.73	2101.22	28283.59
-1.35	--	3.44	521.13	1017.34	6422.14
0.64	--	11.78	742.87	966.38	6669.89

A 股  
A Share股票  
Share

股票代码 Code	名称 Name	发行股本 Issued Vol	流通股本 Negotiable Vol	上年收盘 Last Year Close	本年开盘 Open	本年最高 High	本年最低 Low	本年收盘 Close	涨跌(%) Change(%)
600182	S 佳通	340.00	170.00	11.52	11.58	12.27	7.08	9.85	-14.50
600183	生益科技	957.02	956.88	10.35	10.41	13.74	7.26	11.39	10.05
600184	光电股份	209.38	66.45	21.50	21.54	46.90	15.25	43.04	100.19
600185	格力地产	577.59	337.59	12.89	13.03	13.93	7.10	7.32	-43.21
600186	莲花味精	1062.02	917.87	6.15	6.16	7.33	4.02	4.85	-21.14
600187	国中水务	327.23	97.50	7.61	7.68	13.50	6.77	12.44	63.47
600188	兖州煤业	2960.00	360.00	23.04	23.20	33.65	14.88	28.39	23.22
600189	吉林森工	310.50	310.50	10.01	10.10	12.68	6.80	9.67	-3.40
600190	锦州港	1338.98	1043.78	6.08	6.08	6.75	4.31	4.60	-24.34
600191	华资实业	484.93	484.93	9.24	9.30	10.46	5.52	6.90	-25.33
600192	长城电工	341.75	341.75	12.18	12.17	13.16	8.15	9.60	-21.18
600193	创兴置业	218.14	218.14	11.81	11.81	19.23	10.91	14.76	24.98
600195	中牧股份	390.00	390.00	20.27	20.50	29.50	20.50	23.85	17.66
600196	复星医药	1904.39	1110.63	19.57	19.70	26.11	12.65	13.47	-31.17
600197	伊力特	441.00	441.00	13.13	13.13	19.55	12.20	15.54	18.36
600198	大唐电信	438.99	437.33	18.43	18.35	25.30	13.00	19.63	6.51
600199	金种子酒	555.78	521.44	17.39	17.60	22.70	8.20	20.87	20.01
600200	江苏吴中	623.70	522.09	5.21	5.21	8.39	4.44	6.74	29.37
600201	金宇集团	280.81	280.81	9.74	9.77	15.65	8.40	13.99	43.63
600202	哈空调	383.34	383.34	18.84	18.95	24.18	11.28	12.14	-35.56
600203	福日电子	240.54	240.54	7.18	7.21	10.66	5.53	8.26	15.04
600206	有研硅股	217.50	217.50	12.22	12.29	20.15	10.30	16.31	33.47
600207	ST 安彩	440.00	440.00	5.83	5.83	7.84	4.68	6.83	17.15
600208	新湖中宝	5133.48	5132.15	9.93	9.95	10.05	4.45	6.00	-39.58
600209	*ST 罗顿	439.01	223.76	6.59	6.73	17.79	5.80	6.10	-7.44
600210	紫江企业	1436.74	1436.74	7.86	7.90	8.11	4.94	5.78	-26.46
600211	西藏药业	145.59	75.67	14.58	14.49	20.58	9.44	17.57	20.51
600212	江泉实业	511.70	511.70	5.35	5.38	6.33	3.78	4.56	-14.77
600213	亚星客车	220.00	220.00	8.68	8.71	21.90	7.92	17.17	97.81
600215	长春经开	357.72	357.72	8.12	8.15	9.75	5.29	8.49	4.56
600216	浙江医药	450.06	449.98	35.57	35.54	42.40	23.71	32.57	-8.43
600217	*ST 秦岭	660.80	654.40	5.78	6.07	7.65	4.49	5.59	-3.29
600218	全柴动力	283.40	283.40	9.56	9.60	18.40	6.52	16.94	77.20
600219	南山铝业	1934.15	828.71	13.23	13.30	14.28	7.38	9.70	-26.68
600220	江苏阳光	1783.34	1363.13	5.79	5.81	7.50	4.60	5.18	-10.54
600221	海南航空	3940.77	3345.19	6.65	6.71	10.56	4.81	8.97	34.89
600222	太龙药业	412.40	412.40	9.81	9.83	11.70	5.21	7.34	-25.18
600223	鲁商置业	1000.97	338.94	12.43	12.41	12.48	6.46	7.44	-40.15
600225	天津松江	626.40	162.27	11.08	11.15	12.00	6.16	7.96	-28.16
600226	升华拜克	405.55	405.55	12.19	12.26	15.52	6.38	10.81	-11.32
600227	赤天化	950.39	809.01	12.14	12.10	14.58	4.59	5.83	-51.98
600228	昌九生化	241.32	241.32	8.65	8.90	12.44	6.42	10.09	16.65
600229	青岛碱业	395.79	375.07	7.02	7.12	8.23	4.60	6.03	-14.10
600230	沧州大化	259.33	259.33	19.95	19.95	22.08	10.80	13.44	-32.63
600231	凌钢股份	804.00	372.53	13.02	13.13	13.50	5.51	8.71	-33.10
600232	金鹰股份	364.72	364.72	6.26	6.31	7.56	4.75	5.84	-6.71
600233	大杨创世	165.00	107.25	16.66	16.79	19.50	11.48	14.15	-15.07
600234	ST 天龙	144.60	117.38	7.10	7.14	10.60	5.22	7.68	8.17
600235	民丰特纸	263.40	263.40	9.05	9.08	11.77	6.51	8.27	-8.62
600236	桂冠电力	2280.45	1127.79	7.87	7.90	8.26	4.19	4.40	-44.09

A 股  
A Share股票  
Share

涨跌幅 Change	市盈率 P/E Ratio	市净率 P/B	换手率(%) Turnover Rate	成交数量 Trading Vol	成交金额 Trading Val
-1.67	22.54	6.66	665.53	1131.41	11308.68
1.04	34.47	4.89	646.35	6184.34	67847.79
21.54	476.27	12.74	792.69	487.60	13097.90
-5.57	17.98	2.55	501.31	1692.41	16517.33
-1.30	297.64	3.16	781.73	6701.50	38552.07
4.83	207.88	16.76	1556.96	1518.04	15212.55
5.35	35.98	4.92	1003.23	3611.64	87036.00
-0.34	259.13	2.35	557.69	1731.62	16750.23
-1.48	44.07	2.01	162.94	1700.69	9537.13
-2.34	63.50	1.64	444.13	2153.74	18012.12
-2.58	109.45	2.56	689.54	1728.79	17602.22
2.95	304.91	9.80	516.96	1127.69	16730.19
3.58	40.80	7.33	391.64	1192.14	29947.85
-6.10	6.67	2.57	552.15	5086.32	85441.62
2.41	62.74	6.99	475.19	2095.57	33077.21
1.20	149.93	17.00	713.36	3119.76	59077.97
3.48	76.24	8.34	931.75	4273.43	68318.09
1.53	288.59	5.10	926.86	4839.01	30987.28
4.25	59.10	5.23	814.67	2287.71	26894.25
-6.70	32.85	4.50	702.00	2691.05	42773.89
1.08	--	25.37	973.31	2341.24	18978.29
4.09	--	4.70	980.53	1902.75	27794.98
1.00	--	8.11	365.10	1606.44	10012.92
-3.93	17.66	3.22	154.17	7071.03	44094.23
-0.49	--	--	2357.27	5274.69	53713.82
-2.08	12.70	2.56	277.22	3982.98	26488.22
2.99	127.69	8.27	1905.80	1368.00	20961.47
-0.79	78.27	2.27	583.12	2982.40	15654.85
8.49	--	17.67	711.97	1021.16	13188.10
0.37	1055.45	1.32	491.54	1758.32	13337.47
-3.00	12.08	5.14	376.70	1695.09	57785.69
-0.19	--	--	151.58	989.72	5997.92
7.38	93.45	5.12	563.62	1597.31	18950.74
-3.53	22.40	1.38	607.84	5037.25	54177.10
-0.61	87.96	3.28	904.78	12203.05	76491.91
2.32	--	--	335.07	11208.56	81687.54
-2.47	77.24	4.07	723.06	2760.87	22941.73
-4.99	16.95	11.64	451.76	1524.93	13269.39
-3.12	35.51	6.67	1490.99	1881.11	17701.79
-1.38	20.52	2.48	619.72	2280.55	24750.62
-6.31	15.66	1.04	771.43	4795.12	37341.52
1.44	--	9.11	640.93	1546.69	14507.90
-0.99	--	1.86	765.70	2254.22	14869.42
-6.51	52.05	3.10	338.04	876.63	13571.18
-4.31	23.48	2.25	1162.04	4328.94	38751.29
-0.42	222.96	1.74	547.89	1731.52	10994.08
-2.51	21.02	3.24	1068.70	1064.57	17453.76
0.58	24.96	--	531.40	621.29	4874.90
-0.78	20.43	2.31	569.03	1498.81	13765.74
-3.47	19.84	1.57	204.57	2045.95	11901.49

A 股  
A Share股票  
Share

股票代码 Code	名称 Name	发行股本 Issued Vol	流通股本 Negotiable Vol	上年收盘 Last Year Close	本年开盘 Open	本年最高 High	本年最低 Low	本年收盘 Close	涨跌(%) Change(%)
600237	铜峰电子	400.00	400.00	7.04	7.03	10.21	5.61	8.45	20.03
600238	海南椰岛	298.80	294.69	15.93	16.00	27.43	10.91	16.72	4.96
600239	云南城投	633.41	427.59	27.32	27.12	27.37	14.50	18.57	-32.03
600240	华业地产	645.00	645.00	8.14	8.15	8.94	5.15	7.45	-8.48
600241	时代万恒	106.00	106.00	13.01	13.01	19.58	8.01	14.13	8.61
600242	ST 华龙	273.34	104.23	7.43	7.59	9.42	5.89	6.83	-8.08
600243	青海华鼎	236.85	186.85	8.35	8.39	11.47	5.90	9.25	10.78
600246	万通地产	1216.80	1216.80	10.02	10.05	10.54	5.10	5.79	-42.22
600247	成城股份	336.44	336.44	6.42	6.44	6.94	4.38	4.88	-23.99
600248	延长化建	425.99	127.85	13.11	13.26	13.85	6.23	11.88	-9.38
600249	两面针	450.00	378.68	9.95	9.97	11.09	6.14	7.70	-22.61
600250	南纺股份	258.69	258.69	7.45	7.49	11.66	5.91	9.83	31.95
600251	冠农股份	362.10	362.10	25.42	25.76	35.74	14.00	28.43	11.84
600252	中恒集团	545.87	521.87	26.52	26.70	40.35	19.10	35.45	33.67
600253	天方药业	420.00	419.40	8.37	8.40	12.00	6.80	9.89	18.16
600255	鑫科材料	449.50	449.50	7.13	7.16	12.58	5.21	11.49	61.15
600256	广汇股份	1238.47	719.17	22.90	23.18	49.68	22.95	41.93	83.10
600257	大湖股份	427.05	427.05	7.46	7.53	11.45	5.70	8.82	18.23
600258	首旅股份	231.40	231.40	23.13	23.50	26.70	15.88	22.36	-3.33
600259	广晟有色	249.40	111.26	15.66	15.75	101.37	14.80	64.97	314.88
600260	凯乐科技	527.64	527.64	7.84	7.84	9.29	5.11	7.09	-9.57
600261	浙江阳光	249.77	197.64	18.49	18.55	45.50	16.98	42.31	128.83
600262	北方股份	170.00	66.00	12.79	12.79	22.00	9.00	16.91	32.21
600263	路桥建设	408.13	408.13	10.97	11.00	13.69	9.50	13.16	19.96
600265	景谷林业	129.80	129.80	10.12	10.18	13.19	8.11	11.11	9.78
600266	北京城建	889.20	889.20	17.89	17.93	19.17	9.78	12.21	-31.75
600267	海正药业	483.78	483.78	24.13	24.00	45.30	22.55	38.48	59.47
600268	国电南自	317.62	265.50	19.80	19.80	37.00	14.22	27.08	36.77
600269	赣粤高速	2335.41	2335.41	8.69	8.75	9.86	5.45	5.57	-35.90
600270	外运发展	905.48	330.84	8.79	8.87	10.77	6.28	8.86	0.80
600271	航天信息	923.40	923.40	20.28	20.28	28.08	13.89	27.51	35.65
600272	开开实业	163.00	160.00	9.25	9.31	12.37	6.58	9.22	-0.32
600273	华芳纺织	315.00	315.00	13.41	13.46	18.78	10.17	13.36	-0.37
600275	ST 昌鱼	508.84	508.84	6.86	6.86	9.00	4.62	4.78	-30.32
600276	恒瑞医药	749.43	744.89	52.50	52.01	64.28	34.91	59.56	13.45
600277	亿利能源	901.94	260.70	14.91	15.51	20.80	8.22	13.08	-12.27
600278	东方创业	320.00	320.00	12.12	12.16	15.53	8.10	11.60	-4.29
600279	重庆港九	342.09	150.74	10.34	10.49	16.58	9.90	13.22	27.85
600280	南京中商	143.54	127.54	23.67	23.65	32.41	18.65	27.60	16.60
600281	太化股份	514.40	514.40	11.13	11.30	12.83	5.89	11.69	5.03
600282	南钢股份	3875.75	1684.80	6.09	6.12	6.16	3.29	3.43	-43.68
600283	钱江水利	285.33	212.58	11.30	11.34	15.95	7.61	13.76	21.77
600284	浦东建设	346.00	346.00	13.89	14.02	21.69	9.63	19.80	42.55
600285	羚锐制药	200.72	200.72	12.12	12.08	15.72	8.15	12.83	5.86
600287	江苏舜天	436.80	436.80	8.57	8.62	13.10	5.71	9.78	14.12
600288	大恒科技	436.80	436.80	10.76	10.76	12.70	6.36	12.61	17.19
600289	亿阳信通	563.15	563.15	16.50	16.75	19.59	8.03	12.59	-23.70
600290	华仪电气	274.02	161.03	16.04	16.12	18.31	10.37	14.96	-6.73
600291	西水股份	384.00	384.00	16.54	16.57	18.48	8.11	11.16	-32.53
600292	九龙电力	334.50	334.50	9.78	9.95	22.48	8.04	19.15	95.81

A 股  
A Share股票  
Share

涨跌幅 Change	市盈率 P/E Ratio	市净率 P/B	换手率(%) Turnover Rate	成交数量 Trading Vol	成交金额 Trading Val
1.41	--	5.04	1238.32	4953.29	38936.82
0.79	24.31	4.41	868.14	2029.42	34469.40
-8.75	55.77	3.98	731.52	2715.99	52031.46
-0.69	41.06	2.32	410.93	2593.80	18970.54
1.12	109.52	3.09	561.02	493.95	6274.41
-0.60	156.56	--	544.74	563.43	4284.36
0.90	144.92	2.93	1045.53	1643.15	14700.83
-4.23	21.38	1.97	244.64	2836.67	20303.84
-1.54	160.72	3.33	643.21	2164.01	12282.02
-1.23	41.15	6.01	1232.73	1449.95	14189.33
-2.25	207.81	1.17	590.85	2237.43	19356.56
2.38	123.68	3.85	351.35	908.91	7571.91
3.01	374.85	12.58	432.14	1564.77	36695.13
8.93	73.58	16.29	688.24	2236.10	68456.08
1.52	396.15	5.53	579.06	2428.57	23504.78
4.36	234.21	4.46	913.52	4106.27	35308.00
19.03	74.33	12.39	466.61	3140.97	100662.05
1.36	191.59	7.37	710.42	3033.85	25472.67
-0.77	32.41	5.32	366.12	796.49	18263.33
49.31	573.59	62.38	2126.49	2361.55	100028.74
-0.75	26.19	2.51	650.93	3434.59	25072.36
23.82	87.72	10.45	353.79	699.25	18194.96
4.12	58.72	3.98	1311.58	865.64	12806.91
2.19	44.25	2.90	175.46	716.10	8359.50
0.99	--	5.23	657.70	853.69	9196.33
-5.68	10.64	1.89	329.07	2653.59	35363.26
14.35	68.38	7.79	167.38	809.74	25319.38
7.28	57.38	5.55	386.21	916.42	21289.07
-3.12	10.59	1.49	208.79	4875.96	35599.37
0.07	35.02	1.75	621.09	2054.84	18655.68
7.23	41.61	7.30	298.19	2753.44	58700.79
-0.03	56.72	9.20	803.04	1221.30	12234.98
-0.05	--	5.46	728.23	1832.21	26997.82
-2.08	--	10.58	395.14	2010.62	13049.09
7.06	55.54	14.18	80.63	587.39	27939.25
-1.83	84.49	1.55	533.01	1271.18	18217.86
-0.52	40.07	1.98	602.14	1033.97	12676.96
2.88	109.87	3.68	1305.18	1967.40	25941.66
3.93	92.39	5.93	161.27	199.22	5123.85
0.56	--	5.67	422.97	2175.77	21660.05
-2.66	41.77	1.30	116.68	1965.86	8886.91
2.46	73.04	3.99	772.09	1641.30	19243.52
5.91	42.97	3.07	598.19	2069.75	31530.62
0.71	87.85	4.11	845.47	1697.03	21431.18
1.21	233.64	5.08	478.88	2091.72	19258.58
1.85	65.77	4.90	1082.41	4435.75	44036.41
-3.91	53.78	3.14	734.19	3606.68	45687.86
-1.08	47.94	5.31	1063.74	1686.37	25433.89
-5.38	10.01	1.22	467.43	1668.91	22566.54
9.37	123.92	7.24	471.67	1577.75	21281.51

A 股  
A Share股票  
Share

股票代码 Code	名称 Name	发行股本 Issued Vol	流通股本 Negotiable Vol	上年收盘 Last Year Close	本年开盘 Open	本年最高 High	本年最低 Low	本年收盘 Close	涨跌(%) Change(%)
600293	三峡新材	344.50	344.50	14.14	13.90	19.00	12.68	13.62	-3.68
600295	鄂尔多斯	612.00	295.20	12.90	13.04	22.66	9.14	19.44	50.70
600297	美罗药业	350.00	274.00	9.24	9.24	14.00	6.80	10.81	16.99
600298	安琪酵母	306.05	271.40	29.90	30.30	48.95	29.30	44.28	48.09
600299	*ST 新材	522.71	522.71	13.58	13.66	15.49	7.25	13.08	-3.68
600300	维维股份	1672.00	1606.00	8.47	8.52	8.88	4.84	5.90	-30.34
600301	*ST 南化	235.15	235.15	9.20	9.25	9.93	5.11	7.40	-19.57
600302	标准股份	346.01	346.01	8.06	8.07	8.77	5.70	7.17	-11.04
600303	曙光股份	287.25	287.25	14.38	14.45	22.48	11.40	14.79	2.85
600305	恒顺醋业	127.15	127.15	13.45	13.55	22.27	12.12	18.78	39.63
600306	商业城	178.14	151.95	10.69	10.81	16.20	9.81	14.19	32.74
600307	酒钢宏兴	2045.68	873.60	15.17	15.38	15.52	7.18	9.45	-37.71
600308	华泰股份	648.65	648.65	14.13	14.19	17.74	8.80	9.55	-32.41
600309	烟台万华	1663.33	1663.33	24.01	24.00	26.40	13.25	19.19	-20.08
600310	桂东电力	183.95	156.75	25.91	26.38	34.38	18.40	32.63	25.94
600311	荣华实业	665.60	665.60	11.72	11.86	23.55	6.83	18.58	58.53
600312	平高电气	818.97	818.97	15.41	15.58	19.00	8.35	13.63	-11.55
600313	*ST 中农	304.20	163.47	7.53	7.63	8.06	6.18	0.00	-100.00
600315	上海家化	423.03	415.33	32.90	33.19	44.68	29.80	37.13	12.86
600316	洪都航空	717.11	564.48	33.31	33.60	67.09	25.68	26.76	-19.66
600317	营口港	1097.57	468.34	8.29	8.32	9.75	5.56	5.77	-30.40
600318	巢东股份	242.00	242.00	8.14	8.15	13.64	5.75	11.67	43.37
600319	亚星化学	315.59	315.59	7.00	7.09	8.49	5.00	6.64	-5.14
600320	振华重工	3532.29	2547.60	10.34	10.35	10.57	6.02	6.53	-36.85
600321	国栋建设	455.52	324.40	10.52	10.53	14.70	5.62	7.50	-28.71
600322	天房发展	1105.70	1105.70	6.33	6.38	7.50	3.95	4.53	-28.44
600323	南海发展	271.07	194.52	12.13	12.29	18.37	10.65	16.48	35.86
600325	华发股份	817.05	817.05	18.74	18.86	18.95	9.94	10.14	-45.89
600326	西藏天路	547.20	436.97	14.56	14.58	22.20	8.15	16.19	11.20
600327	大厦股份	521.71	521.71	14.34	14.40	18.08	8.20	11.99	-16.39
600328	兰太实业	359.12	359.12	10.57	10.72	17.98	6.60	13.28	25.64
600329	中新药业	539.31	533.43	21.60	21.82	34.38	10.85	14.55	-32.64
600330	天通股份	588.82	588.82	6.02	6.04	19.86	5.94	17.29	187.21
600331	宏达股份	1032.00	1032.00	18.08	18.20	20.44	9.60	15.51	-14.22
600332	广州药业	591.00	591.00	11.37	11.39	20.80	8.20	20.69	81.97
600333	长春燃气	461.52	216.72	11.77	12.01	14.78	6.90	12.69	7.82
600335	鼎盛天工	275.96	275.96	7.50	7.40	22.88	6.28	16.50	120.00
600336	澳柯玛	341.04	340.04	7.73	7.75	9.90	5.64	7.52	-2.72
600337	美克股份	632.68	510.60	9.42	9.41	13.23	6.30	10.63	12.85
600338	ST 珠峰	158.33	158.33	15.28	16.04	18.65	12.45	14.06	-7.98
600339	天利高新	525.60	456.81	9.71	9.76	12.77	6.96	9.32	-4.02
600340	ST 国祥	145.32	145.32	13.91	13.91	19.58	8.20	8.72	-37.31
600343	航天动力	239.68	239.68	14.32	14.34	36.50	12.61	25.10	75.28
600345	长江通信	198.00	198.00	13.49	13.49	18.74	11.14	16.33	21.05
600346	大橡塑	210.00	210.00	8.07	8.10	13.24	6.62	9.68	19.95
600348	国阳新能	2405.00	2405.00	48.37	48.37	50.40	11.97	28.68	-40.71
600350	山东高速	3363.80	666.60	5.26	5.28	6.32	4.49	4.67	-11.22
600351	亚宝药业	632.95	632.95	16.69	16.80	23.20	6.78	9.90	-40.68
600352	浙江龙盛	1468.42	1468.42	11.42	11.49	14.45	8.39	11.73	2.72
600353	旭光股份	113.24	113.24	13.02	13.10	18.40	9.98	14.48	11.21

A 股  
A Share股票  
Share

涨跌幅 Change	市盈率 P/E Ratio	市净率 P/B	换手率(%) Turnover Rate	成交数量 Trading Vol	成交金额 Trading Val
-0.52	215.65	6.75	392.64	1030.21	16106.47
6.54	50.99	5.06	1213.83	2451.84	38029.77
1.57	270.09	4.86	532.65	1459.46	14667.81
14.38	57.17	11.55	196.39	533.01	19865.46
-0.50	--	2.46	524.35	1462.16	17278.51
-2.57	44.80	4.11	270.02	4336.46	29463.35
-1.80	--	3.89	326.84	768.55	6007.16
-0.89	236.52	2.02	532.88	1843.81	13589.31
0.41	20.45	2.34	1067.86	2071.66	35150.32
5.33	77.09	5.40	363.03	461.60	7515.16
3.50	1135.56	5.37	502.37	674.43	8797.00
-5.72	60.24	1.96	259.77	2269.37	25003.57
-4.58	5.66	1.03	733.29	3853.65	49659.75
-4.82	29.93	6.32	227.41	3782.51	73288.79
6.72	103.57	9.07	185.46	290.71	7340.61
6.86	--	14.12	965.33	6425.22	89230.08
-1.78	65.49	3.38	524.12	4032.04	55797.62
-7.53	--	--	144.66	236.47	1717.28
4.23	51.81	9.16	106.70	419.39	14838.75
-6.55	48.03	4.74	286.43	1242.87	46703.40
-2.52	32.96	1.92	602.38	2821.20	21760.91
3.53	536.80	6.57	858.16	1441.45	13433.82
-0.36	--	--	380.72	1201.54	8427.85
-3.81	34.14	1.81	165.14	4207.04	32381.92
-3.02	42.29	1.44	1159.42	2811.28	24589.14
-1.80	32.02	1.31	415.67	4384.74	24324.64
4.35	43.13	4.43	849.71	1652.90	24338.04
-8.60	12.19	1.63	437.48	3574.41	45213.97
1.63	95.08	7.41	1207.19	4807.22	72116.50
-2.35	20.88	4.34	258.05	1100.53	14760.97
2.71	146.51	4.88	808.62	2292.32	26230.75
-7.05	20.86	3.54	642.18	1653.22	29716.21
11.27	--	8.06	1513.87	8913.92	103922.39
-2.57	91.39	10.09	693.30	4775.52	73463.11
9.32	79.52	5.08	448.65	2651.52	36180.32
0.92	78.19	4.59	1428.32	3095.44	35484.64
9.00	--	14.27	1366.48	2274.68	26960.67
-0.21	49.43	5.18	621.25	2112.47	17121.32
1.21	119.99	3.90	472.38	2008.51	19885.06
-1.22	44.08	--	421.09	666.73	9997.95
-0.39	3420.18	4.14	839.53	3697.40	38326.90
-5.19	169.75	4.65	414.57	602.48	7126.77
10.78	239.95	9.52	435.25	917.77	19928.28
2.84	53.29	3.19	591.99	1172.15	17888.58
1.61	468.29	6.01	918.38	1928.60	19523.03
-19.69	14.86	4.61	514.83	10179.83	271916.24
-0.59	14.93	1.68	581.72	3877.72	20985.76
-6.79	24.23	3.59	741.39	3948.46	47172.69
0.31	23.10	3.86	385.87	5498.03	65520.00
1.46	91.62	4.00	708.79	802.64	11486.32

A 股  
A Share股票  
Share

股票代码 Code	名称 Name	发行股本 Issued Vol	流通股本 Negotiable Vol	上年收盘 Last Year Close	本年开盘 Open	本年最高 High	本年最低 Low	本年收盘 Close	涨跌(%) Change(%)
600354	敦煌种业	185.97	185.97	18.15	18.63	39.65	16.21	36.30	100.00
600355	*ST 精伦	246.04	246.04	7.14	7.14	7.85	4.18	6.32	-11.49
600356	恒丰纸业	193.00	193.00	13.12	13.11	14.44	10.00	10.93	-16.69
600358	国旅联合	432.00	432.00	6.41	6.43	7.69	4.33	5.46	-14.82
600359	新农开发	321.00	321.00	20.87	19.05	22.36	11.36	15.97	-23.48
600360	华微电子	521.60	433.89	7.49	7.55	13.08	6.00	10.39	38.72
600361	华联综超	484.81	484.81	9.57	9.74	14.40	7.24	10.49	9.61
600362	江西铜业	2075.25	2075.25	40.21	40.34	49.30	21.85	45.17	12.34
600363	联创光电	370.81	370.81	11.09	11.00	16.77	9.51	11.88	7.12
600365	通葡股份	140.00	140.00	11.79	11.87	16.77	9.51	11.85	0.51
600366	宁波韵升	395.77	395.77	15.35	15.47	33.97	11.97	26.01	69.45
600367	红星发展	291.20	153.95	9.71	9.67	26.99	6.69	17.47	79.92
600368	五洲交通	555.87	555.87	7.60	7.77	10.63	5.82	7.32	-3.68
600369	西南证券	2322.55	379.40	18.99	19.13	20.25	11.13	11.63	-38.76
600370	三房巷	318.90	318.90	7.54	7.56	8.03	4.61	6.31	-16.31
600371	万向德农	170.50	170.50	12.93	13.20	16.50	8.36	14.51	12.22
600372	ST 昌河	484.63	410.00	8.34	22.05	39.50	19.95	31.93	282.85
600373	*ST 鑫新	567.25	187.50	12.09	12.13	19.30	11.60	18.84	55.83
600375	星马汽车	187.48	187.48	14.90	15.20	28.70	13.80	24.66	65.50
600376	首开股份	1149.75	520.11	19.68	19.75	22.50	12.52	16.85	-14.38
600377	宁沪高速	3815.75	432.66	7.14	7.18	8.30	6.05	6.64	-7.00
600378	天科股份	270.18	270.18	11.28	11.35	19.70	7.52	17.20	52.48
600379	宝光股份	214.42	214.42	12.85	12.90	21.50	9.67	13.13	2.18
600380	健康元	1317.45	1317.45	11.68	11.68	14.85	6.68	11.07	-5.22
600381	ST 贤成	306.38	306.38	7.48	7.49	9.25	4.43	8.76	17.11
600382	广东明珠	341.75	295.64	8.88	8.99	11.98	6.05	9.63	8.45
600383	金地集团	4471.51	4471.51	13.88	13.87	14.78	5.56	6.18	-55.48
600385	ST 金泰	148.11	142.77	6.94	6.91	8.88	4.61	6.06	-12.68
600386	北巴传媒	403.20	403.20	14.60	14.65	16.50	8.40	10.24	-29.86
600387	海越股份	386.10	385.52	14.09	14.24	15.60	6.66	10.16	-27.89
600388	龙净环保	207.90	207.90	34.34	34.28	39.31	24.06	33.83	-1.49
600389	江山股份	198.00	106.06	15.93	16.08	17.31	8.02	12.09	-24.11
600390	金瑞科技	160.05	160.05	13.56	13.66	26.00	10.10	20.68	52.51
600391	成发科技	131.30	71.80	23.25	23.27	32.35	14.10	24.47	5.25
600392	太工天成	156.60	156.60	25.85	25.85	32.70	16.28	27.37	5.88
600393	东华实业	300.00	289.47	11.56	11.38	11.55	5.48	6.66	-42.39
600395	盘江股份	1103.37	268.76	29.44	29.80	32.55	16.40	32.55	10.56
600396	金山股份	340.60	340.60	8.71	8.78	11.35	7.51	9.19	5.51
600397	安源股份	269.23	269.23	14.69	14.97	20.97	9.60	17.63	20.01
600398	凯诺科技	646.60	543.36	5.59	5.58	6.94	4.20	5.78	3.40
600399	抚顺特钢	520.00	232.46	8.24	8.35	8.79	4.65	6.85	-16.87
600400	红豆股份	431.08	228.71	6.58	6.59	10.26	4.55	7.11	8.06
600403	欣网视讯	127.47	119.37	12.97	14.27	38.78	14.27	33.92	161.53
600405	动力源	218.25	208.69	9.78	9.90	14.25	7.30	10.59	8.28
600406	国电南瑞	525.18	510.12	48.96	48.90	81.96	32.01	72.06	47.18
600408	安泰集团	1006.80	1006.80	8.51	8.56	9.04	5.10	5.68	-33.26
600409	三友化工	939.14	939.14	8.62	8.69	9.62	5.68	8.26	-4.18
600410	华胜天成	504.86	481.76	16.98	16.98	23.80	10.69	17.83	5.01
600415	小商品城	1360.80	601.26	44.73	44.80	51.25	17.90	35.04	-21.66
600416	湘电股份	304.24	304.24	24.10	24.20	33.70	20.83	29.74	23.40



A 股  
A Share股票  
Share

涨跌幅 Change	市盈率 P/E Ratio	市净率 P/B	换手率(%) Turnover Rate	成交数量 Trading Vol	成交金额 Trading Val
18.15	224.84	11.16	758.42	1410.41	33343.60
-0.82	--	3.87	520.85	1193.50	7659.01
-2.19	20.10	1.86	461.41	703.72	8750.97
-0.95	106.93	4.20	612.58	2646.32	16455.67
-4.90	84.67	5.03	932.73	2368.35	41623.29
2.90	208.14	3.59	1333.42	5640.57	51981.84
0.92	83.68	2.84	448.78	2175.70	23355.64
4.96	58.12	5.99	669.68	5734.77	216844.13
0.79	119.41	5.08	1027.59	3810.37	48572.82
0.06	--	10.64	1036.17	1450.63	19117.33
10.66	15.89	6.33	848.06	3356.35	69790.35
7.76	613.15	4.75	1632.62	2513.35	34023.99
-0.28	28.52	1.88	484.37	2692.46	22530.69
-7.36	21.98	4.73	544.57	1892.93	27946.07
-1.23	58.22	1.77	448.23	1429.40	9620.61
1.58	55.97	6.70	684.44	1123.34	14957.79
23.59	607.03	22.27	200.60	497.72	14896.77
6.75	--	48.30	386.73	725.13	11810.33
9.76	55.82	8.41	608.29	1140.43	21884.98
-2.83	20.79	2.08	879.77	2935.87	49284.24
-0.50	16.63	2.00	421.39	1800.43	13200.72
5.92	102.10	8.94	590.62	1543.49	19326.59
0.28	131.08	8.28	1269.25	2213.93	34204.02
-0.61	25.01	3.89	262.93	3318.46	36727.95
1.28	52.15	--	446.18	1367.01	9772.50
0.75	35.92	3.66	902.05	2585.85	23571.24
-7.70	8.64	1.02	591.63	20687.21	164869.89
-0.88	285.24	--	480.95	686.67	4469.09
-4.36	35.05	4.15	257.38	1037.75	12227.73
-3.93	13.58	3.07	527.53	1880.73	21169.04
-0.51	27.30	3.57	671.98	1300.22	41296.54
-3.84	--	2.74	881.80	902.67	10768.19
7.12	--	6.05	776.86	1138.50	19348.91
1.22	66.91	5.72	1144.41	821.70	19293.09
1.52	710.37	8.67	399.64	625.83	15366.45
-4.90	29.69	2.33	645.69	1867.56	14619.38
3.11	36.37	6.73	696.92	1873.03	47126.50
0.48	76.97	3.01	618.61	1829.83	17541.74
2.94	223.18	7.72	412.00	1109.23	17732.69
0.19	47.19	2.00	703.54	3662.69	20708.54
-1.39	133.86	2.18	585.03	1359.99	9588.42
0.53	118.82	2.41	973.60	2226.68	15870.48
20.95	197.43	14.15	615.29	734.45	17321.88
0.81	55.57	5.57	979.11	2043.28	22661.17
23.10	73.48	17.49	207.47	953.54	47254.91
-2.83	--	2.06	430.39	3965.87	25737.85
-0.36	201.67	2.92	495.83	4656.52	36197.26
0.85	43.57	5.39	601.30	2837.73	48986.55
-9.69	26.04	3.74	322.31	1674.95	49936.12
5.64	52.87	5.34	503.42	1299.92	34094.88

A 股  
A Share股票  
Share

股票代码 Code	名称 Name	发行股本 Issued Vol	流通股本 Negotiable Vol	上年收盘 Last Year Close	本年开盘 Open	本年最高 High	本年最低 Low	本年收盘 Close	涨跌(%) Change(%)
600418	江淮汽车	1288.74	1072.87	10.65	10.77	14.68	6.01	10.63	-0.19
600419	ST 天宏	80.16	80.16	10.71	10.82	13.41	8.31	11.84	10.55
600420	现代制药	287.73	287.73	14.04	14.25	23.20	12.43	19.17	36.54
600421	ST 国药	195.60	140.60	8.99	8.95	9.18	5.18	6.06	-32.59
600422	昆明制药	314.18	314.18	10.62	10.66	17.50	8.90	13.88	30.70
600423	柳化股份	399.35	399.35	14.17	13.61	16.21	7.67	9.78	-30.98
600425	青松建化	478.70	478.70	22.56	22.67	26.73	14.15	20.25	-10.24
600426	华鲁恒升	635.75	495.75	23.49	23.41	25.25	11.10	13.83	-41.12
600428	中远航运	1310.42	1310.42	10.55	10.58	12.28	6.29	8.34	-20.95
600429	三元股份	885.00	635.00	8.08	8.16	9.27	5.23	7.51	-7.05
600432	吉恩镍业	811.12	763.34	29.40	29.50	34.93	16.32	25.58	-12.99
600433	冠豪高新	286.00	208.00	8.40	8.40	16.47	8.06	10.13	20.60
600435	中兵光电	744.66	361.76	23.38	23.63	28.38	10.88	15.91	-31.95
600436	片仔癀	140.00	63.63	39.31	39.50	94.83	32.35	72.80	85.20
600438	通威股份	687.52	687.52	10.50	10.75	13.18	6.85	9.18	-12.57
600439	瑞贝卡	786.10	739.79	11.68	11.68	14.69	8.11	13.09	12.07
600444	*ST 国通	105.00	105.00	15.24	15.35	17.70	9.88	16.34	7.22
600446	金证股份	137.44	137.44	15.04	15.10	17.38	8.86	14.04	-6.65
600448	华纺股份	319.80	319.80	6.75	6.80	7.35	4.17	5.70	-15.56
600449	赛马实业	195.13	195.13	37.27	37.58	41.39	18.05	35.96	-3.52
600452	涪陵电力	160.00	77.37	10.12	10.20	19.50	8.61	14.69	45.16
600455	*ST 博通	62.46	49.72	15.66	15.62	22.94	11.27	13.65	-12.84
600456	宝钛股份	430.27	227.54	22.95	23.05	40.48	16.90	27.10	18.08
600458	时代新材	235.16	146.95	21.40	21.36	63.98	20.91	63.82	198.22
600459	贵研铂业	111.74	111.74	26.47	26.72	50.11	20.90	38.20	44.31
600460	士兰微	434.08	404.08	11.27	12.40	25.90	11.87	22.89	103.11
600461	洪城水业	140.00	140.00	11.16	11.20	19.01	10.43	17.38	55.74
600462	*ST 石岷	410.60	410.60	5.77	5.82	6.76	3.34	4.84	-16.12
600463	空港股份	252.00	252.00	9.71	9.81	10.74	5.82	7.06	-27.29
600466	迪康药业	175.60	175.60	10.64	10.64	11.60	7.02	9.76	-8.27
600467	好当家	633.60	633.60	9.87	10.09	16.61	7.38	14.45	46.40
600468	百利电气	380.16	380.16	17.35	17.34	39.99	14.65	35.96	107.26
600469	风神股份	374.94	315.30	15.76	15.84	15.93	9.68	10.71	-32.04
600470	六国化工	326.00	226.00	12.90	12.95	16.94	9.97	13.16	2.02
600475	华光股份	256.00	256.00	18.69	18.90	26.46	12.70	23.89	27.82
600476	湘邮科技	161.07	161.07	11.71	11.77	16.96	9.16	12.48	6.58
600477	杭萧钢构	386.22	241.70	9.72	9.79	11.02	6.19	9.03	-7.10
600478	科力远	314.82	198.62	16.95	17.10	20.99	10.33	16.05	-5.31
600479	千金药业	304.82	304.82	26.88	27.00	31.87	12.34	18.37	-31.66
600480	凌云股份	361.71	312.00	13.30	13.48	19.60	11.07	16.65	25.19
600481	双良节能	810.08	810.08	21.19	21.25	26.04	12.50	16.60	-21.66
600482	风帆股份	461.00	461.00	11.98	11.98	21.29	10.01	15.47	29.13
600483	福建南纺	288.48	159.47	6.41	6.55	9.20	4.58	7.48	16.69
600485	中创信测	138.59	138.59	17.29	17.40	22.85	12.20	18.66	7.92
600486	扬农化工	172.17	172.17	39.19	39.44	48.63	16.06	25.57	-34.75
600487	亨通光电	166.12	166.12	31.96	32.08	43.96	23.75	40.60	27.03
600488	天药股份	542.89	542.89	9.47	9.45	11.14	5.97	8.84	-6.65
600489	中金黄金	1423.09	677.46	58.28	57.95	64.65	25.35	40.34	-30.78
600490	*ST 合臣	132.00	132.00	11.40	11.49	16.61	8.62	15.75	38.16
600491	龙元建设	473.80	473.80	17.55	17.75	17.75	7.76	12.36	-29.57

A 股  
 A Share

 股票  
 Share

涨跌幅 Change	市盈率 P/E Ratio	市净率 P/B	换手率(%) Turnover Rate	成交数量 Trading Vol	成交金额 Trading Val
-0.02	40.81	3.17	642.25	6509.58	65591.52
1.13	--	7.46	337.65	270.66	3035.64
5.13	61.94	8.96	377.80	1087.07	18509.50
-2.93	21.63	--	432.03	607.41	4206.93
3.26	74.77	6.55	459.55	1443.80	18525.23
-4.39	126.50	1.86	538.67	1941.59	21687.46
-2.31	36.11	4.96	616.03	2550.37	54192.50
-9.66	16.13	2.49	467.86	2319.43	37834.82
-2.21	80.66	2.58	280.69	3678.24	33403.04
-0.57	--	--	289.71	1839.69	13795.66
-3.82	--	--	350.65	2548.88	66454.17
1.73	221.64	3.35	679.77	1284.77	14658.49
-7.47	44.30	3.91	1389.93	4136.32	69038.66
33.49	78.60	12.36	415.95	264.68	13503.60
-1.32	43.05	5.15	356.50	2450.99	25063.27
1.41	65.02	6.10	466.50	3314.27	38672.37
1.10	--	22.76	689.73	557.08	7472.69
-1.00	47.41	4.56	414.05	569.07	7632.51
-1.05	--	4.67	423.61	1354.69	8089.04
-1.31	15.78	3.39	720.25	1118.17	35953.01
4.57	1108.34	5.10	1465.44	1133.81	15135.96
-2.01	--	--	732.32	354.57	5915.06
4.15	709.85	3.13	1350.50	2830.96	72797.04
42.42	136.60	25.10	494.56	726.74	24275.74
11.73	467.79	7.41	813.53	852.85	27688.21
11.62	120.71	11.40	638.17	2578.73	46650.49
6.22	116.00	4.92	756.61	810.83	12102.44
-0.93	--	--	343.08	1351.25	6921.03
-2.65	32.28	2.99	406.39	1024.09	8573.77
-0.88	116.67	3.52	590.13	1002.10	9727.52
4.58	121.62	7.13	464.20	2941.19	33860.35
18.61	372.33	23.12	508.27	918.31	21201.10
-5.05	12.95	2.40	502.75	1585.16	20094.91
0.26	54.65	2.71	943.47	2132.24	29333.33
5.20	51.71	6.08	523.75	1340.79	26019.04
0.77	421.84	7.54	654.08	1053.53	13539.47
-0.69	28.95	4.02	1043.60	2318.03	20162.94
-0.90	237.63	7.21	1359.35	2699.95	45100.49
-8.51	30.55	4.33	442.49	1257.41	24323.68
3.35	27.37	6.06	630.14	1844.09	27287.11
-4.59	31.55	5.33	405.08	3150.51	56151.03
3.49	160.64	6.70	1130.21	4911.15	72546.91
1.07	116.49	2.91	994.94	1586.64	11230.42
1.37	96.79	6.45	839.29	1159.97	20402.65
-13.62	21.49	2.19	552.23	698.68	19597.06
8.64	36.68	5.22	578.27	960.63	31542.74
-0.63	73.39	3.16	464.56	2522.05	22767.25
-17.94	61.17	8.15	794.44	4466.68	192077.05
4.35	--	22.22	381.94	504.16	6222.28
-5.19	32.24	2.57	490.58	2213.50	26024.35

A 股  
A Share股票  
Share

股票代码 Code	名称 Name	发行股本 Issued Vol	流通股本 Negotiable Vol	上年收盘 Last Year Close	本年开盘 Open	本年最高 High	本年最低 Low	本年收盘 Close	涨跌(%) Change(%)
600493	凤竹纺织	170.00	170.00	8.56	8.56	10.48	6.75	8.88	3.74
600495	晋西车轴	302.24	271.82	20.47	20.97	23.30	7.48	16.61	-18.86
600496	精工钢构	387.00	387.00	11.84	11.84	18.54	8.37	16.40	38.51
600497	驰宏锌锗	1007.77	939.45	26.45	26.71	33.50	14.31	25.69	-2.87
600498	烽火通信	441.80	231.71	26.72	27.07	45.10	22.50	41.36	54.79
600499	科达机电	598.38	598.38	21.83	22.10	27.99	16.86	23.84	9.21
600500	中化国际	1437.59	1437.59	11.87	11.89	14.50	8.42	11.85	-0.17
600501	航天晨光	324.40	171.91	11.15	11.23	18.99	8.33	14.61	31.03
600502	安徽水利	223.08	223.08	12.81	12.94	14.99	7.52	13.50	5.39
600503	华丽家族	527.35	105.67	13.48	13.50	15.12	8.03	14.87	10.31
600505	西昌电力	364.57	364.57	10.48	10.48	12.63	7.70	9.41	-10.21
600506	ST 香梨	147.71	147.71	11.90	11.86	13.72	7.67	10.96	-7.90
600507	方大特钢	1300.53	1084.41	9.18	9.18	12.02	5.55	6.46	-29.63
600508	上海能源	722.72	722.72	25.15	25.26	37.80	15.58	28.29	12.49
600509	天富热电	655.70	655.70	9.47	9.52	14.00	8.00	10.99	16.05
600510	黑牡丹	795.52	255.02	12.42	12.52	15.54	8.68	9.11	-26.65
600511	国药股份	478.80	277.64	25.60	25.60	29.28	19.00	24.80	-3.13
600512	腾达建设	736.94	736.94	6.64	6.64	11.27	3.43	4.62	-30.42
600513	联环药业	117.00	117.00	13.98	14.00	27.83	7.92	17.72	26.75
600515	*ST 筑信	295.56	250.19	8.19	8.28	12.21	6.01	7.40	-9.65
600516	方大炭素	1279.08	616.81	10.21	10.26	14.24	6.00	14.01	37.22
600517	置信电气	618.71	618.71	18.65	18.76	20.34	15.30	16.58	-11.10
600518	康美药业	1694.37	1694.37	10.63	10.65	23.67	10.00	19.71	85.42
600519	贵州茅台	943.80	943.80	169.82	172.00	222.00	124.56	183.92	8.30
600520	三佳科技	113.04	113.04	14.71	14.60	17.70	11.27	13.88	-5.64
600521	华海药业	448.84	448.84	26.00	25.70	33.00	11.92	15.16	-41.69
600522	中天科技	320.80	320.80	24.77	24.80	32.88	16.01	30.85	24.55
600523	贵航股份	288.79	151.22	16.01	16.11	32.88	14.50	23.92	49.41
600525	长园集团	431.76	431.76	25.53	25.63	39.69	13.25	22.81	-10.65
600526	菲达环保	140.00	140.00	17.80	17.60	19.69	13.02	15.59	-12.42
600527	江南高纤	351.28	351.28	7.43	7.44	12.51	5.91	10.14	36.47
600528	中铁二局	1459.20	1459.20	13.06	13.12	13.15	7.70	9.08	-30.48
600529	山东药玻	257.38	257.38	14.94	15.02	20.60	13.88	16.97	13.59
600530	交大昂立	312.00	312.00	10.19	10.28	13.18	7.45	11.54	13.25
600531	豫光金铅	295.25	295.25	21.20	21.21	43.23	12.81	33.68	58.87
600532	华阳科技	152.10	152.10	8.85	8.86	13.75	6.20	9.14	3.28
600533	栖霞建设	1050.00	1050.00	6.71	6.73	6.74	4.68	5.01	-25.34
600535	天士力	516.42	488.00	22.40	22.83	45.79	22.49	40.76	81.96
600536	中国软件	225.69	161.31	23.59	23.43	28.50	15.34	22.70	-3.77
600537	海通集团	230.03	230.03	26.34	26.50	46.79	17.30	40.18	52.54
600538	*ST 国发	279.22	279.22	8.11	8.20	9.27	4.32	6.08	-25.03
600539	狮头股份	230.00	121.56	8.35	8.41	10.38	5.75	8.58	2.75
600540	新赛股份	232.85	232.85	13.28	13.99	20.26	10.00	14.89	12.12
600543	莫高股份	321.12	321.12	13.13	13.24	15.28	9.41	11.98	-8.76
600545	新疆城建	675.79	496.31	8.30	8.33	15.85	8.24	9.56	15.18
600546	山煤国际	750.00	180.73	34.39	34.39	40.50	16.10	34.60	0.61
600547	山东黄金	1423.07	691.92	80.30	79.91	82.35	31.60	52.71	-34.36
600548	深高速	1433.27	1433.27	5.94	5.96	6.74	4.33	4.95	-16.67
600549	厦门钨业	681.98	681.98	18.93	19.15	67.00	15.10	47.59	151.40
600550	天威保变	1168.00	1168.00	31.58	31.79	35.05	17.95	23.09	-26.88

A 股  
A Share股票  
Share

涨跌幅 Change	市盈率 P/E Ratio	市净率 P/B	换手率(%) Turnover Rate	成交数量 Trading Vol	成交金额 Trading Val
0.32	80.87	2.72	489.06	831.39	7544.88
-3.86	76.70	2.08	1010.04	2318.94	33719.64
4.56	33.02	4.64	556.11	1965.97	24573.43
-0.76	98.46	6.12	277.56	2542.28	61979.89
14.64	--	--	491.29	1018.26	32148.17
2.01	60.09	8.85	351.74	1995.19	44941.70
-0.02	27.48	2.91	243.52	3500.82	41322.94
3.46	100.57	4.58	1136.19	1953.20	25442.66
0.69	69.10	4.87	1039.26	2318.38	26452.58
1.39	82.79	7.05	794.18	839.18	10096.26
-1.07	21.93	8.47	431.35	1551.77	15651.77
-0.94	51.03	5.79	447.43	660.89	7417.45
-2.72	134.99	2.50	402.12	2902.08	24386.20
3.14	21.53	4.31	320.89	2319.14	59821.65
1.52	87.61	3.87	594.51	3898.20	44669.17
-3.31	19.88	2.04	621.69	1585.42	18185.95
-0.80	52.40	11.38	381.97	1060.52	26422.39
-2.02	41.32	1.60	952.90	5496.29	33357.36
3.74	92.73	5.44	1172.43	1313.11	25145.26
-0.79	--	--	611.78	1530.64	13150.38
3.80	937.25	7.11	959.43	5917.84	59607.01
-2.07	40.15	8.72	313.85	1941.81	34959.71
9.08	66.59	7.82	240.10	4068.23	59403.80
14.10	40.25	12.00	84.86	800.90	130622.98
-0.83	--	7.60	656.52	742.12	11067.30
-10.84	27.50	3.81	250.47	1044.72	20105.52
6.08	29.54	5.99	701.38	2207.49	53832.21
7.91	66.46	4.95	780.80	1124.09	24647.94
-2.72	34.93	3.17	396.03	1427.34	29670.01
-2.21	174.81	4.24	785.70	1099.98	18428.40
2.71	39.01	4.59	608.29	2136.80	19272.96
-3.98	19.37	3.16	240.80	3479.23	35632.58
2.03	30.26	2.75	494.87	1273.70	21723.19
1.35	135.78	4.34	508.97	1587.99	16176.90
12.48	74.50	7.40	779.47	1791.76	49656.00
0.29	--	--	957.65	1456.59	14236.59
-1.70	23.57	1.94	241.82	2539.11	14531.86
18.36	62.81	9.78	217.41	1060.95	34375.39
-0.89	354.18	5.03	588.86	949.90	21871.58
13.84	3885.13	18.81	557.64	1282.77	37070.60
-2.03	--	10.72	623.10	1739.80	12037.62
0.23	2356.50	2.25	1010.57	1228.44	10529.28
1.61	303.19	3.97	1025.31	2266.74	32956.92
-1.15	--	--	559.84	1794.37	22941.28
1.26	41.59	4.29	1735.66	7595.49	95217.32
0.21	42.20	10.26	777.23	1404.71	39137.57
-27.59	50.29	13.02	787.20	4589.82	245419.39
-0.99	19.98	1.32	114.08	1635.00	9254.05
28.66	152.50	14.05	489.54	3336.56	115015.87
-8.49	46.01	6.57	455.83	3286.90	87350.32

A 股  
A Share股票  
Share

股票代码 Code	名称 Name	发行股本 Issued Vol	流通股本 Negotiable Vol	上年收盘 Last Year Close	本年开盘 Open	本年最高 High	本年最低 Low	本年收盘 Close	涨跌(%) Change(%)
600551	时代出版	421.52	150.00	18.79	18.95	22.99	15.51	16.70	-11.12
600552	方兴科技	117.00	117.00	19.25	19.36	42.95	16.69	25.49	32.42
600553	太行水泥	380.00	377.04	10.15	10.15	14.76	9.48	12.70	25.12
600555	九龙山	973.50	973.50	9.01	9.10	9.68	4.03	4.73	-47.50
600557	康缘药业	415.65	307.11	20.95	21.14	26.44	15.05	18.68	-10.84
600558	大西洋	138.17	137.49	18.81	18.85	23.08	16.08	18.82	0.05
600559	老白干酒	140.00	89.45	25.00	24.94	47.67	20.71	37.65	50.60
600560	金自天正	99.40	99.40	15.10	15.17	27.88	13.55	21.83	44.57
600561	江西长运	185.72	185.72	11.92	11.99	13.83	7.90	13.07	9.65
600562	*ST 高陶	84.09	66.15	25.60	25.55	57.85	24.88	35.96	40.47
600563	法拉电子	225.00	225.00	16.46	16.47	33.40	14.89	27.50	67.07
600565	迪马股份	720.00	474.97	6.50	6.56	9.03	4.78	4.96	-23.69
600566	洪城股份	138.20	138.18	10.34	10.42	13.36	6.56	9.57	-7.45
600567	山鹰纸业	535.25	518.71	6.00	6.02	7.87	4.21	5.11	-14.83
600568	中珠控股	166.47	85.47	17.74	17.68	19.72	8.70	11.79	-33.54
600569	安阳钢铁	2393.68	2018.24	5.72	5.73	5.86	3.33	3.38	-40.91
600570	恒生电子	623.75	623.75	21.01	20.98	28.08	12.35	20.25	-3.62
600571	信雅达	194.55	194.55	9.83	9.95	14.45	8.17	11.11	13.02
600572	康恩贝	351.80	258.06	12.42	12.33	23.30	11.75	20.28	63.29
600573	惠泉啤酒	250.00	140.83	11.29	11.30	14.88	9.90	12.46	10.36
600575	芜湖港	523.40	355.80	15.20	15.39	25.79	13.38	21.06	38.55
600576	万好万家	218.09	218.09	16.89	16.91	30.50	14.50	19.06	12.85
600577	精达股份	294.48	294.48	8.05	8.09	11.87	6.31	10.49	30.31
600578	京能热电	573.36	573.36	10.07	10.15	13.26	7.25	10.93	8.54
600579	ST 黄海	255.60	255.60	7.28	7.39	9.09	5.01	6.83	-6.18
600580	卧龙电气	428.94	428.94	18.21	18.80	25.05	15.07	16.79	-7.80
600581	八一钢铁	766.45	766.45	16.00	16.30	17.38	8.51	11.34	-29.13
600582	天地科技	1011.60	1011.60	34.75	34.80	34.80	12.05	25.99	-25.21
600583	海油工程	3889.44	3749.04	11.40	11.58	12.31	4.58	8.10	-28.95
600584	长电科技	853.13	853.13	8.75	8.89	14.78	7.34	11.08	26.63
600585	海螺水泥	2666.47	2666.47	49.86	50.35	50.35	14.50	29.68	-40.47
600586	金晶科技	590.08	362.28	16.25	16.30	17.85	8.34	13.60	-16.31
600587	新华医疗	134.39	134.39	16.23	16.31	30.66	13.13	28.03	72.71
600588	用友软件	816.13	802.45	27.66	27.59	37.65	19.52	23.26	-15.91
600589	广东榕泰	601.73	601.73	7.71	7.73	11.78	5.98	8.66	12.32
600590	泰豪科技	455.33	455.33	15.43	15.53	20.87	11.20	11.88	-23.01
600591	*ST 上航	1303.72	1081.50	7.19	7.22	7.61	6.80	0.00	-100.00
600591	*ST 上航	1303.72	1081.50	7.19	7.22	7.19	7.19	7.19	0.00
600592	龙溪股份	300.00	300.00	11.83	11.81	13.88	8.40	11.84	0.09
600593	大连圣亚	92.00	92.00	14.08	14.12	20.32	10.20	19.92	41.48
600594	益佰制药	352.76	352.76	17.89	17.90	27.10	14.00	19.71	10.17
600595	中孚实业	1183.06	1183.06	25.99	26.20	29.58	10.05	13.80	-46.90
600596	新安股份	679.18	481.09	45.11	45.25	50.75	9.21	15.22	-66.26
600597	光明乳业	1049.19	517.27	9.53	9.63	11.92	6.87	10.26	7.66
600598	北大荒	1777.68	1777.68	15.25	15.64	17.21	10.38	13.23	-13.25
600599	熊猫烟花	126.00	126.00	24.04	24.07	25.54	11.92	19.92	-17.14
600600	青岛啤酒	695.91	278.52	37.61	37.60	41.30	29.86	34.68	-7.79
600601	方正科技	2194.89	2194.89	5.15	5.18	6.37	4.00	4.09	-20.58
600602	广电电子	879.57	879.57	8.00	8.33	10.37	6.05	7.70	-3.75
600603	ST 兴 业	194.64	194.64	8.61	8.70	9.20	5.31	6.79	-21.14

A 股  
A Share股票  
Share

涨跌幅 Change	市盈率 P/E Ratio	市净率 P/B	换手率(%) Turnover Rate	成交数量 Trading Vol	成交金额 Trading Val
-2.09	28.97	3.33	474.76	712.14	13480.63
6.24	148.42	12.82	813.41	951.69	25352.55
2.55	--	--	461.40	1739.68	19811.29
-4.28	31.88	2.14	374.60	3148.23	19828.24
-2.27	37.27	5.57	395.89	1067.04	21073.47
0.01	29.75	3.02	608.86	798.02	15626.74
12.65	147.57	13.15	460.01	410.86	13111.94
6.73	52.09	4.41	532.14	528.94	10197.74
1.15	26.43	4.14	549.26	1020.10	11673.95
10.36	--	10.70	502.25	332.24	12139.58
11.04	51.43	6.05	520.56	1171.25	28459.06
-1.54	124.62	3.45	707.64	3361.08	21236.67
-0.77	131.98	1.99	678.44	856.27	8613.17
-0.89	41.92	1.56	963.91	4749.60	29863.60
-5.95	13.39	3.05	916.35	783.17	10517.43
-2.34	63.50	0.77	153.55	3098.96	13101.54
-0.76	43.88	11.16	221.13	1268.82	23441.69
1.28	86.10	6.25	734.15	1428.33	16335.84
7.86	64.92	6.59	1004.11	1900.07	30919.12
1.17	40.53	2.83	799.19	1077.19	13320.10
5.86	2117.01	14.14	300.81	1070.30	20585.17
2.17	134.08	7.52	709.71	1008.69	20971.33
2.44	46.53	3.97	623.37	1835.71	17156.72
0.86	36.04	3.41	159.36	913.70	9510.25
-0.45	101.55	31.80	332.36	849.52	5762.90
-1.42	24.25	3.82	724.50	2795.16	51037.31
-4.66	78.89	3.00	520.35	3988.22	51079.83
-8.76	24.76	7.08	174.94	1519.54	32684.15
-3.30	26.71	2.93	307.50	11020.32	86549.37
2.33	355.97	4.96	1622.85	12308.47	144192.80
-20.18	14.79	1.82	186.12	3926.62	104526.43
-2.65	68.40	3.38	888.82	3220.06	42935.78
11.80	91.24	5.80	464.76	624.61	12130.54
-4.40	24.60	5.66	158.99	1149.80	28809.11
0.95	47.86	3.05	591.43	3388.54	28480.30
-3.55	45.86	2.69	726.30	3131.22	46864.68
-7.19	--	--	11.81	127.73	918.46
0.00	--	--	0.00	0.00	0.00
0.01	49.11	4.41	489.55	1365.71	15937.79
5.84	506.65	6.80	509.66	468.89	6883.28
1.82	38.05	6.61	377.79	1032.77	21114.53
-12.19	29.22	3.42	554.58	5224.09	80682.02
-29.89	15.94	1.19	910.89	3827.51	67993.39
0.73	87.28	5.07	538.91	2787.62	27276.80
-2.02	63.27	4.58	277.71	4903.60	69273.62
-4.12	244.11	11.02	1450.13	1787.70	33430.84
-2.93	37.38	5.70	328.78	915.70	32705.13
-1.06	72.05	2.46	494.02	9461.17	47838.28
-0.30	156.48	4.67	520.28	4576.23	37955.69
-1.82	418.49	--	415.53	808.79	5855.09

A 股  
A Share股票  
Share

股票代码 Code	名称 Name	发行股本 Issued Vol	流通股本 Negotiable Vol	上年收盘 Last Year Close	本年开盘 Open	本年最高 High	本年最低 Low	本年收盘 Close	涨跌(%) Change(%)
600604	ST 二纺	333.52	333.52	7.30	7.49	8.72	5.90	6.06	-16.99
600605	汇通能源	147.34	147.34	11.00	11.06	16.20	8.12	12.85	16.82
600606	金丰投资	429.25	429.25	10.15	10.17	11.09	7.00	7.23	-28.77
600607	上实医药	367.81	367.81	22.43	22.65	24.94	21.44	0.00	-100.00
600608	*ST 沪科	328.86	262.99	6.46	6.46	7.27	4.40	6.18	-4.33
600609	*ST 金杯	1092.67	1092.67	5.58	5.65	6.45	3.24	4.73	-15.23
600610	SST 中纺	236.97	25.74	14.35	14.33	27.20	12.15	24.44	70.31
600611	大众交通	1042.21	1042.21	12.15	12.18	14.30	6.98	7.63	-37.20
600612	老凤祥	203.28	92.13	25.88	25.90	40.88	22.36	29.60	14.37
600613	永生投资	102.28	102.28	13.07	13.09	15.25	9.40	12.34	-5.59
600614	鼎立股份	446.76	407.60	7.86	7.87	9.47	5.41	9.17	16.67
600615	丰华股份	188.02	185.96	12.18	12.27	13.71	7.66	9.25	-24.06
600616	金枫酒业	438.67	438.67	17.92	18.13	22.36	10.01	13.00	-27.46
600617	*ST 联华	102.64	60.27	7.50	7.50	12.10	6.80	11.36	51.47
600618	氯碱化工	749.84	749.84	8.64	8.83	9.80	5.31	8.12	-6.02
600619	海立股份	318.57	318.57	9.29	9.33	11.33	6.95	8.69	-6.46
600620	天宸股份	352.14	352.14	7.69	7.77	10.00	6.69	7.26	-5.59
600621	上海金陵	524.08	524.08	8.76	8.80	9.78	5.80	7.28	-16.90
600622	嘉宝集团	514.30	514.30	12.27	12.33	14.68	7.70	10.19	-16.95
600623	双钱股份	646.37	640.49	18.26	18.40	22.96	11.02	16.85	-7.72
600624	复旦复华	345.16	345.16	10.08	10.15	11.59	6.45	8.73	-13.39
600626	申达股份	473.50	473.50	8.10	8.10	8.44	5.71	6.83	-15.68
600628	新世界	531.80	452.08	15.10	15.20	18.87	10.12	11.92	-21.06
600629	棱光实业	290.00	141.63	13.79	13.85	18.45	11.31	12.83	-6.96
600630	龙头股份	424.86	424.86	10.21	10.25	11.46	5.95	8.27	-19.00
600631	百联股份	1101.03	1101.03	18.02	18.11	20.24	12.55	15.25	-15.37
600633	*ST 白猫	152.05	110.11	7.89	7.93	8.19	6.46	0.00	-100.00
600634	*ST 海鸟	87.21	87.21	12.20	12.20	14.81	8.08	12.21	0.08
600635	大众公用	1644.87	1644.87	10.70	10.76	11.18	6.15	6.67	-37.66
600636	三爱富	347.23	347.23	9.65	9.70	15.95	6.26	14.67	52.02
600637	广电信息	708.86	708.86	6.83	6.86	8.40	5.47	8.38	22.69
600638	新黄浦	561.16	561.16	17.25	16.84	18.20	8.35	9.02	-47.71
600639	浦东金桥	656.65	656.65	13.68	13.79	14.49	8.52	9.12	-33.33
600640	中卫国脉	401.37	206.41	12.56	12.50	13.70	6.78	10.42	-17.04
600641	万业企业	806.16	806.16	9.52	9.51	9.69	6.57	7.29	-23.42
600642	申能股份	3152.52	3152.52	11.38	11.42	11.62	7.51	7.63	-32.95
600643	爱建股份	820.40	764.86	11.57	11.60	12.20	7.00	9.52	-17.72
600644	乐山电力	326.48	326.48	10.51	10.80	18.70	7.06	13.86	31.87
600645	ST 中源	325.04	322.02	7.53	7.60	13.39	6.79	9.38	24.57
600647	同达创业	107.03	107.03	18.97	19.14	27.70	9.79	13.53	-28.68
600648	外高桥	810.22	127.29	16.20	16.33	17.73	10.20	13.93	-14.01
600649	城投控股	2298.10	1114.24	12.63	12.65	13.84	7.58	7.95	-37.06
600650	锦江投资	390.56	390.56	15.88	16.05	18.81	9.40	11.26	-29.09
600651	飞乐音响	615.89	615.89	9.48	9.54	14.90	8.29	11.91	25.63
600652	爱使股份	557.00	557.00	6.76	6.76	7.74	4.36	5.97	-11.69
600653	申华控股	1746.38	1746.38	4.46	4.48	5.18	3.30	3.40	-23.77
600654	飞乐股份	755.04	755.04	6.66	6.70	7.40	4.40	5.81	-12.76
600655	豫园商城	1437.32	1437.32	27.33	27.48	31.99	13.01	13.45	-50.79
600656	ST 方源	190.34	106.66	6.22	6.25	8.98	5.92	6.88	10.61
600657	信达地产	1524.26	497.03	11.22	11.24	11.30	5.80	6.12	-45.46



A 股  
 A Share

 股票  
 Share

涨跌幅 Change	市盈率 P/E Ratio	市净率 P/B	换手率(%) Turnover Rate	成交数量 Trading Vol	成交金额 Trading Val
-1.24	--	12.81	134.70	449.27	3352.68
1.85	83.69	5.26	495.31	729.81	8778.31
-2.92	13.88	1.55	241.83	720.96	6937.53
-22.43	--	--	43.62	160.45	3765.89
-0.28	--	--	449.47	1182.05	7446.76
-0.85	--	144.74	338.63	3700.13	18135.42
10.09	1123.78	38.87	639.28	164.55	2972.93
-4.52	19.66	2.39	475.01	3918.82	42582.63
3.72	63.16	8.36	939.70	829.31	27210.98
-0.73	--	11.02	461.26	471.77	5980.68
1.31	72.65	7.34	653.73	2460.68	17719.78
-2.93	347.25	4.91	449.22	802.00	8519.45
-4.92	32.60	4.88	454.82	1881.70	28993.97
3.86	--	--	471.31	284.06	2676.45
-0.52	--	4.07	228.78	1715.45	13779.38
-0.60	75.60	3.08	274.89	834.11	7667.31
-0.43	108.63	4.29	629.94	2218.29	18265.09
-1.48	37.63	3.48	422.78	2215.71	17360.84
-2.08	18.77	2.98	768.46	3816.87	42771.79
-1.41	88.89	8.61	158.42	1014.67	18138.11
-1.35	212.76	5.76	741.01	2557.62	23392.80
-1.27	31.92	1.84	443.29	2098.94	15449.67
-3.18	35.14	3.57	614.86	2728.45	40284.42
-0.96	52.87	8.30	633.75	586.92	8760.73
-1.94	82.03	2.58	595.05	2528.12	22821.56
-2.77	41.53	2.55	166.99	1838.63	30938.38
-7.89	--	--	144.04	158.60	1190.84
0.01	--	7.72	596.33	520.04	6245.59
-4.03	45.21	3.61	255.16	4025.51	33440.34
5.02	269.92	6.89	990.71	3440.01	37620.87
1.55	167.70	4.97	274.11	1943.10	13913.99
-8.23	31.70	1.90	563.81	3163.92	41870.90
-4.56	21.38	2.30	166.85	1045.20	11107.14
-2.14	--	--	1087.55	2244.77	25131.41
-2.23	19.84	2.25	252.20	2033.16	16818.39
-3.75	13.77	1.44	119.50	3531.35	32678.67
-2.05	124.79	6.76	357.67	2720.50	27626.35
3.35	79.69	6.72	865.19	2823.26	35468.56
1.85	1434.91	23.81	724.85	2300.96	21901.25
-5.44	9.84	5.44	737.81	632.98	9935.88
-2.27	39.88	3.26	488.36	621.64	9033.44
-4.68	24.00	1.66	302.93	3375.39	33877.07
-4.62	23.05	3.20	320.88	1098.60	15466.74
2.43	107.37	7.91	777.76	4790.11	53167.28
-0.79	--	--	617.30	3438.40	21736.43
-1.06	55.86	3.23	356.42	6224.50	26789.68
-0.85	424.96	4.19	447.43	3378.29	20668.44
-13.88	22.31	2.69	332.45	3793.99	72953.65
0.66	--	--	789.57	842.15	6248.89
-5.10	14.43	1.78	558.61	2776.48	22004.72

A 股  
A Share股票  
Share

股票代码 Code	名称 Name	发行股本 Issued Vol	流通股本 Negotiable Vol	上年收盘 Last Year Close	本年开盘 Open	本年最高 High	本年最低 Low	本年收盘 Close	涨跌(%) Change(%)
600658	电子城	580.10	171.93	12.01	11.85	13.18	8.17	10.68	-11.07
600660	福耀玻璃	2002.99	1762.90	14.94	15.00	15.10	8.12	10.26	-31.33
600661	新南洋	173.68	173.68	9.08	9.05	11.38	7.08	9.24	1.76
600662	强生控股	813.54	549.04	8.59	8.67	11.71	6.42	7.20	-16.18
600663	陆家嘴	1358.08	1358.08	25.28	25.32	25.50	15.81	16.80	-33.54
600664	哈药股份	1242.01	810.30	18.47	18.48	27.60	16.42	22.57	22.20
600665	天地源	720.10	720.10	6.66	6.70	7.20	4.70	4.87	-26.88
600666	西南药业	193.43	193.43	11.69	11.70	15.18	8.60	11.27	-3.59
600667	太极实业	468.82	368.82	7.93	8.01	9.99	5.56	8.25	4.04
600668	尖峰集团	344.08	343.72	6.61	6.60	12.29	5.03	11.89	79.88
600671	天目药业	121.78	121.72	12.19	12.06	15.59	10.21	13.56	11.24
600673	东阳光铝	827.47	822.01	8.16	8.21	21.35	7.88	18.33	124.63
600674	川投能源	932.92	547.44	16.20	16.33	19.00	11.60	14.74	-9.01
600675	中华企业	1414.44	1414.44	14.74	14.76	14.90	6.75	6.92	-53.05
600676	交运股份	731.40	731.40	8.35	8.42	10.99	5.84	7.05	-15.57
600677	航天通信	326.17	279.98	12.59	12.88	16.90	6.83	11.91	-5.40
600678	ST 金顶	348.99	278.58	6.73	6.72	8.58	4.79	6.14	-8.77
600679	金山开发	182.02	182.02	9.23	9.23	14.00	6.61	13.32	44.31
600680	上海普天	257.43	76.03	11.46	11.53	16.49	8.51	11.49	0.26
600682	南京新百	358.32	300.64	11.30	11.42	12.96	7.92	10.98	-2.83
600683	京投银泰	740.78	423.38	12.28	12.39	14.18	5.20	7.14	-41.86
600684	珠江实业	187.04	187.04	13.20	13.00	13.98	7.71	11.38	-13.79
600685	广船国际	337.28	337.28	26.49	26.55	28.50	16.50	25.90	-2.23
600686	金龙汽车	442.60	442.60	10.97	11.05	11.24	6.14	9.09	-17.14
600687	刚泰控股	126.89	126.89	10.72	10.82	12.12	6.49	10.58	-1.31
600688	S 上石化	4870.00	720.00	10.97	10.96	11.15	7.19	8.48	-22.70
600689	上海三毛	152.20	152.20	9.69	9.70	13.75	7.35	12.26	26.52
600690	青岛海尔	1339.96	899.18	24.79	24.77	29.15	16.10	28.21	13.80
600691	*ST 东碳	114.48	81.65	10.69	10.78	13.46	6.55	11.25	5.24
600692	亚通股份	351.76	255.01	9.69	10.30	14.90	6.62	7.67	-20.85
600693	东百集团	343.22	298.46	11.65	11.70	14.60	9.18	11.74	0.77
600694	大商股份	293.72	293.72	43.79	44.40	63.50	36.11	47.39	8.22
600695	大江股份	329.57	329.57	7.42	7.46	8.68	4.50	5.35	-27.90
600696	多伦股份	340.57	340.57	7.80	7.80	7.80	4.72	6.37	-18.33
600697	欧亚集团	159.09	155.16	24.47	24.65	32.22	22.18	25.40	3.80
600698	ST 轻骑	741.82	425.89	6.45	6.48	8.62	5.61	6.36	-1.40
600699	*ST 得亨	185.72	185.72	6.95	7.29	11.00	6.70	9.23	32.81
600701	工大高新	498.78	498.78	4.95	4.95	6.57	4.43	5.31	7.27
600702	沱牌曲酒	337.30	337.30	16.57	16.61	27.00	9.81	21.26	28.30
600703	三安光电	656.37	216.89	52.75	52.21	78.00	30.00	45.86	-13.06
600704	中大股份	439.18	374.75	26.56	26.19	28.74	12.81	16.13	-39.27
600706	ST 长信	87.33	82.68	8.99	9.00	21.12	7.52	19.47	116.57
600707	彩虹股份	736.76	418.03	12.23	12.29	21.81	10.21	19.12	56.34
600708	海博股份	510.37	506.74	9.55	9.60	12.55	5.88	7.50	-21.47
600710	常林股份	486.20	486.20	6.61	6.79	12.42	6.05	10.03	51.74
600711	ST 雄震	163.22	79.47	11.29	11.39	21.97	10.23	21.38	89.37
600712	南宁百货	260.41	220.99	9.13	9.24	17.45	8.28	9.48	3.83
600713	南京医药	346.79	237.72	9.66	9.70	15.31	9.12	11.96	23.81
600714	ST 金瑞	273.40	150.94	11.20	11.27	14.69	6.80	11.72	4.64
600715	ST 松辽	224.26	224.26	7.75	7.76	12.17	6.72	9.91	27.87

A 股  
A Share股票  
Share

涨跌幅 Change	市盈率 P/E Ratio	市净率 P/B	换手率(%) Turnover Rate	成交数量 Trading Vol	成交金额 Trading Val
-1.33	19.53	4.60	681.28	1140.49	12020.67
-4.68	18.38	4.68	311.35	5488.70	64121.39
0.16	523.25	4.90	603.66	1048.42	10067.68
-1.39	44.91	3.78	654.23	3591.98	31831.39
-8.48	27.71	3.30	76.92	1044.67	21228.36
4.10	30.05	4.69	205.37	1664.09	35124.35
-1.79	25.24	2.24	237.08	1707.24	10108.74
-0.42	53.57	5.53	913.08	1766.18	21068.02
0.32	147.87	4.27	747.24	2743.59	22699.51
5.28	55.35	4.28	946.31	3252.70	25838.46
1.37	--	9.57	731.91	890.85	11486.54
10.17	211.68	8.04	1235.38	3036.51	37149.09
-1.46	80.08	2.65	404.54	2014.81	31778.15
-7.82	11.83	2.03	199.34	1762.96	20596.43
-1.30	33.58	2.79	715.55	3009.60	25152.31
-0.68	386.12	4.86	1017.31	2848.25	33080.80
-0.59	--	--	530.48	1477.78	9633.02
4.09	--	--	735.00	1337.85	14117.59
0.03	372.69	2.93	1659.15	1261.49	16789.22
-0.32	44.37	3.78	341.25	1024.60	11026.33
-5.14	32.53	2.29	454.56	1789.93	14557.63
-1.82	34.15	2.70	512.62	958.80	10910.35
-0.59	24.88	4.04	298.56	1006.98	23583.11
-1.88	26.71	2.67	428.98	1896.69	17171.44
-0.14	302.68	6.35	764.83	970.48	9574.11
-2.49	39.10	3.98	234.71	1689.92	15129.03
2.57	180.78	6.35	977.58	1487.91	15527.17
3.42	32.85	4.89	287.50	2391.32	52403.81
0.56	--	--	502.24	410.05	4225.63
-2.02	685.07	5.10	1245.84	3177.02	33803.36
0.09	48.61	6.79	445.26	1264.92	14985.10
3.60	--	4.63	223.90	637.65	30370.83
-2.07	--	19.75	415.66	1369.91	9217.61
-1.43	347.86	4.66	552.89	1882.96	12023.61
0.93	36.31	5.07	169.47	262.22	6933.79
-0.09	--	20.76	420.69	1781.17	12315.90
2.28	--	--	269.69	500.88	4411.55
0.36	58.19	3.19	842.40	3659.01	20558.37
4.69	133.32	3.99	545.50	1839.98	32388.57
-6.89	70.69	8.72	1012.99	1531.71	69693.08
-10.43	25.64	2.91	534.14	2001.69	40579.63
10.48	--	--	420.48	338.94	3902.78
6.89	--	11.22	500.31	2070.26	33097.11
-2.05	21.65	3.45	924.15	3152.83	28624.79
3.42	69.79	4.17	762.89	3709.16	34484.47
10.09	--	--	490.15	372.38	5735.24
0.35	57.24	6.79	908.35	1293.86	15007.22
2.30	77.83	6.48	788.56	1874.60	22585.26
0.52	88.28	9.76	359.59	542.75	6017.18
2.16	--	15.20	521.88	1170.34	10895.65

A 股  
A Share股票  
Share

股票代码 Code	名称 Name	发行股本 Issued Vol	流通股本 Negotiable Vol	上年收盘 Last Year Close	本年开盘 Open	本年最高 High	本年最低 Low	本年收盘 Close	涨跌(%) Change(%)
600716	凤凰股份	740.60	293.50	9.55	9.59	10.68	5.12	6.54	-31.52
600717	天津港	1674.77	1448.84	12.43	12.49	13.73	7.75	8.34	-32.90
600718	东软集团	1227.59	327.30	22.61	22.90	29.51	11.80	16.04	-29.06
600719	大连热电	202.30	202.30	8.58	8.68	13.99	5.96	11.73	36.71
600720	祁连山	474.90	474.80	17.30	17.55	20.97	10.91	17.15	-0.87
600721	ST 百花	268.85	87.14	13.59	13.60	16.84	9.90	14.06	3.46
600722	*ST 金化	421.42	421.42	6.25	6.30	7.74	3.94	6.96	11.36
600723	西单商场	409.72	317.88	10.87	10.90	17.07	8.45	12.65	16.38
600724	宁波富达	1445.24	444.38	9.38	9.35	9.70	5.47	5.90	-37.10
600725	云维股份	616.24	616.24	21.33	21.60	24.40	6.92	9.45	-55.70
600726	华电能源	1534.68	720.58	4.88	4.88	5.01	3.27	3.34	-31.56
600727	*ST 鲁北	350.99	266.57	6.74	6.77	7.26	5.50	0.00	-100.00
600728	ST 新太	324.80	154.13	18.80	18.85	23.19	6.66	11.91	-36.65
600729	重庆百货	204.00	135.75	40.15	39.83	57.00	35.00	44.00	9.59
600730	中国高科	293.33	293.33	8.22	8.20	9.86	5.74	7.70	-6.33
600731	湖南海利	256.31	255.08	8.08	8.09	10.87	5.60	9.11	12.75
600732	上海新梅	247.99	247.99	9.80	9.82	11.73	6.14	6.95	-29.08
600733	S 前锋	197.59	75.60	26.16	26.60	26.83	15.36	20.76	-20.64
600734	实达集团	351.56	232.25	7.55	7.53	9.38	4.85	5.54	-26.62
600735	新华锦	209.00	209.00	13.87	13.87	19.92	8.32	9.82	-29.20
600736	苏州高新	881.57	881.57	8.41	8.50	8.88	5.15	5.24	-37.69
600737	中粮屯河	1005.60	805.60	16.75	16.99	19.00	8.67	15.85	-5.37
600738	兰州民百	262.78	221.07	9.30	9.30	11.96	7.88	9.05	-2.69
600739	辽宁成大	909.45	909.45	38.09	41.90	44.00	21.90	30.12	-20.92
600740	*ST 山焦	565.70	456.83	9.37	9.48	10.24	4.54	8.44	-9.93
600741	华域汽车	2583.20	1472.56	11.58	11.58	14.90	7.41	10.21	-11.83
600742	一汽富维	211.52	211.52	28.01	28.06	41.10	16.51	30.21	7.85
600743	华远地产	972.66	220.05	10.06	10.07	10.38	5.50	5.72	-43.14
600744	华银电力	711.65	474.38	5.75	5.79	6.37	3.69	4.74	-17.57
600745	中茵股份	327.37	93.66	9.30	9.27	10.35	6.11	9.00	-3.23
600746	江苏索普	306.42	304.66	9.37	9.40	11.50	6.57	7.35	-21.56
600747	大连控股	1064.33	777.56	7.54	7.56	7.87	5.00	5.71	-24.27
600748	上实发展	1083.37	870.94	13.95	14.05	15.47	7.28	8.07	-42.15
600749	西藏旅游	165.00	165.00	9.63	9.72	16.80	9.01	14.05	45.90
600750	江中药业	295.88	295.88	23.18	23.30	43.73	22.69	36.03	55.44
600751	SST 天海	312.65	103.69	9.43	9.56	14.65	6.73	12.99	37.75
600753	东方银星	128.00	128.00	8.61	8.60	10.96	5.94	9.39	9.06
600754	锦江股份	447.24	447.24	23.57	23.81	29.98	16.56	23.23	-1.44
600755	厦门国贸	1023.72	818.89	15.62	15.51	16.27	7.48	7.79	-50.13
600756	浪潮软件	185.83	185.83	14.19	14.22	19.85	10.08	15.88	11.91
600757	*ST 源发	552.17	295.38	5.93	5.98	7.98	5.02	7.35	23.95
600758	红阳能源	207.68	114.28	13.96	14.08	15.16	6.70	10.07	-27.87
600759	正和股份	1220.12	1206.21	7.29	7.32	11.40	5.10	5.23	-28.26
600760	东安黑豹	344.95	245.42	8.38	8.51	17.98	6.58	12.80	52.75
600761	安徽合力	356.95	356.95	14.21	14.13	22.20	10.69	17.89	25.90
600763	通策医疗	160.32	160.32	10.53	10.44	23.10	8.02	19.98	89.74
600764	中电广通	329.73	329.73	8.08	8.11	10.70	6.30	8.35	3.34
600765	中航重机	778.00	374.55	22.10	22.41	26.36	9.85	18.94	-14.30
600766	园城股份	171.17	128.70	7.90	7.90	9.80	6.51	7.54	-4.56
600767	运盛实业	341.01	340.91	6.06	6.02	7.35	4.12	4.71	-22.28

A 股  
A Share股票  
Share

涨跌幅 Change	市盈率 P/E Ratio	市净率 P/B	换手率(%) Turnover Rate	成交数量 Trading Vol	成交金额 Trading Val
-3.01	16.49	3.97	612.51	1797.74	13161.67
-4.09	21.70	1.44	330.04	2881.00	29738.57
-6.57	23.65	3.79	629.35	1848.99	35727.72
3.15	168.04	3.20	740.92	1300.31	12236.11
-0.15	19.96	3.86	671.66	2949.30	48639.37
0.47	116.77	7.30	419.51	359.99	5085.43
0.71	--	--	459.71	1715.48	10596.65
1.78	171.59	4.78	777.28	2369.50	31674.62
-3.48	37.19	3.57	286.99	1275.35	9719.78
-11.88	34.49	1.33	786.34	2429.40	29076.47
-1.54	--	1.64	264.60	1906.65	8075.34
-6.74	--	--	158.90	423.59	2709.53
-6.89	341.40	--	715.37	1041.02	12139.64
3.85	57.27	9.54	125.83	170.81	7739.29
-0.52	--	--	817.68	2081.16	17233.98
1.03	604.27	6.31	952.00	2428.06	19895.67
-2.85	102.14	3.28	597.06	1480.66	13639.41
-5.40	1163.55	15.94	349.26	264.04	5762.46
-2.01	16.91	14.91	759.92	1627.67	10968.25
-4.05	60.56	6.95	745.66	934.06	11981.87
-3.17	22.00	1.73	343.08	2958.72	20005.63
-0.90	59.54	5.33	412.14	3190.25	45783.21
-0.25	96.39	5.61	755.40	1669.93	16452.03
-7.97	20.25	4.19	431.17	3896.38	125609.69
-0.93	--	4.27	706.69	3228.38	24727.54
-1.37	17.23	2.13	304.73	4487.35	47937.32
2.20	18.01	3.87	468.63	991.27	26014.87
-4.34	12.93	2.58	681.32	1459.87	10460.14
-1.01	62.51	1.58	486.04	2305.70	12048.69
-0.30	36.59	7.24	1312.23	1137.15	9892.74
-2.02	94.05	5.48	308.47	939.78	8668.59
-1.83	429.23	6.20	490.38	3573.52	22940.95
-5.88	35.76	3.46	277.92	2420.49	25636.34
4.42	2220.99	8.19	1193.98	1947.07	24969.60
12.85	53.01	10.38	169.09	421.53	14041.16
3.56	--	--	458.85	475.78	4803.59
0.78	351.72	10.89	872.13	906.49	7818.30
-0.34	49.87	3.58	303.76	1358.52	33583.12
-7.83	13.77	1.15	473.98	3092.71	34360.93
1.69	97.97	4.15	993.86	1846.90	28068.45
1.42	--	--	375.01	1107.71	7326.77
-3.89	65.49	5.94	1013.31	1077.77	11657.65
-2.06	30.92	2.86	1251.91	3180.60	23802.85
4.42	87.14	7.35	965.61	2196.80	24112.56
3.68	57.22	2.97	474.51	1693.79	26389.98
9.45	--	--	694.82	1113.93	15475.41
0.27	230.64	4.75	490.98	1618.88	13948.67
-3.16	37.64	3.96	748.53	2240.03	41144.81
-0.36	385.40	34.97	946.43	793.90	6392.46
-1.35	638.90	4.19	837.00	2442.34	14295.25

A 股  
A Share股票  
Share

股票代码 Code	名称 Name	发行股本 Issued Vol	流通股本 Negotiable Vol	上年收盘 Last Year Close	本年开盘 Open	本年最高 High	本年最低 Low	本年收盘 Close	涨跌(%) Change(%)
600768	宁波富邦	133.75	114.46	8.93	8.90	11.13	6.41	9.31	4.26
600769	*ST 祥龙	374.98	374.98	5.76	5.72	9.30	4.77	5.84	1.39
600770	综艺股份	666.60	666.60	17.24	17.28	26.18	11.57	21.70	25.87
600771	ST 东盛	243.81	166.37	6.65	6.64	9.52	4.91	7.55	13.53
600773	西藏城投	575.70	192.80	9.16	9.31	25.66	6.75	18.36	100.44
600774	汉商集团	174.58	171.86	7.90	7.90	11.37	5.65	9.37	18.61
600775	南京熊猫	413.02	413.02	9.64	9.70	10.29	6.22	8.43	-12.55
600776	东方通信	956.00	956.00	6.24	6.26	7.30	4.40	5.21	-16.51
600777	新潮实业	625.42	625.42	6.96	6.98	9.25	5.18	5.80	-16.67
600778	友好集团	311.49	308.84	8.89	8.96	17.79	8.88	13.32	49.83
600779	水井坊	488.55	295.32	22.91	22.93	29.89	17.90	22.20	-3.10
600780	通宝能源	872.94	872.94	6.48	6.50	7.13	4.68	5.60	-13.58
600781	上海辅仁	177.59	114.44	11.21	11.26	17.39	9.27	11.80	5.26
600782	新钢股份	1393.43	1393.43	8.96	9.00	9.54	5.01	5.75	-35.83
600783	鲁信高新	372.18	202.28	23.67	23.70	39.10	16.11	34.72	46.68
600784	鲁银投资	248.31	200.35	8.87	8.88	13.13	7.38	11.14	25.59
600785	新华百货	207.43	207.43	28.39	28.39	38.50	26.01	29.04	2.29
600787	中储股份	840.10	464.18	9.69	9.69	10.39	6.31	7.90	-18.47
600789	鲁抗医药	581.58	406.82	6.82	6.82	11.60	5.90	8.51	24.78
600790	轻纺城	618.78	488.12	9.12	9.10	12.77	6.32	9.98	9.43
600791	京能置业	452.88	371.82	7.50	7.53	7.98	4.53	6.23	-16.93
600792	ST 马龙	126.23	126.23	12.79	12.80	15.38	8.44	11.64	-8.99
600793	ST 宜纸	105.30	105.30	11.46	11.34	13.70	7.15	10.85	-5.32
600794	保税科技	178.26	178.26	10.75	10.75	17.41	9.47	15.15	40.93
600795	国电电力	15394.57	13954.28	7.38	7.40	8.45	3.02	3.06	-58.54
600796	钱江生化	274.00	274.00	8.04	8.06	10.43	4.91	8.41	4.60
600797	浙大网新	813.04	813.04	6.90	6.93	9.18	5.78	7.11	3.04
600798	宁波海运	871.15	549.19	5.84	5.86	6.24	3.82	4.50	-22.95
600800	ST 磁卡	611.27	452.52	5.90	5.90	7.46	4.15	6.21	5.25
600801	华新水泥	239.60	164.40	23.75	24.05	32.20	14.88	30.10	26.74
600802	福建水泥	381.87	381.87	7.89	7.90	9.58	6.35	7.93	0.51
600803	威远生化	236.44	188.88	11.14	11.20	14.94	9.67	13.32	19.57
600804	鹏博士	1338.51	1155.51	10.85	10.95	15.30	8.12	8.67	-20.09
600805	悦达投资	545.45	544.36	11.91	11.93	20.12	7.80	14.63	22.84
600806	昆明机床	390.19	198.19	14.86	14.89	16.40	8.80	9.86	-33.65
600807	天业股份	160.58	82.57	18.44	18.41	19.00	12.30	13.84	-24.95
600808	马钢股份	5967.75	5967.75	5.05	5.07	5.16	3.10	3.41	-32.48
600809	山西汾酒	432.92	432.92	42.93	42.94	82.78	35.50	68.53	59.63
600810	神马股份	442.28	442.28	12.64	12.80	16.47	8.00	9.91	-21.60
600811	东方集团	1666.81	1241.07	7.06	7.12	9.77	5.33	7.84	11.05
600812	华北制药	1028.58	1028.58	11.70	11.70	17.40	8.40	15.71	34.27
600814	杭州解百	310.38	310.38	8.93	8.96	10.15	7.10	8.46	-5.26
600815	厦工股份	779.71	779.71	8.16	8.19	15.49	7.07	14.13	73.16
600816	安信信托	454.11	453.85	19.76	19.75	21.71	12.99	13.60	-31.17
600817	*ST 宏盛	128.73	89.91	7.27	6.98	7.44	5.76	0.00	-100.00
600818	中路股份	216.33	188.38	20.08	20.11	25.24	10.50	15.93	-20.67
600819	耀皮玻璃	543.75	543.75	8.54	8.60	13.47	5.88	13.06	52.93
600820	隧道股份	733.52	733.52	13.89	13.93	15.14	8.01	10.97	-21.02
600821	津劝业	416.27	416.27	5.95	5.96	8.49	4.60	6.14	3.19
600822	上海物贸	396.15	353.60	13.59	13.75	17.56	7.58	8.12	-40.25

A 股  
A Share股票  
Share

涨跌幅 Change	市盈率 P/E Ratio	市净率 P/B	换手率(%) Turnover Rate	成交数量 Trading Vol	成交金额 Trading Val
0.38	570.75	9.35	930.25	882.07	8416.42
0.08	--	4.82	580.89	2178.19	14638.89
4.46	292.19	7.98	520.79	2626.98	49520.60
0.90	--	--	532.32	885.63	6391.85
9.20	136.78	15.43	2092.22	4004.56	55103.76
1.47	367.88	3.44	746.40	1282.74	10927.91
-1.21	355.65	3.77	213.79	883.00	7725.58
-1.03	66.40	2.76	305.10	2916.78	17716.85
-1.16	287.21	2.65	698.54	4307.60	30295.49
4.43	--	--	665.60	2048.89	25352.23
-0.71	33.83	7.26	559.11	1651.18	38019.72
-0.88	699.30	2.96	288.09	1997.16	12081.28
0.59	78.38	10.24	737.19	813.20	11176.04
-3.21	44.44	0.97	613.37	2201.54	14994.85
11.05	--	23.67	393.09	795.14	20927.34
2.27	66.97	6.59	974.47	1952.37	20805.57
0.65	26.18	5.87	183.72	357.37	11518.48
-1.79	36.35	1.61	479.82	1901.03	16272.19
1.69	131.70	3.25	1206.19	4907.08	42972.65
0.86	89.50	4.82	815.18	3781.55	36628.99
-1.27	177.64	3.36	381.77	1199.15	7426.04
-1.15	--	--	223.24	281.78	3387.80
-0.61	--	259.69	197.25	207.70	2208.68
4.40	49.69	9.07	413.11	736.43	9284.45
-4.32	10.45	1.06	167.37	15200.02	65139.31
0.37	87.56	5.31	761.13	2085.51	17296.78
0.21	--	--	839.58	6826.12	51658.28
-1.34	131.97	2.08	323.88	1778.72	9111.90
0.31	--	29.08	491.24	2126.45	13039.33
6.35	24.27	2.67	707.84	690.67	14955.22
0.04	--	2.07	634.41	2422.64	19295.07
2.18	--	9.30	823.02	1554.56	19141.04
-2.18	47.82	5.32	599.69	5487.71	58464.17
2.72	24.63	5.40	710.35	3866.11	50023.67
-5.00	19.41	3.44	816.50	1460.68	17577.78
-4.60	--	6.75	1185.43	978.67	15289.76
-1.64	66.91	0.99	121.87	7272.65	28625.49
25.60	83.58	18.00	119.64	517.97	27395.47
-2.73	583.42	1.71	494.31	1507.04	18232.68
0.78	68.37	2.44	633.21	7858.60	58017.26
4.01	--	20.27	516.25	5310.07	64637.33
-0.47	40.79	4.53	529.44	1643.30	14674.94
5.97	93.09	5.15	565.39	4113.32	44741.65
-6.16	130.68	26.45	148.40	673.51	12719.66
-7.27	--	--	163.46	146.96	994.20
-4.15	102.00	12.36	576.98	1067.93	18957.08
4.52	--	5.26	156.66	851.83	7649.50
-2.92	22.31	2.04	334.08	2450.54	29112.66
0.19	746.32	4.63	697.79	2904.68	19004.48
-5.47	37.51	1.76	427.09	1036.84	12141.04

A 股  
A Share股票  
Share

股票代码 Code	名称 Name	发行股本 Issued Vol	流通股本 Negotiable Vol	上年收盘 Last Year Close	本年开盘 Open	本年最高 High	本年最低 Low	本年收盘 Close	涨跌(%) Change(%)
600823	世茂股份	1170.60	478.36	16.66	16.75	16.93	9.35	13.51	-18.91
600824	益民集团	731.96	731.96	9.31	9.40	11.59	5.78	6.91	-25.78
600825	新华传媒	1044.89	709.10	11.77	11.81	15.60	7.31	7.76	-34.07
600826	兰生股份	280.43	280.43	16.81	16.84	23.68	13.58	19.63	16.78
600827	友谊股份	292.40	240.69	18.64	18.73	23.20	14.35	18.42	-1.18
600828	成商集团	365.67	364.47	22.48	22.51	32.89	13.35	18.23	-18.91
600829	三精制药	386.59	386.59	19.49	19.55	29.40	15.08	21.18	8.67
600830	香溢融通	454.32	364.32	11.35	11.40	14.65	8.96	11.00	-3.08
600831	广电网络	563.44	563.44	8.85	8.91	14.70	8.30	10.30	16.38
600832	东方明珠	3186.33	3186.33	11.36	11.50	14.78	7.57	8.51	-25.09
600833	第一医药	159.35	159.35	11.24	11.29	15.39	8.86	12.50	11.21
600834	申通地铁	477.38	477.38	12.77	12.80	17.99	10.36	10.72	-16.05
600835	上海机电	806.50	806.50	13.68	13.72	14.70	8.71	10.59	-22.59
600836	界龙实业	313.56	313.56	15.02	15.01	16.00	7.73	11.07	-26.30
600837	海通证券	8227.82	8227.82	19.19	19.20	20.70	8.78	9.64	-49.77
600838	上海九百	400.88	400.88	9.71	9.89	14.94	7.50	8.60	-11.43
600839	四川长虹	2847.32	2841.74	6.56	6.58	7.63	3.43	3.70	-43.60
600841	上柴股份	263.31	263.31	19.27	19.58	21.12	12.11	15.86	-17.70
600842	中西药业	215.59	215.51	13.65	13.61	15.26	12.82	0.00	-100.00
600843	上工申贝	204.94	204.94	12.46	12.50	20.45	7.44	15.27	22.55
600844	丹化科技	584.83	584.83	28.23	28.06	40.25	13.50	15.17	-46.26
600845	宝信软件	174.24	174.24	31.56	31.62	37.66	24.30	26.43	-16.26
600846	同济科技	624.76	587.16	10.03	10.13	13.58	5.16	6.18	-38.39
600847	ST 渝万里	88.66	88.66	11.54	11.60	20.10	10.60	13.35	15.69
600848	自仪股份	292.14	292.14	10.70	10.75	16.80	7.90	11.96	11.78
600849	上药转换	1992.64	826.93	14.00	14.15	16.24	13.35	0.00	-100.00
600850	华东电脑	171.03	171.03	14.48	15.93	32.48	14.20	23.97	65.54
600851	海欣股份	738.21	738.21	5.87	5.90	7.88	4.45	6.49	10.56
600853	龙建股份	536.81	536.81	5.59	5.61	6.27	3.80	4.52	-19.14
600854	ST 春兰	519.46	519.46	7.98	8.02	9.36	5.60	6.62	-17.04
600855	航天长峰	292.60	233.20	10.77	10.85	17.60	7.83	13.44	24.79
600856	长百集团	234.83	234.83	7.99	8.00	9.18	5.35	5.98	-25.16
600857	工大首创	224.32	224.32	9.75	9.75	11.89	6.58	9.07	-6.97
600858	银座股份	288.93	233.68	25.98	26.29	30.85	22.60	25.29	-2.66
600859	王府井	417.64	417.64	36.89	36.88	51.99	31.20	51.94	40.80
600860	*ST 北人	322.00	322.00	7.91	7.92	10.08	5.55	7.00	-11.50
600861	北京城乡	316.80	242.40	10.39	10.45	12.09	8.00	10.02	-3.56
600862	南通科技	318.96	134.60	12.90	12.99	16.35	8.63	11.78	-8.68
600863	内蒙华电	1981.22	572.94	7.57	7.57	10.28	6.50	9.48	25.23
600864	哈投股份	546.38	546.38	10.95	10.96	12.20	7.25	8.59	-21.55
600865	百大集团	376.24	263.61	10.20	10.30	11.12	7.31	7.61	-25.39
600866	星湖科技	521.10	521.10	12.84	13.99	17.00	9.58	14.14	10.13
600867	通化东宝	574.97	376.47	13.19	13.29	19.98	8.82	14.54	10.24
600868	ST 梅雁	1898.15	1898.15	3.73	3.75	3.90	2.76	3.13	-16.09
600869	三普药业	427.43	120.00	17.66	17.66	26.12	11.50	25.69	45.47
600870	ST 厦华	370.82	370.82	3.35	7.05	7.07	4.58	6.46	92.84
600871	S 仪化	2600.00	200.00	8.75	8.80	13.82	6.55	13.72	56.80
600872	中炬高新	796.64	796.64	10.44	10.47	11.95	5.99	7.38	-29.31
600873	五洲明珠	108.24	108.24	20.75	20.97	34.93	16.31	29.98	44.48
600874	创业环保	1087.23	1087.23	7.60	7.58	9.07	5.46	6.87	-9.61



A 股  
A Share股票  
Share

涨跌幅 Change	市盈率 P/E Ratio	市净率 P/B	换手率(%) Turnover Rate	成交数量 Trading Vol	成交金额 Trading Val
-3.15	76.77	2.55	350.53	1676.79	22903.37
-2.40	45.58	3.98	546.26	3998.45	35063.26
-4.01	29.00	3.23	424.24	2772.24	30281.96
2.82	516.61	2.09	281.72	754.96	14560.18
-0.22	46.22	3.20	224.97	500.92	9713.88
-4.25	28.97	7.36	124.62	391.03	7841.82
1.69	29.37	5.49	178.53	690.19	14859.72
-0.35	80.43	3.81	540.99	1970.96	23361.55
1.45	--	--	1079.48	5449.06	60670.62
-2.85	59.60	3.44	237.83	7578.05	84398.48
1.26	49.79	4.95	557.39	888.18	11315.14
-2.05	50.01	4.95	496.27	2369.11	33207.12
-3.09	23.25	2.19	184.95	1491.63	17567.27
-3.95	230.03	8.01	697.51	2183.32	27580.58
-9.55	17.44	1.83	426.82	19849.14	257034.77
-1.11	270.89	6.09	1028.07	4121.37	45116.88
-2.86	60.65	0.73	320.25	7515.50	39378.88
-3.41	109.53	4.02	97.87	257.71	4350.80
-13.65	--	--	37.45	80.71	1145.48
2.81	205.19	12.41	360.45	738.72	9090.11
-13.06	--	4.69	480.19	2150.75	41239.58
-5.13	34.36	7.29	248.96	215.21	6464.32
-3.85	26.63	1.91	1192.84	4905.50	43601.22
1.81	475.02	22.17	224.66	199.19	3043.03
1.26	834.21	29.73	531.18	1551.80	19255.79
-14.00	--	--	96.88	387.69	5850.52
9.49	667.17	16.39	504.58	862.99	18289.77
0.62	1063.24	1.94	638.54	4713.74	30105.57
-1.07	91.83	3.21	356.51	1913.76	9798.51
-1.36	249.93	1.59	267.10	1387.45	10135.65
2.67	1286.74	6.63	1030.01	2402.01	30692.85
-2.01	271.78	9.47	531.22	1247.47	9381.95
-0.68	210.89	4.80	467.52	1048.73	10184.82
-0.69	50.01	4.88	251.24	587.12	15704.09
15.05	53.11	7.21	117.98	469.12	18831.74
-0.91	--	4.09	308.98	994.93	7887.61
-0.37	36.62	1.58	720.61	1686.63	17621.76
-1.12	13.91	6.29	1363.32	1835.09	23546.36
1.91	--	--	868.80	4977.65	42499.23
-2.36	22.02	2.08	276.06	1508.34	14306.24
-2.59	27.61	3.33	529.52	1389.09	12893.87
1.30	32.82	7.37	783.16	3681.46	48720.87
1.35	94.51	4.37	980.69	3459.44	48827.32
-0.60	--	3.15	342.72	6505.24	21781.84
8.03	1349.62	41.02	502.93	603.51	11566.56
3.11	23.46	--	362.87	1269.12	6991.22
4.97	143.66	7.79	404.29	808.58	7672.64
-3.06	77.85	3.29	783.73	5998.81	55155.10
9.23	295.33	13.75	612.60	663.05	16007.74
-0.73	40.35	2.98	277.89	3021.35	22012.48

A 股  
A Share股票  
Share

股票代码 Code	名称 Name	发行股本 Issued Vol	流通股本 Negotiable Vol	上年收盘 Last Year Close	本年开盘 Open	本年最高 High	本年最低 Low	本年收盘 Close	涨跌(%) Change(%)
600875	东方电气	1663.86	1543.93	45.09	45.90	53.52	19.01	34.90	-22.60
600876	ST 洛玻	250.02	250.02	7.90	7.94	9.99	6.50	6.63	-16.08
600877	中国嘉陵	687.28	687.28	7.78	7.78	13.99	6.99	9.67	24.29
600879	航天电子	811.04	625.67	11.58	11.60	17.28	8.85	13.44	16.06
600880	博瑞传播	615.82	401.91	26.93	27.07	34.35	15.01	19.58	-27.29
600881	亚泰集团	1894.73	1894.73	9.08	9.11	9.38	5.90	6.70	-26.21
600882	大成股份	213.73	213.73	7.95	8.08	9.45	5.20	8.23	3.52
600883	博闻科技	236.09	236.09	10.41	10.43	14.16	7.60	13.17	26.51
600884	杉杉股份	410.86	320.11	16.88	17.00	29.29	14.36	24.97	47.93
600885	*ST 力阳	153.74	153.74	9.90	9.93	12.55	5.59	7.59	-23.33
600886	国投电力	1995.10	1054.63	9.84	9.89	9.90	6.72	7.17	-27.13
600887	伊利股份	799.32	727.75	26.48	26.60	46.10	25.91	38.26	44.49
600888	新疆众和	352.06	342.06	15.72	15.79	27.64	12.53	24.05	52.99
600889	南京化纤	307.07	307.07	9.78	9.78	11.50	5.53	7.43	-24.03
600890	ST 中房	579.19	328.14	8.05	8.04	8.06	4.73	5.63	-30.06
600891	SST 秋林	243.56	129.42	8.85	8.86	15.23	7.31	15.23	72.09
600892	ST 宝诚	63.13	45.81	15.79	15.61	25.50	13.92	16.23	2.79
600893	航空动力	544.79	148.66	25.99	26.20	41.00	21.35	31.28	20.35
600894	广钢股份	762.41	762.41	7.76	7.78	9.80	4.69	7.78	0.26
600895	张江高科	1548.69	1548.69	12.87	12.92	13.20	8.57	8.78	-31.78
600896	中海海盛	581.32	581.32	8.94	8.99	10.35	5.58	6.61	-26.06
600897	厦门空港	297.81	297.81	18.25	18.50	21.49	14.56	15.12	-17.15
600898	*ST 三联	252.52	202.76	5.68	5.71	7.28	5.47	0.00	-100.00
600900	长江电力	16500.00	7364.07	13.36	13.40	13.98	7.46	7.57	-43.34
600960	滨州活塞	162.82	98.23	10.44	10.50	16.39	8.76	15.45	47.99
600961	株冶集团	527.46	258.33	16.16	16.16	21.26	8.20	17.92	10.89
600962	国投中鲁	201.70	158.70	13.37	13.55	16.85	8.40	11.37	-14.96
600963	岳阳纸业	652.20	546.86	10.00	10.05	13.73	6.38	10.09	0.90
600965	福成五丰	279.40	279.40	7.02	7.20	8.80	5.01	6.91	-1.57
600966	博汇纸业	504.58	504.58	10.22	10.29	10.95	6.71	7.86	-23.09
600967	北方创业	173.23	164.58	12.42	12.50	17.80	10.11	14.66	18.04
600969	郴电国际	210.27	92.40	11.90	11.98	19.47	9.12	16.04	34.79
600970	中材国际	759.23	604.80	37.17	37.23	41.40	16.81	40.71	9.52
600971	恒源煤电	438.47	142.77	33.84	34.00	56.25	20.27	51.96	53.55
600973	宝胜股份	156.00	156.00	19.90	19.95	23.90	13.50	21.22	6.63
600975	新五丰	180.28	180.28	11.36	11.70	12.50	7.15	10.15	-10.65
600976	武汉健民	153.40	153.30	14.95	15.08	26.40	11.70	22.85	52.84
600978	宜华木业	1152.66	1004.66	7.77	7.83	9.07	4.73	6.20	-20.21
600979	广安爱众	296.45	237.85	7.97	8.07	12.64	5.68	10.70	34.25
600980	北矿磁材	130.00	130.00	11.18	11.28	41.08	9.38	30.14	169.59
600981	江苏开元	516.11	309.66	7.14	7.16	9.00	4.95	6.67	-6.58
600982	宁波热电	168.00	168.00	9.29	9.30	11.85	6.70	10.67	14.86
600983	合肥三洋	532.80	196.70	25.21	25.18	29.88	11.93	12.33	-51.09
600984	*ST 建机	141.56	141.56	9.77	9.78	11.40	7.08	8.27	-15.35
600985	雷鸣科化	108.00	76.97	20.35	20.50	21.69	10.63	18.55	-8.85
600986	科达股份	335.27	335.27	7.86	7.88	12.61	5.15	8.91	13.36
600987	航民股份	423.54	295.05	8.99	8.99	10.70	6.13	8.67	-3.56
600988	*ST 宝龙	99.64	70.75	12.88	12.58	17.55	9.17	10.67	-17.16
600990	四创电子	117.60	117.60	52.09	52.09	63.79	28.52	31.67	-39.20
600991	广汽长丰	520.87	520.87	11.34	11.45	14.55	6.84	14.07	24.07

A 股  
A Share股票  
Share

涨跌幅 Change	市盈率 P/E Ratio	市净率 P/B	换手率(%) Turnover Rate	成交数量 Trading Vol	成交金额 Trading Val
-10.19	22.25	4.02	352.88	2960.80	103204.19
-1.27	--	95.60	385.34	563.41	4719.69
1.89	--	--	697.02	4790.52	49995.71
1.86	53.84	3.63	1015.21	6269.14	83074.86
-7.35	27.95	5.65	356.76	1284.20	26804.70
-2.38	17.02	1.82	233.90	4431.85	33261.84
0.28	161.72	4.15	630.46	1347.46	10825.49
2.76	132.17	6.26	436.17	1029.75	11537.02
8.09	107.81	2.94	1153.74	3614.68	75697.62
-2.31	--	--	800.64	1230.93	10352.73
-2.67	26.92	1.55	129.54	1366.21	11012.33
11.78	47.22	8.88	229.28	1668.60	57495.01
8.33	46.43	4.47	631.91	2161.51	43004.59
-2.35	27.51	2.46	607.63	1743.84	14379.65
-2.42	80.41	10.63	307.24	1008.19	6698.12
6.38	763.91	18.25	485.20	627.95	5919.04
0.44	--	--	552.68	221.69	4002.13
5.29	110.06	4.70	602.42	886.55	27761.31
0.02	160.03	9.98	279.16	2128.37	15529.73
-4.09	19.24	2.35	209.41	3243.08	35094.63
-2.33	249.58	1.29	395.69	2300.21	18164.18
-3.13	16.67	3.38	237.42	707.06	12691.74
-5.68	--	--	269.83	547.11	3543.37
-5.79	18.03	1.35	152.80	9196.24	93665.51
5.01	48.99	3.65	1090.34	1045.66	12812.45
1.76	134.88	4.38	980.55	2533.02	38663.48
-2.00	323.52	2.28	700.76	1112.11	15026.61
0.09	70.07	2.19	831.63	4385.40	45451.85
-0.11	396.97	3.75	829.96	2318.95	16321.60
-2.36	19.89	1.39	576.59	2346.64	21069.06
2.24	56.89	2.86	669.42	1101.72	15565.16
4.14	54.05	5.02	1038.35	959.43	12898.38
3.54	23.08	8.15	209.36	1062.90	33360.00
18.12	39.38	6.72	1080.57	1542.75	58262.98
1.32	31.48	3.31	600.63	936.98	18111.73
-1.21	84.37	3.94	862.42	1554.74	16139.77
7.90	71.74	4.51	551.56	845.15	14155.98
-1.57	21.09	2.15	662.97	5414.33	38895.14
2.73	52.81	5.86	575.02	1367.66	11380.18
18.96	--	13.92	1517.06	1972.18	42459.69
-0.47	42.56	3.85	752.81	2331.17	16154.00
1.38	38.78	4.25	435.81	732.16	6821.33
-12.88	19.87	5.16	814.34	1194.96	21534.67
-1.50	--	4.34	211.06	298.76	2730.92
-1.80	31.06	4.66	826.86	593.04	10082.37
1.05	51.50	4.76	887.15	2974.35	25479.38
-0.32	22.86	2.93	442.17	1225.80	10760.47
-2.21	--	--	519.94	304.39	3878.70
-20.42	59.84	5.37	393.48	418.02	17025.58
2.73	260.16	3.22	216.96	1130.10	11507.47

A 股  
A Share股票  
Share

股票代码 Code	名称 Name	发行股本 Issued Vol	流通股本 Negotiable Vol	上年收盘 Last Year Close	本年开盘 Open	本年最高 High	本年最低 Low	本年收盘 Close	涨跌(%) Change(%)
600992	贵绳股份	164.37	164.37	10.64	10.63	13.81	6.88	9.94	-6.58
600993	马应龙	165.79	165.42	38.34	38.80	49.60	26.50	45.63	19.01
600995	文山电力	478.53	337.00	8.50	8.58	12.88	6.38	11.66	37.18
600997	开滦股份	1234.64	716.56	25.21	25.41	26.47	11.83	20.13	-20.15
600998	九州通	1420.52	120.00	13.00	18.25	19.88	14.18	14.55	0.00
600999	招商证券	3585.46	1888.90	29.39	29.42	33.57	18.50	18.96	-35.49
601000	唐山港	1000.00	200.00	8.20	8.00	8.88	7.38	7.58	0.00
601001	大同煤业	1673.70	1673.70	44.99	45.60	48.83	15.30	21.01	-53.30
601002	晋亿实业	738.47	738.47	7.93	7.92	15.80	5.69	13.75	73.39
601003	柳钢股份	2562.79	2562.79	8.39	8.44	8.98	4.04	4.94	-41.12
601005	重庆钢铁	1195.00	1195.00	5.84	5.89	6.39	3.59	3.76	-35.62
601006	大秦铁路	14866.79	14866.79	10.30	10.38	10.89	7.68	7.82	-24.08
601007	金陵饭店	300.00	300.00	8.47	8.50	10.48	6.69	9.60	13.34
601008	连云港	537.60	537.60	7.70	7.73	8.19	5.11	6.23	-19.09
601009	南京银行	2968.93	2968.93	19.35	19.52	19.58	9.68	9.94	-48.63
601018	宁波港	12800.00	2000.00	3.70	3.72	4.18	3.06	3.12	0.00
601088	中国神华	16491.04	16311.04	34.82	35.03	36.12	20.40	24.71	-29.04
601098	中南传媒	1796.00	318.40	10.66	14.03	15.18	11.52	11.98	0.00
601099	太平洋	1503.31	1446.79	18.19	18.30	20.18	10.45	10.86	-40.30
601101	昊华能源	454.00	110.00	29.80	41.00	51.11	27.41	47.06	0.00
601106	中国一重	6538.00	2000.00	5.70	5.48	6.60	5.00	5.94	0.00
601107	四川成渝	2162.74	1157.45	8.36	8.36	11.19	6.35	6.63	-20.69
601111	中国国航	8329.27	7845.68	9.71	9.74	17.31	9.30	13.68	40.89
601117	中国化学	4933.00	1233.00	5.43	5.76	6.36	3.85	5.78	0.00
601126	N 四方	400.73	65.60	23.00	28.22	32.00	27.24	31.11	0.00
601139	深圳燃气	1230.00	570.00	16.78	16.70	18.21	9.45	12.41	-26.04
601158	重庆水务	4800.00	500.00	6.98	10.99	13.16	6.40	8.27	0.00
601166	兴业银行	5992.45	5992.45	40.31	40.65	40.65	22.22	24.05	-40.34
601168	西部矿业	2383.00	2383.00	14.70	14.80	23.30	8.97	18.84	28.16
601169	北京银行	6227.56	6227.56	19.34	19.39	19.46	11.29	11.44	-40.85
601177	杭齿前进	400.06	80.80	8.29	15.88	19.21	14.57	16.03	0.00
601179	中国西电	4357.00	1307.00	7.90	8.02	8.49	5.99	7.90	0.00
601186	中国铁建	10261.25	2450.00	9.14	9.18	9.31	6.60	6.78	-25.82
601188	龙江交通	1213.20	616.40	2.08	4.75	6.13	3.60	3.64	0.00
601268	二重重装	1690.00	300.00	8.50	8.50	16.14	7.69	12.51	0.00
601288	农业银行	294055.29	15342.35	2.68	2.74	3.10	2.52	2.68	0.00
601299	中国北车	8300.00	2557.66	6.13	6.00	7.57	4.60	7.09	15.66
601318	中国平安	4786.41	4786.41	55.09	55.49	67.20	43.57	56.16	1.94
601328	交通银行	29735.50	29735.50	9.35	9.40	9.77	5.43	5.48	-41.39
601333	广深铁路	5652.24	5377.44	4.77	4.80	4.95	3.40	3.45	-27.67
601369	陕鼓动力	1092.51	109.25	15.50	18.12	24.95	14.68	23.80	0.00
601377	兴业证券	2200.00	210.40	10.00	14.66	24.30	13.80	16.20	0.00
601390	中国中铁	17092.51	16625.01	6.30	6.32	6.33	4.11	4.33	-31.27
601398	工商银行	262224.50	262224.50	5.44	5.43	5.54	3.93	4.24	-22.06
601518	吉林高速	1213.20	616.40	1.79	4.97	6.11	3.59	3.67	0.00
601588	北辰实业	2660.00	2660.00	5.93	5.94	5.97	3.40	3.50	-40.98
601600	中国铝业	9580.52	3931.30	14.47	14.50	15.78	8.42	10.14	-29.92
601601	中国太保	6286.70	6208.29	25.62	25.77	28.99	20.14	22.90	-10.62
601607	上海医药	1992.64	826.93	14.73	16.20	26.19	14.15	21.84	48.27
601618	中国中冶	16239.00	3627.39	5.42	5.42	5.43	3.85	3.91	-27.86

A 股  
A Share股票  
Share

涨跌幅 Change	市盈率 P/E Ratio	市净率 P/B	换手率(%) Turnover Rate	成交数量 Trading Vol	成交金额 Trading Val
-0.70	55.62	1.98	621.80	1022.05	10415.46
7.29	42.01	7.95	230.24	380.77	15258.02
3.16	59.26	6.17	716.76	2415.50	21668.96
-5.08	30.20	4.98	470.32	3360.54	64718.32
0.00	62.06	11.33	422.58	507.10	9097.40
-10.43	18.24	3.01	430.33	1632.29	40339.01
0.00	23.97	3.47	805.18	1436.63	11584.71
-23.98	11.79	2.14	347.44	4532.66	115141.13
5.82	--	6.28	369.16	2482.61	23292.20
-3.45	46.85	2.52	163.54	2078.96	12833.77
-2.08	77.55	1.17	207.90	1692.22	8069.70
-2.48	87.39	13.28	74.91	10100.04	90266.67
1.13	33.73	2.88	467.52	1085.48	9820.66
-1.47	45.64	1.98	253.20	1013.61	6984.42
-9.41	11.83	1.52	269.68	4714.78	60698.71
0.00	18.53	2.33	407.90	4745.33	17599.58
-10.11	16.23	2.90	211.84	5704.42	153482.65
0.00	34.92	6.26	414.43	1319.54	17748.48
-7.33	--	--	561.27	1462.54	20737.48
0.00	34.31	9.69	1367.44	1387.98	55817.55
0.00	22.67	6.08	655.42	11078.35	62861.62
-1.73	24.50	2.76	796.03	4823.45	40081.02
3.97	33.32	7.01	120.39	9445.55	116064.94
0.00	29.12	2.55	793.44	8769.21	44745.00
0.00	78.00	15.64	85.68	56.20	1664.92
-4.37	56.68	6.25	1277.07	1558.19	21175.52
0.00	35.07	4.98	1418.27	5515.97	49701.73
-16.26	9.05	2.02	168.06	9224.59	256449.69
4.14	74.63	4.33	532.95	11617.22	182693.20
-7.90	12.65	1.90	191.93	8559.40	119792.51
0.00	56.25	8.02	828.66	669.56	11091.33
0.00	20.86	5.89	736.65	8211.78	61188.62
-2.36	12.68	1.57	306.15	7500.59	58549.65
0.00	--	--	508.53	3134.58	14515.73
0.00	45.73	6.13	1655.12	4533.64	49368.35
0.00	10.72	2.03	414.63	48857.02	133708.88
0.96	44.73	2.79	580.95	12685.87	72647.87
1.07	29.71	4.85	139.61	6385.51	334747.10
-3.87	8.93	1.64	66.52	15200.80	103845.21
-1.32	18.00	1.05	110.51	5942.76	24082.82
0.00	50.57	9.01	1434.02	1412.80	26550.38
0.00	27.16	6.20	940.96	1979.77	37211.01
-1.97	13.39	1.51	258.33	12934.94	64795.88
-1.20	11.01	2.10	10.96	27585.49	126019.30
0.00	--	--	580.36	3577.30	16673.86
-2.43	20.42	1.30	114.48	3045.12	13544.10
-4.33	--	2.72	185.85	7306.52	87320.89
-2.72	26.41	2.60	276.42	7363.23	177857.68
7.11	33.20	5.27	390.41	3228.38	60584.70
-1.51	17.65	1.96	398.13	14114.51	64516.32

A 股  
A Share股票  
Share

股票代码 Code	名称 Name	发行股本 Issued Vol	流通股本 Negotiable Vol	上年收盘 Last Year Close	本年开盘 Open	本年最高 High	本年最低 Low	本年收盘 Close	涨跌(%) Change(%)
601628	中国人寿	20823.53	20823.53	31.69	31.71	31.88	20.80	21.30	-32.79
601666	平煤股份	1816.28	1816.28	32.00	32.44	33.75	12.35	21.09	-34.09
601668	中国建筑	30000.00	13080.00	4.72	4.72	4.72	3.37	3.42	-27.54
601678	滨化股份	440.00	110.00	19.00	19.20	25.00	14.95	19.01	0.00
601688	华泰证券	5600.00	784.56	20.00	21.01	23.31	12.45	13.72	0.00
601699	潞安环能	1150.54	1150.54	51.78	51.31	61.10	28.03	59.64	15.18
601717	郑煤机	700.00	140.00	20.00	28.80	45.82	28.51	42.42	0.00
601718	际华集团	3857.00	1157.00	3.50	5.80	6.44	4.13	4.23	0.00
601727	上海电气	9850.71	2125.69	9.62	9.71	10.95	6.23	8.48	-11.85
601766	中国南车	9816.00	3000.00	5.69	5.66	8.68	4.67	7.55	32.69
601777	力帆股份	951.45	160.00	14.50	19.90	19.90	13.95	14.06	0.00
601788	光大证券	3418.00	1093.00	25.52	25.61	30.94	13.90	14.95	-41.42
601801	皖新传媒	910.00	110.00	11.80	20.00	20.75	10.50	15.13	0.00
601808	中海油服	2960.47	2910.47	16.26	16.31	26.36	10.41	25.54	57.07
601818	光大银行	40434.79	4000.00	3.10	3.37	5.04	3.32	3.96	0.00
601857	中国石油	161922.08	161522.08	13.82	13.85	14.42	9.93	11.22	-18.81
601866	中海集运	7932.13	7698.46	4.63	4.65	5.44	3.14	4.48	-3.24
601872	招商轮船	3433.40	3433.40	5.66	5.69	6.42	3.97	4.11	-27.39
601877	正泰电器	1005.00	105.00	23.98	26.51	30.00	16.87	23.95	0.00
601880	大连港	3363.40	419.00	3.80	4.59	5.50	3.88	3.94	0.00
601888	中国国旅	880.00	220.00	20.94	21.38	37.50	16.21	30.97	47.90
601890	亚星锚链	360.00	72.00	22.50	26.00	26.66	21.30	21.50	0.00
601898	中煤能源	9152.00	1525.33	13.58	13.69	14.43	8.04	10.86	-20.03
601899	紫金矿业	10535.87	6324.97	9.64	9.69	10.86	4.97	8.21	-14.83
601918	国投新集	1850.39	1850.39	17.95	18.02	19.20	9.63	14.05	-21.73
601919	中国远洋	7635.67	7475.95	13.90	13.99	15.22	8.19	9.40	-32.37
601933	永辉超市	767.90	88.00	23.98	32.03	37.71	30.21	31.24	0.00
601939	建设银行	9593.66	9593.66	6.19	6.21	6.63	4.48	4.59	-25.85
601958	金铂股份	3226.60	774.00	19.06	19.20	34.30	11.21	24.24	27.18
601988	中国银行	195524.91	195524.91	4.33	4.34	4.49	3.18	3.23	-25.40
601989	中国重工	6651.00	2125.00	7.81	7.76	13.44	6.44	11.79	50.96
601991	大唐发电	8994.36	8464.36	9.05	9.05	9.49	6.00	6.09	-32.71
601998	中信银行	26631.54	26417.71	8.23	8.30	8.32	4.97	5.25	-36.21
601999	出版传媒	550.91	550.91	11.26	11.24	16.65	9.76	10.60	-5.86

A 股  
A Share股票  
Share

涨跌幅 Change	市盈率 P/E Ratio	市净率 P/B	换手率(%) Turnover Rate	成交数量 Trading Vol	成交金额 Trading Val
-10.39	18.31	2.85	27.00	4462.02	111348.47
-10.91	20.91	3.85	243.78	4095.23	87781.58
-1.30	17.91	1.48	247.28	29765.32	115943.78
0.00	23.52	6.98	1276.31	1267.08	25757.47
0.00	17.41	4.75	928.57	6298.80	108010.89
7.86	32.54	7.60	205.97	2369.79	104042.31
0.00	37.68	15.88	940.44	1116.79	38758.12
0.00	25.20	2.73	930.81	6463.44	33639.52
-1.14	42.40	4.72	166.63	3541.99	31841.86
1.86	53.27	5.15	407.25	12217.60	74357.66
0.00	34.65	6.05	274.71	439.54	7235.27
-10.57	18.08	2.28	784.63	4906.73	105207.15
0.00	43.78	6.23	1703.37	1713.61	25473.03
9.28	36.62	5.15	450.36	2607.96	45367.16
0.00	17.32	2.75	632.87	17627.11	68660.77
-2.60	19.90	2.42	134.29	7178.87	84929.25
-0.15	--	2.07	356.90	8668.93	38787.56
-1.55	41.13	1.49	86.28	2962.21	14962.20
0.00	41.27	16.81	1019.31	969.89	22354.41
0.00	19.77	1.64	321.54	1347.24	6101.20
10.03	87.14	7.36	923.86	2003.97	45749.44
0.00	30.93	8.61	141.86	102.14	2402.64
-2.72	21.74	2.10	381.83	5824.21	66767.80
-1.43	3.37	0.66	423.04	26756.97	225550.91
-3.90	31.20	4.24	237.38	2531.38	36454.82
-4.50	--	2.24	346.24	7516.85	84897.60
0.00	80.82	19.48	307.78	270.85	9180.09
-1.60	10.05	1.93	179.28	16230.69	84705.99
5.18	142.34	5.89	853.77	6370.53	140142.05
-1.10	10.14	1.59	6.93	12414.15	47102.59
3.98	52.61	3.81	641.09	11288.99	97282.91
-2.96	48.49	2.75	19.41	1643.21	12421.07
-2.98	14.31	1.99	181.27	9548.27	59747.11
-0.66	45.15	3.98	963.76	1451.58	18441.41

十大发行股本 A 股股票

Top 10 A Shares by Issued Vol

股票  
Share

代码 Code	股票名称 Share	公司名称 Company	发行股数 Issued Vol	占比重 (%)
601288	农业银行	中国农业银行股份有限公司	294055.29	13.48
601398	工商银行	中国工商银行股份有限公司	262224.50	12.02
601988	中国银行	中国银行股份有限公司	195524.91	8.97
601857	中国石油	中国石油天然气股份有限公司	161922.08	7.42
600028	中国石化	中国石油化工股份有限公司	69922.04	3.21
601818	光大银行	中国光大银行股份有限公司	40434.79	1.85
601668	中国建筑	中国建筑股份有限公司	30000.00	1.38
601328	交通银行	交通银行股份有限公司	29735.50	1.36
601998	中信银行	中信银行股份有限公司	26631.54	1.22
600016	民生银行	中国民生银行股份有限公司	22587.60	1.04
	总计		1133038.26	51.95
	市场总计		2180967.05	100.00

十大流通股本 A 股股票

Top 10 A Shares by Negotiable Vol

代码 Code	股票名称 Share	公司名称 Company	流通股数 Negotiable Vol	占比重 (%)
601398	工商银行	中国工商银行股份有限公司	262224.50	16.49
601988	中国银行	中国银行股份有限公司	195524.91	12.30
601857	中国石油	中国石油天然气股份有限公司	161522.08	10.16
600028	中国石化	中国石油化工股份有限公司	69922.04	4.40
601328	交通银行	交通银行股份有限公司	29735.50	1.87
601998	中信银行	中信银行股份有限公司	26417.71	1.66
600016	民生银行	中国民生银行股份有限公司	22587.60	1.42
600050	中国联通	中国联合网络通信股份有限公司	21196.60	1.33
600018	上港集团	上海国际港务(集团)股份有限公司	20990.80	1.32
601628	中国人寿	中国人寿保险股份有限公司	20823.53	1.31
	总计		830945.26	52.26
	市场总计		1590146.56	100.00

注：股票排名中，发行股数、流通股数、成交股数单位为百万股（M），成交金额、市价总值、流通市值为百万元（M Yuan），收盘价格单位为元（Yuan）。



十大市值 A 股股票

Top 10 A Shares by Market Capitalization

股票  
Share

代码 Code	股票名称 Share	公司名称 Company	市价总值 Market Capitalization	占比重 (%)
601857	中国石油	中国石油天然气股份有限公司	1816765.71	10.21
601398	工商银行	中国工商银行股份有限公司	1111831.89	6.25
601288	农业银行	中国农业银行股份有限公司	788068.19	4.43
601988	中国银行	中国银行股份有限公司	631545.44	3.55
600028	中国石化	中国石油化工股份有限公司	563571.64	3.17
601628	中国人寿	中国人寿保险股份有限公司	443541.19	2.49
601088	中国神华	中国神华能源股份有限公司	407493.55	2.29
601318	中国平安	中国平安保险（集团）股份有限公司	268804.77	1.51
600036	招商银行	招商银行股份有限公司	226303.14	1.27
600000	浦发银行	上海浦东发展银行股份有限公司	177781.93	1.00
	总计		6435707.44	36.16
	市场总计		17800001.99	100.00

十大流通市值 A 股股票

Top 10 A Shares by Negotiable Capitalization

代码 Code	股票名称 Share	公司名称 Company	流通市值 Negotiable Capitalization	占比重 (%)
601857	中国石油	中国石油天然气股份有限公司	1812277.71	12.82
601398	工商银行	中国工商银行股份有限公司	1111831.89	7.87
601988	中国银行	中国银行股份有限公司	631545.44	4.47
600028	中国石化	中国石油化工股份有限公司	563571.64	3.99
601628	中国人寿	中国人寿保险股份有限公司	443541.19	3.14
601088	中国神华	中国神华能源股份有限公司	403045.75	2.85
601318	中国平安	中国平安保险（集团）股份有限公司	268804.77	1.90
600036	招商银行	招商银行股份有限公司	226303.14	1.60
600519	贵州茅台	贵州茅台酒股份有限公司	173583.70	1.23
601328	交通银行	交通银行股份有限公司	162950.56	1.15
	总计		5797455.77	41.02
	市场总计		14133022.58	100.00

十大成交金额 A 股股票

Top 10 A Shares by Trading Val

股票  
Share

代码 Code	股票名称 Share	公司名称 Company	成交金额 Trading Val	占比重 (%)
600030	中信证券	中信证券股份有限公司	420152.75	1.39
601318	中国平安	中国平安保险(集团)股份有限公司	334747.10	1.10
600111	包钢稀土	内蒙古包钢稀土(集团)高科技股份有限公司	324742.09	1.07
600036	招商银行	招商银行股份有限公司	295003.90	0.97
600000	浦发银行	上海浦东发展银行股份有限公司	277117.74	0.91
600348	国阳新能	山西国阳新能股份有限公司	271916.24	0.90
600837	海通证券	海通证券股份有限公司	257034.77	0.85
601166	兴业银行	兴业银行股份有限公司	256449.69	0.85
600547	山东黄金	山东黄金矿业股份有限公司	245419.39	0.81
601899	紫金矿业	紫金矿业集团股份有限公司	225550.91	0.74
	总计		2908134.59	9.59
	市场总计		30321592.68	100.00

十大成交股数 A 股股票

Top 10 A Shares by Trading Vol

代码 Code	股票名称 Share	公司名称 Company	成交股数 Trading Vol	占比重 (%)
601288	农业银行	中国农业银行股份有限公司	48857.02	1.89
600016	民生银行	中国民生银行股份有限公司	29876.07	1.16
601668	中国建筑	中国建筑股份有限公司	29765.32	1.15
600050	中国联通	中国联合网络通信股份有限公司	29236.18	1.13
601398	工商银行	中国工商银行股份有限公司	27585.49	1.07
601899	紫金矿业	紫金矿业集团股份有限公司	26756.97	1.04
600030	中信证券	中信证券股份有限公司	23028.91	0.89
600383	金地集团	金地(集团)股份有限公司	20687.21	0.80
600036	招商银行	招商银行股份有限公司	20380.96	0.79
600837	海通证券	海通证券股份有限公司	19849.14	0.77
	总计		276023.27	10.69
	市场总计		2581239.67	100.00

十大涨幅 A 股股票

Top 10 A Shares by Price Change Up

股票  
Share

代码 Code	股票名称 Share	公司名称 Company	上年收盘 Last Year Close	本年收盘 Close	涨幅(%) Change(%)
600259	广晟有色	广晟有色金属股份有限公司	15.66	64.97	314.88
600372	ST 昌河	中航航空电子设备股份有限公司	8.34	31.93	282.85
600458	时代新材	株洲时代新材料科技股份有限公司	21.40	63.82	199.74
600406	国电南瑞	国电南瑞科技股份有限公司	48.96	72.06	195.06
600330	天通股份	天通控股股份有限公司	6.02	17.29	187.21
600980	北矿磁材	北矿磁材科技股份有限公司	11.18	30.14	169.59
600160	巨化股份	浙江巨化股份有限公司	9.36	22.68	168.66
600252	中恒集团	广西梧州中恒集团股份有限公司	26.52	35.45	167.56
600403	欣网视讯	南京欣网视讯科技股份有限公司	12.97	33.92	161.80
600111	包钢稀土	内蒙古包钢稀土(集团)高科技股份有限公司	27.42	71.44	160.84

十大跌幅 A 股股票

Top 10 A shares by Price Change Down

代码 Code	股票名称 Share	公司名称 Company	上年收盘 Last Year Close	本年收盘 Close	跌幅(%) Change(%)
600837	海通证券	海通证券股份有限公司	19.19	9.64	-48.77
600638	新黄浦	上海新黄浦置业股份有限公司	17.25	9.02	-47.71
600005	武钢股份	武汉钢铁股份有限公司	8.28	4.28	-47.21
600657	信达地产	信达地产股份有限公司	11.22	6.12	-45.46
600325	华发股份	珠海华发实业股份有限公司	18.74	10.14	-45.40
600162	香江控股	深圳香江控股股份有限公司	8.82	4.95	-43.39
600185	格力地产	西安格力地产股份有限公司	12.89	7.32	-43.21
600282	南钢股份	南京钢铁股份有限公司	6.09	3.43	-43.11
600159	大龙地产	北京市大龙伟业房地产开发股份有限公司	17.96	5.13	-42.92
600748	上实发展	上海实业发展股份有限公司	13.95	8.07	-41.97



## 十大换手率 A 股股票

## Top 10 A Shares by Turnover Rate

股票  
Share

代码 Code	股票名称 Share	公司名称 Company	成交股数 Trading Vol	流通股数 Negotiable Vol	换手率(%) Turnover Rate(%)
600209	*ST 罗顿	罗顿发展股份有限公司	5274.69	223.76	2357.27
600259	广晟有色	广晟有色金属股份有限公司	2361.55	111.26	2126.49
600773	西藏城投	西藏城市发展投资股份有限公司	4004.56	192.80	2092.22
600211	西藏药业	西藏诺迪康药业股份有限公司	1368.00	75.67	1905.80
600114	东睦股份	东睦新材料集团股份有限公司	2048.98	107.68	1902.88
600545	新疆城建	新疆城建(集团)股份有限公司	7595.49	496.31	1735.66
601801	皖新传媒	安徽新华传媒股份有限公司	1713.61	110.00	1703.37
600173	卧龙地产	卧龙地产集团股份有限公司	5596.62	725.06	1661.47
600680	上海普天	上海普天邮通科技股份有限公司	1261.49	76.03	1659.15
601268	二重重装	二重集团(德阳)重型装备股份有限公司	4533.64	300.00	1655.12



## B 股每日成交 (亿元/亿股)

## B Share Trading (100M Yuan/100M Shares)

股票  
Share

日期 Date	1月 Jan		2月 Feb		3月 Mar		4月 Apr		5月 May		6月 Jun	
	金额 Val	数量 Vol	金额 Val	数量 Vol	金额 Val	数量 Vol	金额 Val	数量 Vol	金额 Val	数量 Vol	金额 Val	数量 Vol
1	---	---	4.89	0.66	3.04	0.40	5.15	0.56	---	---	2.67	0.41
2	---	---	3.16	0.42	3.95	0.49	4.28	0.57	---	---	1.58	0.25
3	---	---	4.26	0.57	4.37	0.65	---	---	---	---	2.41	0.30
4	3.59	0.56	3.65	0.52	4.80	0.69	---	---	2.77	0.35	2.86	0.28
5	5.51	0.70	3.98	0.58	3.26	0.47	---	---	6.58	0.66	---	---
6	4.38	0.62	---	---	---	---	3.04	0.43	4.58	0.52	---	---
7	4.43	0.62	---	---	---	---	4.45	0.54	4.19	0.49	2.59	0.27
8	4.02	0.57	2.38	0.39	3.64	0.51	4.82	0.61	---	---	3.16	0.42
9	---	---	2.23	0.30	3.39	0.55	6.32	0.81	---	---	4.03	0.55
10	---	---	2.45	0.28	2.56	0.41	---	---	4.20	0.47	2.68	0.29
11	4.96	0.78	5.63	0.46	3.01	0.34	---	---	1.74	0.35	3.04	0.28
12	4.96	0.76	3.53	0.40	2.47	0.31	7.35	1.08	4.33	0.51	---	---
13	5.54	0.83	---	---	---	---	5.74	0.81	3.51	0.42	---	---
14	4.85	0.76	---	---	---	---	3.51	0.50	3.09	0.34	---	---
15	4.63	0.75	---	---	2.70	0.35	3.43	0.48	---	---	---	---
16	---	---	---	---	2.34	0.32	2.62	0.35	---	---	---	---
17	---	---	---	---	3.38	0.45	---	---	4.01	0.51	2.40	0.29
18	6.28	0.82	---	---	3.21	0.47	---	---	4.07	0.52	3.56	0.44
19	4.84	0.70	---	---	2.07	0.39	5.53	0.72	2.09	0.30	---	---
20	8.59	1.14	---	---	---	---	3.56	0.50	2.89	0.32	---	---
21	5.98	0.87	---	---	---	---	3.76	0.45	2.97	0.42	3.91	0.47
22	9.80	1.23	3.49	0.42	2.88	0.43	4.00	0.55	---	---	2.38	0.34
23	---	---	3.20	0.38	2.52	0.42	5.55	0.67	---	---	4.37	0.42
24	---	---	2.54	0.38	3.36	0.43	---	---	4.78	0.63	2.19	0.27
25	4.49	0.54	3.54	0.54	2.64	0.38	---	---	2.90	0.38	2.11	0.21
26	4.90	0.71	2.75	0.40	3.46	0.46	5.57	0.64	3.39	0.59	---	---
27	4.22	0.53	---	---	---	---	6.10	0.78	2.91	0.42	---	---
28	2.81	0.37	---	---	---	---	5.23	0.62	2.45	0.31	2.53	0.23
29	5.85	0.72	---	---	3.94	0.47	5.02	0.65	---	---	5.02	0.58
30	---	---	---	---	3.30	0.42	4.28	0.56	---	---	2.60	0.31
31	---	---	---	---	3.66	0.40	---	---	2.31	0.33	---	---
最高 high	9.80	1.23	5.63	0.66	4.80	0.69	7.35	1.08	6.58	0.66	5.02	0.58
最低 low	2.81	0.37	2.23	0.28	2.07	0.31	2.62	0.35	1.74	0.30	1.58	0.21



## B 股每日成交 (亿元/亿股)

## B Share Trading (100M Yuan/100M Shares)

股票  
Share

日期 Date	7 月 Jul		8 月 Aug		9 月 Sep		10 月 Oct		11 月 Nov		12 月 Dec	
	金额 Val	数量 Vol	金额 Val	数量 Vol	金额 Val	数量 Vol	金额 Val	数量 Vol	金额 Val	数量 Vol	金额 Val	数量 Vol
1	1.63	0.19	---	---	8.97	1.24	---	---	8.89	1.25	4.10	0.59
2	2.62	0.34	3.74	0.58	5.61	0.84	---	---	9.82	1.33	4.43	0.61
3	---	---	4.02	0.60	6.59	0.86	---	---	6.64	0.89	3.64	0.51
4	---	---	4.20	0.69	---	---	---	---	7.64	1.04	---	---
5	1.31	0.23	2.98	0.54	---	---	---	---	9.96	1.35	---	---
6	2.69	0.41	3.85	0.63	4.09	0.66	---	---	---	---	3.63	0.56
7	2.33	0.32	---	---	4.07	0.61	---	---	---	---	3.87	0.53
8	1.83	0.29	---	---	4.20	0.65	8.58	1.04	11.51	1.61	3.53	0.48
9	3.28	0.50	3.83	0.62	4.81	0.74	---	---	9.88	1.32	2.70	0.38
10	---	---	4.84	0.69	5.38	0.80	---	---	8.38	1.13	2.82	0.34
11	---	---	3.12	0.49	---	---	9.48	1.14	9.29	1.19	---	---
12	3.01	0.47	3.78	0.61	---	---	6.31	0.85	16.47	2.13	---	---
13	2.45	0.36	3.33	0.55	4.77	0.78	6.16	0.84	---	---	5.47	0.74
14	2.60	0.51	---	---	4.01	0.64	7.11	0.93	---	---	5.71	0.74
15	2.23	0.40	---	---	4.50	0.72	6.62	1.00	9.71	1.21	5.62	0.70
16	1.84	0.26	4.19	0.67	5.06	0.85	---	---	10.87	1.38	4.12	0.56
17	---	---	3.64	0.52	3.42	0.49	---	---	8.28	1.08	3.13	0.51
18	---	---	4.29	0.51	---	---	7.96	1.25	5.65	0.67	---	---
19	2.98	0.41	3.54	0.51	---	---	5.32	0.77	6.70	0.91	---	---
20	3.42	0.60	3.41	0.56	2.62	0.41	7.80	1.01	---	---	6.06	0.84
21	2.70	0.49	---	---	2.43	0.38	5.23	0.82	---	---	4.68	0.61
22	2.43	0.46	---	---	---	---	6.56	0.96	6.96	0.95	3.28	0.50
23	3.46	0.53	3.73	0.46	---	---	---	---	7.42	0.90	3.87	0.55
24	---	---	12.44	2.01	---	---	---	---	7.34	1.03	4.27	0.60
25	---	---	13.40	2.40	---	---	7.64	0.98	7.04	1.10	---	---
26	2.48	0.35	5.74	1.02	---	---	7.13	0.90	5.35	0.81	---	---
27	1.98	0.30	4.17	0.66	3.69	0.56	5.93	0.85	---	---	4.64	0.61
28	4.08	0.65	---	---	3.02	0.48	5.10	0.73	---	---	4.09	0.55
29	3.16	0.54	---	---	3.21	0.43	4.44	0.68	5.79	0.92	2.88	0.39
30	3.59	0.52	5.85	1.00	3.91	0.65	---	---	9.62	1.49	2.05	0.27
31	---	---	6.58	0.87	---	---	---	---	---	---	4.34	0.49
最高 high	4.08	0.65	13.40	H2.40	8.97	1.24	9.48	1.25	H16.47	2.13	6.06	0.84
最低 low	L1.31	L0.19	2.98	0.46	2.43	0.38	4.44	0.68	5.35	0.67	2.05	0.27

B 股  
B Share股票  
Share

股票代码 Code	名称 Name	发行股本 Issued Vol	流通股本 Negotiable Vol	上年收盘 Last Year Close	本年开盘 Open	本年最高 High	本年最低 Low	本年收盘 Close	涨跌(%) Change(%)
900901	上电 B 股	293.37	293.37	0.568	0.571	0.646	0.395	0.595	4.75
900902	ST 二纺 B	232.93	232.93	0.448	0.450	0.492	0.304	0.418	-6.70
900903	大众 B 股	533.87	533.87	0.817	0.820	0.887	0.577	0.722	-11.63
900904	永生 B 股	45.63	45.63	0.820	0.818	1.026	0.591	0.947	15.49
900905	老凤祥 B	132.06	132.06	1.889	1.888	2.962	1.685	2.758	46.00
900906	ST 中纺 B	120.12	120.12	0.535	0.536	0.833	0.415	0.794	48.41
900907	鼎立 B 股	120.64	120.64	0.570	0.569	0.598	0.337	0.569	-0.18
900908	氯碱 B 股	406.56	406.56	0.455	0.456	0.584	0.311	0.533	17.14
900909	双钱 B 股	243.10	243.10	0.834	0.830	0.976	0.551	0.851	2.04
900910	海立 B 股	284.17	284.17	0.521	0.521	0.666	0.467	0.640	22.84
900911	金桥 B 股	272.18	272.18	1.015	1.018	1.040	0.720	0.835	-17.73
900912	外高 B 股	200.56	200.56	0.966	0.969	1.035	0.704	0.916	-5.18
900913	*ST 联华 B	64.56	64.56	0.548	0.554	0.778	0.486	0.738	34.67
900914	锦投 B 股	161.05	161.05	1.145	1.149	1.250	0.820	1.048	-8.47
900915	中路 B 股	75.90	75.90	1.005	1.016	1.160	0.530	0.940	-6.47
900916	金山 B 股	171.60	171.60	0.524	0.521	0.667	0.360	0.641	22.33
900917	海欣 B 股	468.85	468.85	0.435	0.438	0.541	0.298	0.504	15.86
900918	耀皮 B 股	187.50	187.50	0.538	0.539	0.895	0.382	0.813	51.12
900919	大江 B 股	346.73	346.73	0.392	0.394	0.410	0.278	0.380	-3.06
900920	上柴 B 股	217.00	217.00	0.832	0.838	0.939	0.601	0.896	7.69
900921	丹科 B 股	193.79	193.79	1.812	1.812	2.249	0.821	1.158	-36.09
900922	三毛 B 股	48.79	48.79	0.684	0.685	0.945	0.465	0.844	23.39
900923	友谊 B 股	179.72	179.72	1.511	1.511	2.500	1.110	2.213	46.46
900924	上工 B 股	243.94	243.94	0.526	0.528	0.833	0.375	0.711	35.17
900925	机电 B 股	216.24	216.24	1.206	1.206	1.250	0.763	1.165	-3.40
900926	宝信 B 股	88.00	88.00	1.910	1.910	2.310	1.551	2.152	12.67
900927	物贸 B 股	99.83	99.83	0.944	0.947	1.365	0.548	0.805	-14.73
900928	自仪 B 股	107.15	107.15	0.637	0.642	1.028	0.483	0.889	39.56
900929	锦旅 B 股	66.00	66.00	1.785	1.785	2.200	1.233	1.788	0.17
900930	沪普天 B	124.80	124.80	0.624	0.630	0.762	0.501	0.677	8.49
900932	陆家 B 股	509.60	509.60	1.929	1.927	1.948	1.250	1.600	-17.06
900933	华新 B 股	164.00	164.00	2.242	2.243	2.858	1.930	2.830	26.23
900934	锦江 B 股	156.00	156.00	1.737	1.750	1.930	1.258	1.821	4.84
900935	阳晨 B 股	105.60	105.60	0.768	0.777	1.247	0.596	1.133	47.53
900936	鄂绒 B 股	420.00	420.00	0.806	0.801	1.801	0.712	1.780	120.84
900937	华电 B 股	432.00	432.00	0.395	0.395	0.404	0.275	0.353	-10.63
900938	ST 天海 B	180.00	180.00	0.394	0.392	0.574	0.295	0.523	32.74
900939	*ST 汇丽 B	88.00	88.00	0.407	0.405	0.541	0.281	0.522	28.26
900941	东信 B 股	300.00	300.00	0.444	0.448	0.516	0.338	0.467	5.18
900942	黄山 B 股	156.00	156.00	1.361	1.361	1.670	1.150	1.438	5.66
900943	开开 B 股	80.00	80.00	0.662	0.669	0.739	0.480	0.683	3.17
900945	海航 B 股	184.72	184.72	0.661	0.670	1.196	0.552	1.150	73.98
900946	ST 轻骑 B	230.00	230.00	0.428	0.427	0.501	0.332	0.469	9.58
900947	振华 B 股	858.00	858.00	0.848	0.843	0.882	0.416	0.617	-27.24
900948	伊泰 B 股	664.00	664.00	8.649	8.660	11.480	3.901	7.135	-17.51
900949	东电 B 股	690.00	690.00	0.705	0.708	0.729	0.481	0.607	-13.90
900950	新城 B 股	428.52	428.52	0.837	0.837	0.890	0.500	0.674	-19.47
900951	大化 B 股	100.00	100.00	0.541	0.541	0.601	0.352	0.538	-0.56
900952	锦港 B 股	222.81	222.81	0.481	0.484	0.550	0.382	0.494	2.70
900953	凯马 B	240.00	240.00	0.719	0.727	0.805	0.433	0.715	-0.56

注：B 股价格单位为美元，发行股本、流通股本、成交数量单位为百万股、成交金额为百万元。

B 股  
B Share股票  
Share

涨跌值 Change	市盈率 P/E Ratio	市净率 P/B	换手率(%) Turnover Rate	成交数量 Trading Vol	成交金额 Trading Val
0.03	12.09	0.36	130.45	382.70	1428.50
-0.03	--	0.88	95.23	221.81	641.08
-0.10	1.86	0.23	91.97	491.00	2531.90
0.13	--	0.85	134.77	61.49	344.14
0.87	5.88	0.78	182.96	241.62	3550.52
0.26	36.51	1.26	189.32	227.41	974.67
-0.00	4.51	0.46	192.79	232.59	771.89
0.08	--	0.27	111.40	452.91	1404.76
0.02	4.49	0.43	191.89	466.49	2531.52
0.12	5.57	0.23	150.59	410.82	1555.45
-0.18	1.96	0.21	70.37	181.86	1069.06
-0.05	2.62	0.21	82.51	165.49	989.39
0.19	--	--	69.48	44.86	190.48
-0.10	2.15	0.30	100.28	161.49	1159.04
-0.07	6.02	0.73	256.33	191.23	1131.25
0.12	--	--	135.90	233.21	843.53
0.07	82.57	0.15	138.76	650.56	1964.16
0.28	--	0.33	108.49	203.42	887.50
-0.01	--	1.40	106.50	369.27	909.29
0.06	6.19	0.23	96.49	209.38	1133.63
-0.65	--	0.36	234.15	405.21	3457.52
0.16	12.45	0.44	220.65	107.65	515.31
0.70	5.55	0.38	80.92	145.43	1807.67
0.19	9.55	0.58	149.32	364.26	1446.05
-0.04	2.56	0.24	117.90	254.94	1771.96
0.24	2.80	0.59	101.44	89.27	1166.59
-0.14	3.72	0.17	247.62	206.13	1238.94
0.25	62.01	2.21	236.10	252.97	1285.69
0.00	6.08	0.21	161.19	106.39	1302.30
0.05	21.96	0.17	151.87	189.54	850.24
-0.33	2.64	0.31	42.81	218.16	2387.18
0.59	2.28	0.25	38.81	63.65	992.49
0.08	3.91	0.28	126.93	198.01	2277.79
0.37	--	--	139.80	147.63	889.07
0.97	4.67	0.46	168.97	709.66	5823.79
-0.04	--	0.17	56.41	243.69	575.96
0.13	--	--	120.54	216.98	633.27
0.12	--	2.58	123.73	108.88	315.56
0.02	5.95	0.25	125.79	377.37	1144.10
0.08	4.24	0.54	91.99	143.51	1409.61
0.02	4.20	0.68	144.80	115.84	518.20
0.49	--	--	150.68	278.34	1663.08
0.04	--	1.53	124.95	287.38	853.06
-0.23	3.23	0.17	112.23	962.92	3977.88
-1.51	1.66	0.56	144.40	800.87	34393.16
-0.10	2.51	0.13	64.04	441.89	1803.96
-0.16	1.46	0.32	133.61	572.55	2610.43
-0.00	--	0.47	134.94	134.93	467.86
0.01	4.73	0.22	91.01	202.78	661.80
-0.00	3.51	0.62	158.71	380.90	1735.44



B 股  
B Share股票  
Share

股票代码 Code	名称 Name	发行股本 Issued Vol	流通股本 Negotiable Vol	上年收盘 Last Year Close	本年开盘 Open	本年最高 High	本年最低 Low	本年收盘 Close	涨跌(%) Change(%)
900955	九龙山 B	330.00	330.00	0.713	0.716	0.727	0.379	0.489	-31.42
900956	东贝 B 股	115.00	115.00	0.811	0.812	1.022	0.601	0.904	11.47
900957	凌云 B 股	184.00	184.00	0.552	0.559	0.765	0.371	0.670	21.38

注：B 股价格单位为美元，发行股本、流通股本、成交数量单位为百万股、成交金额为百万元。

B 股  
B Share

股票  
Share

涨跌值 Change	市盈率 P/E Ratio	市净率 P/B	换手率(%) Turnover Rate	成交数量 Trading Vol	成交金额 Trading Val
-0.22	3.30	0.22	106.87	317.81	1075.21
0.09	3.21	0.39	168.11	193.32	1098.01
0.12	--	0.55	198.32	364.91	1447.30

**十大发行股本 B 股股票**  
**Top 10 B Shares by Issued Vol** **股票**  
**Share**

代码 Code	股票名称 Share	公司名称 Company	发行股数 Issued Vol	占比重 (%)
900947	振华 B 股	上海振华重工 (集团) 股份有限公司	858.00	6.61
900949	东电 B 股	浙江东南发电股份有限公司	690.00	5.31
900948	伊泰 B 股	内蒙古伊泰煤炭股份有限公司	664.00	5.11
900903	大众 B 股	大众交通 (集团) 股份有限公司	533.87	4.11
900932	陆家 B 股	上海陆家嘴金融贸易区开发股份有限公司	509.60	3.93
900917	海欣 B 股	上海海欣集团股份有限公司	468.85	3.61
900937	华电 B 股	华电能源股份有限公司	432.00	3.33
900950	新城 B 股	江苏新城地产股份有限公司	428.52	3.30
900936	鄂绒 B 股	内蒙古鄂尔多斯羊绒制品股份有限公司	420.00	3.24
900908	氯碱 B 股	上海氯碱化工股份有限公司	406.56	3.13
	总计		5411.41	41.68
	市场总计		12983.59	100.00

**十大市价总值 B 股股票**  
**Top 10 B Shares by Market Capitalization**

代码 Code	股票名称 Share	公司名称 Company	市价总值 Market Capitalization	占比重 (%)
900948	伊泰 B 股	内蒙古伊泰煤炭股份有限公司	31444.19	31.22
900932	陆家 B 股	上海陆家嘴金融贸易区开发股份有限公司	5411.63	5.37
900936	鄂绒 B 股	内蒙古鄂尔多斯羊绒制品股份有限公司	4961.90	4.93
900947	振华 B 股	上海振华重工 (集团) 股份有限公司	3513.59	3.49
900933	华新 B 股	华新水泥股份有限公司	3080.41	3.06
900949	东电 B 股	浙江东南发电股份有限公司	2779.82	2.76
900923	友谊 B 股	上海友谊集团股份有限公司	2639.68	2.62
900903	大众 B 股	大众交通 (集团) 股份有限公司	2558.30	2.54
900905	老凤祥 B	老凤祥股份有限公司	2417.31	2.40
900950	新城 B 股	江苏新城地产股份有限公司	1916.97	1.90
	总计		60723.79	60.29
	市场总计		100721.84	100.00

注：股票排名中，发行股数、流通股数、成交股数单位为百万股 (M)，成交金额、市价总值、流通市值为百万元 (M Yuan)，收盘价格为美元 (Dollar)。

**十大成交金额 B 股股票** **股票**  
**Top 10 B Shares by Trading Val** **Share**

代码 Code	股票名称 Share	公司名称 Company	成交金额 Trading Val	占比重 (%)
900948	伊泰 B 股	内蒙古伊泰煤炭股份有限公司	34393.16	31.38
900936	鄂绒 B 股	内蒙古鄂尔多斯羊绒制品股份有限公司	5823.79	5.31
900947	振华 B 股	上海振华重工（集团）股份有限公司	3977.88	3.63
900905	老凤祥 B	老凤祥股份有限公司	3550.52	3.24
900921	丹科 B 股	丹化化工科技股份有限公司	3457.52	3.15
900950	新城 B 股	江苏新城地产股份有限公司	2610.43	2.38
900903	大众 B 股	大众交通（集团）股份有限公司	2531.90	2.31
900909	双钱 B 股	双钱集团股份有限公司	2531.52	2.31
900932	陆家 B 股	上海陆家嘴金融贸易区开发股份有限公司	2387.18	2.18
900934	锦江 B 股	上海锦江国际酒店发展股份有限公司	2277.79	2.08
	总计		63541.69	57.97
	市场总计		109608.25	100.00

**十大成交股数 B 股股票**  
**Top 10 B Shares by Trading Vol**

代码 Code	股票名称 Share	公司名称 Company	成交股数 Trading Vol	占比重 (%)
900947	振华 B 股	上海振华重工（集团）股份有限公司	962.92	6.33
900948	伊泰 B 股	内蒙古伊泰煤炭股份有限公司	800.87	5.27
900936	鄂绒 B 股	内蒙古鄂尔多斯羊绒制品股份有限公司	709.66	4.67
900917	海欣 B 股	上海海欣集团股份有限公司	650.56	4.28
900950	新城 B 股	江苏新城地产股份有限公司	572.55	3.77
900903	大众 B 股	大众交通（集团）股份有限公司	491.00	3.23
900909	双钱 B 股	双钱集团股份有限公司	466.49	3.07
900908	氯碱 B 股	上海氯碱化工股份有限公司	452.91	2.98
900949	东电 B 股	浙江东南发电股份有限公司	441.89	2.91
900910	海立 B 股	上海海立(集团)股份有限公司	410.82	2.70
	总计		5959.67	39.20
	市场总计		15203.36	100.00



## 十大涨幅 B 股股票

股票

## Top 10 B Shares by Price Change Up

Share

代码 Code	股票名称 Share	公司名称 Company	上年收盘 Last Year Close	本年收盘 Close	涨幅(%) Change(%)
900936	鄂绒 B 股	内蒙古鄂尔多斯羊绒制品股份有限公司	0.81	1.78	120.84
900945	海航 B 股	海南航空股份有限公司	0.66	1.15	73.98
900918	耀皮 B 股	上海耀华皮尔金顿玻璃股份有限公司	0.54	0.81	51.12
900906	ST 中纺 B	中国纺织机械股份有限公司	0.54	0.79	48.41
900935	阳晨 B 股	上海阳晨投资股份有限公司	0.77	1.13	47.53
900923	友谊 B 股	上海友谊集团股份有限公司	1.51	2.21	46.46
900905	老凤祥 B	老凤祥股份有限公司	1.89	2.76	46.00
900928	自仪 B 股	上海自动化仪表股份有限公司	0.64	0.89	39.56
900924	上工 B 股	上工申贝(集团)股份有限公司	0.53	0.71	35.17
900913	*ST 联华 B	上海联华合纤股份有限公司	0.55	0.74	34.67

## 十大跌幅 B 股股票

## Top 10 B Shares by Price Change Down

代码 Code	股票名称 Share	公司名称 Company	上年收盘 Last Year Close	本年收盘 Close	跌幅(%) Change(%)
900921	丹科 B 股	丹化化工科技股份有限公司	1.81	1.16	-36.09
900955	九龙山 B	上海九龙山股份有限公司	0.71	0.49	-31.42
900947	振华 B 股	上海振华重工(集团)股份有限公司	0.85	0.62	-27.24
900950	新城 B 股	江苏新城地产股份有限公司	0.84	0.67	-19.47
900911	金桥 B 股	上海金桥出口加工区开发股份有限公司	1.02	0.84	-17.73
900948	伊泰 B 股	内蒙古伊泰煤炭股份有限公司	8.65	7.14	-17.51
900932	陆家 B 股	上海陆家嘴金融贸易区开发股份有限公司	1.93	1.60	-17.06
900927	物贸 B 股	上海物资贸易股份有限公司	0.94	0.81	-14.73
900949	东电 B 股	浙江东南发电股份有限公司	0.71	0.61	-13.90
900903	大众 B 股	大众交通(集团)股份有限公司	0.82	0.72	-11.63

年末股价分布  
Price Distribution by 2010

股票价格 (元)	0-10	10-20	20-30	30-50	50-100	≥100
股票数: 个	411	349	95	56	14	1
比例: %	44.38	37.69	10.26	6.05	1.51	0.11

年末市价总值分布  
Market Capitalization Distribution by 2010

市值 (亿元)	≤5	5-10	10-50	50-100	100-500	500-1000	≥1000
股票数: 个	8	18	420	212	207	35	26
比例: %	0.86	1.94	45.36	22.89	22.35	3.78	2.81

年末市盈率分布  
P/E Distribution by 2010

市盈率	0-10	10-30	30--50	50-100	≥100	其他
股票数: 个	118	4	186	191	195	232
比例: %	12.74	0.43	20.09	20.63	21.06	25.05

年度换手率分布  
Turnover Rate Distribution in 2010

单位: %	0-100	100-200	200-300	300-500	500-1000	≥1000
股票数: 个	34	96	94	242	370	90
比例: %	3.67	10.37	10.15	26.13	39.96	9.72

注: 各类分布含 A、B 股。

年末市盈率  
P/E by 2010

代码 Code	指数 Index	2010 年	2009 年	2008 年
000001	上证指数	21.61	28.73	14.85
000002	A 股指数	21.60	28.78	14.86
000003	B 股指数	23.91	21.58	11.70
000004	工业指数	27.88	33.68	14.86
000005	商业指数	46.39	51.72	24.75
000006	地产指数	18.71	41.13	19.61
000007	公用指数	27.91	23.27	18.40
000008	综合指数	15.51	23.75	13.74
000009	上证 380	45.20	--	--
000010	上证 180	18.23	25.77	13.87
000015	红利指数	13.19	33.31	10.23
000016	上证 50	16.05	24.42	13.36
000018	180 金融	13.56	22.19	13.77

信用交易  
Credit Trading

证券代码 Code	证券简称 Securities	融资买入 Margin Buy	卖券还款 Close Buy	融券卖出 Short Sell	买券还券 Close Sell	合计 Total
600000	浦发银行	1402.07	405.86	42.70	42.34	1892.97
600005	武钢股份	239.02	101.73	0.09	0.09	340.93
600015	华夏银行	586.99	141.74	0.00	0.00	728.73
600016	民生银行	867.27	246.69	0.51	0.50	1114.97
600018	上港集团	4.35	0.95	0.00	0.00	5.30
600019	宝钢股份	519.16	128.73	0.26	0.24	648.39
600028	中国石化	392.84	129.58	3.12	3.03	528.57
600029	南方航空	20.01	13.91	0.00	0.00	33.92
600030	中信证券	2043.80	583.14	72.96	72.43	2772.33
600036	招商银行	1529.19	450.40	97.10	95.18	2171.87
600048	保利地产	806.77	336.14	24.24	23.58	1190.73
600050	中国联通	896.87	335.28	13.93	13.36	1259.44
600089	特变电工	1552.71	559.54	0.94	0.85	2114.04
600104	上海汽车	512.71	114.34	2.22	1.86	631.13
600320	振华重工	17.44	16.01	0.00	0.00	33.45
600362	江西铜业	1724.43	495.22	8.58	7.08	2235.31
600383	金地集团	764.18	262.71	0.42	0.41	1027.72
600489	中金黄金	884.30	267.64	0.38	0.39	1152.71
600519	贵州茅台	1468.79	393.31	51.55	51.59	1965.24
600547	山东黄金	1319.73	535.10	1.27	1.26	1857.36
600550	天威保变	683.90	198.46	3.16	3.13	888.65
600598	北大荒	9.77	10.07	0.00	0.00	19.84
600739	辽宁成大	857.08	259.86	5.95	5.57	1128.46
600795	国电电力	226.98	98.50	17.77	17.24	360.49
600837	海通证券	790.21	293.63	4.68	4.58	1093.10
600900	长江电力	521.90	166.89	6.16	6.17	701.12
601006	大秦铁路	778.94	250.90	12.21	12.12	1054.17
601088	中国神华	913.38	283.48	17.76	16.75	1231.37
601111	中国国航	701.55	203.30	0.00	0.00	904.85
601166	兴业银行	1459.53	530.56	5.09	4.89	2000.07
601168	西部矿业	2827.77	888.36	5.71	5.55	3727.39
601169	北京银行	386.65	140.65	4.55	4.30	536.15
601186	中国铁建	447.33	186.35	0.00	0.00	633.68
601288	农业银行	734.67	445.96	0.02	0.01	1180.66
601318	中国平安	2389.87	606.21	150.02	142.77	3288.87
601328	交通银行	458.06	190.90	0.05	0.04	649.05
601390	中国中铁	406.83	217.62	0.98	0.96	626.39
601398	工商银行	232.24	104.30	2.03	2.03	340.60
601600	中国铝业	564.52	147.95	2.07	2.05	716.59
601601	中国太保	938.84	471.65	16.36	15.93	1442.78
601618	中国中冶	400.27	144.15	0.00	0.00	544.42
601628	中国人寿	505.04	174.72	0.00	0.00	679.76
601668	中国建筑	467.32	208.72	0.64	0.63	677.31
601699	潞安环能	981.82	287.93	1.38	1.21	1272.34
601727	上海电气	4.10	5.59	0.00	0.00	9.69
601766	中国南车	951.07	352.11	0.66	0.49	1304.33
601788	光大证券	254.23	73.94	0.33	0.32	328.82
601857	中国石油	619.74	96.86	9.10	9.07	734.77
601898	中煤能源	536.82	167.79	1.39	1.29	707.29
601899	紫金矿业	1382.59	549.09	47.16	46.76	2025.60

单位：百万 (M)



信用交易  
Credit Trading

证券代码 Code	证券简称 Securities	融资买入 Margin Buy	卖券还款 Close Buy	融券卖出 Short Sell	买券还券 Close Sell	合计 Total
601919	中国远洋	351.83	107.40	1.54	1.35	462.12
601939	建设银行	208.11	85.80	0.40	0.40	294.71
601958	金铝股份	1266.10	396.73	0.55	0.58	1663.96
601988	中国银行	154.77	52.27	0.03	0.03	207.10
601998	中信银行	123.69	41.21	0.00	0.00	164.90

单位：百万 (M)

基金市场概貌  
Fund Market Overview

基金  
Fund

基金市场交易	2010 年	2009 年	增减(%)
Fund Market Data			Change (%)
<b>交易天数 Trading Days</b>	242	244	-0.82
<b>上市基金数 No. of Funds</b>	25	18	38.89
封闭式基金 Close Fund	13	13	0.00
ETFs	12	5	140.00
<b>新上市基金数 No. of New Funds</b>	7	2	250.00
<b>发行额(亿) Total Market Capitalization(100M)</b>	773.55	558.78	38.44
封闭式基金 Close Fund	323.20	323.20	0.00
ETFs	450.35	235.58	72.06
<b>总成交金额(亿) Total Trading Val(100M)</b>	4771.71	6549.06	-27.14
封闭式基金 Close Fund	569.89	790.29	-27.89
ETFs	4201.81	5758.76	-27.04
<b>日均成交金额(亿) Average Trading Val(100M)</b>	19.72	26.84	-26.53
封闭式基金 Close Fund	2.35	3.24	-27.47
ETFs	17.36	23.60	-26.44
<b>总成交量(亿) Total Trading Vol(100M)</b>	3580.37	3690.94	-3.00
封闭式基金 Close Fund	511.63	824.15	-37.92
ETFs	3068.75	2866.79	7.04
<b>日均成交量(百万份) Average Trading Vol (M)</b>	1479.49	1512.68	-2.19
封闭式基金 Close Fund	211.42	337.77	-37.41
ETFs	1268.08	1174.91	7.93
<b>总成交笔数(万) Number of Trades(10000)</b>	1057.63	1483.08	-28.69
封闭式基金 Close Fund	359.82	525.10	-31.48
ETFs	697.81	957.98	-27.16
<b>日均成交笔数(万) Average Transactions(10000)</b>	4.37	6.08	-28.13
封闭式基金 Close Fund	1.49	2.15	-30.70
ETFs	2.88	3.93	-26.72
<b>大宗交易成交 Bulk Trading</b>			
总成交金额(亿) Total Trading Val(100M)	0.23	0.11	109.09
总成交量(百万份) Total Trading Vol (M)	0.19	0.10	90.00
总成交笔数(笔) Number of Trades	2.00	3.00	-33.33

基金基本信息  
List of Funds基金  
Fund

基金代码 Code	基金简称 Name	发行时间 Issue Date	上市日 Listing Date	发行方式 Issue Meth	发行价格 Issue Price	基金管理人 Management Company	托管人 Trustee	总份额 (亿份) Total	流通量 (亿份) Negotiable
500001	基金金泰	1998.03.23	1998.04.07	上网发行	1.010	国泰基金管理有限公司	中国工商银行	20.00	19.70
500002	基金泰和	1999.04.02	1999.04.20	上网发行	1.010	嘉实基金管理有限公司	中国建设银行	20.00	19.70
500003	基金安信	1998.06.16	1998.06.26	上网发行	1.010	华安基金管理有限公司	中国工商银行	20.00	19.70
500005	基金汉盛	1999.04.30	1999.05.18	上网发行	1.010	富国基金管理有限公司	中国农业银行	20.00	19.70
500006	基金裕阳	1998.07.17	1998.07.30	上网发行	1.010	博时基金管理有限公司	中国农业银行	20.00	19.70
500008	基金兴华	1998.04.22	1998.05.08	上网发行	1.010	华夏基金管理有限公司	中国建设银行	20.00	19.70
500009	基金安顺	1999.06.09	1999.06.22	上网发行	1.010	华安基金管理有限公司	交通银行	30.00	29.85
500011	基金金鑫	1999.10.15	1999.11.26	上网发行	1.010	国泰基金管理有限公司	中国建设银行	30.00	29.85
500015	基金汉兴	1999.12.24	2000.01.10	上网发行	1.010	富国基金管理有限公司	交通银行	30.00	29.85
500018	基金兴和	1999.07.08	1999.07.30	上网发行	1.010	华夏基金管理有限公司	中国建设银行	30.00	29.85
500038	基金通乾	2001.08.23	2001.09.21	上网发行	1.010	融通基金管理有限公司	中国建设银行	20.00	19.80
500056	基金科瑞	2002.02.28	2002.03.20	上网发行	1.010	易方达基金管理有限公司	交通银行	30.00	29.85
500058	基金银丰	2002.08.08	2002.09.10	上网发行	1.010	银河基金管理有限公司	中国建设银行	30.00	29.85
510010	治理 ETF	2009.09.18	2009.12.15	上网发行	1.000	交银施罗德基金管理有限公司	中国农业银行	61.39	61.39
510020	超大 ETF	2009.12.23	2010.03.19	上网发行	1.000	博时基金管理有限公司	中国建设银行	95.06	95.06
510030	价值 ETF	2010.04.14	2010.05.28	上网发行	1.000	华宝兴业基金管理有限公司	中国工商银行	5.51	5.51
510050	50ETF	2004.12.24	2005.02.23	上网发行	1.000	华夏基金管理有限公司	中国工商银行	112.94	112.94
510060	央企 ETF	2009.08.20	2009.10.27	上网发行	1.655	工银瑞信基金管理有限公司	招商银行股份	10.26	10.26
510070	民企 ETF	2010.07.27	2010.10.29	上网发行	1.000	鹏华基金管理有限公司	中国工商银行	8.63	8.63
510090	责任 ETF	2010.05.19	2010.08.09	上网发行	1.000	建信基金管理有限公司	中国工商银行	3.91	3.91
510110	周期 ETF	2010.09.08	2010.11.15	上网发行	1.000	海富通基金管理有限公司	中国工商银行	3.88	3.88
510130	中盘 ETF	2010.03.17	2010.06.23	上网发行	1.000	易方达基金管理有限公司	中国工商银行	11.34	11.34
510160	小康 ETF	2010.08.18	2010.11.01	上网发行	1.000	南方基金管理有限公司	中国工商银行	16.34	16.34
510180	180ETF	2006.03.09	2006.05.18	上网发行	1.000	华安基金管理有限公司	中国建设银行	98.12	98.12
510880	红利 ETF	2006.11.08	2007.01.18	上网发行	1.000	友邦华泰基金管理有限公司	招商银行股份	16.25	16.25

基金每日成交(亿元/亿份)  
Fund Trading(100M Yuan/100M Units)基金  
Fund

日期 Date	1月 Jan		2月 Feb		3月 Mar		4月 Apr		5月 May		6月 Jun	
	金额 Val	数量 Vol	金额 Val	数量 Vol	金额 Val	数量 Vol	金额 Val	数量 Vol	金额 Val	数量 Vol	金额 Val	数量 Vol
1	---	---	2.49	2.26	2.07	1.78	6.37	5.80	---	---	1.19	1.16
2	---	---	1.74	1.50	2.45	2.10	5.03	4.54	---	---	0.97	0.94
3	---	---	2.53	2.16	1.89	1.61	---	---	---	---	1.17	1.16
4	3.33	2.69	2.79	2.36	2.52	2.17	---	---	1.77	1.72	0.90	0.92
5	2.18	1.77	1.91	1.71	1.42	1.24	---	---	2.37	2.30	---	---
6	3.29	2.69	---	---	---	---	5.88	5.19	2.10	2.05	---	---
7	4.20	3.33	---	---	---	---	3.65	3.51	2.35	2.37	1.16	1.18
8	2.78	2.19	1.01	0.90	1.42	1.20	4.67	4.36	---	---	0.96	0.95
9	---	---	1.52	1.36	1.65	1.41	4.21	3.88	---	---	1.58	1.60
10	---	---	2.77	2.40	1.56	1.36	---	---	2.33	2.29	1.17	1.12
11	6.70	5.37	1.83	1.64	1.33	1.15	---	---	2.22	2.18	0.95	0.91
12	4.19	3.26	1.78	1.57	1.46	1.21	3.79	3.49	1.54	1.58	---	---
13	6.54	4.99	---	---	---	---	3.84	3.52	1.71	1.72	---	---
14	5.23	3.86	---	---	---	---	2.53	2.34	1.62	1.59	---	---
15	3.08	2.26	---	---	1.57	1.36	2.68	2.50	---	---	---	---
16	---	---	---	---	1.20	1.03	2.46	2.29	---	---	---	---
17	---	---	---	---	2.09	1.78	---	---	2.04	1.96	1.50	1.41
18	3.50	2.68	---	---	1.32	1.14	---	---	1.67	1.61	1.71	1.63
19	2.28	1.95	---	---	1.71	1.40	4.06	3.90	1.20	1.16	---	---
20	3.27	2.67	---	---	---	---	3.60	3.49	1.16	1.13	---	---
21	2.08	1.71	---	---	---	---	3.82	3.70	1.33	1.32	1.54	1.52
22	2.96	2.51	1.55	1.34	1.71	1.44	2.93	2.81	---	---	0.88	0.86
23	---	---	1.90	1.71	1.51	1.25	2.35	2.28	---	---	1.01	0.98
24	---	---	1.66	1.49	1.27	1.11	---	---	2.49	2.43	0.62	0.63
25	2.35	1.88	1.80	1.60	1.63	1.32	---	---	1.50	1.47	0.72	0.72
26	3.08	2.52	1.64	1.43	2.43	1.93	2.66	2.59	1.15	1.15	---	---
27	3.98	3.22	---	---	---	---	3.44	3.43	1.30	1.33	---	---
28	3.10	2.48	---	---	---	---	2.12	2.10	1.61	1.55	0.64	0.65
29	2.20	1.77	---	---	5.31	4.26	2.52	2.51	---	---	1.30	1.35
30	---	---	---	---	3.60	2.85	2.13	2.12	---	---	1.38	1.48
31	---	---	---	---	4.70	3.45	---	---	1.27	1.21	---	---
最高 high	6.70	5.37	2.79	2.40	5.31	4.26	6.37	H5.80	2.49	2.43	1.71	1.63
最低 low	2.08	1.71	1.01	0.90	1.20	1.03	2.12	2.10	1.15	1.13	L0.62	L0.63

基金每日成交(亿元/亿份)  
Fund Trading(100M Yuan/100M Units)基金  
Fund

日期 Date	7月 Jul		8月 Aug		9月 Sep		10月 Oct		11月 Nov		12月 Dec	
	金额 Val	数量 Vol	金额 Val	数量 Vol	金额 Val	数量 Vol	金额 Val	数量 Vol	金额 Val	数量 Vol	金额 Val	数量 Vol
1	0.95	1.02	---	---	1.74	1.70	---	---	3.73	3.27	2.18	1.86
2	1.65	1.79	1.65	1.65	1.54	1.51	---	---	4.27	3.67	2.25	1.93
3	---	---	1.68	1.65	1.21	1.21	---	---	2.51	2.19	2.72	2.40
4	---	---	1.78	1.83	---	---	---	---	3.20	2.72	---	---
5	1.14	1.30	1.98	1.94	---	---	---	---	4.33	3.64	---	---
6	1.14	1.25	1.65	1.63	2.41	2.42	---	---	---	---	2.43	2.16
7	0.91	0.97	---	---	2.70	2.72	---	---	---	---	2.77	2.41
8	0.75	0.80	---	---	2.04	1.95	3.64	3.28	4.32	3.60	2.25	1.98
9	1.19	1.25	2.16	2.15	1.91	1.82	---	---	3.42	2.86	1.63	1.43
10	---	---	1.93	1.89	1.60	1.45	---	---	3.00	2.50	1.48	1.32
11	---	---	1.10	1.11	---	---	5.78	4.95	3.55	2.95	---	---
12	1.23	1.26	1.42	1.45	---	---	2.83	2.48	5.30	4.50	---	---
13	0.85	0.88	1.42	1.43	1.88	1.81	3.96	3.50	---	---	2.66	2.26
14	0.88	0.90	---	---	2.23	2.09	4.00	3.52	---	---	2.10	1.72
15	0.70	0.73	---	---	1.93	1.84	4.47	3.98	4.66	4.03	1.86	1.61
16	0.77	0.82	2.13	2.10	2.57	2.46	---	---	4.88	4.15	1.70	1.43
17	---	---	1.27	1.23	1.62	1.53	---	---	4.84	4.31	1.72	1.45
18	---	---	1.50	1.51	---	---	5.47	5.04	4.62	3.94	---	---
19	1.01	1.07	1.41	1.43	---	---	3.03	2.75	5.84	4.80	---	---
20	1.89	1.87	1.66	1.68	2.34	2.16	3.73	3.31	---	---	3.19	2.68
21	1.52	1.58	---	---	1.54	1.43	2.44	2.19	---	---	2.40	2.05
22	1.58	1.59	---	---	---	---	1.76	1.58	3.60	3.10	2.90	2.43
23	1.72	1.79	1.37	1.42	---	---	---	---	2.63	2.28	2.13	1.80
24	---	---	1.55	1.59	---	---	---	---	2.95	2.48	2.31	1.98
25	---	---	2.39	2.42	---	---	3.03	2.67	2.22	1.96	---	---
26	1.90	1.90	1.20	1.20	---	---	3.01	2.62	2.13	1.86	---	---
27	1.16	1.14	1.04	0.98	2.22	2.08	4.18	3.54	---	---	2.25	1.92
28	2.03	2.05	---	---	2.41	2.25	3.02	2.60	---	---	2.44	2.07
29	1.70	1.66	---	---	1.55	1.42	3.32	2.90	2.78	2.39	1.99	1.74
30	1.11	1.08	2.03	2.06	1.90	1.70	---	---	3.94	3.48	1.42	1.25
31	---	---	1.86	1.83	---	---	---	---	---	---	1.52	1.32
最高 high	2.03	2.05	2.39	2.42	2.70	2.72	5.78	5.04	H5.84	4.80	3.19	2.68
最低 low	0.70	0.73	1.04	0.98	1.21	1.21	1.76	1.58	2.13	1.86	1.42	1.25

ETF 每日成交 (亿元/亿份)  
ETF Trading (100M Yuan/100M Units)基金  
Fund

日期 Date	1月 Jan		2月 Feb		3月 Mar		4月 Apr		5月 May		6月 Jun	
	金额 Val	数量 Vol	金额 Val	数量 Vol	金额 Val	数量 Vol	金额 Val	数量 Vol	金额 Val	数量 Vol	金额 Val	数量 Vol
1	---	---	19.02	10.16	13.50	8.13	14.30	8.20	---	---	19.07	17.46
2	---	---	17.78	9.74	11.56	6.22	10.26	6.01	---	---	12.01	10.28
3	---	---	29.62	15.83	8.67	4.36	---	---	---	---	18.79	16.33
4	23.57	10.31	18.57	9.17	15.53	8.19	---	---	15.36	11.21	9.85	9.59
5	32.63	14.39	16.81	8.76	8.45	4.78	---	---	20.30	15.04	---	---
6	19.15	8.79	---	---	---	---	15.93	10.23	24.01	19.01	---	---
7	28.84	13.24	---	---	---	---	13.58	7.11	22.73	17.20	11.15	10.49
8	27.96	14.03	8.74	4.26	6.96	3.39	12.18	7.90	---	---	8.88	7.83
9	---	---	10.41	5.45	11.90	5.77	9.38	4.86	---	---	23.90	20.47
10	---	---	8.82	4.33	9.63	4.58	---	---	21.21	15.74	13.93	12.61
11	42.87	19.81	7.21	4.18	14.67	6.83	---	---	30.69	26.11	11.65	10.29
12	34.76	15.21	6.14	3.04	11.20	5.27	11.60	6.46	28.13	22.66	---	---
13	43.77	21.88	---	---	---	---	27.47	13.93	25.67	18.40	---	---
14	26.81	12.18	---	---	---	---	11.70	6.11	15.95	13.16	---	---
15	18.94	8.61	---	---	16.51	8.21	14.06	7.71	---	---	---	---
16	---	---	---	---	8.77	4.33	16.49	11.90	---	---	---	---
17	---	---	---	---	14.95	7.47	---	---	21.05	17.55	9.85	9.03
18	16.16	7.95	---	---	11.91	5.68	---	---	24.54	19.39	12.19	12.67
19	28.74	13.06	---	---	13.46	12.51	32.88	19.89	22.26	17.94	---	---
20	24.05	11.65	---	---	---	---	20.16	12.94	18.33	15.23	---	---
21	33.83	16.59	---	---	---	---	18.16	11.14	21.35	17.85	21.56	19.45
22	33.51	16.16	10.81	5.35	13.32	8.03	19.02	12.46	---	---	9.02	7.89
23	---	---	14.02	6.91	10.54	7.17	19.16	11.80	---	---	14.93	14.22
24	---	---	10.47	5.21	10.93	7.78	---	---	23.83	18.40	10.24	8.75
25	26.89	13.75	18.19	9.27	9.57	5.81	---	---	13.96	11.27	9.90	7.67
26	27.83	13.47	11.09	6.87	13.40	9.09	21.36	12.36	12.45	11.71	---	---
27	26.87	13.38	---	---	---	---	19.22	12.69	18.49	16.47	---	---
28	18.65	9.32	---	---	---	---	14.58	9.67	26.06	24.00	8.71	7.58
29	17.49	9.02	---	---	27.09	15.75	13.84	8.09	---	---	18.85	18.38
30	---	---	---	---	12.64	7.35	18.75	12.78	---	---	12.66	10.59
31	---	---	---	---	12.38	6.95	---	---	18.54	17.44	---	---
最高 high	43.77	21.88	29.62	15.83	27.09	15.75	32.88	19.89	30.69	26.11	23.90	20.47
最低 low	16.16	7.95	6.14	3.04	6.96	3.39	9.38	4.86	12.45	11.21	8.71	7.58

ETF 每日成交 (亿元/亿份)  
ETF Trading (100M Yuan/100M Units)基金  
Fund

日期 Date	7月 Jul		8月 Aug		9月 Sep		10月 Oct		11月 Nov		12月 Dec	
	金额 Val	数量 Vol	金额 Val	数量 Vol	金额 Val	数量 Vol	金额 Val	数量 Vol	金额 Val	数量 Vol	金额 Val	数量 Vol
1	10.73	9.85	---	---	17.34	17.55	---	---	25.19	22.62	12.51	9.97
2	15.86	14.50	17.63	17.33	11.35	9.21	---	---	22.94	18.48	12.84	9.61
3	---	---	18.15	15.97	10.66	8.74	---	---	30.43	20.24	12.97	10.56
4	---	---	21.61	19.81	---	---	---	---	23.21	16.76	---	---
5	16.33	17.58	13.32	12.59	---	---	---	---	17.43	12.37	---	---
6	18.96	18.39	14.61	12.21	15.76	13.49	---	---	---	---	15.64	11.99
7	10.74	10.07	---	---	9.02	7.41	---	---	---	---	15.05	11.98
8	8.30	5.88	---	---	7.17	5.57	23.31	15.80	19.98	14.68	13.06	10.54
9	14.99	13.59	16.69	14.99	9.90	9.09	---	---	19.01	14.78	10.45	8.69
10	---	---	15.27	12.63	12.53	13.06	---	---	23.40	17.13	12.38	10.59
11	---	---	13.01	12.24	---	---	30.84	21.62	29.62	21.81	---	---
12	11.90	10.44	12.05	12.36	---	---	19.38	13.43	44.53	38.15	---	---
13	11.15	10.43	11.04	9.21	12.45	11.33	22.25	16.08	---	---	16.24	12.90
14	10.76	8.96	---	---	9.89	8.39	29.68	19.34	---	---	12.91	10.13
15	11.97	11.24	---	---	8.80	7.66	42.52	29.80	33.15	26.48	12.12	10.05
16	9.18	9.32	13.49	12.14	12.05	11.44	---	---	32.66	27.51	8.28	6.05
17	---	---	12.30	9.86	6.73	6.76	---	---	28.66	22.66	6.89	5.92
18	---	---	13.16	11.27	---	---	58.01	45.38	24.85	22.20	---	---
19	15.83	15.80	15.70	13.34	---	---	38.06	26.61	25.66	23.12	---	---
20	14.49	11.91	16.52	15.99	6.92	6.30	55.01	37.83	---	---	19.05	17.21
21	12.34	10.02	---	---	4.35	3.98	30.11	20.56	---	---	20.73	17.57
22	11.45	9.17	---	---	---	---	21.32	15.81	21.65	18.79	12.33	10.77
23	12.93	9.70	9.87	8.02	---	---	---	---	24.44	19.93	12.68	10.26
24	---	---	15.82	15.06	---	---	---	---	22.98	20.22	14.39	11.63
25	---	---	12.52	10.55	---	---	26.28	20.23	21.02	17.43	---	---
26	9.75	9.32	9.93	7.83	---	---	23.74	17.32	15.81	11.95	---	---
27	10.46	11.29	6.51	5.54	6.49	6.31	27.60	20.55	---	---	15.63	13.85
28	18.06	15.16	---	---	11.84	10.28	21.76	17.68	---	---	14.69	13.00
29	16.82	15.79	---	---	6.13	4.67	27.68	19.29	12.72	10.20	8.45	7.40
30	11.70	11.21	12.22	10.95	9.58	8.68	---	---	26.60	21.78	10.05	8.63
31	---	---	7.87	6.87	---	---	---	---	---	---	11.35	9.90
最高 high	18.96	18.39	21.61	19.81	17.34	17.55	H58.01	H45.38	44.53	38.15	20.73	17.57
最低 low	8.30	5.88	6.51	5.54	L4.35	3.98	19.38	13.43	12.72	10.20	6.89	5.92

基金、ETF  
Fund、ETF

基金  
Fund

基金代码 Code	基金简称 Name	发行数量 (百万份) Issued Vol (M)	市价总值(百万) Market Capitalization (M)	上年收盘 Last Year Close	本年开盘 Open	本年最高 High
500001	基金金泰	2000.00	2522.00	1.093	1.102	1.323
500002	基金泰和	2000.00	2450.00	0.923	0.924	1.245
500003	基金安信	2000.00	2530.00	1.426	1.434	1.573
500005	基金汉盛	2000.00	3030.00	1.525	1.530	1.647
500006	基金裕阳	2000.00	2030.00	1.567	1.580	1.655
500008	基金兴华	2000.00	2330.00	1.549	1.553	1.659
500009	基金安顺	3000.00	3861.00	1.713	1.725	1.820
500011	基金金鑫	3000.00	3165.00	0.969	0.980	1.166
500015	基金汉兴	3000.00	3126.00	1.269	1.273	1.360
500018	基金兴和	3000.00	3081.00	1.153	1.158	1.220
500038	基金通乾	2000.00	3164.00	1.408	1.415	1.626
500056	基金科瑞	3000.00	3198.00	1.194	1.195	1.345
500058	基金银丰	3000.00	3006.00	0.949	0.957	1.067
510010	治理 ETF	6138.52	4591.62	0.915	0.913	0.932
510020	超大 ETF	9506.46	1920.30	0.243	0.243	0.266
510030	价值 ETF	550.53	1404.95	2.631	2.660	3.020
510050	50ETF	11293.57	22225.74	2.559	2.569	2.600
510060	央企 ETF	1025.96	1355.29	1.728	1.731	1.810
510070	民企 ETF	863.12	1099.62	1.314	1.300	1.453
510090	责任 ETF	391.08	367.62	0.906	0.902	1.168
510110	周期 ETF	388.22	924.34	2.576	2.520	2.588
510130	中盘 ETF	1134.29	3570.73	2.644	2.629	3.595
510160	小康 ETF	1634.06	687.94	0.455	0.457	0.478
510180	180ETF	9812.23	6377.95	0.770	0.773	0.812
510880	红利 ETF	1625.18	3539.63	2.818	2.822	2.845



基金、ETF  
Fund、ETF基金  
Fund

本年最低 Low	本年收盘 Close	涨跌(%) Change(%)	成交数量(百万份) Trading Vol (M)	成交金额(百万) Trading Val (M)	年初净值 Open Val	年末净值 Close Val	本年分红 Bonus
0.922	1.261	15.37	3005.88	3464.84	1.32	1.36	0.11
0.838	1.225	32.72	2399.82	2452.66	1.14	1.30	0.05
0.975	1.265	-11.29	1696.14	2095.67	1.64	1.34	0.40
1.105	1.515	-0.66	2656.43	3569.88	1.82	1.62	0.30
0.794	1.015	-35.23	3378.79	3825.12	1.80	1.12	0.67
0.989	1.165	-24.79	3544.56	4073.96	1.70	1.21	0.53
0.987	1.287	-24.87	3332.28	4455.79	1.89	1.37	0.60
0.797	1.055	8.88	6191.51	6052.31	1.24	1.25	0.03
0.888	1.042	-17.89	3519.76	3642.35	1.56	1.19	0.30
0.846	1.027	-10.93	3630.10	3642.45	1.42	1.19	0.18
1.051	1.582	12.36	6402.70	8556.84	1.67	1.65	0.33
0.745	1.066	-10.72	5413.78	5542.38	1.49	1.24	0.36
0.767	1.002	5.59	5991.17	5615.15	1.21	1.21	0.06
0.638	0.748	-18.25	1219.21	966.51	0.00	0.00	0.00
0.181	0.202	-16.87	15189.34	3316.17	0.00	0.00	0.00
2.327	2.552	-3.00	910.95	2433.85	0.00	0.00	0.00
1.795	1.968	-23.10	133733.15	286319.65	0.00	0.00	0.03
1.188	1.321	-23.55	5671.66	8505.38	0.00	0.00	0.00
1.220	1.274	-3.04	1538.18	2056.07	0.00	0.00	0.00
0.805	0.940	3.75	1517.05	1423.23	0.00	0.00	0.00
2.300	2.381	-7.57	272.44	673.24	0.00	0.00	0.00
2.223	3.148	19.06	3526.04	10905.39	0.00	0.00	0.00
0.405	0.421	-7.47	2174.31	979.94	0.00	0.00	0.00
0.536	0.650	-15.58	134757.02	87046.48	0.00	0.00	0.00
1.938	2.178	-22.71	6365.24	15555.35	0.00	0.00	0.04

债券市场概貌  
Bond Market Overview

债券  
Bond

债券市场交易 Bond Market Data	2010 年	2009 年	增减(%) Change (%)
<b>交易市场交易</b>			
交易天数 Trading Days	242	244	-0.82
<b>上市债券数 No. of Bonds</b>	536	411	30.41
政府债 G-Bonds	199	160	24.38
公司债 C-Bonds	284	192	47.92
债券回购 Repo	53	59	-10.17
<b>新上市债券数 No. of New Bonds</b>	170	203	-16.26
<b>总成交金额(亿) Total Trading Val(100M)</b>	74914.43	39806.34	88.20
政府债 G-Bonds	1590.04	2055.50	-22.64
公司债 C-Bonds	3306.79	1821.59	81.53
债券回购 Repo	70017.59	35929.25	94.88
<b>日均成交金额(百万) Average Turnover In Val(M)</b>	30956.38	16314.08	89.75
政府债 G-Bonds	657.04	842.42	-22.01
公司债 C-Bonds	1366.44	746.55	83.03
债券回购 Repo	28932.89	14725.10	96.49
<b>总成交量(百万张) Total Vol In Val(M)</b>	74805.68	39797.13	87.97
政府债 G-Bonds	1569.86	2025.94	-22.51
公司债 C-Bonds	3218.23	1841.93	74.72
债券回购 Repo	70017.59	35929.25	94.88
<b>日均成交量(百万张) Average Vol In Val(M)</b>	309.11	163.10	89.52
政府债 G-Bonds	6.49	8.30	-21.81
公司债 C-Bonds	13.30	7.55	76.16
债券回购 Repo	289.33	147.25	96.49
<b>总成交笔数(百万) Total Transactions(M)</b>	441.38	317.19	39.15
政府债 G-Bonds	20.89	36.00	-41.97
公司债 C-Bonds	117.61	178.84	-34.24
债券回购 Repo	302.88	102.36	195.90
<b>日均成交笔数(万) Average Transactions(10000)</b>	1.82	1.30	40.00
政府债 G-Bonds	0.09	0.15	-40.00
公司债 C-Bonds	0.49	0.73	-32.88
债券回购 Repo	1.25	0.42	197.62
<b>债券发行(亿) Bond issued(100M)</b>	47418.10	35797.01	32.46
政府债 G-Bonds	41587.30	31846.25	30.59
公司债 C-Bonds	5830.80	3950.76	47.59
<b>大宗交易成交 Bulk Trading</b>			
总成交金额(亿) Total Trading Val(100M)	585.74	145.87	301.55
总成交量(百万张) Total Trading Vol (M)	591.06	154.34	282.96
总成交笔数(笔) Total Transactions	1411.00	318.00	343.71

债券基本信息  
List of Bonds

 债券  
Bond

债券代码 Code	债券简称 Securities	发行数量 (百万) Issued Val (M)	年限 Terms	到期日 Expiration Date	票面利率(%) Coupon Rate(%)	付息方式 Way of Interest
010004	20 国债(4)	14000.00	10.00	2010.05.23	4.7600	按年付息
010107	21 国债(7)	23960.00	20.00	2021.07.31	4.2600	按半年付息
010110	21 国债(10)	20000.00	10.00	2011.09.25	2.9500	按年付息
010112	21 国债(12)	20000.00	10.00	2011.10.30	3.0500	按年付息
010203	02 国债(3)	20000.00	10.00	2012.04.18	2.5400	按年付息
010213	02 国债(13)	24000.00	15.00	2017.09.20	2.6000	按半年付息
010301	03 国债(1)	19155.00	7.00	2010.02.19	2.6600	按年付息
010303	03 国债(3)	26000.00	20.00	2023.04.17	3.4000	按半年付息
010307	03 国债(7)	46000.00	7.00	2010.08.20	2.6600	按年付息
010308	03 国债(8)	16380.00	10.00	2013.09.17	3.0200	按年付息
010311	03 国债(11)	36000.00	7.00	2010.11.19	3.5000	按年付息
010404	04 国债(4)	36750.00	7.00	2011.05.25	4.8900	按年付息
010407	04 国债(7)	31290.00	7.00	2011.08.25	4.7100	按年付息
010410	04 国债(10)	35910.00	7.00	2011.11.25	4.8600	按年付息
010501	05 国债(1)	30000.00	10.00	2015.02.28	4.4400	按半年付息
010503	05 国债(3)	33390.00	5.00	2010.04.26	3.3000	按年付息
010504	05 国债(4)	33920.00	20.00	2025.05.15	4.1100	按半年付息
010505	05 国债(5)	33780.00	7.00	2012.05.25	3.3700	按年付息
010509	05 国债(9)	31940.00	7.00	2012.08.25	2.8300	按年付息
010511	05 国债(11)	33350.00	5.00	2010.10.20	2.1400	按年付息
010512	05 国债(12)	34410.00	15.00	2020.11.15	3.6500	按半年付息
010513	05 国债(13)	32840.00	7.00	2012.11.25	3.0100	按年付息
010601	06 国债(1)	33000.00	7.00	2013.02.27	2.5100	按年付息
010603	06 国债(3)	34000.00	10.00	2016.03.27	2.8000	按半年付息
010605	06 国债(5)	30800.00	5.00	2011.05.16	2.4000	按年付息
010606	06 国债(6)	30560.00	7.00	2013.05.25	2.6200	按年付息
010609	06 国债(9)	31090.00	20.00	2026.06.26	3.7000	按半年付息
010612	06 国债(12)	30000.00	5.00	2011.08.15	2.7200	按年付息
010613	06 国债(13)	33100.00	7.00	2013.08.31	2.8900	按年付息
010616	06 国债(16)	30000.00	10.00	2016.09.26	2.9200	按半年付息
010618	06 国债(18)	30000.00	5.00	2011.10.25	2.4800	按年付息
010619	06 国债(19)	30000.00	15.00	2021.11.15	3.2700	按半年付息
010620	06 国债(20)	34590.00	7.00	2013.11.27	2.9100	按年付息
010701	07 国债 01	30000.00	7.00	2014.02.06	2.9300	按年付息
010703	07 国债 03	30000.00	10.00	2017.03.22	3.4000	按半年付息
010704	07 国债 04	30600.00	3.00	2010.04.16	2.7700	按年付息
010705	07 国债 05	30000.00	5.00	2012.04.23	3.1800	按年付息
010706	07 国债 06	30000.00	30.00	2037.05.17	4.2700	按半年付息
010707	07 国债 07	33780.00	7.00	2014.05.24	3.7400	按年付息
010710	07 国债 10	35070.00	10.00	2017.06.25	4.4000	按半年付息
010713	07 国债 13	28000.00	20.00	2027.08.16	4.5200	按半年付息
019001	10 国债 01	26000.00	2.00	2012.01.28	2.0100	按年付息
019002	10 国债 02	26000.00	10.00	2020.02.04	3.4300	按半年付息
019003	10 国债 03	24000.00	30.00	2040.03.01	4.0800	按半年付息
019004	10 国债 04	26000.00	1.00	2011.03.04	1.4400	按年付息
019005	10 国债 05	26000.00	7.00	2017.03.11	2.9200	按年付息
019006	10 国债 06	26000.00	3.00	2013.03.18	2.2300	按年付息
019007	10 国债 07	26000.00	10.00	2020.03.25	3.3600	按半年付息
019008	10 国债 08	28040.00	5.00	2015.04.08	2.7000	按年付息
019009	10 国债 09	28000.00	20.00	2030.04.15	3.9600	按半年付息

债券基本信息  
List of Bonds

债券  
Bond

债券代码 Code	债券简称 Securities	发行数量 (百万) Issued Val (M)	年限 Terms	到期日 Expiration Date	票面利率(%) Coupon Rate(%)	付息方式 Way of Interest
019010	10 国债 10	28000.00	7.00	2017.04.22	3.0100	按年付息
019011	10 国债 11	28000.00	1.00	2011.04.29	1.4900	到期一次付息
019012	10 国债 12	28000.00	10.00	2020.05.13	3.2500	按半年付息
019013	10 国债 13	28000.00	5.00	2015.05.20	2.3800	按年付息
019014	10 国债 14	28000.00	50.00	2060.05.24	4.0300	按半年付息
019015	10 国债 15	28310.00	7.00	2017.05.27	2.8300	按年付息
019016	10 国债 16	28000.00	3.00	2013.06.03	2.3300	按年付息
019017	10 国债 17	28000.00	5.00	2015.06.10	2.5300	按年付息
019018	10 国债 18	28000.00	30.00	2040.06.21	4.0300	按半年付息
019019	10 国债 19	28010.00	10.00	2020.06.24	3.4100	按半年付息
019020	10 国债 20	29970.00	5.00	2015.07.08	2.5200	按年付息
019021	10 国债 21	30010.00	1.00	2011.07.15	1.8700	到期一次付息
019022	10 国债 22	28190.00	7.00	2017.07.22	2.7600	按年付息
019023	10 国债 23	28000.00	30.00	2040.07.29	3.9600	按半年付息
019024	10 国债 24	30440.00	10.00	2020.08.05	3.2800	按半年付息
019025	10 国债 25	28000.00	3.00	2013.08.12	2.3000	按年付息
019026	10 国债 26	28000.00	30.00	2040.08.16	3.9600	按半年付息
019027	10 国债 27	28000.00	7.00	2017.08.19	2.8100	按年付息
019028	10 国债 28	28220.00	5.00	2015.08.26	2.5800	按年付息
019029	10 国债 29	28000.00	20.00	2030.09.02	3.8200	按半年付息
019030	10 国债 30	20540.00	1.00	2011.09.09	1.8700	到期一次付息
019031	10 国债 31	28260.00	10.00	2020.09.16	3.2900	按半年付息
019032	10 国债 32	28710.00	7.00	2017.10.14	3.1000	按年付息
019033	10 国债 33	28000.00	5.00	2015.10.21	2.9100	按年付息
019034	10 国债 34	28000.00	10.00	2020.10.28	3.6700	按半年付息
019035	10 国债 35	28000.00	3.00	2013.11.04	2.6800	按年付息
019036	10 国债 36	28210.00	1.00	2011.11.11	2.1500	到期一次付息
019037	10 国债 37	28000.00	50.00	2060.11.18	4.4000	按半年付息
019038	10 国债 38	30640.00	7.00	2017.11.25	3.8300	按年付息
019039	10 国债 39	32140.00	5.00	2015.12.02	3.6400	按年付息
019040	10 国债 40	28000.00	30.00	2040.12.09	4.2300	按半年付息
019041	10 国债 41	30780.00	10.00	2020.12.16	3.7700	按半年付息
019711	07 国债 11	67960.00	3.00	2010.07.16	3.5300	按年付息
019714	07 国债 14	32690.00	7.00	2014.08.23	3.9000	按年付息
019717	07 国债 17	28000.00	5.00	2012.10.22	4.0000	按年付息
019718	07 国债 18	32470.00	7.00	2014.11.26	4.3500	按年付息
019801	08 国债 01	28970.00	7.00	2015.02.13	3.9500	按年付息
019802	08 国债 02	28000.00	15.00	2023.02.28	4.1600	按半年付息
019803	08 国债 03	27940.00	10.00	2018.03.20	4.0700	按半年付息
019804	08 国债 04	26000.00	3.00	2011.04.14	3.5600	按年付息
019805	08 国债 05	28000.00	5.00	2013.04.21	3.6900	按年付息
019806	08 国债 06	28000.00	30.00	2038.05.08	4.5000	按半年付息
019807	08 国债 07	27150.00	7.00	2015.05.19	4.0100	按年付息
019810	08 国债 10	26650.00	10.00	2018.06.23	4.4100	按半年付息
019811	08 国债 11	24590.00	3.00	2011.07.14	3.9200	按年付息
019813	08 国债 13	24000.00	20.00	2028.08.11	4.9400	按半年付息
019814	08 国债 14	26600.00	7.00	2015.08.18	4.2300	按年付息
019817	08 国债 17	26000.00	5.00	2013.09.16	3.6900	按年付息
019818	08 国债 18	24360.00	10.00	2018.09.22	3.6800	按半年付息
019819	08 国债 19	23380.00	3.00	2011.10.13	2.6400	按年付息

债券基本信息  
List of Bonds债券  
Bond

债券代码 Code	债券简称 Securities	发行数量 (百万) Issued Val (M)	年限 Terms	到期日 Expiration Date	票面利率(%) Coupon Rate(%)	付息方式 Way of Interest
019820	08 国债 20	24000.00	30.00	2038.10.23	3.9100	按半年付息
019822	08 国债 22	22500.00	7.00	2015.11.24	2.7100	按年付息
019823	08 国债 23	24000.00	15.00	2023.11.27	3.6200	按半年付息
019825	08 国债 25	25370.00	10.00	2018.12.15	2.9000	按半年付息
019826	08 国债 26	26000.00	5.00	2013.12.18	1.7700	按年付息
019901	09 国债 01	26930.00	7.00	2016.02.12	2.7600	按年付息
019902	09 国债 02	22000.00	20.00	2029.02.19	3.8600	按半年付息
019903	09 国债 03	26000.00	10.00	2019.03.12	3.0500	按半年付息
019904	09 国债 04	56430.00	5.00	2014.04.02	2.2900	按年付息
019905	09 国债 05	22000.00	30.00	2039.04.09	4.0200	按半年付息
019906	09 国债 06	25210.00	7.00	2016.04.16	2.8200	按年付息
019907	09 国债 07	27760.00	10.00	2019.05.07	3.0200	按半年付息
019908	09 国债 08	28590.00	1.00	2010.05.14	0.8900	按年付息
019909	09 国债 09	27300.00	3.00	2012.05.21	1.5500	按年付息
019910	09 国债 10	29500.00	5.00	2014.06.04	2.2600	按年付息
019911	09 国债 11	28000.00	15.00	2024.06.11	3.6900	按半年付息
019912	09 国债 12	28270.00	10.00	2019.06.18	3.0900	按半年付息
019913	09 国债 13	28000.00	7.00	2016.06.25	2.8200	按年付息
019914	09 国债 14	27520.00	1.00	2010.07.09	1.0600	到期一次付息
019915	09 国债 15	28000.00	3.00	2012.07.16	2.2200	按年付息
019916	09 国债 16	28300.00	10.00	2019.07.23	3.4800	按半年付息
019917	09 国债 17	26000.00	7.00	2016.07.30	3.1500	按年付息
019918	09 国债 18	27580.00	5.00	2014.08.06	2.9700	按年付息
019919	09 国债 19	26730.00	7.00	2016.08.20	3.1700	按年付息
019920	09 国债 20	26000.00	20.00	2029.08.27	4.0000	按半年付息
019921	09 国债 21	28540.00	1.00	2010.09.03	1.4600	到期一次付息
019922	09 国债 22	26860.00	3.00	2012.09.10	2.1800	按年付息
019923	09 国债 23	26640.00	10.00	2019.09.17	3.4400	按半年付息
019924	09 国债 24	26800.00	5.00	2014.09.24	2.9000	按年付息
019925	09 国债 25	24000.00	30.00	2039.10.15	4.1800	按半年付息
019926	09 国债 26	27490.00	7.00	2016.10.22	3.4000	按年付息
019927	09 国债 27	27240.00	10.00	2019.11.05	3.6800	按半年付息
019928	09 国债 28	27340.00	1.00	2010.11.12	1.4400	按年付息
019929	09 国债 29	27630.00	3.00	2012.11.19	2.4200	按年付息
019930	09 国债 30	20000.00	50.00	2059.11.30	4.3000	按半年付息
019931	09 国债 31	27390.00	5.00	2014.12.03	2.9000	按年付息
019932	09 国债 32	27120.00	7.00	2016.12.17	3.2200	按年付息
020002	09 贴债 02	20000.00	.75	2010.01.11	0.0000	其它
020009	09 贴债 09	20000.00	.75	2010.03.08	0.0000	其它
020013	09 贴债 13	12650.00	.75	2010.04.12	0.0000	其它
020014	09 贴债 14	18510.00	.50	2010.01.18	0.0000	其它
020016	09 贴债 16	15000.00	.75	2010.05.10	0.0000	其它
020017	09 贴债 17	15000.00	.50	2010.02.22	0.0000	其它
020019	09 贴债 19	15000.00	.75	2010.06.07	0.0000	其它
020020	09 贴债 20	15000.00	.50	2010.03.22	0.0000	其它
020021	09 贴债 21	15000.00	.25	2010.01.11	0.0000	其它
020022	09 贴债 22	15000.00	.50	2010.04.26	0.0000	其它
020023	09 贴债 23	15000.00	.25	2010.02.08	0.0000	其它
020024	09 贴债 24	15000.00	.75	2010.08.23	0.0000	其它
020025	09 贴债 25	15000.00	.25	2010.03.08	0.0000	其它

债券基本信息  
List of Bonds

债券  
Bond

债券代码 Code	债券简称 Securities	发行数量 (百万) Issued Val (M)	年限 Terms	到期日 Expiration Date	票面利率(%) Coupon Rate(%)	付息方式 Way of Interest
020026	09 贴债 26	15000.00	.50	2010.06.21	0.0000	其它
020027	10 贴债 01	14250.00	.25	2010.07.12	0.0000	其它
020028	10 贴债 02	15810.00	.75	2011.01.10	0.0000	其它
020029	10 贴债 03	15000.00	.50	2010.10.18	0.0000	其它
020030	10 贴债 04	15000.00	.50	2010.11.15	0.0000	其它
020031	10 贴债 05	17370.00	.75	2011.02.14	0.0000	其它
020032	10 贴债 06	11450.00	.25	2010.09.13	0.0000	其它
020033	10 贴债 07	17750.00	.75	2011.03.14	0.0000	其它
020034	10 贴债 08	20000.00	.50	2011.01.10	0.0000	其它
020035	10 贴债 09	20000.00	.50	2011.01.24	0.0000	其它
020036	10 贴债 10	10000.00	.75	2011.05.09	0.0000	其它
020037	10 贴债 11	20000.00	.50	2011.02.21	0.0000	其它
020038	10 贴债 12	10000.00	.25	2010.12.13	0.0000	其它
020039	10 贴债 13	20000.00	.50	2011.03.21	0.0000	其它
020040	10 贴债 14	28000.00	.25	2011.01.24	0.0000	其它
020041	10 贴债 15	28000.00	.25	2011.01.31	0.0000	其它
020042	10 贴债 16	10000.00	.50	2011.05.16	0.0000	其它
020043	10 贴债 17	11550.00	.25	2011.02.28	0.0000	其它
020044	10 贴债 18	10000.00	.75	2011.09.12	0.0000	其它
020045	10 贴债 19	16760.00	.25	2011.03.28	0.0000	其它
110002	南山转债	2800.00	5.00	2013.04.17	1.5000	按年付息
110003	新钢转债	2760.00	5.00	2013.08.20	2.1000	按年付息
110004	厦工转债	600.00	5.00	2014.08.28	1.5000	按年付息
110005	西洋转债	265.00	5.00	2014.09.03	1.0000	按年付息
110006	龙盛转债	1250.00	5.00	2014.09.14	1.0000	按年付息
110007	博汇转债	975.00	5.00	2014.09.23	1.2000	按年付息
110008	王府转债	821.00	6.00	2015.10.19	0.8000	按年付息
110009	双良转债	720.00	5.00	2015.05.04	0.8000	按年付息
110011	歌华转债	1600.00	6.00	2016.11.25	0.6000	按年付息
110021	上电转债	1000.00	5.00	2011.12.01	2.2000	按年付息
110026	中海转债	2000.00	5.00	2012.07.01	1.8400	按年付息
110078	澄星转债	440.00	5.00	2012.05.10	2.7000	按年付息
110227	赤化转债	450.00	5.00	2012.10.10	1.8000	按年付息
110232	金鹰转债	320.00	4.00	2010.11.20	2.0000	按年付息
110325	华发转债	430.00	5.00	2011.07.27	1.3000	按年付息
110368	五洲转债	540.00	5.00	2013.02.28	1.5000	按年付息
110398	凯诺转债	430.00	5.00	2011.08.15	1.7000	按年付息
110423	柳化转债	307.00	5.00	2011.07.28	1.5000	按年付息
110488	天药转债	390.00	6.00	2012.10.25	1.5200	按年付息
110567	山鹰转债	470.00	5.00	2012.09.05	2.0000	按年付息
110598	大荒转债	1500.00	5.00	2012.12.19	2.1000	按年付息
110971	恒源转债	400.00	5.00	2012.09.24	2.1000	按年付息
113001	中行转债	40000.00	6.00	2016.06.02	0.8000	按年付息
113002	工行转债	25000.00	6.00	2016.08.31	0.5000	按年付息
120101	01 中移动	5000.00	10.00	2011.06.17	4.0000	按年付息
120102	01 三峡债	3000.00	15.00	2016.11.08	5.2100	按年付息
120201	02 三峡债	5000.00	20.00	2022.09.20	4.7600	按年付息
120203	02 中移(15)	5000.00	15.00	2017.10.27	4.5000	按年付息
120204	02 苏交通	1500.00	15.00	2017.12.11	4.5100	按年付息
120205	02 渝城投	1500.00	10.00	2012.12.08	4.3200	按年付息

债券基本信息  
 List of Bonds

 债券  
 Bond

债券代码 Code	债券简称 Securities	发行数量 (百万) Issued Val (M)	年限 Terms	到期日 Expiration Date	票面利率(%) Coupon Rate(%)	付息方式 Way of Interest
120288	02 金茂债	1000.00	10.00	2012.04.28	4.2200	按年付息
120301	03 沪轨道	4000.00	15.00	2018.02.19	4.5100	按年付息
120302	03 苏园建	1000.00	10.00	2013.07.17	4.3000	按年付息
120303	03 三峡债	3000.00	30.00	2033.07.31	4.8600	按年付息
120304	03 电网(1)	3000.00	10.00	2013.12.30	4.6100	按年付息
120305	03 电网(2)	2000.00	10.00	2013.12.30	4.5000	按年付息
120306	03 中电投	3000.00	15.00	2018.12.07	5.0200	按年付息
120307	03 浦发债	1500.00	10.00	2013.01.12	4.2900	按年付息
120308	03 沪杭甬	1000.00	10.00	2013.01.23	4.2900	按年付息
120309	03 苏交通	1800.00	10.00	2013.11.20	4.6100	按年付息
120310	03 网通(1)	4000.00	10.00	2013.12.03	4.6000	按年付息
120311	03 网通(2)	1000.00	10.00	2013.12.03	4.3000	按年付息
120482	04 通用债	1000.00	10.00	2014.03.30	4.7500	按年付息
120483	04 中石化	3500.00	10.00	2014.02.23	4.6100	按年付息
120485	04 国电(1)	2444.00	10.00	2014.09.21	5.3000	按年付息
120486	04 国电(2)	1556.00	15.00	2019.09.21	5.6000	按年付息
120488	04 京地铁	2000.00	10.00	2014.12.14	5.2200	按年付息
120489	04 南网(1)	1000.00	10.00	2014.09.16	5.3000	按年付息
120490	04 南网(2)	2000.00	15.00	2019.09.16	5.6000	按年付息
120501	05 申能债	1000.00	10.00	2015.02.01	5.4500	按年付息
120502	05 苏园建	1200.00	10.00	2015.05.18	5.0500	按年付息
120503	05 渝水务	1700.00	10.00	2015.04.25	5.0500	按年付息
120505	05 华电债	2000.00	10.00	2015.06.29	4.9800	按年付息
120506	05 大唐债	3000.00	15.00	2020.04.28	5.2800	按年付息
120508	05 铁道债	5000.00	15.00	2020.07.28	4.8500	按年付息
120509	05 国网(1)	3000.00	10.00	2015.07.07	4.9800	按年付息
120510	05 国网(2)	1000.00	10.00	2015.07.07	4.5000	按年付息
120511	05 沪建(1)	2000.00	10.00	2015.07.26	4.9800	按年付息
120512	05 沪建(2)	1000.00	15.00	2020.07.26	5.1800	按年付息
120516	05 中电投	2000.00	10.00	2015.07.11	4.9800	按年付息
120517	05 京能(1)	1500.00	5.00	2010.07.05	4.8000	按年付息
120518	05 京能(2)	500.00	7.00	2012.07.05	4.9500	按年付息
120519	05 华能债	2000.00	10.00	2015.07.04	5.0200	按年付息
120520	05 杭城建	1000.00	10.00	2015.06.19	5.0200	按年付息
120521	05 国航债	3000.00	10.00	2015.09.06	4.5000	按年付息
120522	05 铁通债	1000.00	10.00	2015.08.17	4.6000	按年付息
120523	05 闽高速	2000.00	10.00	2015.06.09	5.0500	按年付息
120525	05 中核(1)	1000.00	10.00	2015.07.21	4.9800	按年付息
120527	05 武城投	1000.00	15.00	2020.12.25	4.7000	按年付息
120528	05 世博债	1500.00	7.00	2012.12.27	4.0000	按年付息
120529	05 宁煤债	1000.00	15.00	2020.09.15	4.9000	按年付息
120601	06 大唐债	2000.00	20.00	2026.02.15	4.2000	按年付息
120602	06 冀建投	1000.00	20.00	2026.03.27	4.1800	按年付息
120603	06 航天债	2000.00	15.00	2021.04.17	4.0000	按年付息
120604	06 国网(1)	1000.00	10.00	2016.05.28	4.0500	按年付息
120605	06 三峡债	3000.00	20.00	2026.05.10	4.1500	按年付息
120606	06 张江债	600.00	7.00	2013.05.18	4.0000	按年付息
120607	06 沪水务	1500.00	15.00	2021.06.28	4.2500	按年付息
120608	06 鲁高速	1000.00	20.00	2026.04.06	4.1000	按年付息
120609	06 赣投债	800.00	15.00	2021.09.10	4.3800	按年付息

债券基本信息  
List of Bonds

债券  
Bond

债券代码 Code	债券简称 Securities	发行数量 (百万) Issued Val (M)	年限 Terms	到期日 Expiration Date	票面利率(%) Coupon Rate(%)	付息方式 Way of Interest
120610	06 合城投	1000.00	10.00	2016.09.19	4.3200	按年付息
120701	07 世博(1)	2000.00	10.00	2017.02.14	4.0500	按年付息
120702	07 世博(2)	2000.00	15.00	2022.02.14	4.1500	按年付息
122000	07 长电债	4000.00	10.00	2017.09.24	5.3500	按年付息
122001	07 海工债	1200.00	10.00	2017.11.09	5.7700	按年付息
122002	07 华能 G1	1000.00	5.00	2012.12.25	5.6700	按年付息
122003	07 华能 G2	1700.00	7.00	2014.12.25	5.7500	按年付息
122004	07 华能 G3	3300.00	10.00	2017.12.25	5.9000	按年付息
122005	08 钒钛债	1300.00	5.00	2013.02.28	6.8000	按年付息
122006	08 金地债	1200.00	8.00	2016.03.10	5.5000	按年付息
122007	08 莱钢债	2000.00	10.00	2018.03.25	6.5500	按年付息
122008	08 华能 G1	4000.00	10.00	2018.05.08	5.2000	按年付息
122009	08 新湖债	1400.00	8.00	2016.07.02	9.0000	按年付息
122010	08 宁沪债	1100.00	3.00	2011.07.28	5.4000	按半年付息
122011	08 金发债	1000.00	5.00	2013.07.24	8.2000	按年付息
122012	08 保利债	4300.00	5.00	2013.07.11	7.0000	按年付息
122013	08 北辰债	1700.00	5.00	2013.07.18	8.2000	按年付息
122014	09 豫园债	500.00	5.00	2014.07.17	5.9000	按年付息
122015	09 长电债	3500.00	10.00	2019.07.30	4.7800	按年付息
122016	09 中材债	2500.00	7.00	2016.07.29	5.4000	按年付息
122017	09 大唐债	3000.00	10.00	2019.08.17	5.0000	按年付息
122018	09 中交 G1	2100.00	5.00	2014.08.21	4.7000	按年付息
122019	09 中交 G2	7900.00	10.00	2019.08.21	5.2000	按年付息
122020	09 复地债	1900.00	5.00	2014.09.22	7.3000	按年付息
122021	09 广汇债	1000.00	7.00	2016.08.26	6.9500	按年付息
122022	09 城控债	2000.00	5.00	2014.09.11	5.0000	按年付息
122023	09 万业债	1000.00	5.00	2014.09.17	7.3000	按年付息
122024	09 国阳债	1400.00	5.00	2014.09.15	5.3800	按年付息
122025	09 首置债	1000.00	5.00	2014.09.24	6.5000	按年付息
122026	09 福田债	1000.00	5.00	2014.09.23	5.6800	按年付息
122027	09 京城建	900.00	7.00	2016.09.28	6.8000	按年付息
122028	09 华发债	1800.00	8.00	2017.10.16	7.0000	按年付息
122029	09 万通债	1000.00	5.00	2014.10.14	7.0000	按年付息
122030	09 京综超	700.00	6.00	2015.11.02	5.8000	按年付息
122031	09 天房债	300.00	3.00	2012.10.19	7.3000	按年付息
122032	09 隧道债	1400.00	7.00	2016.10.21	5.5500	按年付息
122033	09 富力债	5500.00	5.00	2014.10.23	6.8500	按年付息
122034	09 中企债	1200.00	5.00	2014.10.27	7.1000	按年付息
122035	09 苏高新	1000.00	5.00	2014.11.09	5.5000	按年付息
122036	09 沪张江	2000.00	5.00	2014.12.09	5.9000	按年付息
122037	09 三友债	960.00	8.00	2017.11.26	6.3200	按年付息
122038	09 宁高科	1000.00	5.00	2014.12.08	5.3600	按年付息
122039	09 皖通债	2000.00	5.00	2014.12.17	5.0000	按年付息
122040	09 新黄浦	1000.00	5.00	2014.12.16	5.9000	按年付息
122041	09 招金债	1500.00	7.00	2016.12.23	5.0000	按年付息
122042	09 金丰债	600.00	3.00	2012.12.25	5.9000	按年付息
122043	09 紫江债	1000.00	8.00	2017.12.28	6.1000	按年付息
122044	10 连云债	650.00	5.00	2015.01.25	5.5000	按年付息
122045	10 中铁 G1	1000.00	5.00	2015.01.27	4.4800	按年付息
122046	10 中铁 G2	5000.00	10.00	2020.01.27	4.8800	按年付息



债券基本信息  
List of Bonds

债券  
Bond

债券代码 Code	债券简称 Securities	发行数量 (百万) Issued Val (M)	年限 Terms	到期日 Expiration Date	票面利率(%) Coupon Rate(%)	付息方式 Way of Interest
122047	10 首机 01	1900.00	5.00	2015.02.03	4.4500	按年付息
122048	10 首机 02	3000.00	7.00	2017.02.03	4.6500	按年付息
122049	10 营口港	1200.00	8.00	2018.03.02	5.9000	按年付息
122050	10 杉杉债	600.00	7.00	2017.03.26	5.9600	按年付息
122051	10 石化 01	11000.00	5.00	2015.05.21	3.7500	按年付息
122052	10 石化 02	9000.00	10.00	2020.05.21	4.0500	按年付息
122053	10 泰豪债	500.00	5.00	2015.09.27	5.3000	按年付息
122054	10 中铁 G3	2500.00	10.00	2020.10.19	4.3400	按年付息
122055	10 中铁 G4	3500.00	15.00	2025.10.19	4.5000	按年付息
122056	10 龙源 01	2000.00	5.00	2015.12.10	4.8900	按年付息
122057	10 龙源 02	2000.00	10.00	2020.12.10	5.0500	按年付息
122059	10 重钢债	2000.00	7.00	2017.12.09	6.2000	按年付息
122060	10 银鸽债	750.00	7.00	2017.12.22	7.0900	按年付息
122860	10 龙源债	1600.00	7.00	2017.02.09	4.5200	按年付息
122861	09 陕煤化	1500.00	8.00	2017.12.17	5.4500	按年付息
122862	10 闽能源	800.00	7.00	2017.12.02	5.1000	按年付息
122865	10 苏海发	1000.00	7.00	2017.09.28	5.5500	按年付息
122866	10 杭交投	1200.00	10.00	2020.10.19	5.1200	按年付息
122869	10 沪化工	1000.00	7.00	2017.10.22	5.3000	按年付息
122870	10 渝大晟	800.00	7.00	2017.06.02	5.7800	按年付息
122871	10 镇交投	1000.00	7.00	2017.10.18	5.5800	按年付息
122873	10 通经开	1000.00	7.00	2017.12.08	6.2600	按年付息
122874	10 红投 01	1000.00	6.00	2016.12.09	6.6500	按年付息
122875	10 红投 02	1000.00	7.00	2017.12.09	6.9500	按年付息
122879	10 天脊债	1000.00	7.00	2017.11.25	6.2000	按年付息
122880	10 天业债	1200.00	6.00	2016.10.25	4.9700	按年付息
122881	10 吴江债	1500.00	8.00	2018.12.23	6.4000	按年付息
122883	10 楚雄债	1500.00	7.00	2017.10.18	6.0800	按年付息
122884	10 西子债	450.00	7.00	2017.10.11	5.6300	按年付息
122885	10 冀交通	2000.00	15.00	2025.09.28	4.9500	按年付息
122886	10 云投债	2000.00	7.00	2017.08.24	5.2500	按年付息
122887	10 渝交通	1000.00	7.00	2017.08.04	5.1800	按年付息
122888	10 华靖债	1500.00	7.00	2017.09.28	5.6800	按年付息
122889	10 冶色债	700.00	8.00	2018.10.15	4.9800	按年付息
122890	10 凯迪债	1000.00	10.00	2020.08.23	6.1200	按年付息
122891	10 通辽债	1000.00	7.00	2017.09.01	5.9800	按年付息
122892	10 寿光债	1000.00	10.00	2020.09.01	6.1800	按年付息
122893	10 丹东债	1500.00	7.00	2017.09.06	5.4500	按年付息
122894	10 洪市政	700.00	7.00	2017.08.03	5.0000	按年付息
122895	10 德州债	700.00	7.00	2017.08.09	5.7100	按年付息
122896	10 芜开债	1000.00	7.00	2017.08.25	4.9500	按年付息
122897	10 襄投债	1000.00	8.00	2018.05.19	5.7000	按年付息
122898	10 攀国投	600.00	10.00	2020.07.29	5.4100	按年付息
122899	10 杨浦 01	1200.00	7.00	2017.07.28	4.9500	按年付息
122900	10 杨浦 02	300.00	7.00	2017.07.28	6.3500	按季付息
122901	10 营口债	2000.00	10.00	2020.06.09	5.6800	按年付息
122902	10 赤峰债	1200.00	7.00	2017.05.18	6.1800	按年付息
122903	10 盐东方	1000.00	7.00	2017.06.08	5.7500	按年付息
122904	10 长城投	2000.00	10.00	2020.05.24	5.5000	按年付息
122905	10 南昌债	1200.00	7.00	2017.04.30	6.1300	按年付息

债券基本信息  
List of Bonds

债券  
Bond

债券代码 Code	债券简称 Securities	发行数量 (百万) Issued Val (M)	年限 Terms	到期日 Expiration Date	票面利率(% Coupon Rate(%))	付息方式 Way of Interest
122906	10 芜投 01	1400.00	7.00	2017.07.22	4.9500	按年付息
122907	10 芜投 02	600.00	7.00	2017.07.22	6.1900	接季付息
122908	10 苏交通	2500.00	6.00	2016.06.01	3.4000	按年付息
122909	10 宜兴债	1500.00	6.00	2016.05.20	5.0800	按年付息
122910	10 漯河债	1000.00	7.00	2017.03.30	6.8100	按年付息
122911	10 鞍城投	2000.00	10.00	2020.05.06	5.6600	按年付息
122912	10 鄂国资	2800.00	10.00	2020.05.11	6.0800	按年付息
122913	10 通产控	800.00	6.00	2016.05.18	5.2700	按年付息
122914	09 榕建债	1000.00	7.00	2016.12.16	6.4800	按年付息
122915	10 镇水投	2000.00	7.00	2017.05.06	5.8600	按年付息
122916	10 红谷滩	800.00	7.00	2017.03.09	6.9000	按年付息
122917	10 太仓港	600.00	10.00	2020.01.21	7.1000	按年付息
122918	10 阜阳债	1000.00	6.00	2016.03.09	6.1800	按年付息
122919	10 鲁商债	700.00	7.00	2017.03.11	5.8800	按年付息
122920	10 黄山债	600.00	7.00	2017.02.09	7.0800	按年付息
122921	10 郴州债	2000.00	7.00	2017.01.21	7.1000	按年付息
122922	10 长高新	2000.00	7.00	2017.01.25	6.0800	按年付息
122923	10 北汽投	1500.00	7.00	2017.01.29	5.1800	按年付息
122924	10 巢湖债	1200.00	7.00	2017.01.28	6.8000	按年付息
122925	09 沈国资	1200.00	7.00	2016.11.27	7.3000	按年付息
122926	09 青国投	800.00	6.00	2015.12.29	5.0000	按年付息
122927	09 海航债	1300.00	10.00	2019.12.24	7.6000	按年付息
122928	09 铁岭债	1500.00	10.00	2019.12.22	7.1500	按年付息
122929	09 九江债	1200.00	7.00	2016.12.18	7.1000	按年付息
122930	09 盘锦债	1000.00	7.00	2016.12.16	7.7000	按年付息
122931	09 临海债	1000.00	7.00	2016.11.06	7.9800	按年付息
122932	09 宣城债	1200.00	7.00	2016.11.25	7.0000	按年付息
122933	09 南山 1	1000.00	6.00	2015.10.20	6.5000	按年付息
122934	09 南山 2	1000.00	10.00	2019.10.20	7.5000	按年付息
122935	09 南通债	2300.00	7.00	2016.11.13	6.7200	按年付息
122936	09 鹤城投	1200.00	7.00	2016.11.17	7.7800	按年付息
122937	10 辽源债	1000.00	7.00	2017.01.26	7.8000	按年付息
122938	09 汾湖债	1000.00	8.00	2017.10.22	7.0000	按年付息
122939	09 吉安债	1500.00	7.00	2016.10.28	7.9500	按年付息
122940	09 咸城投	1750.00	10.00	2019.09.30	7.6000	按年付息
122942	09 江阴债	2500.00	7.00	2016.09.15	6.9000	按年付息
122943	09 外高桥	850.00	5.00	2014.09.04	4.2000	按年付息
122944	09 株城投	1500.00	7.00	2016.08.28	7.0000	按年付息
122945	09 虞水债	800.00	7.00	2016.07.31	6.8000	按年付息
122946	09 扬城建	2000.00	7.00	2016.07.23	5.9400	按年付息
122947	09 合建投	2000.00	5.00	2014.07.08	5.0400	按年付息
122948	09 锡交债	2000.00	7.00	2016.07.08	5.5800	按年付息
122949	09 常投债	2000.00	7.00	2016.07.01	5.8000	按年付息
122950	09 渝能源	1500.00	7.00	2016.07.01	5.4500	按年付息
122951	09 淮城投	1500.00	7.00	2016.06.26	5.8800	按年付息
122952	09 赣州债	1500.00	7.00	2016.06.16	5.5800	按年付息
122953	09 岳城建	1000.00	6.00	2015.04.30	5.8800	按年付息
122954	09 武进债	2200.00	7.00	2016.06.09	5.4200	按年付息
122955	09 潭城建	900.00	6.00	2015.06.01	5.8900	按年付息
122956	09 常高新	1500.00	10.00	2019.06.04	5.2000	按年付息

债券基本信息  
List of Bonds

债券  
Bond

债券代码 Code	债券简称 Securities	发行数量 (百万) Issued Val (M)	年限 Terms	到期日 Expiration Date	票面利率(%) Coupon Rate(%)	付息方式 Way of Interest
122957	09 蓉工投	1500.00	7.00	2016.06.04	5.0800	按年付息
122958	09 长经开	580.00	6.00	2015.05.22	6.6000	按年付息
122959	09 清控债	1000.00	7.00	2016.05.19	4.7800	按年付息
122960	09 保利集	1300.00	5.00	2014.05.07	4.7200	按年付息
122961	09 武城投	1500.00	10.00	2019.05.25	4.7200	按年付息
122962	09 宁交通	1000.00	7.00	2016.05.07	5.2300	按年付息
122963	09 张江债	800.00	3.00	2012.06.10	3.8700	按年付息
122964	09 龙湖债	1400.00	7.00	2016.05.05	6.7000	按半年付息
122965	09 淮投债	700.00	10.00	2019.04.15	5.8800	按年付息
122966	09 滇投债	800.00	6.00	2015.04.27	5.9000	按年付息
122967	09 闽漳龙	1000.00	6.00	2015.04.24	5.8800	按年付息
122968	09 杭城投	2200.00	6.00	2015.04.14	4.3500	按年付息
122969	09 豫投债	1500.00	10.00	2019.04.15	4.8500	按年付息
122970	09 三峡 01	7000.00	5.00	2014.04.08	3.4500	按年付息
122971	09 三峡 02	3000.00	7.00	2016.04.08	4.0500	按年付息
122972	09 绵投控	1500.00	7.00	2016.04.08	5.8500	按年付息
122973	09 昆创控	2000.00	7.00	2016.03.30	4.7000	按年付息
122974	09 镇城投	1000.00	6.00	2015.03.30	5.8500	按年付息
122975	09 济城建	1500.00	10.00	2019.03.26	4.7800	按年付息
122976	09 永煤债	1300.00	6.00	2015.03.30	4.2800	按年付息
122977	09 百联债	1000.00	3.00	2012.03.26	4.1500	按年付息
122978	09 津投 1	1500.00	3.00	2012.03.25	3.0200	按年付息
122979	09 津投 2	2000.00	5.00	2014.03.25	3.7500	按年付息
122980	09 津投 3	2500.00	7.00	2016.03.25	4.7800	按年付息
122981	09 铜城投	500.00	6.00	2015.03.10	6.9500	按年付息
122982	09 长城开	1200.00	7.00	2016.03.09	6.0800	按年付息
122983	09 南钢联	2500.00	7.00	2016.02.27	6.1300	按年付息
122984	09 六城投	1500.00	7.00	2016.03.02	7.1000	按年付息
122985	09 浙能债	4700.00	5.00	2014.02.23	3.9800	按年付息
122986	09 春华债	1000.00	7.00	2016.02.11	6.0800	按年付息
122987	08 云煤化	1500.00	5.00	2013.12.19	5.4100	按年付息
122988	09 渝隆债	1000.00	7.00	2016.01.15	7.0800	按年付息
122989	08 渝交通	1500.00	7.00	2015.12.10	6.3000	按年付息
122990	08 锡公用	2200.00	3.00	2011.10.07	6.1600	按年付息
122991	08 海航债	1500.00	6.00	2014.12.25	6.7800	按年付息
122992	08 苏交通	2500.00	5.00	2013.11.18	4.9500	按年付息
122993	08 舞钢债	600.00	5.00	2013.11.13	6.4500	按年付息
122994	08 云投债	1500.00	5.00	2013.10.22	5.4000	按年付息
122995	08 合建投	1700.00	10.00	2018.08.28	4.8200	按年付息
122996	08 常城建	2500.00	7.00	2015.09.24	6.3000	按年付息
122997	08 苏高新	400.00	5.00	2013.10.09	6.1400	按年付息
122998	04 长航债	1000.00	10.00	2014.05.26	5.2500	按年付息
122999	08 广纸债	390.00	10.00	2018.03.13	6.4500	按年付息
123000	09 宜华债	1000.00	5.00	2014.10.26	7.9500	按年付息
123001	09 爱使债	250.00	5.00	2014.11.17	7.6000	按年付息
123002	09 东华债	300.00	6.00	2015.12.28	8.5000	按年付息
123003	09 瑞贝卡	300.00	6.00	2015.12.28	7.2000	按年付息
123004	10 中科债	280.00	7.00	2017.02.02	8.5000	按年付息
123005	09 新海连	1500.00	7.00	2016.11.11	7.2000	按年付息
123006	10 武高债	500.00	10.00	2020.05.24	6.2000	按年付息

债券基本信息  
List of Bonds债券  
Bond

债券代码 Code	债券简称 Securities	发行数量 (百万) Issued Val (M)	年限 Terms	到期日 Expiration Date	票面利率(%) Coupon Rate(%)	付息方式 Way of Interest
123496	10 泰康 1	1000.00	10.00	2020.09.16	4.5500	按年付息
123497	10 泰康 2	1000.00	10.00	2020.09.16	4.5500	按年付息
123498	10 泰康 3	1000.00	10.00	2020.09.16	4.5500	按年付息
123499	10 泰康 4	1000.00	10.00	2020.09.16	4.5500	按年付息
126001	06 马钢债	5500.00	5.00	2011.11.13	1.4000	按年付息
126002	06 中化债	1200.00	6.00	2012.12.01	1.8000	按年付息
126003	07 云化债	1000.00	6.00	2013.01.28	1.2000	按年付息
126005	07 武钢债	7500.00	5.00	2012.03.25	1.2000	按年付息
126006	07 深高债	1500.00	6.00	2013.10.09	1.0000	按年付息
126007	07 日照债	880.00	6.00	2013.11.27	1.4000	按年付息
126008	08 上汽债	6300.00	6.00	2013.12.19	0.8000	按年付息
126009	08 赣粤债	1200.00	6.00	2014.01.27	0.8000	按年付息
126010	08 中远债	1050.00	6.00	2014.01.28	0.8000	按年付息
126011	08 石化债	30000.00	6.00	2014.02.20	0.8000	按年付息
126012	08 上港债	2450.00	3.00	2011.02.20	0.6000	按年付息
126013	08 青啤债	1500.00	6.00	2014.04.02	0.8000	按年付息
126014	08 国电债	3995.00	6.00	2014.05.07	1.0000	按年付息
126015	08 康美债	900.00	6.00	2014.05.08	0.8000	按年付息
126016	08 宝钢债	10000.00	6.00	2014.06.19	0.8000	按年付息
126017	08 葛洲债	1390.00	6.00	2014.06.25	0.6000	按年付息
126018	08 江铜债	6800.00	8.00	2016.09.22	1.0000	按年付息
126019	09 长虹债	3000.00	6.00	2015.07.30	0.8000	按年付息
129903	99 三峡债	3000.00	10.00	2010.07.25	5.8900	按年付息
130000	09 新疆 01	3000.00	3.00	2012.03.30	1.6100	按年付息
130001	09 安徽 01	4000.00	3.00	2012.04.01	1.6000	按年付息
130002	09 河南 01	5000.00	3.00	2012.04.07	1.6300	按年付息
130003	09 四川 01	9000.00	3.00	2012.04.08	1.6500	按年付息
130004	09 重庆债	5800.00	3.00	2012.04.13	1.7000	按年付息
130005	09 辽宁 01	3000.00	3.00	2012.04.14	1.7500	按年付息
130006	09 天津债	2600.00	3.00	2012.04.14	1.7800	按年付息
130007	09 山东 01	3000.00	3.00	2012.04.16	1.8000	按年付息
130008	09 江苏债	8400.00	3.00	2012.04.20	1.8200	按年付息
130009	09 吉林 01	3000.00	3.00	2012.04.23	1.8200	按年付息
130010	09 青岛债	1100.00	3.00	2012.04.23	1.8200	按年付息
130011	09 湖北 01	5000.00	3.00	2012.04.23	1.8200	按年付息
130012	09 青海债	2900.00	3.00	2012.04.23	1.8200	按年付息
130013	09 河北 01	4000.00	3.00	2012.04.30	1.8000	按年付息
130014	09 内蒙 01	3000.00	3.00	2012.04.30	1.8000	按年付息
130015	09 陕西 01	3600.00	3.00	2012.04.30	1.8000	按年付息
130016	09 龙江 01	3000.00	3.00	2012.05.11	1.7700	按年付息
130017	09 云南债	8400.00	3.00	2012.05.11	1.7700	按年付息
130018	09 浙江 01	4000.00	3.00	2012.05.11	1.7700	按年付息
130019	09 大连债	1000.00	3.00	2012.05.14	1.7100	按年付息
130020	09 四川 02	9000.00	3.00	2012.05.14	1.7100	按年付息
130021	09 湖北 02	3100.00	3.00	2012.05.14	1.7100	按年付息
130022	09 广西 01	3500.00	3.00	2012.05.25	1.6700	按年付息
130023	09 北京债	5600.00	3.00	2012.05.25	1.6700	按年付息
130024	09 上海 01	4000.00	3.00	2012.05.25	1.6700	按年付息
130025	09 河南 02	3800.00	3.00	2012.05.25	1.6700	按年付息
130026	09 湖南债	8200.00	3.00	2012.06.09	1.7000	按年付息

债券基本信息  
List of Bonds

债券  
Bond

债券代码 Code	债券简称 Securities	发行数量 (百万) Issued Val (M)	年限 Terms	到期日 Expiration Date	票面利率(%) Coupon Rate(%)	付息方式 Way of Interest
130027	09 福建债	2600.00	3.00	2012.06.09	1.7000	按年付息
130028	09 宁夏债	3000.00	3.00	2012.06.09	1.7000	按年付息
130029	09 江西债	6200.00	3.00	2012.06.15	1.7200	按年付息
130030	09 贵州债	3700.00	3.00	2012.06.15	1.7200	按年付息
130031	09 安徽 02	6400.00	3.00	2012.06.15	1.7200	按年付息
130032	09 广东债	8500.00	3.00	2012.06.23	1.7500	按年付息
130033	09 厦门债	800.00	3.00	2012.06.23	1.7500	按年付息
130034	09 海南债	2900.00	3.00	2012.06.23	1.7500	按年付息
130035	09 山西债	5300.00	3.00	2012.06.29	1.7600	按年付息
130036	09 甘肃债	6500.00	3.00	2012.06.29	1.7600	按年付息
130037	09 宁波债	1500.00	3.00	2012.07.07	1.7900	按年付息
130038	09 深圳债	2400.00	3.00	2012.07.07	1.7900	按年付息
130039	09 新疆 02	2500.00	3.00	2012.07.07	1.7900	按年付息
130040	09 山东 02	2900.00	3.00	2012.07.07	1.7900	按年付息
130041	09 辽宁 02	2600.00	3.00	2012.07.07	1.7900	按年付息
130042	09 吉林 02	2500.00	3.00	2012.08.31	2.3600	按年付息
130043	09 广西 02	3000.00	3.00	2012.08.31	2.3600	按年付息
130044	09 龙江 02	3000.00	3.00	2012.08.31	2.3600	按年付息
130045	09 内蒙 02	2700.00	3.00	2012.08.31	2.3600	按年付息
130046	09 河北 02	2000.00	3.00	2012.09.07	2.2400	按年付息
130047	09 上海 02	3600.00	3.00	2012.09.07	2.2400	按年付息
130048	09 浙江 02	2700.00	3.00	2012.09.07	2.2400	按年付息
130049	09 陕西 02	2700.00	3.00	2012.09.07	2.2400	按年付息
130050	10 地债 01	28600.00	3.00	2013.06.21	2.7700	按年付息
130051	10 地债 02	15200.00	5.00	2015.06.21	2.9000	按年付息
130052	10 地债 03	23200.00	3.00	2013.07.19	2.3300	按年付息
130053	10 地债 04	28400.00	3.00	2013.08.10	2.3700	按年付息
130054	10 地债 05	18600.00	5.00	2015.08.10	2.6700	按年付息
130055	10 地债 06	19500.00	3.00	2013.08.24	2.3700	按年付息
130056	10 地债 07	20600.00	3.00	2013.09.07	2.3600	按年付息
130057	10 地债 08	15200.00	5.00	2015.09.07	2.6700	按年付息
130058	10 地债 09	18100.00	3.00	2013.11.15	3.2300	按年付息
130059	10 地债 10	12600.00	5.00	2015.11.15	3.7000	按年付息

政府债现货每日成交(百万元/万张)  
G-Bond Spot Trading (M Yuan/10000 Lots)债券  
Bond

日期 Date	1月 Jan		2月 Feb		3月 Mar		4月 Apr		5月 May		6月 Jun	
	金额 Val	数量 Vol	金额 Val	数量 Vol	金额 Val	数量 Vol	金额 Val	数量 Vol	金额 Val	数量 Vol	金额 Val	数量 Vol
1	---	---	477.39	482.10	274.81	272.15	504.31	508.22	---	---	383.22	375.57
2	---	---	661.23	661.47	328.59	327.50	732.93	723.20	---	---	731.94	696.54
3	---	---	684.11	678.99	642.21	628.61	---	---	---	---	1243.74	1187.08
4	316.22	314.32	597.35	592.37	312.60	310.10	---	---	392.04	388.77	868.09	817.09
5	570.65	565.67	630.67	626.56	415.81	408.32	---	---	443.94	439.88	---	---
6	466.91	462.09	---	---	---	---	432.79	429.22	901.05	895.47	---	---
7	574.97	569.78	---	---	---	---	803.93	798.45	1343.19	1331.41	425.58	411.32
8	379.25	376.02	602.94	591.32	317.82	311.48	689.01	685.41	---	---	305.05	301.83
9	---	---	1069.51	1051.31	510.91	502.44	367.79	363.16	---	---	613.87	605.55
10	---	---	1423.12	1404.70	2565.81	2563.82	---	---	660.68	654.16	736.31	730.04
11	201.82	199.85	582.85	573.27	695.11	693.29	---	---	734.15	728.86	423.27	416.20
12	503.23	496.58	504.03	500.77	347.35	344.03	319.76	315.75	369.33	363.19	---	---
13	502.74	492.77	---	---	---	---	468.83	462.77	633.81	624.49	---	---
14	373.28	368.46	---	---	---	---	514.48	508.67	778.09	765.67	---	---
15	519.83	512.44	---	---	355.04	350.25	292.59	289.54	---	---	---	---
16	---	---	---	---	1032.26	1018.08	746.54	742.59	---	---	---	---
17	---	---	---	---	435.52	432.47	---	---	839.76	831.07	197.55	194.46
18	159.20	157.65	---	---	388.74	384.78	---	---	809.40	797.80	581.29	573.04
19	845.23	828.12	---	---	447.14	443.32	555.32	550.30	1112.34	1094.78	---	---
20	876.70	864.14	---	---	---	---	368.54	365.27	629.77	623.40	---	---
21	415.93	409.72	---	---	---	---	1030.38	1010.64	733.51	721.91	477.72	472.83
22	968.95	967.14	511.59	507.19	413.34	411.43	423.85	420.61	---	---	394.62	395.00
23	---	---	505.53	503.76	2251.32	2233.50	1030.35	1008.84	---	---	373.46	377.62
24	---	---	2823.99	2794.12	1122.45	1102.91	---	---	1814.30	1779.61	298.05	292.82
25	1303.13	1286.04	1852.30	1835.50	2070.53	2045.29	---	---	1041.13	1032.32	1205.74	1189.40
26	1470.91	1459.20	1650.31	1634.46	1037.34	1024.47	1174.10	1166.91	1200.67	1172.73	---	---
27	1983.76	1972.51	---	---	---	---	745.53	739.29	430.01	422.16	---	---
28	1528.62	1505.83	---	---	---	---	1433.89	1409.23	411.69	406.65	339.63	329.10
29	721.65	711.03	---	---	1597.07	1576.55	1110.42	1090.12	---	---	1337.65	1311.51
30	---	---	---	---	2557.77	2516.37	523.68	519.66	---	---	646.20	627.57
31	---	---	---	---	865.54	847.90	---	---	986.45	983.21	---	---
最高 high	1983.76	1972.51	H2823.99	H2794.12	2565.81	2563.82	1433.89	1409.23	1814.30	1779.61	1337.65	1311.51
最低 low	159.20	157.65	477.39	482.10	274.81	272.15	292.59	289.54	369.33	363.19	197.55	194.46

政府债现货每日成交(百万元/万张)  
G-Bond Spot Trading (M Yuan/10000 Lots)债券  
Bond

日期 Date	7月 Jul		8月 Aug		9月 Sep		10月 Oct		11月 Nov		12月 Dec	
	金额 Val	数量 Vol	金额 Val	数量 Vol	金额 Val	数量 Vol	金额 Val	数量 Vol	金额 Val	数量 Vol	金额 Val	数量 Vol
1	473.43	457.56	---	---	286.15	278.38	---	---	577.50	569.39	1043.13	1036.81
2	633.05	610.61	785.91	782.64	346.04	340.94	---	---	623.60	614.41	359.50	358.13
3	---	---	367.49	361.23	477.13	470.90	---	---	617.88	612.87	349.73	349.84
4	---	---	498.13	484.75	---	---	---	---	605.42	599.82	---	---
5	362.51	354.95	826.08	791.95	---	---	---	---	418.52	416.02	---	---
6	233.01	229.02	704.69	683.84	469.60	461.92	---	---	---	---	246.12	247.07
7	365.93	359.41	---	---	256.14	250.51	---	---	---	---	198.99	198.90
8	308.58	294.99	---	---	324.39	317.87	305.07	300.73	565.38	562.57	314.71	314.05
9	343.56	336.65	343.04	338.63	356.23	347.37	---	---	645.07	637.47	357.52	357.31
10	---	---	255.78	248.89	543.24	528.66	---	---	725.43	726.56	407.71	410.76
11	---	---	359.33	349.33	---	---	322.39	316.46	447.81	445.75	---	---
12	712.52	707.53	539.07	513.25	---	---	811.14	792.12	353.97	352.27	---	---
13	558.07	541.36	498.08	485.07	640.09	624.11	598.87	595.95	---	---	193.90	193.55
14	371.05	361.30	---	---	328.18	323.64	782.46	772.71	---	---	278.47	277.09
15	378.83	370.33	---	---	1402.34	1376.10	288.84	285.93	534.95	528.93	270.83	272.49
16	471.22	458.85	327.03	319.01	250.11	247.70	---	---	546.58	544.65	332.49	333.61
17	---	---	240.55	231.22	334.08	331.56	---	---	1058.52	1050.31	285.51	283.67
18	---	---	338.67	331.78	---	---	848.92	827.70	365.49	364.39	---	---
19	422.65	414.56	299.44	295.23	---	---	265.30	261.29	1148.72	1149.67	---	---
20	515.53	504.38	265.18	258.87	617.95	612.46	378.15	372.99	---	---	347.35	343.77
21	709.51	704.42	---	---	254.78	250.58	621.98	613.12	---	---	205.27	205.17
22	644.40	644.30	---	---	---	---	473.49	467.72	469.49	469.47	254.34	253.02
23	712.76	708.57	259.62	253.97	---	---	---	---	699.71	698.51	427.37	429.89
24	---	---	749.11	741.06	---	---	---	---	280.14	280.68	510.70	514.91
25	---	---	818.17	806.32	---	---	428.10	424.27	546.98	547.28	---	---
26	332.64	326.07	603.25	582.45	---	---	1156.80	1139.39	635.33	636.43	---	---
27	787.51	771.41	856.61	843.61	1280.47	1258.51	2031.86	2022.37	---	---	147.63	148.40
28	600.19	590.84	---	---	1210.85	1199.88	486.20	480.40	---	---	264.84	267.10
29	741.76	737.48	---	---	1323.75	1299.68	1166.70	1158.06	548.08	553.19	947.99	948.71
30	722.84	716.39	681.70	657.78	639.84	628.74	---	---	1254.06	1263.12	245.86	246.72
31	---	---	313.05	307.22	---	---	---	---	---	---	344.36	345.03
最高 high	787.51	771.41	856.61	843.61	1402.34	1376.10	2031.86	2022.37	1254.06	1263.12	1043.13	1036.81
最低 low	233.01	229.02	240.55	231.22	250.11	247.70	265.30	261.29	280.14	280.68	L147.63	L148.40

政府债  
G-Bond Spot

债券  
Bond

证券代码 Code	证券简称 Name	发行数量 (百万) Issued Val (M)	到期日期 Expiration Date	票面利率 Coupon Rate	上年收盘 (面值 100 元) Last Year close	本年开盘 Open	本年最高 High
010004	20 国债(4)	14000.00	2010.05.23	4.76	100.80	100.56	101.00
010107	21 国债(7)	23960.00	2021.07.31	4.26	103.62	103.47	109.02
010110	21 国债(10)	20000.00	2011.09.25	2.95	102.29	102.21	102.35
010112	21 国债(12)	20000.00	2011.10.30	3.05	102.55	102.56	105.66
010203	02 国债(3)	20000.00	2012.04.18	2.54	101.33	101.29	103.50
010213	02 国债(13)	24000.00	2017.09.20	2.60	92.91	92.80	98.55
010301	03 国债(1)	19155.00	2010.02.19	2.66	100.65	100.60	101.00
010303	03 国债(3)	26000.00	2023.04.17	3.40	94.58	94.51	99.70
010307	03 国债(7)	46000.00	2010.08.20	2.66	100.85	100.53	101.22
010308	03 国债(8)	16380.00	2013.09.17	3.02	100.74	100.66	102.99
010311	03 国债(11)	36000.00	2010.11.19	3.50	101.80	0.00	102.44
010404	04 国债(4)	36750.00	2011.05.25	4.89	104.50	104.75	104.85
010407	04 国债(7)	31290.00	2011.08.25	4.71	104.75	0.00	104.59
010410	04 国债(10)	35910.00	2011.11.25	4.86	105.70	0.00	107.47
010501	05 国债(1)	30000.00	2015.02.28	4.44	105.11	104.63	109.00
010503	05 国债(3)	33390.00	2010.04.26	3.30	100.73	100.73	101.71
010504	05 国债(4)	33920.00	2025.05.15	4.11	101.59	101.41	106.61
010505	05 国债(5)	33780.00	2012.05.25	3.37	102.55	101.75	108.98
010509	05 国债(9)	31940.00	2012.08.25	2.83	100.40	0.00	108.90
010511	05 国债(11)	33350.00	2010.10.20	2.14	100.32	0.00	129.88
010512	05 国债(12)	34410.00	2020.11.15	3.65	97.68	97.70	102.78
010513	05 国债(13)	32840.00	2012.11.25	3.01	100.98	0.00	120.00
010601	06 国债(1)	33000.00	2013.02.27	2.51	100.25	0.00	106.00
010603	06 国债(3)	34000.00	2016.03.27	2.80	95.00	95.30	103.80
010605	06 国债(5)	30800.00	2011.05.16	2.40	100.17	100.17	120.00
010606	06 国债(6)	30560.00	2013.05.25	2.62	100.00	0.00	0.00
010609	06 国债(9)	31090.00	2026.06.26	3.70	100.00	0.00	0.00
010612	06 国债(12)	30000.00	2011.08.15	2.72	100.00	0.00	0.00
010613	06 国债(13)	33100.00	2013.08.31	2.89	103.00	0.00	0.00
010616	06 国债(16)	30000.00	2016.09.26	2.92	100.00	0.00	0.00
010618	06 国债(18)	30000.00	2011.10.25	2.48	103.20	0.00	0.00
010619	06 国债(19)	30000.00	2021.11.15	3.27	98.30	0.00	103.00
010620	06 国债(20)	34590.00	2013.11.27	2.91	100.00	0.00	0.00
010701	07 国债 01	30000.00	2014.02.06	2.93	100.00	0.00	0.00
010703	07 国债 03	30000.00	2017.03.22	3.40	100.00	0.00	0.00
010704	07 国债 04	30600.00	2010.04.16	2.77	100.00	0.00	0.00
010705	07 国债 05	30000.00	2012.04.23	3.18	100.00	0.00	0.00
010706	07 国债 06	30000.00	2037.05.17	4.27	100.00	0.00	0.00
010707	07 国债 07	33780.00	2014.05.24	3.74	110.00	0.00	0.00
010710	07 国债 10	35070.00	2017.06.25	4.40	104.10	0.00	114.10
010713	07 国债 13	28000.00	2027.08.16	4.52	100.00	0.00	0.00
019001	10 国债 01	26000.00	2012.01.28	2.01	--	100.00	100.25
019002	10 国债 02	26000.00	2020.02.04	3.43	--	100.00	102.24
019003	10 国债 03	24000.00	2040.03.01	4.08	--	100.00	0.00
019004	10 国债 04	26000.00	2011.03.04	1.44	--	99.94	99.97
019005	10 国债 05	26000.00	2017.03.11	2.92	--	100.00	0.00
019006	10 国债 06	26000.00	2013.03.18	2.23	--	100.00	100.00
019007	10 国债 07	26000.00	2020.03.25	3.36	--	100.00	101.59
019008	10 国债 08	28040.00	2015.04.08	2.70	--	100.00	0.00
019009	10 国债 09	28000.00	2030.04.15	3.96	--	100.00	101.64



政府债  
G-Bond Spot

债券  
Bond

本年最低 Low	本年收盘 Close	涨跌(%) Change(%)	成交数量(万张) Trading Vol (10000 Lots)	成交金额(百万) Trading Val (M)
99.96	99.96	-0.83	7841.97	7861.03
101.00	102.50	-1.08	14257.61	15171.25
100.09	100.64	-1.61	15128.76	15364.68
100.05	100.72	-1.78	15801.58	16060.06
99.20	100.00	-1.31	8503.92	8589.09
92.01	92.99	0.09	4476.22	4277.32
100.01	100.09	-0.56	33.57	33.60
93.18	93.53	-1.11	6219.73	6032.47
100.00	100.01	-0.83	817.62	819.12
99.10	99.89	-0.84	4673.14	4757.02
100.00	100.08	-1.69	154.20	155.85
100.80	101.05	-3.30	35.07	36.13
101.06	101.30	-3.29	42.12	43.23
101.56	101.78	-3.71	19.96	20.64
101.50	104.10	-0.96	42.10	44.73
100.01	100.44	-0.29	16.21	16.29
101.00	101.40	-0.19	127.58	131.35
92.05	100.39	-2.11	7.04	7.13
96.00	98.99	-1.40	63.08	63.62
99.95	100.02	-0.30	89.13	89.24
95.70	97.28	-0.41	34.49	34.37
93.02	99.45	-1.52	16.86	17.09
93.00	97.78	-2.46	294.81	296.02
86.80	94.00	-1.05	18.75	18.40
99.70	100.19	0.02	2.09	2.13
0.00	100.00	0.00	0.00	0.00
0.00	100.00	0.00	0.00	0.00
0.00	100.00	0.00	0.00	0.00
0.00	103.00	0.00	0.00	0.00
0.00	100.00	0.00	0.00	0.00
0.00	103.20	0.00	0.00	0.00
94.06	96.60	-1.73	1.41	1.40
0.00	100.00	0.00	0.00	0.00
0.00	100.00	0.00	0.00	0.00
0.00	100.00	0.00	0.00	0.00
0.00	100.00	0.00	0.00	0.00
0.00	100.00	0.00	0.00	0.00
0.00	100.00	0.00	0.00	0.00
0.00	100.00	0.00	0.00	0.00
0.00	100.00	0.00	0.00	0.00
0.00	110.00	0.00	0.00	0.00
114.10	114.10	9.61	0.00	0.00
0.00	100.00	0.00	0.00	0.00
99.87	100.25	0.00	250.00	249.81
102.24	102.24	0.00	20.00	19.82
0.00	100.00	0.00	0.00	0.00
99.72	99.97	0.00	2920.20	2917.86
0.00	100.00	0.00	0.00	0.00
99.32	99.32	0.00	137.00	136.92
101.59	101.59	0.00	20.00	19.74
0.00	100.00	0.00	0.00	0.00
98.80	98.80	0.00	130.00	131.48

政府债  
G-Bond Spot

债券  
Bond

证券代码 Code	证券简称 Name	发行数量 (百万) Issued Val (M)	到期日期 Expiration Date	票面利率 Coupon Rate	上年收盘 (面值 100 元) Last Year close	本年开盘 Open	本年最高 High
019010	10 国债 10	28000.00	2017.04.22	3.01	--	100.00	0.00
019011	10 国债 11	28000.00	2011.04.29	1.49	--	99.87	99.98
019012	10 国债 12	28000.00	2020.05.13	3.25	--	99.63	100.32
019013	10 国债 13	28000.00	2015.05.20	2.38	--	100.00	0.00
019014	10 国债 14	28000.00	2060.05.24	4.03	--	100.00	0.00
019015	10 国债 15	28310.00	2017.05.27	2.83	--	100.00	0.00
019016	10 国债 16	28000.00	2013.06.03	2.33	--	100.00	99.91
019017	10 国债 17	28000.00	2015.06.10	2.53	--	100.00	0.00
019018	10 国债 18	28000.00	2040.06.21	4.03	--	100.00	0.00
019019	10 国债 19	28010.00	2020.06.24	3.41	--	100.00	0.00
019020	10 国债 20	29970.00	2015.07.08	2.52	--	100.00	99.54
019021	10 国债 21	30010.00	2011.07.15	1.87	--	99.95	99.99
019022	10 国债 22	28190.00	2017.07.22	2.76	--	100.00	0.00
019023	10 国债 23	28000.00	2040.07.29	3.96	--	99.55	99.55
019024	10 国债 24	30440.00	2020.08.05	3.28	--	100.00	0.00
019025	10 国债 25	28000.00	2013.08.12	2.30	--	100.00	100.20
019026	10 国债 26	28000.00	2040.08.16	3.96	--	100.00	0.00
019027	10 国债 27	28000.00	2017.08.19	2.81	--	100.00	0.00
019028	10 国债 28	28220.00	2015.08.26	2.58	--	100.00	0.00
019029	10 国债 29	28000.00	2030.09.02	3.82	--	100.00	99.61
019030	10 国债 30	20540.00	2011.09.09	1.87	--	99.95	100.06
019031	10 国债 31	28260.00	2020.09.16	3.29	--	100.00	0.00
019032	10 国债 32	28710.00	2017.10.14	3.10	--	100.00	0.00
019033	10 国债 33	28000.00	2015.10.21	2.91	--	100.00	0.00
019034	10 国债 34	28000.00	2020.10.28	3.67	--	100.00	0.00
019035	10 国债 35	28000.00	2013.11.04	2.68	--	99.87	99.87
019036	10 国债 36	28210.00	2011.11.11	2.15	--	99.90	99.90
019037	10 国债 37	28000.00	2060.11.18	4.40	--	0.00	0.00
019038	10 国债 38	30640.00	2017.11.25	3.83	--	0.00	0.00
019039	10 国债 39	32140.00	2015.12.02	3.64	--	0.00	0.00
019040	10 国债 40	28000.00	2040.12.09	4.23	--	0.00	0.00
019041	10 国债 41	30780.00	2020.12.16	3.77	--	0.00	0.00
019711	07 国债 11	67960.00	2010.07.16	3.53	101.72	101.72	100.85
019714	07 国债 14	32690.00	2014.08.23	3.90	104.59	104.59	106.05
019717	07 国债 17	28000.00	2012.10.22	4.00	105.49	105.49	103.93
019718	07 国债 18	32470.00	2014.11.26	4.35	109.57	109.57	100.56
019801	08 国债 01	28970.00	2015.02.13	3.95	105.02	105.08	107.06
019802	08 国债 02	28000.00	2023.02.28	4.16	100.00	100.00	0.00
019803	08 国债 03	27940.00	2018.03.20	4.07	100.00	100.00	0.00
019804	08 国债 04	26000.00	2011.04.14	3.56	104.65	104.65	102.51
019805	08 国债 05	28000.00	2013.04.21	3.69	103.57	103.57	0.00
019806	08 国债 06	28000.00	2038.05.08	4.50	100.00	100.00	0.00
019807	08 国债 07	27150.00	2015.05.19	4.01	105.07	105.07	0.00
019810	08 国债 10	26650.00	2018.06.23	4.41	100.00	100.00	0.00
019811	08 国债 11	24590.00	2011.07.14	3.92	103.60	103.57	103.57
019813	08 国债 13	24000.00	2028.08.11	4.94	100.00	100.00	0.00
019814	08 国债 14	26600.00	2015.08.18	4.23	100.00	100.00	108.03
019817	08 国债 17	26000.00	2013.09.16	3.69	100.00	100.00	100.00
019818	08 国债 18	24360.00	2018.09.22	3.68	100.00	100.00	104.61
019819	08 国债 19	23380.00	2011.10.13	2.64	100.00	100.00	0.00

政府债  
G-Bond Spot债券  
Bond

本年最低 Low	本年收盘 Close	涨跌(%) Change(%)	成交数量(万张) Trading Vol (10000 Lots)	成交金额(百万) Trading Val(M)
0.00	100.00	0.00	0.00	0.00
99.76	99.84	0.00	954.00	951.93
99.58	99.58	0.00	80.00	79.83
0.00	100.00	0.00	0.00	0.00
0.00	100.00	0.00	0.00	0.00
0.00	100.00	0.00	0.00	0.00
98.10	98.13	0.00	110.00	108.83
0.00	100.00	0.00	0.00	0.00
0.00	100.00	0.00	0.00	0.00
0.00	100.00	0.00	0.00	0.00
99.54	99.54	0.00	20.00	19.91
99.93	99.93	0.00	1020.00	1018.96
0.00	100.00	0.00	0.00	0.00
99.55	99.55	0.00	40.00	39.82
0.00	100.00	0.00	0.00	0.00
98.49	98.49	0.00	2610.00	2590.99
0.00	100.00	0.00	0.00	0.00
0.00	100.00	0.00	0.00	0.00
0.00	100.00	0.00	0.00	0.00
99.61	99.61	0.00	70.00	69.72
99.41	99.48	0.00	4590.50	4584.26
0.00	100.00	0.00	0.00	0.00
0.00	100.00	0.00	0.00	0.00
0.00	100.00	0.00	0.00	0.00
0.00	100.00	0.00	0.00	0.00
99.87	99.87	0.00	30.00	29.96
99.60	99.60	0.00	1165.00	1162.52
0.00	100.00	0.00	0.00	0.00
0.00	100.00	0.00	0.00	0.00
0.00	100.00	0.00	100.00	99.82
0.00	100.00	0.00	0.00	0.00
0.00	100.00	0.00	0.00	0.00
100.30	100.30	-1.40	4020.00	4047.98
104.21	104.21	-0.36	6465.00	6797.57
103.93	103.93	-1.48	20.00	20.67
100.56	100.56	-8.22	0.00	0.00
104.41	104.41	-0.58	2270.00	2402.16
0.00	100.00	0.00	0.00	0.00
0.00	100.00	0.00	0.00	0.00
100.80	100.80	-3.68	2560.00	2601.06
0.00	103.57	0.00	0.00	0.00
0.00	100.00	0.00	0.00	0.00
0.00	105.07	0.01	0.00	0.00
0.00	100.00	0.00	0.00	0.00
98.40	101.45	-2.07	12570.00	12911.42
0.00	100.00	0.00	0.00	0.00
108.03	108.03	8.03	200.00	216.05
100.00	100.00	0.00	100.00	100.00
104.61	104.61	4.61	20.00	20.41
0.00	100.00	0.00	0.00	0.00

政府债  
G-Bond Spot

债券  
Bond

证券代码 Code	证券简称 Name	发行数量 (百万) Issued Val (M)	到期日期 Expiration Date	票面利率 Coupon Rate	上年收盘 (面值 100 元) Last Year close	本年开盘 Open	本年最高 High
019820	08 国债 20	24000.00	2038.10.23	3.91	100.00	100.00	0.00
019822	08 国债 22	22500.00	2015.11.24	2.71	100.00	100.00	100.55
019823	08 国债 23	24000.00	2023.11.27	3.62	100.00	100.00	0.00
019825	08 国债 25	25370.00	2018.12.15	2.90	97.11	97.11	0.00
019826	08 国债 26	26000.00	2013.12.18	1.77	100.00	100.00	97.76
019901	09 国债 01	26930.00	2016.02.12	2.76	100.00	100.00	0.00
019902	09 国债 02	22000.00	2029.02.19	3.86	100.00	100.00	0.00
019903	09 国债 03	26000.00	2019.03.12	3.05	100.00	100.00	0.00
019904	09 国债 04	56430.00	2014.04.02	2.29	100.00	100.00	0.00
019905	09 国债 05	22000.00	2039.04.09	4.02	100.00	100.00	0.00
019906	09 国债 06	25210.00	2016.04.16	2.82	100.00	100.00	0.00
019907	09 国债 07	27760.00	2019.05.07	3.02	100.00	100.00	0.00
019908	09 国债 08	28590.00	2010.05.14	0.89	99.85	99.87	100.00
019909	09 国债 09	27300.00	2012.05.21	1.55	100.00	100.00	0.00
019910	09 国债 10	29500.00	2014.06.04	2.26	100.00	100.00	0.00
019911	09 国债 11	28000.00	2024.06.11	3.69	100.00	100.00	0.00
019912	09 国债 12	28270.00	2019.06.18	3.09	100.00	100.00	0.00
019913	09 国债 13	28000.00	2016.06.25	2.82	100.00	100.00	0.00
019914	09 国债 14	27520.00	2010.07.09	1.06	100.00	100.00	0.00
019915	09 国债 15	28000.00	2012.07.16	2.22	99.79	99.79	100.50
019916	09 国债 16	28300.00	2019.07.23	3.48	100.00	100.00	0.00
019917	09 国债 17	26000.00	2016.07.30	3.15	100.00	100.00	102.35
019918	09 国债 18	27580.00	2014.08.06	2.97	100.00	100.00	0.00
019919	09 国债 19	26730.00	2016.08.20	3.17	100.00	100.00	0.00
019920	09 国债 20	26000.00	2029.08.27	4.00	100.00	100.00	0.00
019921	09 国债 21	28540.00	2010.09.03	1.46	100.02	100.02	0.00
019922	09 国债 22	26860.00	2012.09.10	2.18	100.00	100.00	0.00
019923	09 国债 23	26640.00	2019.09.17	3.44	100.00	100.00	0.00
019924	09 国债 24	26800.00	2014.09.24	2.90	100.00	100.00	0.00
019925	09 国债 25	24000.00	2039.10.15	4.18	100.00	100.00	99.50
019926	09 国债 26	27490.00	2016.10.22	3.40	100.00	100.00	0.00
019927	09 国债 27	27240.00	2019.11.05	3.68	100.00	100.00	0.00
019928	09 国债 28	27340.00	2010.11.12	1.44	100.00	100.00	100.19
019929	09 国债 29	27630.00	2012.11.19	2.42	100.00	100.00	100.53
019930	09 国债 30	20000.00	2059.11.30	4.30	100.00	100.00	0.00
019931	09 国债 31	27390.00	2014.12.03	2.90	100.00	100.00	0.00
019932	09 国债 32	27120.00	2016.12.17	3.22	100.00	100.00	0.00
020002	09 贴债 02	20000.00	2010.01.11	0.00	99.31	99.31	0.00
020009	09 贴债 09	20000.00	2010.03.08	0.00	99.35	99.35	0.00
020013	09 贴债 13	12650.00	2010.04.12	0.00	99.08	99.08	0.00
020014	09 贴债 14	18510.00	2010.01.18	0.00	99.29	99.29	0.00
020016	09 贴债 16	15000.00	2010.05.10	0.00	98.75	98.75	98.75
020017	09 贴债 17	15000.00	2010.02.22	0.00	99.27	99.27	0.00
020019	09 贴债 19	15000.00	2010.06.07	0.00	98.99	98.99	0.00
020020	09 贴债 20	15000.00	2010.03.22	0.00	99.33	99.33	0.00
020021	09 贴债 21	15000.00	2010.01.11	0.00	99.70	99.70	0.00
020022	09 贴债 22	15000.00	2010.04.26	0.00	99.32	99.32	0.00
020023	09 贴债 23	15000.00	2010.02.08	0.00	99.70	99.70	0.00
020024	09 贴债 24	15000.00	2010.08.23	0.00	98.98	98.98	0.00
020025	09 贴债 25	15000.00	2010.03.08	0.00	99.70	99.70	0.00

政府债  
G-Bond Spot

债券  
Bond

本年最低 Low	本年收盘 Close	涨跌(%) Change(%)	成交数量(万张) Trading Vol (10000 Lots)	成交金额(百万) Trading Val (M)
0.00	100.00	0.00	0.00	0.00
100.55	100.55	0.55	20.00	19.62
0.00	100.00	0.00	0.00	0.00
0.00	97.11	0.00	0.00	0.00
97.34	97.76	-2.24	270.00	263.55
0.00	100.00	0.00	0.00	0.00
0.00	100.00	0.00	0.00	0.00
0.00	100.00	0.00	0.00	0.00
0.00	100.00	0.00	0.00	0.00
0.00	100.00	0.00	0.00	0.00
0.00	100.00	0.00	0.00	0.00
0.00	100.00	0.00	0.00	0.00
99.82	100.00	0.14	3575.00	3572.13
0.00	100.00	0.00	0.00	0.00
0.00	100.00	0.00	0.00	0.00
0.00	100.00	0.00	0.00	0.00
0.00	100.00	0.00	0.00	0.00
0.00	100.00	0.00	0.00	0.00
0.00	100.00	0.00	0.00	0.00
99.40	99.97	0.18	19705.00	19692.36
0.00	100.00	0.00	0.00	0.00
102.35	102.35	2.35	30.00	30.70
0.00	100.00	0.00	0.00	0.00
0.00	100.00	0.00	0.00	0.00
0.00	100.00	0.00	0.00	0.00
0.00	100.02	0.00	0.00	0.00
0.00	100.00	0.00	0.00	0.00
0.00	100.00	0.00	0.00	0.00
0.00	100.00	0.00	0.00	0.00
95.01	95.01	-4.99	300.00	289.52
0.00	100.00	0.00	0.00	0.00
0.00	100.00	0.00	0.00	0.00
99.83	99.98	-0.02	8495.00	8496.89
100.53	100.53	0.53	10.00	10.05
0.00	100.00	0.00	0.00	0.00
0.00	100.00	0.00	0.00	0.00
0.00	100.00	0.00	0.00	0.00
0.00	99.31	0.00	0.00	0.00
0.00	99.35	0.00	0.00	0.00
0.00	99.08	0.00	0.00	0.00
0.00	99.29	0.00	0.00	0.00
98.75	98.75	0.00	440.00	434.50
0.00	99.27	0.00	0.00	0.00
0.00	98.99	0.00	0.00	0.00
0.00	99.33	0.00	0.00	0.00
0.00	99.70	0.00	0.00	0.00
0.00	99.32	0.00	0.00	0.00
0.00	99.70	0.00	0.00	0.00
0.00	98.98	0.00	0.00	0.00
0.00	99.70	0.00	0.00	0.00



## 政府债

## G-Bond Spot

## 债券

## Bond

证券代码 Code	证券简称 Name	发行数量 (百万) Issued Val (M)	到期日期 Expiration Date	票面利率 Coupon Rate	上年收盘 (面值 100 元) Last Year close	本年开盘 Open	本年最高 High
020026	09 贴债 26	15000.00	2010.06.21	0.00	99.37	99.37	0.00
020027	10 贴债 01	14250.00	2010.07.12	0.00	--	99.71	99.71
020028	10 贴债 02	15810.00	2011.01.10	0.00	--	98.87	98.88
020029	10 贴债 03	15000.00	2010.10.18	0.00	--	99.28	0.00
020030	10 贴债 04	15000.00	2010.11.15	0.00	--	99.25	99.32
020031	10 贴债 05	17370.00	2011.02.14	0.00	--	98.74	0.00
020032	10 贴债 06	11450.00	2010.09.13	0.00	--	99.55	0.00
020033	10 贴债 07	17750.00	2011.03.14	0.00	--	98.51	98.59
020034	10 贴债 08	20000.00	2011.01.10	0.00	--	99.06	0.00
020035	10 贴债 09	20000.00	2011.01.24	0.00	--	99.12	99.12
020036	10 贴债 10	10000.00	2011.05.09	0.00	--	98.60	98.60
020037	10 贴债 11	20000.00	2011.02.21	0.00	--	99.11	99.11
020038	10 贴债 12	10000.00	2010.12.13	0.00	--	99.60	0.00
020039	10 贴债 13	20000.00	2011.03.21	0.00	--	99.07	99.10
020040	10 贴债 14	28000.00	2011.01.24	0.00	--	99.54	0.00
020041	10 贴债 15	28000.00	2011.01.31	0.00	--	0.00	0.00
020042	10 贴债 16	10000.00	2011.05.16	0.00	--	98.95	99.05
020043	10 贴债 17	11550.00	2011.02.28	0.00	--	99.35	99.35
020044	10 贴债 18	10000.00	2011.09.12	0.00	--	97.94	97.94
020045	10 贴债 19	16760.00	2011.03.28	0.00	--	0.00	0.00
130000	09 新疆 01	3000.00	2012.03.30	1.61	97.85	0.00	104.95
130001	09 安徽 01	4000.00	2012.04.01	1.60	100.00	0.00	0.00
130002	09 河南 01	5000.00	2012.04.07	1.63	100.00	0.00	0.00
130003	09 四川 01	9000.00	2012.04.08	1.65	100.00	0.00	0.00
130004	09 重庆 01	5800.00	2012.04.13	1.70	100.00	0.00	0.00
130005	09 辽宁 01	3000.00	2012.04.14	1.75	100.00	0.00	0.00
130006	09 天津 01	2600.00	2012.04.14	1.78	100.00	0.00	0.00
130007	09 山东 01	3000.00	2012.04.16	1.80	100.00	0.00	0.00
130008	09 江苏 01	8400.00	2012.04.20	1.82	100.00	0.00	0.00
130009	09 吉林 01	3000.00	2012.04.23	1.82	100.00	0.00	0.00
130010	09 青岛 01	1100.00	2012.04.23	1.82	100.00	0.00	0.00
130011	09 湖北 01	5000.00	2012.04.23	1.82	100.00	0.00	0.00
130012	09 青海 01	2900.00	2012.04.23	1.82	100.00	0.00	0.00
130013	09 河北 01	4000.00	2012.04.30	1.80	100.00	0.00	0.00
130014	09 内蒙 01	3000.00	2012.04.30	1.80	100.00	0.00	0.00
130015	09 陕西 01	3600.00	2012.04.30	1.80	100.00	0.00	0.00
130016	09 龙江 01	3000.00	2012.05.11	1.77	100.00	0.00	0.00
130017	09 云南 01	8400.00	2012.05.11	1.77	100.00	0.00	0.00
130018	09 浙江 01	4000.00	2012.05.11	1.77	100.00	0.00	0.00
130019	09 大连 01	1000.00	2012.05.14	1.71	100.00	0.00	0.00
130020	09 四川 02	9000.00	2012.05.14	1.71	100.00	0.00	0.00
130021	09 湖北 02	3100.00	2012.05.14	1.71	100.00	0.00	0.00
130022	09 广西 01	3500.00	2012.05.25	1.67	100.00	0.00	0.00
130023	09 北京 01	5600.00	2012.05.25	1.67	100.00	0.00	0.00
130024	09 上海 01	4000.00	2012.05.25	1.67	100.00	0.00	0.00
130025	09 河南 02	3800.00	2012.05.25	1.67	100.00	0.00	0.00
130026	09 湖南 01	8200.00	2012.06.09	1.70	100.00	0.00	0.00
130027	09 福建 01	2600.00	2012.06.09	1.70	100.00	0.00	0.00
130028	09 宁夏 01	3000.00	2012.06.09	1.70	100.00	0.00	0.00
130029	09 江西 01	6200.00	2012.06.15	1.72	100.00	0.00	0.00

政府债  
G-Bond Spot债券  
Bond

本年最低 Low	本年收盘 Close	涨跌(%) Change(%)	成交数量(万张) Trading Vol (10000 Lots)	成交金额(百万) Trading Val(M)
0.00	99.37	0.00	0.00	0.00
99.66	99.66	0.00	500.00	498.44
98.65	98.76	0.00	401.26	396.20
0.00	99.28	0.00	0.00	0.00
99.24	99.24	0.00	400.00	397.13
0.00	98.74	0.00	0.00	0.00
0.00	99.55	0.00	0.00	0.00
98.56	98.58	0.00	380.00	374.22
0.00	99.06	0.00	0.00	0.00
99.08	99.08	0.00	430.00	426.10
98.60	98.60	0.00	100.00	98.60
99.11	99.11	0.00	60.00	59.47
0.00	99.60	0.00	0.00	0.00
99.07	99.10	0.00	280.00	277.42
0.00	99.54	0.00	0.00	0.00
0.00	99.54	0.00	0.00	0.00
98.95	99.05	0.00	318.00	314.73
99.34	99.34	0.00	39.00	38.74
97.92	97.92	0.00	20.50	20.08
0.00	99.11	0.00	0.00	0.00
96.26	99.18	1.36	1.26	1.24
0.00	100.00	0.00	0.00	0.00
0.00	100.00	0.00	0.00	0.00
0.00	100.00	0.00	0.00	0.00
0.00	100.00	0.00	0.00	0.00
0.00	100.00	0.00	0.00	0.00
0.00	100.00	0.00	0.00	0.00
0.00	100.00	0.00	0.00	0.00
0.00	100.00	0.00	0.00	0.00
0.00	100.00	0.00	0.00	0.00
0.00	100.00	0.00	0.00	0.00
0.00	100.00	0.00	0.00	0.00
0.00	100.00	0.00	0.00	0.00
0.00	100.00	0.00	0.00	0.00
0.00	100.00	0.00	0.00	0.00
0.00	100.00	0.00	0.00	0.00
0.00	100.00	0.00	0.00	0.00
0.00	100.00	0.00	0.00	0.00
0.00	100.00	0.00	0.00	0.00
0.00	100.00	0.00	0.00	0.00
0.00	100.00	0.00	0.00	0.00
0.00	100.00	0.00	0.00	0.00
0.00	100.00	0.00	0.00	0.00
0.00	100.00	0.00	0.00	0.00
0.00	100.00	0.00	0.00	0.00
0.00	100.00	0.00	0.00	0.00
0.00	100.00	0.00	0.00	0.00
0.00	100.00	0.00	0.00	0.00
0.00	100.00	0.00	0.00	0.00
0.00	100.00	0.00	0.00	0.00
0.00	100.00	0.00	0.00	0.00
0.00	100.00	0.00	0.00	0.00
0.00	100.00	0.00	0.00	0.00
0.00	100.00	0.00	0.00	0.00

政府债  
G-Bond Spot

债券  
Bond

证券代码 Code	证券简称 Name	发行数量 (百万) Issued Val (M)	到期日期 Expiration Date	票面利率 Coupon Rate	上年收盘 (面值 100 元) Last Year close	本年开盘 Open	本年最高 High
130030	09 贵州债	3700.00	2012.06.15	1.72	100.00	0.00	0.00
130031	09 安徽 02	6400.00	2012.06.15	1.72	100.00	0.00	0.00
130032	09 广东债	8500.00	2012.06.23	1.75	100.00	0.00	0.00
130033	09 厦门债	800.00	2012.06.23	1.75	100.00	0.00	0.00
130034	09 海南债	2900.00	2012.06.23	1.75	100.00	0.00	0.00
130035	09 山西债	5300.00	2012.06.29	1.76	100.00	0.00	0.00
130036	09 甘肃债	6500.00	2012.06.29	1.76	100.00	0.00	0.00
130037	09 宁波债	1500.00	2012.07.07	1.79	100.00	0.00	0.00
130038	09 深圳债	2400.00	2012.07.07	1.79	100.00	0.00	0.00
130039	09 新疆 02	2500.00	2012.07.07	1.79	100.00	0.00	0.00
130040	09 山东 02	2900.00	2012.07.07	1.79	100.00	0.00	0.00
130041	09 辽宁 02	2600.00	2012.07.07	1.79	100.00	0.00	0.00
130042	09 吉林 02	2500.00	2012.08.31	2.36	100.00	0.00	0.00
130043	09 广西 02	3000.00	2012.08.31	2.36	100.00	0.00	0.00
130044	09 龙江 02	3000.00	2012.08.31	2.36	100.00	0.00	0.00
130045	09 内蒙 02	2700.00	2012.08.31	2.36	100.00	0.00	0.00
130046	09 河北 02	2000.00	2012.09.07	2.24	100.00	0.00	0.00
130047	09 上海 02	3600.00	2012.09.07	2.24	100.00	0.00	0.00
130048	09 浙江 02	2700.00	2012.09.07	2.24	100.00	0.00	0.00
130049	09 陕西 02	2700.00	2012.09.07	2.24	100.00	0.00	0.00
130050	10 地债 01	28600.00	2013.06.21	2.77	--	0.00	0.00
130051	10 地债 02	15200.00	2015.06.21	2.90	--	0.00	0.00
130052	10 地债 03	23200.00	2013.07.19	2.33	--	0.00	0.00
130053	10 地债 04	28400.00	2013.08.10	2.37	--	0.00	0.00
130054	10 地债 05	18600.00	2015.08.10	2.67	--	0.00	0.00
130055	10 地债 06	19500.00	2013.08.24	2.37	--	0.00	0.00
130056	10 地债 07	20600.00	2013.09.07	2.36	--	0.00	0.00
130057	10 地债 08	15200.00	2015.09.07	2.67	--	0.00	0.00
130058	10 地债 09	18100.00	2013.11.15	3.23	--	0.00	0.00
130059	10 地债 10	12600.00	2015.11.15	3.70	--	0.00	0.00





公司债每日成交(百万元/万张)  
C-Bond Trading (M Yuan/10000 Lots)债券  
Bond

日期 Date	1月 Jan		2月 Feb		3月 Mar		4月 Apr		5月 May		6月 Jun	
	金额 Val	数量 Vol	金额 Val	数量 Vol	金额 Val	数量 Vol	金额 Val	数量 Vol	金额 Val	数量 Vol	金额 Val	数量 Vol
1	---	---	923.04	944.33	1171.70	1258.42	1040.09	1186.45	---	---	799.56	897.61
2	---	---	572.83	582.75	1071.49	1100.24	1129.35	1127.12	---	---	247.68	255.84
3	---	---	1439.70	1455.89	1007.50	1008.23	---	---	---	---	364.35	369.82
4	224.05	236.65	567.21	573.54	448.82	452.03	---	---	875.23	997.82	412.68	411.82
5	267.88	268.86	559.03	576.95	406.19	429.04	---	---	812.96	818.73	---	---
6	585.38	540.96	---	---	---	---	1058.36	1082.27	557.00	537.80	---	---
7	546.88	509.64	---	---	---	---	1164.88	1167.69	720.70	734.54	855.09	855.54
8	827.95	843.84	427.61	448.95	600.72	627.48	396.13	390.70	---	---	2128.18	2304.96
9	---	---	538.93	542.62	1229.70	1244.06	707.10	672.33	---	---	1175.84	1189.20
10	---	---	453.59	465.24	1233.62	1260.16	---	---	913.12	952.98	2336.83	2539.80
11	921.51	971.50	548.18	558.70	1064.23	1073.26	---	---	638.04	636.92	279.71	283.37
12	823.99	801.44	400.13	403.70	924.39	958.36	719.02	701.14	834.02	834.63	---	---
13	834.22	823.60	---	---	---	---	856.96	825.99	726.39	769.68	---	---
14	1167.90	1112.51	---	---	---	---	986.14	973.85	1240.04	1178.42	---	---
15	381.75	376.05	---	---	625.09	646.16	717.45	720.14	---	---	---	---
16	---	---	---	---	938.88	930.08	786.22	784.48	---	---	---	---
17	---	---	---	---	1313.15	1310.15	---	---	1064.04	1047.90	506.47	501.39
18	1250.91	1323.09	---	---	568.70	583.64	---	---	521.97	544.31	8564.38	8524.54
19	494.82	496.57	---	---	912.98	920.43	647.87	667.91	1045.05	1053.97	---	---
20	945.61	963.82	---	---	---	---	445.96	456.79	896.01	896.39	---	---
21	1361.87	1381.36	---	---	---	---	640.17	631.91	1118.58	1083.63	4316.77	4249.84
22	1040.59	1023.18	646.95	670.13	781.11	821.27	589.10	584.91	---	---	2438.57	2420.89
23	---	---	417.79	422.87	1457.15	1492.95	479.83	483.97	---	---	1813.73	1813.66
24	---	---	948.44	955.62	991.22	987.59	---	---	1002.99	994.14	3059.13	3020.41
25	1020.06	918.28	1196.53	1314.84	480.77	465.63	---	---	980.39	956.04	622.04	615.31
26	758.21	766.95	1059.34	1080.98	1327.40	1323.17	542.33	517.44	830.69	872.16	---	---
27	998.92	1005.53	---	---	---	---	885.26	946.82	724.26	793.54	---	---
28	827.84	832.90	---	---	---	---	852.27	996.62	511.56	521.61	1438.85	1449.69
29	1416.10	1441.24	---	---	1244.15	1237.16	856.60	863.10	---	---	3498.17	3540.69
30	---	---	---	---	1656.68	1786.99	592.30	603.35	---	---	783.70	793.64
31	---	---	---	---	2877.89	2917.13	---	---	1007.13	990.07	---	---
最高 high	1416.10	1441.24	1439.70	1455.89	2877.89	2917.13	1164.88	1186.45	1240.04	1178.42	8564.38	8524.54
最低 low	L224.05	L236.65	400.13	403.70	406.19	429.04	396.13	390.70	511.56	521.61	247.68	255.84

公司债每日成交(百万元/万张)  
C-Bond Trading (M Yuan/10000 Lots)债券  
Bond

日期 Date	7月 Jul		8月 Aug		9月 Sep		10月 Oct		11月 Nov		12月 Dec	
	金额 Val	数量 Vol	金额 Val	数量 Vol	金额 Val	数量 Vol	金额 Val	数量 Vol	金额 Val	数量 Vol	金额 Val	数量 Vol
1	1013.92	1103.26	---	---	1228.29	1186.64	---	---	1928.50	1723.75	1807.27	1791.17
2	819.67	818.01	1531.92	1592.22	901.76	858.72	---	---	1689.06	1563.53	1358.10	1283.85
3	---	---	1347.95	1295.94	1700.07	1830.22	---	---	1300.45	1201.88	894.37	853.11
4	---	---	923.22	882.79	---	---	---	---	1247.90	1175.17	---	---
5	1486.09	1464.23	672.20	649.53	---	---	---	---	1436.97	1266.11	---	---
6	904.57	903.24	765.26	753.12	4817.47	5169.87	---	---	---	---	1297.17	1268.18
7	1225.30	1202.92	---	---	1644.20	1656.26	---	---	---	---	1639.18	1573.24
8	1096.85	1084.49	---	---	1700.04	1657.05	1437.02	1326.93	1342.22	1281.86	2844.77	2596.28
9	1215.79	1216.37	626.04	614.56	1023.63	1005.26	---	---	1531.87	1400.28	1182.21	1094.92
10	---	---	723.02	712.17	7612.57	7028.17	---	---	1381.57	1258.13	2734.82	2477.69
11	---	---	775.62	803.85	---	---	2995.35	2754.40	2767.86	2500.01	---	---
12	1507.86	1470.40	973.99	949.13	---	---	2031.55	1874.54	2358.90	2097.96	---	---
13	1172.32	1166.03	951.17	887.32	2395.85	2230.85	1565.85	1429.49	---	---	1753.52	1658.51
14	1334.51	1284.03	---	---	1124.45	1034.73	4934.22	4530.11	---	---	1202.27	1168.00
15	642.77	652.16	---	---	1565.24	1452.57	2984.28	2670.55	2406.65	2213.19	2282.04	2117.52
16	693.04	716.44	729.51	694.36	2745.80	2572.49	---	---	1485.09	1430.08	2991.77	2849.80
17	---	---	792.11	770.29	954.55	900.06	---	---	1406.35	1354.46	1002.43	941.48
18	---	---	429.06	398.56	---	---	3321.98	3000.62	1562.99	1525.34	---	---
19	614.41	589.27	857.09	792.76	---	---	2862.37	2642.19	775.50	741.35	---	---
20	1106.14	1069.23	515.47	509.30	3751.78	3846.79	4365.18	3928.19	---	---	2434.35	2244.84
21	2279.49	2218.24	---	---	1054.26	1009.61	3399.40	3086.68	---	---	1692.62	1650.31
22	1730.94	1695.77	---	---	---	---	2124.30	1997.74	858.71	847.45	1320.40	1304.13
23	1207.24	1180.79	679.14	647.16	---	---	---	---	912.97	875.78	1994.91	1916.37
24	---	---	1269.94	1193.10	---	---	---	---	2024.47	1831.66	1653.55	1562.92
25	---	---	1170.52	1127.70	---	---	3334.95	3056.66	1322.69	1286.88	---	---
26	1344.98	1272.77	1705.63	1622.38	---	---	2232.07	2031.34	1351.13	1303.96	---	---
27	1386.57	1371.94	1243.71	1187.41	2148.40	2137.36	1819.94	1668.20	---	---	1229.60	1137.60
28	1659.05	1591.07	---	---	3124.52	3144.15	1664.53	1571.74	---	---	1834.18	1726.79
29	1422.86	1483.87	---	---	1978.58	1863.25	1106.27	1020.96	1401.03	1350.20	1951.81	1761.43
30	853.31	836.67	2767.07	2772.73	1229.72	1164.46	---	---	1207.74	1111.89	2293.57	2079.93
31	---	---	684.75	648.32	---	---	---	---	---	---	3366.67	3082.45
最高 high	2279.49	2218.24	2767.07	2772.73	7612.57	7028.17	4934.22	4530.11	2767.86	2500.01	3366.67	3082.45
最低 low	614.41	589.27	429.06	398.56	901.76	858.72	1106.27	1020.96	775.50	741.35	894.37	853.11

公司债  
C-Bond债券  
Bond

证券代码 Code	证券简称 Name	发行数量 (百万) Issued Val (M)	到期日期 Expiration Date	上年收盘 Last Year close	本年开盘 Open	本年最高 High
110003	新钢转债	2760.00	2013.08.20	138.10	137.60	138.97
110004	厦工转债	600.00	2014.08.28	140.20	141.70	156.50
110005	西洋转债	265.00	2014.09.03	148.00	148.00	159.00
110006	龙盛转债	1250.00	2014.09.14	154.00	152.28	160.10
110007	博汇转债	975.00	2014.09.23	132.80	132.78	140.00
110008	王府转债	821.00	2015.10.19	143.90	143.97	148.72
110009	双良转债	720.00	2015.05.04	100.00	120.58	135.00
110011	歌华转债	1600.00	2016.11.25	100.00	127.00	128.50
110078	澄星转债	440.00	2012.05.10	127.94	129.40	142.36
110567	山鹰转债	470.00	2012.09.05	140.80	140.02	185.46
110598	大荒转债	1500.00	2012.12.19	163.00	163.55	165.94
113001	中行转债	40000.00	2016.06.02	100.00	101.00	117.00
113002	工行转债	25000.00	2016.08.31	100.00	110.00	130.84
120101	01 中移动	5000.00	2011.06.17	101.54	101.32	109.01
120102	01 三峡债	3000.00	2016.11.08	100.98	101.00	105.55
120201	02 三峡债	5000.00	2022.09.20	95.97	95.96	101.34
120203	02 中移(15)	5000.00	2017.10.27	100.00	100.00	108.50
120204	02 苏交通	1500.00	2017.12.11	100.00	99.99	108.88
120205	02 渝城投	1500.00	2012.12.08	100.20	100.20	106.50
120288	02 金茂债	1000.00	2012.04.28	102.83	101.90	112.40
120301	03 沪轨道	4000.00	2018.02.19	96.39	96.53	112.02
120302	03 苏园建	1000.00	2013.07.17	99.00	99.00	108.10
120303	03 三峡债	3000.00	2033.07.31	97.50	97.51	114.00
120304	03 电网(1)	3000.00	2013.12.30	100.51	101.50	107.51
120305	03 电网(2)	2000.00	2013.12.30	100.10	100.00	103.50
120306	03 中电投	3000.00	2018.12.07	102.40	102.40	116.06
120307	03 浦发债	1500.00	2013.01.12	100.10	100.15	115.00
120308	03 沪杭甬	1000.00	2013.01.23	100.00	100.00	104.00
120309	03 苏交通	1800.00	2013.11.20	100.30	100.30	108.91
120310	03 网通(1)	4000.00	2013.12.03	100.00	100.00	111.00
120311	03 网通(2)	1000.00	2013.12.03	99.49	99.81	102.90
120482	04 通用债	1000.00	2014.03.30	99.11	99.00	100.54
120483	04 中石化	3500.00	2014.02.23	99.80	100.20	106.00
120485	04 国电(1)	2444.00	2014.09.21	101.00	102.00	107.00
120486	04 国电(2)	1556.00	2019.09.21	101.00	101.01	113.04
120488	04 京地铁	2000.00	2014.12.14	102.50	103.00	107.96
120489	04 南网(1)	1000.00	2014.09.16	101.00	102.00	109.00
120490	04 南网(2)	2000.00	2019.09.16	82.83	0.00	0.00
120501	05 申能债	1000.00	2015.02.01	103.00	103.98	113.09
120502	05 苏园建	1200.00	2015.05.18	99.00	103.50	109.91
120503	05 渝水务	1700.00	2015.04.25	98.00	99.00	121.73
120505	05 华电债	2000.00	2015.06.29	99.38	98.50	103.00
120506	05 大唐债	3000.00	2020.04.28	99.98	100.20	128.00
120508	05 铁道债	5000.00	2020.07.28	95.50	103.99	108.03
120509	05 国网(1)	3000.00	2015.07.07	97.54	103.00	115.21
120510	05 国网(2)	1000.00	2015.07.07	100.99	99.98	116.18
120511	05 沪建(1)	2000.00	2015.07.26	99.38	99.01	106.00
120512	05 沪建(2)	1000.00	2020.07.26	101.50	95.60	110.60
120516	05 中电投	2000.00	2015.07.11	96.30	99.30	102.97
120517	05 京能(1)	1500.00	2010.07.05	101.30	100.63	101.58

公司债  
C-Bond

 债券  
Bond

本年最低 Low	本年收盘 Close	涨跌(%) Change(%)	成交数量(万张) Trading Vol (10000 Lots)	成交金额(百万) Trading Val(M)
104.00	115.84	-16.12	5783.58	6912.93
120.50	139.51	-0.49	1717.72	2413.41
122.00	130.57	-11.78	448.13	656.70
123.87	129.07	-16.19	1000.11	1473.84
106.09	118.50	-10.77	1667.32	2017.78
122.10	132.16	-8.16	1730.77	2320.23
111.00	127.99	27.99	1543.05	1849.25
122.01	122.94	22.94	1383.30	1749.90
111.20	122.43	-4.31	598.57	753.32
140.01	152.67	8.43	243.00	389.36
134.56	138.96	-14.75	333.52	497.57
99.90	110.09	10.09	65606.65	69407.11
109.81	118.27	18.27	33645.30	39578.65
99.02	100.33	-1.19	89.06	90.38
100.00	100.55	-0.43	20.48	20.99
95.34	96.00	0.03	27.64	27.32
89.99	100.42	0.42	6.43	6.45
98.76	100.35	0.35	6.86	6.88
98.41	99.14	-1.06	127.87	130.38
93.00	101.50	-1.29	78.59	80.22
90.29	98.96	2.67	18.92	18.79
93.13	104.24	5.29	14.86	14.99
94.21	100.50	3.08	19.57	19.64
96.11	99.78	-0.73	15.36	15.47
99.11	99.60	-0.50	35.99	36.44
97.44	102.51	0.11	9.88	10.14
98.00	100.70	0.60	23.89	24.34
95.00	100.10	0.10	30.16	30.62
95.00	99.98	-0.32	19.97	20.19
93.50	99.31	-0.69	13.06	13.21
99.38	101.00	1.52	65.58	66.76
90.00	99.56	0.45	10.24	10.22
96.00	99.55	-0.25	7.46	7.51
98.03	101.00	0.00	9.81	10.10
100.01	104.95	3.91	0.47	0.49
102.82	104.00	1.46	7.17	7.57
100.00	100.90	-0.10	4.68	4.85
0.00	82.83	0.00	0.00	0.00
102.05	103.50	0.49	4.99	5.19
99.20	99.88	0.89	0.43	0.43
99.00	101.73	3.81	0.26	0.27
98.50	99.99	0.61	0.26	0.26
100.00	108.00	8.02	1.84	2.13
93.00	98.74	3.39	1.59	1.58
91.20	98.01	0.48	5.71	5.88
99.50	101.20	0.21	10.24	10.55
93.50	99.94	0.56	0.13	0.13
95.60	110.11	8.48	0.23	0.23
96.31	102.80	6.75	0.87	0.87
90.01	100.20	-1.09	4.33	4.31

公司债  
C-Bond债券  
Bond

证券代码 Code	证券简称 Name	发行数量 (百万) Issued Val (M)	到期日期 Expiration Date	上年收盘 Last Year close	本年开盘 Open	本年最高 High
120518	05 京能(2)	500.00	2012.07.05	100.50	98.53	103.50
120519	05 华能债	2000.00	2015.07.04	100.00	100.00	101.63
120520	05 杭城建	1000.00	2015.06.19	99.30	97.07	102.59
120521	05 国航债	3000.00	2015.09.06	95.41	97.47	115.20
120522	05 铁通债	1000.00	2015.08.17	97.50	98.00	106.00
120523	05 闽高速	2000.00	2015.06.09	99.72	101.00	101.76
120525	05 中核(1)	1000.00	2015.07.21	118.99	118.98	118.98
120527	05 武城投	1000.00	2020.12.25	97.45	104.90	104.90
120528	05 世博债	1500.00	2012.12.27	99.43	99.01	107.93
120529	05 宁煤债	1000.00	2020.09.15	103.20	100.00	105.88
120601	06 大唐债	2000.00	2026.02.15	92.66	93.46	101.79
120602	06 冀建投	1000.00	2026.03.27	90.74	90.73	112.05
120603	06 航天债	2000.00	2021.04.17	93.70	94.00	105.00
120604	06 国网(1)	1000.00	2016.05.28	98.00	94.07	100.00
120605	06 三峡债	3000.00	2026.05.10	85.45	85.30	94.24
120606	06 张江债	600.00	2013.05.18	98.00	99.20	106.00
120607	06 沪水务	1500.00	2021.06.28	96.40	98.10	104.00
120608	06 鲁高速	1000.00	2026.04.06	90.00	89.01	99.79
120609	06 赣投债	800.00	2021.09.10	84.19	88.00	99.53
120610	06 合城投	1000.00	2016.09.19	137.11	0.00	0.00
120701	07 世博(1)	2000.00	2017.02.14	96.99	95.00	105.00
120702	07 世博(2)	2000.00	2022.02.14	95.05	95.50	103.50
122000	07 长电债	4000.00	2017.09.24	102.00	101.65	109.99
122001	07 海工债	1200.00	2017.11.09	105.13	102.91	121.00
122002	07 华能 G1	1000.00	2012.12.25	100.51	101.89	110.40
122003	07 华能 G2	1700.00	2014.12.25	103.78	101.59	113.50
122004	07 华能 G3	3300.00	2017.12.25	103.99	107.00	119.77
122005	08 钒钛债	1300.00	2013.02.28	107.00	105.26	117.00
122006	08 金地债	1200.00	2016.03.10	100.01	100.01	105.95
122007	08 莱钢债	2000.00	2018.03.25	104.44	104.02	108.20
122008	08 华能 G1	4000.00	2018.05.08	100.49	98.01	107.00
122009	08 新湖债	1400.00	2016.07.02	106.70	106.60	114.23
122010	08 宁沪债	1100.00	2011.07.28	103.51	103.45	106.98
122011	08 金发债	1000.00	2013.07.24	104.34	103.90	111.83
122012	08 保利债	4300.00	2013.07.11	107.03	106.55	110.50
122013	08 北辰债	1700.00	2013.07.18	107.64	107.20	112.50
122014	09 豫园债	500.00	2014.07.17	100.99	100.80	107.00
122015	09 长电债	3500.00	2019.07.30	96.76	96.48	102.00
122016	09 中材债	2500.00	2016.07.29	98.40	98.40	105.00
122017	09 大唐债	3000.00	2019.08.17	95.60	95.61	109.55
122018	09 中交 G1	2100.00	2014.08.21	99.80	0.00	0.00
122019	09 中交 G2	7900.00	2019.08.21	100.00	107.45	107.45
122020	09 复地债	1900.00	2014.09.22	101.40	101.35	108.19
122021	09 广汇债	1000.00	2016.08.26	97.83	97.80	109.90
122022	09 城控债	2000.00	2014.09.11	100.00	0.00	0.00
122023	09 万业债	1000.00	2014.09.17	101.42	101.32	108.00
122024	09 国阳债	1400.00	2014.09.15	99.80	100.27	108.08
122025	09 首置债	1000.00	2014.09.24	102.00	102.00	112.00
122026	09 福田债	1000.00	2014.09.23	100.02	100.27	103.00
122027	09 京城建	900.00	2016.09.28	102.70	102.70	108.00

公司债  
C-Bond

 债券  
Bond

本年最低 Low	本年收盘 Close	涨跌(%) Change(%)	成交数量(万张) Trading Vol (10000 Lots)	成交金额(百万) Trading Val(M)
93.80	99.98	-0.52	0.27	0.27
100.00	101.63	1.63	0.92	0.93
97.07	99.78	0.48	2.59	2.62
97.47	100.20	5.02	2.83	2.85
98.00	100.00	2.56	0.94	0.94
98.00	101.76	2.05	1.41	1.42
98.01	103.55	-12.98	0.56	0.57
93.01	93.50	-4.05	0.70	0.68
90.01	99.80	0.37	19.40	19.55
95.00	95.36	-7.60	0.64	0.64
86.00	96.49	4.13	6.99	6.75
85.01	95.50	5.25	3.58	3.50
92.05	94.74	1.11	23.00	22.07
93.00	95.68	-2.37	6.16	6.03
85.01	86.96	1.77	887.09	791.47
95.50	102.00	4.08	17.44	17.62
90.00	98.70	2.39	0.87	0.85
89.00	89.00	-1.11	4.12	3.95
84.00	94.90	12.72	0.87	0.82
0.00	137.11	0.00	0.00	0.00
90.00	95.98	-1.04	0.93	0.90
90.00	93.29	-1.85	2.25	2.18
99.00	101.50	-0.49	841.01	866.12
100.00	121.00	15.10	161.84	171.98
98.00	109.20	8.65	15.57	16.32
95.00	109.48	5.49	1.75	1.83
101.11	111.00	6.74	79.92	85.58
102.11	104.00	-2.80	2108.81	2234.17
99.96	105.80	5.79	42.90	44.82
101.00	106.78	2.24	2326.83	2197.93
98.01	102.00	1.50	23.48	24.12
100.20	108.42	1.61	5364.38	5849.71
100.01	101.00	-2.43	1257.28	1296.22
103.85	105.96	1.55	3055.27	3257.48
100.00	106.99	-0.04	3116.23	3392.21
105.51	106.98	-0.61	2297.42	2515.78
98.46	103.88	2.86	540.28	563.69
95.50	99.69	3.03	41.80	41.98
98.40	101.50	3.15	402.85	402.82
95.00	98.55	3.09	5.26	5.26
0.00	99.80	0.00	100.00	103.64
100.55	100.55	0.55	0.00	0.00
95.00	104.79	3.34	3990.89	4231.44
97.46	105.90	8.25	3343.27	3523.80
0.00	100.00	0.00	0.00	0.00
100.50	104.99	3.52	1645.08	1744.84
100.00	108.08	8.30	247.42	248.35
98.50	112.00	9.80	1046.99	1078.16
99.02	100.00	-0.02	107.58	109.63
98.00	108.00	5.16	1009.53	1052.65

公司债  
C-Bond债券  
Bond

证券代码 Code	证券简称 Name	发行数量 (百万) Issued Val (M)	到期日期 Expiration Date	上年收盘 Last Year close	本年开盘 Open	本年最高 High
122028	09 华发债	1800.00	2017.10.16	101.40	101.40	108.05
122029	09 万通债	1000.00	2014.10.14	103.88	103.19	107.58
122030	09 京综超	700.00	2015.11.02	101.10	101.10	104.50
122031	09 天房债	300.00	2012.10.19	103.19	103.19	120.50
122032	09 隧道债	1400.00	2016.10.21	100.18	100.14	104.90
122033	09 富力债	5500.00	2014.10.23	103.30	103.20	107.00
122034	09 中企债	1200.00	2014.10.27	104.00	104.50	120.00
122035	09 苏高新	1000.00	2014.11.09	101.33	100.79	103.90
122036	09 沪张江	2000.00	2014.12.09	100.00	101.00	109.33
122037	09 三友债	960.00	2017.11.26	100.80	100.50	105.00
122038	09 宁高科	1000.00	2014.12.08	100.00	100.00	105.00
122039	09 皖通债	2000.00	2014.12.17	100.00	100.00	104.55
122040	09 新黄浦	1000.00	2014.12.16	100.00	101.11	103.76
122041	09 招金债	1500.00	2016.12.23	100.00	100.00	109.45
122042	09 金丰债	600.00	2012.12.25	100.00	104.00	105.00
122043	09 紫江债	1000.00	2017.12.28	100.00	100.00	108.26
122044	10 连云债	650.00	2015.01.25	100.00	101.12	104.50
122045	10 中铁 G1	1000.00	2015.01.27	100.00	101.00	102.70
122046	10 中铁 G2	5000.00	2020.01.27	100.00	105.25	105.25
122047	10 首机 01	1900.00	2015.02.03	100.00	101.02	102.60
122048	10 首机 02	3000.00	2017.02.03	100.00	100.00	100.00
122049	10 营口港	1200.00	2018.03.02	100.00	103.50	105.65
122050	10 杉杉债	600.00	2017.03.26	100.00	101.75	112.50
122051	10 石化 01	11000.00	2015.05.21	100.00	99.99	101.00
122052	10 石化 02	9000.00	2020.05.21	100.00	99.95	100.50
122053	10 泰豪债	500.00	2015.09.27	100.00	100.00	100.00
122054	10 中铁 G3	2500.00	2020.10.19	100.00	100.00	100.10
122055	10 中铁 G4	3500.00	2025.10.19	100.00	100.00	100.00
122056	10 龙源 01	2000.00	2015.12.10	100.00	0.00	0.00
122057	10 龙源 02	2000.00	2020.12.10	100.00	0.00	0.00
122059	10 重钢债	2000.00	2017.12.09	100.00	101.99	101.99
122060	10 银鸽债	750.00	2017.12.22	100.00	101.00	102.48
122860	10 龙源债	1600.00	2017.02.09	100.00	0.00	0.00
122861	09 陕煤化	1500.00	2017.12.17	100.00	0.00	0.00
122862	10 闽能源	800.00	2017.12.02	100.00	0.00	0.00
122865	10 苏海发	1000.00	2017.09.28	100.00	0.00	0.00
122866	10 杭交投	1200.00	2020.10.19	100.00	0.00	0.00
122869	10 沪化工	1000.00	2017.10.22	100.00	0.00	0.00
122870	10 渝大晟	800.00	2017.06.02	100.00	0.00	0.00
122871	10 镇交投	1000.00	2017.10.18	100.00	0.00	0.00
122873	10 通经开	1000.00	2017.12.08	100.00	100.89	100.89
122874	10 红投 01	1000.00	2016.12.09	100.00	103.00	117.00
122875	10 红投 02	1000.00	2017.12.09	100.00	0.00	0.00
122879	10 天脊债	1000.00	2017.11.25	100.00	100.00	100.99
122880	10 天业债	1200.00	2016.10.25	100.00	100.00	100.00
122881	10 吴江债	1500.00	2018.12.23	100.00	0.00	0.00
122883	10 楚雄债	1500.00	2017.10.18	100.00	99.99	99.99
122884	10 西子债	450.00	2017.10.11	100.00	100.00	100.00
122885	10 冀交通	2000.00	2025.09.28	100.00	0.00	0.00
122886	10 云投债	2000.00	2017.08.24	100.00	101.61	101.61



公司债  
C-Bond

债券  
Bond

本年最低 Low	本年收盘 Close	涨跌(%) Change(%)	成交数量(万张) Trading Vol (10000 Lots)	成交金额(百万) Trading Val(M)
101.06	104.75	3.30	2411.05	2565.46
103.00	105.39	1.45	1613.44	1700.45
101.00	102.50	1.39	1257.84	1285.40
101.36	104.38	1.15	541.63	567.90
99.99	101.60	1.42	108.76	111.33
101.80	104.70	1.36	12855.97	13425.26
100.50	108.00	3.85	531.18	559.27
93.90	101.35	0.02	1121.93	1153.67
98.80	102.50	2.50	1408.33	1434.31
100.50	103.50	2.68	4709.38	4035.77
99.68	101.59	1.59	253.09	249.78
100.00	104.55	4.55	344.00	349.01
100.00	100.81	0.81	919.47	933.61
90.00	100.75	0.75	1265.36	1290.82
100.45	103.50	3.50	642.74	659.34
100.00	105.00	5.00	4048.26	3534.53
100.50	101.50	1.50	526.76	540.24
100.00	102.70	2.70	377.00	379.95
100.55	100.55	0.55	224.00	223.57
100.00	100.00	0.00	1512.25	1510.76
100.00	100.00	0.00	682.00	681.91
100.00	101.09	1.09	1771.37	1810.12
98.84	99.10	-0.90	951.54	954.83
94.28	96.70	-3.30	5068.03	5014.91
90.00	98.95	-1.05	1350.10	1327.78
96.00	99.50	-0.50	80.26	80.02
90.01	93.50	-6.50	0.45	0.43
90.00	97.00	-3.00	190.22	189.99
0.00	100.00	0.00	0.00	0.00
0.00	100.00	0.00	0.00	0.00
101.20	101.97	1.97	0.08	0.08
101.00	101.80	1.80	46.48	46.51
0.00	100.00	0.00	0.00	0.00
0.00	100.00	0.00	0.00	0.00
0.00	100.00	0.00	0.00	0.00
0.00	100.00	0.00	0.00	0.00
0.00	100.00	0.00	0.00	0.00
0.00	100.00	0.00	0.00	0.00
0.00	100.00	0.00	0.00	0.00
0.00	100.00	0.00	0.00	0.00
0.00	100.00	0.00	0.00	0.00
0.00	100.00	0.00	0.00	0.00
91.01	99.80	-0.20	0.18	0.18
103.00	117.00	17.00	0.00	0.00
0.00	100.00	0.00	0.00	0.00
100.00	100.99	0.99	0.03	0.03
99.30	99.38	-0.62	100.08	100.08
0.00	100.00	0.00	0.00	0.00
90.00	98.78	-1.22	7.84	7.76
99.60	99.60	-0.40	328.11	328.07
0.00	100.00	0.00	0.00	0.00
101.61	101.61	1.61	50.00	50.81

公司债  
C-Bond债券  
Bond

证券代码 Code	证券简称 Name	发行数量 (百万) Issued Val (M)	到期日期 Expiration Date	上年收盘 Last Year close	本年开盘 Open	本年最高 High
122887	10 渝交通	1000.00	2017.08.04	100.00	101.40	101.41
122888	10 华靖债	1500.00	2017.09.28	100.00	100.00	113.00
122889	10 冶色债	700.00	2018.10.15	100.00	99.00	99.00
122890	10 凯迪债	1000.00	2020.08.23	100.00	103.14	103.14
122891	10 通辽债	1000.00	2017.09.01	100.00	103.80	104.10
122892	10 寿光债	1000.00	2020.09.01	100.00	97.65	98.78
122893	10 丹东债	1500.00	2017.09.06	100.00	100.00	101.00
122894	10 洪市政	700.00	2017.08.03	100.00	0.00	0.00
122895	10 德州债	700.00	2017.08.09	100.00	102.00	104.00
122896	10 芜开债	1000.00	2017.08.25	100.00	99.80	99.80
122897	10 襄投债	1000.00	2018.05.19	100.00	101.85	101.85
122898	10 攀国投	600.00	2020.07.29	100.00	100.48	103.50
122899	10 杨浦 01	1200.00	2017.07.28	100.00	101.00	101.00
122900	10 杨浦 02	300.00	2017.07.28	100.00	95.00	105.00
122901	10 营口债	2000.00	2020.06.09	100.00	102.10	103.50
122902	10 赤峰债	1200.00	2017.05.18	100.00	106.00	106.00
122903	10 盐东方	1000.00	2017.06.08	100.00	101.26	106.00
122904	10 长城投	2000.00	2020.05.24	100.00	0.00	0.00
122905	10 南昌债	1200.00	2017.04.30	100.00	0.00	0.00
122906	10 芜投 01	1400.00	2017.07.22	100.00	99.95	100.30
122907	10 芜投 02	600.00	2017.07.22	100.00	100.00	100.00
122908	10 苏交通	2500.00	2016.06.01	100.00	100.00	100.00
122909	10 宜兴债	1500.00	2016.05.20	100.00	101.00	101.70
122910	10 漯河债	1000.00	2017.03.30	100.00	0.00	0.00
122911	10 鞍城投	2000.00	2020.05.06	100.00	101.50	102.60
122912	10 鄂国资	2800.00	2020.05.11	100.00	0.00	0.00
122913	10 通产控	800.00	2016.05.18	100.00	102.30	102.85
122914	09 榕建债	1000.00	2016.12.16	100.00	0.00	0.00
122915	10 镇水投	2000.00	2017.05.06	100.00	103.00	125.00
122916	10 红谷滩	800.00	2017.03.09	100.00	101.78	101.78
122917	10 太仓港	600.00	2020.01.21	100.00	105.00	117.50
122918	10 阜阳债	1000.00	2016.03.09	100.00	103.50	105.93
122919	10 鲁商债	700.00	2017.03.11	100.00	104.00	105.20
122920	10 黄山债	600.00	2017.02.09	100.00	103.00	105.99
122921	10 郴州债	2000.00	2017.01.21	100.00	103.50	110.00
122922	10 长高新	2000.00	2017.01.25	100.00	103.00	105.00
122923	10 北汽投	1500.00	2017.01.29	100.00	101.00	101.15
122924	10 巢湖债	1200.00	2017.01.28	100.00	102.00	108.00
122925	09 沈国资	1200.00	2016.11.27	100.00	104.00	108.00
122926	09 青国投	800.00	2015.12.29	100.00	101.18	102.98
122927	09 海航债	1300.00	2019.12.24	100.00	103.80	111.00
122928	09 铁岭债	1500.00	2019.12.22	100.00	101.80	107.46
122929	09 九江债	1200.00	2016.12.18	100.00	100.50	106.69
122930	09 盘锦债	1000.00	2016.12.16	100.00	101.15	109.56
122931	09 临海债	1000.00	2016.11.06	102.23	102.02	114.98
122932	09 宣城债	1200.00	2016.11.25	100.90	100.80	110.00
122933	09 南山 1	1000.00	2015.10.20	101.00	103.00	104.52
122934	09 南山 2	1000.00	2019.10.20	100.00	0.00	0.00
122935	09 南通债	2300.00	2016.11.13	111.00	105.00	105.00
122936	09 鹤城投	1200.00	2016.11.17	101.69	101.51	111.10

公司债  
C-Bond

 债券  
Bond

本年最低 Low	本年收盘 Close	涨跌(%) Change(%)	成交数量(万张) Trading Vol (10000 Lots)	成交金额(百万) Trading Val(M)
101.40	101.41	1.41	30.00	30.42
90.00	113.00	13.00	0.07	0.06
93.50	95.60	-4.40	40.17	40.01
100.00	103.14	3.14	230.02	237.23
101.68	103.78	3.78	158.92	163.21
97.54	98.65	-1.35	182.79	180.39
98.00	100.00	0.00	157.95	157.96
0.00	100.00	0.00	140.00	139.59
98.49	98.69	-1.31	76.33	76.38
99.80	99.80	-0.20	0.00	0.00
101.85	101.85	1.85	450.00	461.56
96.14	101.00	1.00	20.53	19.53
100.00	100.98	0.98	0.15	0.16
95.00	100.00	0.00	49.98	49.98
100.00	103.00	3.00	30.08	30.76
97.38	98.40	-1.60	46.66	48.15
91.00	96.39	-3.61	94.42	94.69
0.00	100.00	0.00	0.00	0.00
0.00	100.00	0.00	0.00	0.00
90.70	99.40	-0.60	57.33	57.12
90.80	99.80	-0.20	58.66	58.08
100.00	100.00	0.00	14.00	14.00
99.00	99.01	-0.99	284.12	273.42
0.00	100.00	0.00	0.00	0.00
97.00	98.50	-1.50	705.48	722.61
0.00	100.00	0.00	0.00	0.00
100.30	102.85	2.85	11.67	11.94
0.00	100.00	0.00	0.00	0.00
98.52	101.00	1.00	194.78	197.16
101.78	101.78	1.78	20.00	20.36
101.02	107.98	7.98	0.80	0.86
100.14	103.87	3.87	556.08	573.83
100.00	102.29	2.29	225.87	231.47
100.10	101.24	1.24	880.05	902.47
101.00	104.42	4.42	2281.31	2378.07
95.00	104.50	4.50	159.78	163.14
100.40	100.80	0.80	102.06	102.78
100.10	100.91	0.91	346.02	355.42
102.04	104.70	4.70	266.17	274.80
95.00	101.12	1.12	354.87	360.50
101.79	104.04	4.04	1800.27	1892.29
100.40	103.19	3.19	981.95	1021.56
100.50	103.00	3.00	109.25	113.06
101.10	104.73	4.73	1735.85	1810.93
101.94	111.77	9.33	2258.02	2450.01
99.60	104.99	4.05	1806.15	1870.66
98.00	104.51	3.48	150.01	155.44
0.00	100.00	0.00	0.00	0.00
105.00	105.00	-5.41	169.70	176.67
100.69	108.06	6.26	2610.17	2760.02

公司债  
C-Bond债券  
Bond

证券代码 Code	证券简称 Name	发行数量 (百万) Issued Val (M)	到期日期 Expiration Date	上年收盘 Last Year close	本年开盘 Open	本年最高 High
122937	10 辽源债	1000.00	2017.01.26	100.00	107.00	111.47
122938	09 汾湖债	1000.00	2017.10.22	101.68	99.70	106.48
122939	09 吉安债	1500.00	2016.10.28	103.50	103.49	130.01
122940	09 咸城投	1750.00	2019.09.30	102.80	102.60	112.60
122942	09 江阴债	2500.00	2016.09.15	100.00	103.60	108.50
122943	09 外高桥	850.00	2014.09.04	100.00	100.80	104.60
122944	09 株城投	1500.00	2016.08.28	100.08	99.96	108.98
122945	09 虞水债	800.00	2016.07.31	100.00	100.01	115.21
122946	09 扬城建	2000.00	2016.07.23	100.00	99.00	139.98
122947	09 合建投	2000.00	2014.07.08	99.50	96.00	108.88
122948	09 锡交债	2000.00	2016.07.08	92.75	92.61	101.89
122949	09 常投债	2000.00	2016.07.01	94.75	94.87	109.00
122950	09 渝能源	1500.00	2016.07.01	95.00	95.98	107.00
122951	09 淮城投	1500.00	2016.06.26	96.40	96.80	104.50
122952	09 赣州债	1500.00	2016.06.16	97.48	97.00	101.99
122953	09 岳城建	1000.00	2015.04.30	100.00	100.00	102.60
122954	09 武进债	2200.00	2016.06.09	92.43	92.23	102.20
122955	09 潭城建	900.00	2015.06.01	100.00	100.00	103.68
122956	09 常高新	1500.00	2019.06.04	94.60	94.00	102.00
122957	09 蓉工投	1500.00	2016.06.04	98.46	98.45	101.15
122958	09 长经开	580.00	2015.05.22	102.25	102.25	114.84
122959	09 清控债	1000.00	2016.05.19	95.10	95.00	103.55
122960	09 保利集	1300.00	2014.05.07	99.70	98.00	101.70
122961	09 武城投	1500.00	2019.05.25	97.15	97.10	100.10
122962	09 宁交通	1000.00	2016.05.07	96.29	96.30	104.98
122963	09 张江债	800.00	2012.06.10	102.00	100.50	110.90
122964	09 龙湖债	1400.00	2016.05.05	102.70	102.49	108.50
122965	09 潍投债	700.00	2019.04.15	100.00	100.00	106.00
122966	09 滇投债	800.00	2015.04.27	95.71	95.71	117.99
122967	09 闽漳龙	1000.00	2015.04.24	94.05	93.98	103.30
122968	09 杭城投	2200.00	2015.04.14	99.80	99.90	101.95
122969	09 豫投债	1500.00	2019.04.15	94.50	93.00	104.00
122970	09 三峡 01	7000.00	2014.04.08	95.50	95.50	100.00
122971	09 三峡 02	3000.00	2016.04.08	91.00	99.95	99.95
122972	09 绵投控	1500.00	2016.04.08	97.27	97.63	105.00
122973	09 昆创控	2000.00	2016.03.30	90.03	89.99	98.94
122974	09 镇城投	1000.00	2015.03.30	97.89	97.99	103.80
122975	09 济城建	1500.00	2019.03.26	89.49	89.50	99.68
122976	09 永煤债	1300.00	2015.03.30	100.00	92.89	101.40
122977	09 百联债	1000.00	2012.03.26	100.00	100.45	105.00
122978	09 津投 1	1500.00	2012.03.25	96.00	96.00	109.89
122979	09 津投 2	2000.00	2014.03.25	92.00	91.50	99.99
122980	09 津投 3	2500.00	2016.03.25	93.00	92.23	101.00
122981	09 铜城投	500.00	2015.03.10	98.55	98.20	105.54
122982	09 长城开	1200.00	2016.03.09	96.40	96.40	103.99
122983	09 南钢联	2500.00	2016.02.27	99.75	100.27	105.30
122984	09 六城投	1500.00	2016.03.02	100.70	100.69	108.59
122985	09 浙能债	4700.00	2014.02.23	96.98	95.30	100.70
122986	09 春华债	1000.00	2016.02.11	98.02	97.80	110.00
122987	08 云煤化	1500.00	2013.12.19	103.88	105.00	108.61

公司债  
C-Bond债券  
Bond

本年最低 Low	本年收盘 Close	涨跌(%) Change(%)	成交数量(万张) Trading Vol (10000 Lots)	成交金额(百万) Trading Val(M)
101.85	107.85	7.85	900.58	961.25
99.60	102.49	0.80	170.28	175.59
97.00	108.95	5.27	1099.52	1183.04
102.30	107.10	4.18	2870.20	3133.98
100.10	106.99	6.99	319.08	344.32
100.80	104.60	4.60	90.00	90.60
99.81	104.08	4.00	1718.98	1821.49
95.60	102.90	2.90	337.59	346.83
90.50	103.70	3.70	109.30	110.27
94.45	105.00	5.53	22.48	22.49
92.12	99.00	6.74	979.98	972.12
94.00	99.90	5.44	827.55	825.31
95.98	103.00	8.42	130.97	130.67
92.00	100.98	4.75	821.11	829.86
95.82	99.50	2.07	423.15	422.98
98.76	99.30	-0.70	66.02	66.36
92.00	97.70	5.70	648.15	633.13
96.66	99.51	-0.49	620.92	612.55
93.01	97.39	2.95	984.12	969.70
95.00	99.65	1.21	702.74	697.57
94.19	103.34	1.07	637.86	666.20
94.60	100.00	5.15	304.98	305.22
97.00	101.30	1.61	495.98	488.11
93.00	97.92	0.79	193.37	190.27
96.30	101.99	5.92	668.90	668.84
91.20	101.00	-0.98	351.93	355.56
100.00	104.88	2.12	2003.70	2104.43
98.01	103.00	3.00	377.31	385.34
95.03	101.00	5.53	442.21	439.19
93.80	100.36	6.71	1278.02	1256.18
99.60	101.00	1.20	96.87	97.66
90.00	100.02	5.84	38.69	38.17
95.50	100.00	4.71	352.06	349.98
80.00	99.50	9.34	40.56	39.68
97.36	102.51	5.39	772.92	783.41
89.08	94.33	4.78	1965.93	1869.17
92.00	101.20	3.38	506.85	504.72
89.21	94.02	5.06	325.22	309.22
92.89	100.15	0.15	251.10	251.91
96.11	100.00	0.00	269.75	272.63
90.08	99.98	4.15	356.45	306.31
90.01	96.19	4.55	697.35	560.37
91.00	96.15	3.39	216.28	208.14
98.20	101.34	2.83	886.55	903.45
96.38	103.00	6.85	663.90	669.13
99.50	102.50	2.76	1583.87	1629.45
100.48	106.03	5.29	1133.77	1181.90
92.50	97.50	0.54	423.51	419.00
97.80	101.02	3.06	428.65	432.59
95.21	100.50	-3.25	10.50	10.56

公司债  
C-Bond

债券  
Bond

证券代码 Code	证券简称 Name	发行数量 (百万) Issued Val (M)	到期日期 Expiration Date	上年收盘 Last Year close	本年开盘 Open	本年最高 High
122988	09 渝隆债	1000.00	2016.01.15	100.60	100.59	109.01
122989	08 渝交通	1500.00	2015.12.10	100.01	100.25	105.00
122990	08 锡公用	2200.00	2011.10.07	103.80	110.50	110.50
122991	08 海航债	1500.00	2014.12.25	104.18	104.20	117.00
122992	08 苏交通	2500.00	2013.11.18	97.30	99.80	103.00
122993	08 舞钢债	600.00	2013.11.13	102.92	103.30	106.79
122994	08 云投债	1500.00	2013.10.22	97.44	97.45	105.80
122995	08 合建投	1700.00	2018.08.28	96.90	96.80	105.52
122996	08 常城建	2500.00	2015.09.24	98.42	98.31	105.89
122997	08 苏高新	400.00	2013.10.09	103.11	102.80	106.88
122998	04 长航债	1000.00	2014.05.26	99.60	99.60	102.20
122999	08 广纸债	390.00	2018.03.13	105.00	106.00	110.00
123000	09 宜华债	1000.00	2014.10.26	100.00	0.00	102.30
123001	09 爱使债	250.00	2014.11.17	100.00	0.00	0.00
123002	09 东华债	300.00	2015.12.28	100.00	0.00	100.00
123003	09 瑞贝卡	300.00	2015.12.28	100.00	0.00	100.00
123004	10 中科债	280.00	2017.02.02	100.00	0.00	102.40
123005	09 新海连	1500.00	2016.11.11	100.00	0.00	100.00
123006	10 武高债	500.00	2020.05.24	100.00	0.00	0.00
123496	10 泰康 1	1000.00	2020.09.16	100.00	0.00	100.00
123497	10 泰康 2	1000.00	2020.09.16	100.00	0.00	0.00
123498	10 泰康 3	1000.00	2020.09.16	100.00	0.00	0.00
123499	10 泰康 4	1000.00	2020.09.16	100.00	0.00	0.00
126001	06 马钢债	5500.00	2011.11.13	96.30	96.29	98.64
126002	06 中化债	1200.00	2012.12.01	91.96	91.85	96.88
126003	07 云化债	1000.00	2013.01.28	90.42	89.83	94.77
126005	07 武钢债	7500.00	2012.03.25	94.59	94.51	97.62
126006	07 深高债	1500.00	2013.10.09	87.66	87.65	98.87
126007	07 日照债	880.00	2013.11.27	86.82	86.81	93.97
126008	08 上汽债	6300.00	2013.12.19	86.60	84.69	92.00
126009	08 赣粤债	1200.00	2014.01.27	85.60	85.31	91.00
126010	08 中远债	1050.00	2014.01.28	83.99	83.71	90.49
126011	08 石化债	30000.00	2014.02.20	85.10	85.98	91.50
126012	08 上港债	2450.00	2011.02.20	97.50	97.41	100.25
126013	08 青啤债	1500.00	2014.04.02	82.98	82.56	90.90
126014	08 国电债	3995.00	2014.05.07	83.59	83.50	90.50
126015	08 康美债	900.00	2014.05.08	79.28	79.27	87.55
126016	08 宝钢债	10000.00	2014.06.19	84.60	84.01	90.05
126017	08 葛洲债	1390.00	2014.06.25	80.08	80.10	88.93
126018	08 江铜债	6800.00	2016.09.22	70.85	70.84	80.41
126019	09 长虹债	3000.00	2015.07.30	73.20	73.19	82.43
129903	99 三峡债	3000.00	2010.07.25	101.00	101.00	108.88

公司债  
C-Bond

债券  
Bond

本年最低 Low	本年收盘 Close	涨跌(%) Change(%)	成交数量(万张) Trading Vol (10000 Lots)	成交金额(百万) Trading Val(M)
99.85	104.59	3.97	1085.11	1115.69
100.00	103.40	3.39	155.95	159.66
101.00	102.00	-1.73	309.14	319.36
100.10	106.82	2.53	1519.70	1608.70
99.00	102.00	4.83	162.51	165.52
101.65	104.34	1.38	95.18	99.30
93.58	101.50	4.17	717.72	738.51
90.00	100.72	3.94	1237.63	1241.14
98.00	103.48	5.14	2704.97	2798.54
100.50	105.20	2.03	1285.22	1356.72
98.99	100.10	0.50	5.97	6.03
102.05	102.29	-2.58	837.16	881.45
98.22	0.00	0.00	1710.00	1709.33
0.00	0.00	0.00	0.00	0.00
100.00	0.00	0.00	20.00	20.00
98.93	0.00	0.00	180.00	178.50
102.40	0.00	0.00	30.00	30.72
99.94	0.00	0.00	20.00	19.99
0.00	0.00	0.00	0.00	0.00
100.00	0.00	0.00	150.00	150.00
0.00	0.00	0.00	0.00	0.00
0.00	0.00	0.00	0.00	0.00
0.00	0.00	0.00	0.00	0.00
93.38	98.50	2.29	2179.58	2133.42
90.44	94.95	3.25	1412.88	1330.65
89.60	93.61	3.53	661.64	611.14
94.51	96.45	1.97	2358.66	2262.93
86.19	91.01	3.82	62.28	56.59
86.60	90.32	4.03	102.19	92.67
84.69	90.54	4.55	3124.05	2777.04
85.13	88.79	3.73	265.73	238.03
83.39	88.98	5.94	750.99	654.46
83.08	89.02	4.61	7707.30	6960.71
91.00	99.54	2.09	4594.14	4538.29
82.46	88.58	6.75	2026.31	1758.44
82.50	87.97	5.24	1259.89	1108.50
79.25	85.57	7.93	1690.07	1409.51
84.01	87.67	3.63	6607.95	5832.66
79.80	87.30	9.02	2287.49	1938.96
70.60	77.69	9.65	15225.09	11594.06
72.86	79.46	8.55	7589.17	5905.49
99.70	100.01	-0.98	372.86	373.96

债券回购基本信息  
 Bond Repo

 债券  
 Bond

债券代码 Code	债券简称 Securities	回购品种 Repo Type
201000	R003	国债回购
201001	R007	国债回购
201002	R014	国债回购
201003	R028	国债回购
201004	R091	国债回购
201005	R182	国债回购
201008	R001	国债回购
201009	R002	国债回购
201010	R004	国债回购
202001	RC001	企业债回购
202003	RC003	企业债回购
202007	RC007	企业债回购
203001	0410R007	国债回购
203002	0410R028	国债回购
203003	0410R091	国债回购
203007	0501R007	国债回购
203008	0501R028	国债回购
203009	0501R091	国债回购
203013	0503R007	国债回购
203014	0503R028	国债回购
203015	0503R091	国债回购
203016	0504R007	国债回购
203017	0504R028	国债回购
203018	0504R091	国债回购
203019	0505R007	国债回购
203020	0505R028	国债回购
203021	0505R091	国债回购
203031	0509R007	国债回购
203032	0509R028	国债回购
203033	0509R091	国债回购
203037	0511R007	国债回购
203038	0511R028	国债回购
203039	0511R091	国债回购
203040	0512R007	国债回购
203041	0512R028	国债回购
203042	0512R091	国债回购
203043	0513R007	国债回购
203044	0513R028	国债回购
203045	0513R091	国债回购
203049	0601R007	国债回购
203050	0601R028	国债回购
203051	0601R091	国债回购
203052	0603R007	国债回购
203053	0603R028	国债回购
203054	0603R091	国债回购
204001	GC001	国债回购
204002	GC002	国债回购
204003	GC003	国债回购
204004	GC004	国债回购
204007	GC007	国债回购



债券回购基本信息  
Bond Repo

债券  
Bond

债券代码 Code	债券简称 Securities	回购品种 Repo Type
204014	GC014	国债回购
204028	GC028	国债回购
204091	GC091	国债回购
204182	GC182	国债回购
205001	--	报价回购
205007	--	报价回购
205008	--	报价回购
205010	--	报价回购
205030	--	报价回购


**债券回购每日成交(亿元/百万张)**  
**Bond Repo Trading(100M Yuan/M Lots)**
**债券**  
**Bond**

日期 Date	1月 Jan		2月 Feb		3月 Mar		4月 Apr		5月 May		6月 Jun	
	金额 Val	数量 Vol	金额 Val	数量 Vol	金额 Val	数量 Vol	金额 Val	数量 Vol	金额 Val	数量 Vol	金额 Val	数量 Vol
1	---	---	202.13	202.13	284.72	284.72	199.73	199.73	---	---	454.84	454.84
2	---	---	187.84	187.84	250.65	250.65	149.94	149.94	---	---	243.97	243.97
3	---	---	181.25	181.25	197.05	197.05	---	---	---	---	258.86	258.86
4	222.21	222.21	207.92	207.92	180.50	180.50	---	---	353.74	353.74	266.74	266.74
5	158.57	158.57	187.94	187.94	142.17	142.17	---	---	255.95	255.95	---	---
6	204.50	204.50	---	---	---	---	323.64	323.64	198.72	198.72	---	---
7	190.72	190.72	---	---	---	---	316.25	316.25	185.89	185.89	224.08	224.08
8	215.43	215.43	218.30	218.30	263.95	263.95	241.86	241.86	---	---	257.50	257.50
9	---	---	183.23	183.23	266.66	266.66	203.65	203.65	---	---	235.75	235.75
10	---	---	209.63	209.63	223.36	223.36	---	---	200.90	200.90	377.47	377.47
11	185.52	185.52	151.90	151.90	235.76	235.76	---	---	284.16	284.16	288.51	288.51
12	199.48	199.48	98.67	98.67	160.38	160.38	183.14	183.14	256.62	256.62	---	---
13	243.79	243.79	---	---	---	---	306.18	306.18	218.87	218.87	---	---
14	184.28	184.28	---	---	---	---	274.49	274.49	200.17	200.17	---	---
15	176.60	176.60	---	---	270.81	270.81	204.82	204.82	---	---	---	---
16	---	---	---	---	244.47	244.47	175.20	175.20	---	---	---	---
17	---	---	---	---	189.98	189.98	---	---	180.27	180.27	554.00	554.00
18	188.89	188.89	---	---	206.82	206.82	---	---	261.17	261.17	356.62	356.62
19	213.01	213.01	---	---	152.82	152.82	190.75	190.75	227.21	227.21	---	---
20	181.00	181.00	---	---	---	---	288.20	288.20	229.58	229.58	---	---
21	169.11	169.11	---	---	---	---	243.46	243.46	276.67	276.67	285.04	285.04
22	234.40	234.40	358.73	358.73	271.52	271.52	191.56	191.56	---	---	227.20	227.20
23	---	---	203.83	203.83	273.87	273.87	225.79	225.79	---	---	217.55	217.55
24	---	---	172.19	172.19	211.87	211.87	---	---	253.51	253.51	391.29	391.29
25	197.68	197.68	211.30	211.30	212.91	212.91	---	---	288.56	288.56	344.62	344.62
26	180.77	180.77	135.60	135.60	198.43	198.43	213.75	213.75	223.42	223.42	---	---
27	172.69	172.69	---	---	---	---	289.78	289.78	269.58	269.58	---	---
28	171.83	171.83	---	---	---	---	194.58	194.58	308.99	308.99	329.44	329.44
29	176.94	176.94	---	---	266.53	266.53	214.76	214.76	---	---	260.71	260.71
30	---	---	---	---	280.54	280.54	203.61	203.61	---	---	258.20	258.20
31	---	---	---	---	190.30	190.30	---	---	299.06	299.06	---	---
最高 high	243.79	243.79	358.73	358.73	284.72	284.72	323.64	323.64	353.74	353.74	554.00	554.00
最低 low	158.57	158.57	198.67	198.67	142.17	142.17	149.94	149.94	180.27	180.27	217.55	217.55



## 债券回购每日成交(亿元/百万张)

## Bond Repo Trading(100M Yuan/M Lots)

债券  
Bond

日期 Date	7月 Jul		8月 Aug		9月 Sep		10月 Oct		11月 Nov		12月 Dec	
	金额 Val	数量 Vol	金额 Val	数量 Vol	金额 Val	数量 Vol	金额 Val	数量 Vol	金额 Val	数量 Vol	金额 Val	数量 Vol
1	357.31	357.31	---	---	261.13	261.13	---	---	273.65	273.65	364.04	364.04
2	302.31	302.31	287.02	287.02	304.29	304.29	---	---	311.54	311.54	430.09	430.09
3	---	---	296.76	296.76	300.70	300.70	---	---	242.94	242.94	435.11	435.11
4	---	---	274.10	274.10	---	---	---	---	315.89	315.89	---	---
5	344.25	344.25	276.51	276.51	---	---	---	---	329.47	329.47	---	---
6	298.98	298.98	313.34	313.34	373.74	373.74	---	---	---	---	545.11	545.11
7	258.93	258.93	---	---	374.15	374.15	---	---	---	---	398.24	398.24
8	328.21	328.21	---	---	287.05	287.05	445.42	445.42	274.53	274.53	363.03	363.03
9	309.02	309.02	328.49	328.49	359.56	359.56	---	---	303.31	303.31	342.70	342.70
10	---	---	298.95	298.95	327.98	327.98	---	---	258.22	258.22	422.31	422.31
11	---	---	233.83	233.83	---	---	316.42	316.42	278.60	278.60	---	---
12	317.77	317.77	250.11	250.11	---	---	234.53	234.53	357.02	357.02	---	---
13	288.13	288.13	309.72	309.72	408.02	408.02	275.22	275.22	---	---	420.64	420.64
14	340.02	340.02	---	---	342.03	342.03	332.20	332.20	---	---	461.54	461.54
15	419.58	419.58	---	---	276.24	276.24	358.39	358.39	300.63	300.63	482.00	482.00
16	303.69	303.69	296.39	296.39	353.95	353.95	---	---	309.73	309.73	381.35	381.35
17	---	---	322.39	322.39	323.37	323.37	---	---	255.00	255.00	430.84	430.84
18	---	---	273.25	273.25	---	---	314.36	314.36	388.79	388.79	---	---
19	316.92	316.92	277.11	277.11	---	---	316.16	316.16	386.61	386.61	---	---
20	230.18	230.18	308.47	308.47	418.69	418.69	235.69	235.69	---	---	414.55	414.55
21	255.46	255.46	---	---	319.01	319.01	259.20	259.20	---	---	485.63	485.63
22	286.37	286.37	---	---	---	---	294.24	294.24	398.04	398.04	508.64	508.64
23	297.57	297.57	307.82	307.82	---	---	---	---	303.12	303.12	588.85	588.85
24	---	---	321.39	321.39	---	---	---	---	329.89	329.89	465.81	465.81
25	---	---	300.67	300.67	---	---	312.01	312.01	384.05	384.05	---	---
26	303.47	303.47	339.73	339.73	---	---	311.84	311.84	460.41	460.41	---	---
27	284.56	284.56	415.78	415.78	481.11	481.11	293.34	293.34	---	---	591.10	591.10
28	240.34	240.34	---	---	371.01	371.01	262.24	262.24	---	---	463.12	463.12
29	275.10	275.10	---	---	300.53	300.53	343.88	343.88	446.03	446.03	436.26	436.26
30	266.73	266.73	556.90	556.90	213.71	213.71	---	---	436.62	436.62	401.75	401.75
31	---	---	340.77	340.77	---	---	---	---	---	---	390.53	390.53
最高 high	419.58	419.58	556.90	556.90	481.11	481.11	445.42	445.42	460.41	460.41	H591.10	H591.10
最低 low	230.18	230.18	233.83	233.83	213.71	213.71	234.53	234.53	242.94	242.94	342.70	342.70

债券回购  
Bond Repo债券  
Bond

债券代码 Code	债券简称 Name	上年收盘 Last Year Close	本年 开盘 Open	本年 最高 High	本年 最低 Low	本年收盘 Close	涨跌(%) Change(%)	成交数量(万张) Trading Vol (10000 Lots)	成交金额(百万) Trading Val(M)
201000	R003	2.00	0.00	0.00	0.00	2.00	0.00	0.00	0.00
201001	R007	2.48	0.00	0.00	0.00	2.48	0.00	0.00	0.00
201002	R014	3.00	0.00	0.00	0.00	3.00	0.00	0.00	0.00
201003	R028	2.30	0.00	0.00	0.00	2.30	0.00	0.00	0.00
201004	R091	4.45	0.00	0.00	0.00	4.45	0.00	0.00	0.00
201005	R182	3.80	0.00	0.00	0.00	3.80	0.00	0.00	0.00
201008	R001	1.26	0.00	0.00	0.00	1.26	0.00	0.00	0.00
201009	R002	1.68	0.00	0.00	0.00	1.68	0.00	0.00	0.00
201010	R004	4.18	0.00	0.00	0.00	4.18	0.00	0.00	0.00
202001	RC001	1.98	0.00	0.00	0.00	1.98	0.00	0.00	0.00
202003	RC003	1.80	0.00	0.00	0.00	1.80	0.00	0.00	0.00
202007	RC007	2.20	0.00	0.00	0.00	2.20	0.00	0.00	0.00
203001	0410R007	104.41	0.00	0.00	0.00	104.41	0.00	0.00	0.00
203002	0410R028	104.41	0.00	0.00	0.00	104.41	0.00	0.00	0.00
203003	0410R091	104.41	0.00	0.00	0.00	104.41	0.00	0.00	0.00
203007	0501R007	101.99	0.00	0.00	0.00	101.99	0.00	0.00	0.00
203008	0501R028	101.99	0.00	0.00	0.00	101.99	0.00	0.00	0.00
203009	0501R091	101.99	0.00	0.00	0.00	101.99	0.00	0.00	0.00
203013	0503R007	100.00	0.00	0.00	0.00	0.00	-100.00	0.00	0.00
203014	0503R028	100.00	0.00	0.00	0.00	0.00	-100.00	0.00	0.00
203015	0503R091	100.00	0.00	0.00	0.00	0.00	-100.00	0.00	0.00
203016	0504R007	100.00	0.00	0.00	0.00	100.00	0.00	0.00	0.00
203017	0504R028	100.00	0.00	0.00	0.00	100.00	0.00	0.00	0.00
203018	0504R091	100.00	0.00	0.00	0.00	100.00	0.00	0.00	0.00
203019	0505R007	100.00	0.00	0.00	0.00	100.00	0.00	0.00	0.00
203020	0505R028	100.00	0.00	0.00	0.00	100.00	0.00	0.00	0.00
203021	0505R091	100.00	0.00	0.00	0.00	100.00	0.00	0.00	0.00
203031	0509R007	100.00	0.00	0.00	0.00	100.00	0.00	0.00	0.00
203032	0509R028	100.00	0.00	0.00	0.00	100.00	0.00	0.00	0.00
203033	0509R091	100.00	0.00	0.00	0.00	100.00	0.00	0.00	0.00
203037	0511R007	100.00	0.00	0.00	0.00	0.00	-100.00	0.00	0.00
203038	0511R028	100.00	0.00	0.00	0.00	0.00	-100.00	0.00	0.00
203039	0511R091	100.00	0.00	0.00	0.00	0.00	-100.00	0.00	0.00
203040	0512R007	100.00	0.00	0.00	0.00	100.00	0.00	0.00	0.00
203041	0512R028	100.00	0.00	0.00	0.00	100.00	0.00	0.00	0.00
203042	0512R091	100.00	0.00	0.00	0.00	100.00	0.00	0.00	0.00
203043	0513R007	100.00	0.00	0.00	0.00	100.00	0.00	0.00	0.00
203044	0513R028	100.00	0.00	0.00	0.00	100.00	0.00	0.00	0.00
203045	0513R091	100.00	0.00	0.00	0.00	100.00	0.00	0.00	0.00
203049	0601R007	100.00	0.00	0.00	0.00	100.00	0.00	0.00	0.00
203050	0601R028	100.00	0.00	0.00	0.00	100.00	0.00	0.00	0.00
203051	0601R091	100.00	0.00	0.00	0.00	100.00	0.00	0.00	0.00
203052	0603R007	100.00	0.00	0.00	0.00	100.00	0.00	0.00	0.00
203053	0603R028	100.00	0.00	0.00	0.00	100.00	0.00	0.00	0.00
203054	0603R091	100.00	0.00	0.00	0.00	100.00	0.00	0.00	0.00
204001	GC001	0.74	1.28	16.79	0.50	0.88	18.24	4417942.60	4417942.60
204002	GC002	1.20	1.30	8.00	1.10	5.00	316.67	225.30	225.30
204003	GC003	9.00	1.31	8.00	1.20	3.30	-63.33	674.90	674.90
204004	GC004	1.98	1.30	6.51	1.21	3.20	61.62	160.60	160.60
204007	GC007	1.00	1.30	8.20	0.10	3.01	201.00	2161863.30	2161863.30

债券回购  
Bond Repo债券  
Bond

债券代码 Code	债券简称 Name	上年收盘 Last Year Close	本年 开盘 Open	本年 最高 High	本年 最低 Low	本年收盘 Close	涨跌(%) Change(%)	成交数量(万张) Trading Vol (10000 Lots)	成交金额(百万) Trading Val(M)
204014	GC014	1.70	1.70	6.00	1.70	2.80	64.71	5518.80	5518.80
204028	GC028	1.80	1.98	5.00	1.80	5.00	177.78	1298.60	1298.60
204091	GC091	2.00	2.00	2.10	2.00	2.00	0.00	93.50	93.50
204182	GC182	2.75	2.75	2.80	2.75	2.80	1.82	0.90	0.90
205001		0.00	0.00	2.31	1.36	0.00	0.00	405946.33	405946.33
205007		0.00	0.00	3.10	1.40	0.00	0.00	7078.46	7078.46
205008		0.00	0.00	2.15	1.42	0.00	0.00	729.89	729.89
205010		0.00	0.00	2.20	1.50	0.00	0.00	175.41	175.41
205030		0.00	0.00	2.28	1.72	0.00	0.00	50.86	50.86

可转债基本信息  
Convertible Bond

债券  
Bond

转债名称 Name	转股起始日 Start Date	转股终止日 End Date	转股价 Convert Price	累计转股数量(万股) Total Convert Vol (10000)	累计转股比例(%) Total Convert Ratio(%)
南化转债	2000.07.12	2003.08.02	4.56	3289.03	99.99
虹桥转债	2000.08.25	2005.02.24	7.69	14962.71	97.97
民生转债	2003.08.27	2008.02.27	2.39	54700.28	99.99
水运转债	2003.08.13	2007.08.12	5.41	5495.36	99.86
云化转债	2004.03.10	2006.09.09	5.80	5266.28	99.66
西钢转债	2004.02.11	2008.08.10	4.85	9397.37	97.81
雅戈转债	2003.10.08	2006.04.03	3.35	23589.21	98.34
复星转债	2004.04.28	2008.10.27	5.03	16019.90	99.13
阳光转债	2003.04.18	2005.04.18	3.80	12644.29	96.73
桂冠转债	2004.06.30	2008.06.29	5.77	12915.93	99.97
山鹰转债	2003.12.16	2008.06.15	2.46	7069.62	99.66
华电转债	2003.12.03	2008.06.02	3.10	24776.56	98.47
国电转债	2004.01.18	2008.07.17	6.59	30022.02	99.93
邯钢转债	2004.05.26	2008.11.25	3.36	58305.61	99.86
南山转债	2008.10.20	2013.04.17	8.42	33191.93	99.81
新钢转债	2009.02.23	2013.08.20	8.16	0.11	0.00
厦工转债	2010.03.01	2014.08.28	7.45	8043.61	99.88
西洋转债	2010.03.09	2014.09.03	14.55	1817.19	99.77
龙盛转债	2010.03.14	2014.09.14	8.90	14011.59	99.76
博汇转债	2010.03.23	2014.09.23	10.34	0.16	0.00
王府转债	2010.04.26	2015.10.19	33.26	2466.89	99.94
双良转债	2010.11.04	2015.05.04	21.11	0.61	0.02
钢联转债	2005.05.10	2009.11.09	1.69	71335.98	99.94
歌华转债	2011.05.26	--	0.00	0.00	0.00
上电转债	2007.06.01	2011.12.01	4.43	21961.10	97.29
中海转债	2008.01.02	2012.07.01	25.31	7855.23	99.41
招行转债	2004.05.10	2009.11.10	4.42	104378.62	99.98
歌华转债	2004.11.12	2009.05.11	7.47	10092.99	99.89
澄星转债	2007.11.10	2012.05.10	10.54	1164.73	28.00
南山转债	2005.04.19	2009.10.19	4.12	19609.06	99.77
赤化转债	2008.04.10	2012.10.10	6.84	6309.55	97.38
金鹰转债	2007.05.20	2010.11.20	3.57	7397.35	99.87
营港转债	2004.11.20	2009.05.19	6.99	9878.57	99.09
华发转债	2007.01.27	2011.07.27	7.68	5595.75	99.94
五洲转债	2008.09.01	2013.02.28	4.73	11386.77	99.74
凯诺转债	2007.02.15	2011.08.15	4.96	8663.53	99.93
江淮转债	2004.10.15	2009.04.14	3.32	15721.99	99.81
柳化转债	2007.01.28	2011.07.28	9.86	3103.79	99.69
天药转债	2007.04.25	2012.10.25	0.00	0.00	0.00
山鹰转债	2008.03.05	2012.09.05	4.24	10851.54	99.77
大荒转债	2008.06.19	2012.12.19	9.81	14338.79	99.77
创业转债	2005.07.01	2009.06.30	3.82	9721.39	99.90
恒源转债	2008.03.24	2012.09.24	12.88	3052.21	99.84
中行转债	2010.12.02	2016.06.02	3.74	6.05	0.00
工行转债	2011.03.01	--	0.00	0.00	0.00



## 权证市场概貌

## Warrant Market Overview

## 权证

## Warrant

权证市场交易	2010 年	2009 年	增减(%)
Warrant Market Data			Change (%)
交易天数 Trading Days	242	244	-0.82
上市权证数 No. of Warrants	1	8	-87.50
认沽 Put	0	0	0.00
认购 Call	1	8	-87.50
新上市权证数 No. of New Warrants	0	1	-100.00
流通数量(亿) Total Vol (100M)	5.73	79.76	-92.82
认沽 Put	0.00	0.00	0.00
认购 Call	5.73	79.76	-92.82
总成交金额(亿) Total Trading Val(100M)	14397.58	49007.36	-70.62
认沽 Put	0.00	0.00	0.00
认购 Call	14397.58	49007.36	-70.62
日均成交金额(百万) Average Trading Val(M)	5949.41	20084.99	-70.38
认沽 Put	0.00	0.00	0.00
认购 Call	5949.41	20084.99	-70.38
总成交量(亿) Total Trading Vol (100M)	10735.99	17820.71	-39.76
认沽 Put	0.00	0.00	0.00
认购 Call	10735.99	17820.71	-39.76
日均成交量(亿) Average Trading Vol (100M)	44.36	73.04	-39.27
认沽 Put	0.00	0.00	0.00
认购 Call	44.36	73.04	-39.27
总成交笔数(亿笔) No. of Transactions(100M)	0.50	1.53	-67.32
认沽 Put	0.00	0.00	0.00
认购 Call	0.50	1.53	-67.32
日均成交笔数(百万) Average Transactions(M)	0.21	0.63	-66.67
认沽 Put	0.00	0.00	0.00
认购 Call	0.21	0.63	-66.67
流通换手率 Turnover Rate (%)	28210.65	21686.04	30.09
大宗交易成交 Bulk Trading			
总成交金额(亿) Total Trading Val(100M)	0.00	0.00	0.00
总成交量(百万份) Total Trading Vol (M)	0.00	0.00	0.00
总成交笔数(笔) No. of Transactions	0.00	0.00	0.00

权证每日成交(亿元/亿份)  
Warrant Trading(100M Yuan/100M Units)

权证  
Warrant

日期 Date	1月 Jan		2月 Feb		3月 Mar		4月 Apr		5月 May		6月 Jun	
	金额 Val	数量 Vol	金额 Val	数量 Vol	金额 Val	数量 Vol	金额 Val	数量 Vol	金额 Val	数量 Vol	金额 Val	数量 Vol
1	---	---	107.71	121.06	75.40	19.89	154.89	96.49	---	---	92.76	156.20
2	---	---	154.52	144.96	45.02	13.47	118.61	54.30	---	---	63.25	111.75
3	---	---	151.81	167.76	41.95	19.17	---	---	---	---	54.76	64.85
4	57.80	16.76	133.23	164.73	47.81	26.85	---	---	65.05	59.65	38.74	54.43
5	85.72	30.85	129.02	187.88	49.38	27.36	---	---	78.96	68.14	---	---
6	96.79	46.44	---	---	---	---	90.81	43.82	53.82	46.33	---	---
7	119.07	59.04	---	---	---	---	77.62	37.84	74.09	76.31	36.84	72.10
8	103.26	62.07	101.79	143.70	39.42	25.19	59.86	32.92	---	---	32.69	55.01
9	---	---	97.72	172.98	59.47	43.64	65.94	41.22	---	---	46.69	69.83
10	---	---	96.43	248.31	75.64	63.44	---	---	68.22	69.24	36.71	59.55
11	94.57	55.41	80.31	226.62	57.20	46.23	---	---	92.36	115.14	50.46	126.77
12	110.34	70.56	72.69	288.59	38.44	28.86	55.15	26.92	92.46	112.27	---	---
13	138.77	75.15	---	---	---	---	107.29	68.98	77.47	97.01	---	---
14	147.88	74.40	---	---	---	---	86.64	41.81	56.86	130.31	---	---
15	102.14	63.99	---	---	32.71	24.68	54.53	29.31	---	---	---	---
16	---	---	---	---	36.18	29.40	47.68	29.91	---	---	---	---
17	---	---	---	---	57.43	41.71	---	---	39.91	32.51	15.30	79.97
18	120.27	71.66	---	---	34.04	25.19	---	---	61.94	58.91	25.69	91.57
19	122.33	77.83	---	---	62.83	43.08	56.08	32.26	59.37	43.70	---	---
20	94.80	56.57	---	---	---	---	53.95	31.00	48.50	38.18	---	---
21	95.58	62.88	---	---	---	---	54.23	33.47	52.50	47.51	38.58	95.52
22	100.76	64.26	51.24	211.76	94.89	79.13	56.31	27.05	---	---	22.62	77.18
23	---	---	38.35	275.73	78.62	50.34	44.10	24.12	---	---	18.78	87.84
24	---	---	35.76	174.84	70.89	47.12	---	---	85.00	54.40	20.08	52.41
25	77.30	58.24	32.82	11.27	63.97	50.24	---	---	54.44	43.79	17.21	117.37
26	200.52	180.26	22.31	8.00	74.51	51.27	36.29	22.05	48.53	54.61	---	---
27	177.45	153.05	---	---	---	---	59.23	43.80	65.27	64.57	---	---
28	157.25	192.18	---	---	---	---	90.82	69.61	59.99	75.35	17.91	6.60
29	164.89	189.46	---	---	108.12	62.77	75.68	34.29	---	---	26.65	10.22
30	---	---	---	---	59.92	33.78	105.15	87.50	---	---	24.48	10.36
31	---	---	---	---	98.63	63.27	---	---	53.59	92.81	---	---
最高 high	200.52	192.18	154.52	288.59	108.12	79.13	154.89	96.49	92.46	130.31	92.76	156.20
最低 low	57.80	16.76	22.31	8.00	32.71	13.47	36.29	22.05	39.91	32.51	15.30	6.60



权证每日成交(亿元/亿份)  
Warrant Trading(100M Yuan/100M Units)权证  
Warrant

日期 Date	7月 Jul		8月 Aug		9月 Sep		10月 Oct		11月 Nov		12月 Dec	
	金额 Val	数量 Vol	金额 Val	数量 Vol	金额 Val	数量 Vol	金额 Val	数量 Vol	金额 Val	数量 Vol	金额 Val	数量 Vol
1	23.47	10.18	---	---	93.58	28.07	---	---	9.34	2.92	6.71	2.44
2	40.07	18.86	117.19	35.56	86.42	25.54	---	---	9.85	3.09	6.50	2.34
3	---	---	116.08	34.94	58.64	17.77	---	---	9.73	3.07	12.50	4.49
4	---	---	117.72	37.52	---	---	---	---	9.70	3.05	---	---
5	34.07	16.67	98.80	31.21	---	---	---	---	12.83	4.00	---	---
6	42.59	20.40	105.55	33.97	75.41	22.47	---	---	---	---	6.31	2.27
7	45.61	21.14	---	---	59.85	17.71	---	---	---	---	13.82	4.97
8	65.75	29.38	---	---	160.63	44.95	22.45	7.08	12.23	3.79	12.99	4.61
9	52.45	23.43	94.71	28.98	127.67	34.83	---	---	13.35	4.13	7.16	2.60
10	---	---	79.13	24.81	86.75	23.91	---	---	8.57	2.71	6.01	2.20
11	---	---	87.06	27.85	---	---	29.58	9.12	11.74	3.69	---	---
12	48.77	21.25	74.44	24.45	---	---	21.72	6.71	13.09	4.29	---	---
13	26.12	11.86	82.64	27.12	107.81	28.71	---	---	---	---	17.32	6.17
14	54.37	24.25	---	---	87.22	23.78	23.56	7.23	---	---	9.65	3.41
15	44.12	19.74	---	---	73.15	20.80	22.49	7.07	13.29	4.46	9.36	3.31
16	44.87	20.24	95.18	30.33	87.40	26.45	---	---	10.17	3.51	6.71	2.36
17	---	---	87.57	27.69	116.23	34.97	---	---	12.88	4.50	4.09	1.46
18	---	---	85.68	26.23	---	---	52.21	15.72	9.48	3.33	---	---
19	44.72	19.80	112.20	33.78	---	---	20.25	6.15	11.82	4.14	---	---
20	103.35	42.05	73.07	22.70	91.24	28.62	17.64	5.42	---	---	6.77	2.45
21	97.47	37.59	---	---	97.48	33.89	19.43	5.95	---	---	5.89	2.14
22	97.90	36.74	---	---	---	---	22.48	6.85	21.67	7.43	4.75	1.73
23	100.12	35.88	60.05	19.32	---	---	---	---	11.11	3.90	11.53	4.17
24	---	---	89.91	29.57	---	---	---	---	13.82	4.79	7.40	2.70
25	---	---	64.76	21.45	---	---	20.31	6.12	8.18	2.82	---	---
26	100.85	34.71	120.71	39.02	---	---	11.96	3.66	6.97	2.42	---	---
27	73.08	25.56	61.63	19.98	49.05	14.99	18.16	5.59	---	---	6.31	2.35
28	101.12	34.77	---	---	33.71	10.26	10.43	3.26	---	---	7.64	2.97
29	138.46	45.45	---	---	27.58	8.65	10.14	3.20	6.44	2.25	6.26	2.47
30	128.47	40.08	101.25	30.92	23.17	7.50	---	---	11.40	4.06	5.73	2.26
31	---	---	70.11	21.36	---	---	---	---	---	---	4.40	1.74
最高 high	138.46	45.45	120.71	39.02	160.63	44.95	52.21	15.72	21.67	7.43	17.32	6.17
最低 low	23.47	10.18	60.05	19.32	23.17	7.50	10.14	3.20	6.44	2.25	4.09	1.46



权证  
Warrant

权证  
Warrant

权证代码 Code	权证简称 Name	权证类别 Type	行权方式 Exercise Method	年末行权价格 Year-end Exercise Price	年末行权比例 Year-end Exercise ratio	上市日 Listing Date	到期日 Expiration Date	年末流通数量 (百万份) Year-end Vol (M)
580027	长虹 CWB1	认购	欧式	3.48	1.50	2009-08-19	2011-08-18	573.00

权证  
Warrant

权证  
Warrant

权证代码 Code	权证简称 Name	年末流通数量 (百万份) Negotiable Vol (M)	本年开盘 Open	本年最高 High
580016	上汽 CWB1	222.89	0.109	0.000
580017	赣粤 CWB1	56.37	0.104	6.660
580019	石化 CWB1	3029.87	0.001	1.523
580022	国电 CWB1	398.69	0.026	2.962
580024	宝钢 CWB1	1599.90	0.001	1.564
580025	葛洲 CWB1	27.05	2.098	0.000
580026	江铜 CWB1	88.52	2.776	5.250
580027	长虹 CWB1	573.00	2.532	3.069

权证  
Warrant权证  
Warrant

本年最低 Open	本年收盘 Close	成交金额(百万) Trading Val(M)	成交数量(百万份) Trading Vol (M)	流通换手率(%) Turnover Rate(%)
0.000	0.000	0.00	0.00	0.00
6.850	0.101	11432.80	37399.08	20271.54
1.524	0.001	354994.79	169583.07	11716.00
2.965	0.021	95642.75	122143.94	22374.40
1.566	0.001	317315.03	163491.20	19832.19
0.000	0.000	0.00	0.00	0.00
5.555	1.975	197464.90	666411.51	11211.95
3.414	2.032	96748.80	280729.53	16884.61

大宗交易平台  
Bulk Trading

大宗交易平台 Bulk Trading	2010 年	2009 年	增减(%) Change (%)
<b>交易天数 Trading Days</b>	242	232	4.31
<b>交易证券数 No. of Securities</b>	372	305	21.97
股票 Shares	246	223	10.31
债券 Bonds	124	79	56.96
基金 Funds	2	3	-33.33
<b>总成交金额(亿) Total Trading Val(100M)</b>	1062.33	573.99	85.08
股票 Shares	476.36	428.01	11.30
债券 Bonds	585.74	145.87	301.55
基金 Funds	0.23	0.11	109.09
<b>日均成交金额(百万) Average Turnover In Val(M)</b>	438.98	247.41	77.43
股票 Shares	204.45	191.93	6.52
债券 Bonds	261.49	114.86	127.66
基金 Funds	22.80	3.66	522.95
<b>总成交量(亿) Total Vol In Val(100M)</b>	556.97	428.54	29.97
股票 Shares	549.17	425.94	28.93
债券 Bonds	5.91	1.54	283.77
基金 Funds	1.89	1.05	80.00
<b>日均成交量(百万张) Average Vol In Val(M)</b>	230.15	184.71	24.60
股票 Shares	235.69	191.00	23.40
债券 Bonds	2.64	1.22	116.39
基金 Funds	189.00	35.14	437.85
<b>总成交笔数(笔) Total Transactions</b>	2847.00	1814.00	56.95
股票 Shares	1434.00	1493.00	-3.95
债券 Bonds	1411.00	318.00	343.71
基金 Funds	2.00	3.00	-33.33
<b>日均成交笔数(笔) Average Transactions</b>	11.00	7.00	57.14
股票 Shares	6.00	6.00	0.00
债券 Bonds	6.00	2.00	200.00
基金 Funds	2.00	1.00	100.00

固定收益平台  
 Fixed-Incoming Trading System

固定收益平台交易 Trading of Fixed-Incoming Trading System	2010 年	2009 年	增减(%) Change (%)
<b>交易天数 Trading Days</b>	242	244	-0.82
<b>上市债券数 No. of Bonds</b>	503	321	56.70
政府债 G-Bonds	70	108	-35.19
公司债 C-Bonds	224	136	64.71
<b>新上市债券数 No. of New Bonds</b>	279	185	50.81
<b>总成交金额(百万) Total Trading Val(M)</b>	135.44	97.52	38.88
政府债 G-Bonds	78.36	71.58	9.47
公司债 C-Bonds	57.08	25.94	120.05
<b>日均成交金额(万) Average Turnover In Val(10 Thousand)</b>	55.97	39.97	40.03
政府债 G-Bonds	32.38	29.33	10.40
公司债 C-Bonds	23.59	10.63	121.92
<b>总成交量(万张) Total Vol In Val(10 Thousand)</b>	13.35	9.69	37.77
政府债 G-Bonds	7.76	7.05	10.07
公司债 C-Bonds	5.60	2.64	112.12
<b>日均成交量(万张) Average Vol In Val(10 Thousand)</b>	5.52	3.97	39.04
政府债 G-Bonds	3.20	2.89	10.73
公司债 C-Bonds	2.31	1.08	113.89
<b>总成交笔数(笔) Total Transactions</b>	14351.00	12497.00	14.84
政府债 G-Bonds	12662.00	11886.00	6.53
公司债 C-Bonds	1689.00	611.00	176.43
<b>日均成交笔数(笔) Average Transactions</b>	59.00	51.00	15.69
政府债 G-Bonds	52.00	49.00	6.12
公司债 C-Bonds	7.00	3.00	133.33
<b>交易商年末持有量(亿张)</b>	13.54	1995.49	-99.32
政府债 G-Bonds	4.37	100.84	-95.67
公司债 C-Bonds	9.17	1894.65	-99.52

固定收益平台券商持有  
Hold of Brokers

固定收益平台  
Fixed-Incoming Trading System

交易商名称 Investor Name	交易证券数 Number	交易量(万张) Trading Vol (10000 Lots)	年末持有量(万张) Hold Vol (10000 Lots)
长江证券	54	16002.00	685.00
光大证券	34	11769.00	309.00
广发证券	111	25872.00	1904.00
国寿资产	135	5760.00	52147.00
国泰君安	12	1634.00	30.00
国信证券	65	67420.00	1644.00
华泰证券	39	14225.00	675.00
平安证券	36	20473.00	3732.00
人保财险	71	7244.00	19487.00
申银万国	45	4732.00	49.00
兴业证券	36	1015.00	659.00
银河证券	18	6160.00	775.00
招商证券	119	35418.00	2379.00
中金公司	15	17058.00	48.00
中信建投	79	19164.00	567.00
中信证券	79	10603.00	1973.00
中银证券	33	3989.00	177.00
中原证券	11	920.00	261.00



证券简称 code	证券代码 Name	申购总量(万份) Buy Vol(10000)	赎回总量(万份) Sell Vol(10000)
519001	银华优选	1124.90	3296.26
519003	海富收益	6.68	175.48
519005	海富股票	69.34	380.19
519007	海富回报	7.89	245.97
519008	添富优势	17.29	476.30
519011	海富精选	29.97	450.39
519013	海富优势	161.58	331.21
519015	海富贰号	21.38	28.01
519017	大成成长	92.90	2770.49
519018	添富均衡	133.82	1540.98
519019	大成景阳	307.07	11986.04
519021	金鼎价值	99.45	1157.65
519023	海富债券	1089.71	1078.14
519025	海富领先	58.41	72.12
519026	海富小盘	366.43	2584.08
519027	海富周期	12.01	1234.61
519028	华夏稳增	0.00	453.66
519029	华夏稳增	84.13	1056.22
519035	富国天博	60.46	1586.78
519039	长盛同德	132.82	5676.06
519066	添富蓝筹	12.92	14.12
519068	添富焦点	61.90	388.49
519069	添富价值	46.49	160.44
519078	添富增收	23.42	33.67
519087	新华分红	140.38	333.87
519089	新华成长	759.07	1128.43
519093	新华钻石	36.34	215.73
519095	新华行业	15.76	30.69
519100	长盛 100	81.65	160.62
519110	浦银价值	20.70	9.52
519111	浦银收益	10.38	5.31
519113	浦银生活	1.93	0.10
519115	浦银红利	3.91	4.95
519180	万家 180	68.83	231.28
519181	万家和谐	12.38	205.67
519183	万家引擎	795.54	512.20
519185	万家精选	15.56	47.29
519186	万家稳增	979.46	954.28
519300	大成 300A	6058.12	6187.07
519508	万家货币	103771.35	124486.45
519518	添富货币	7886.72	9418.76
519519	友邦增利	7.50	28.48
519666	银河银信	783.98	2082.94
519668	银河成长	102.92	225.71
519670	银河行业	387.96	456.43
519671	300 价值	200.82	8848.93
519672	银河蓝筹	48.86	9007.76
519680	交银增利	66.94	6477.62
519688	交银精选	200.89	1060.26



证券简称 code	证券代码 Name	申购总量(万份) Buy Vol(10000)	赎回总量(万份) Sell Vol(10000)
519690	交银稳健	1211.17	1575.81
519692	交银成长	18.78	189.46
519698	交银先锋	58.85	107.81
519700	交银主题	1.88	0.20
519985	CX 中短债	1049.14	83.33
519987	长信恒利	0.93	321.74
519989	长信利丰	50.24	34.46
519991	长信双利	112.09	8.43
519993	长信增利	16.70	162.13
519995	长信金利	160.62	376.44
519997	长信银利	0.93	207.87

历年上海市场股票市值占 GDP 比  
Stock Market Capital and GDP

证券市场与国民经济  
Stock Market and National Economy

年份 Year	国内生产总值 (亿) GDP (100M)	总市值(亿) Market Capital (100M)	占比(%) Rate(%)	流通市值(亿) Negotiable Capital (100M)	占比(%) Rate(%)
1990	18668	12.34	0.07	--	--
1991	21782	29.43	0.14	--	--
1992	26924	558.40	2.07	--	--
1993	35334	2206.20	6.24	423.94	1.20
1994	48198	2600.13	5.39	586.96	1.22
1995	60794	2525.66	4.15	587.00	0.97
1996	71176	5477.81	7.50	1408.75	1.78
1997	78973	9218.06	11.67	2513.47	3.18
1998	84402	10625.91	12.59	2947.44	3.49
1999	89677	14580.47	16.26	4249.69	4.74
2000	99214	26930.86	27.14	8481.33	8.55
2001	109655	27590.56	25.16	8382.11	7.64
2002	120332	25363.72	21.08	7467.30	6.21
2003	135822	29804.92	21.94	8201.14	6.04
2004	159878	26014.34	16.27	7350.88	4.60
2005	183084	23096.13	12.62	6754.61	3.69
2006	210871	71612.38	33.96	16428.33	7.79
2007	246619	269838.87	109.42	64532.17	26.17
2008	300670	97251.91	32.35	32305.91	10.74
2009	340506	184655.23	54.23	114805.00	33.72
2010	397983	179007.24	44.98	142337.45	35.76

注：GDP 数据来源于国家统计局。

历年股票印花税占财政收入比  
Stamp-duty and State Revenue

证券市场与国民经济  
Stock Market and National Economy

年份 Year	股票印花税(亿) Stamp duty (100M)	财政收入(亿) State Revenue (100M)	占比(%) Rate(%)
1998	111.48	9853	1.13
1999	135.51	11377	1.19
2000	250.30	13380	1.87
2001	167.55	16386	1.02
2002	67.59	18914	0.36
2003	82.85	21715	0.38
2004	105.69	26397	0.40
2005	39.90	31649	0.13
2006	115.63	35423	0.33
2007	1347.72	49449	2.73
2008	524.24	61317	0.85
2009	346.51	68477	0.51
2010	304.32	83080	0.37

注：财政收入数据来源于国家统计局。



**L**ISTED  
COMPANIES

上 市 公 司





### 上市公司地区、行业分布 Area and Industrys Distributions

地区 Area	仅发 A 股 A Share	A、H 股 A&H Share	A、B 股 A&B Share	仅发 B 股 B Share	合计 Total	工业类 Industrial	商业类 Commercial	地产类 Real Estate	公用事业类 Utilities	综合 Conglomerates	合计 Total
上海	101	7	35	5	148	75	15	12	14	32	148
北京	67	21			88	42	7	4	7	28	88
浙江	65		1	1	67	44	6		6	11	67
江苏	62	3		1	66	45	6	2	4	9	66
山东	45	3	1		49	32	3	1	4	9	49
广东	32	7			39	20		5	7	7	39
湖北	33		1	1	35	25	1		3	6	35
四川	31	2			33	23	2		5	3	33
福建	30	1			31	19	1		2	9	31
安徽	25	3	1		29	23			2	4	29
辽宁	24	1	1	1	27	12	2		8	5	27
黑龙江	21		1		22	12	1		3	6	22
新疆	21				21	14	1		1	5	21
河南	20	1			21	19			1	1	21
湖南	19				19	13			2	4	19
山西	17				17	15			1	1	17
河北	17				17	14	1			2	17
陕西	17				17	12				5	17
吉林	17				17	10	3		2	2	17
重庆	16	1			17	9	1		7		17
天津	12	4	1		17	8	2	1	2	4	17
江西	15	1			16	13			3		16
内蒙	13		1	1	15	13			2		15
云南	12	1			13	10			1	2	13
广西	11				11	7	1		3		11
甘肃	10				10	8	1			1	10
贵州	9				9	9					9
海南	6		1		7	2	1		2	2	7
青海	6				6	6					6
西藏	6				6	2	1		1	2	6
宁夏	4				4	3	1				4
合计	784	56	44	10	894	559	57	25	93	160	894

2010 年市场筹资  
Capital Raised in 2010

股票筹资  
Capital Raised

证券类型 Type of Securities	筹资方式 Way of Capital Raising	筹资额 Capital Raised Val	
		2010 年	2009 年
A 股	首次发行	1891.51	1251.25
	再次发行	3640.62	2091.91
	A 股其他	0.00	0.00
	A 股筹资合计	5532.14	3343.15
B 股	首次发行	0.00	0.00
	再次发行	0.00	0.00
	B 股其他	0.00	0.00
	B 股筹资小计	0.00	0.00
股票筹资合计		5532.14	3343.15
债券	公司债	2053.00	1474.51
市场筹资合计		7585.14	4817.66

注：A 股再次发行包括：增发（向公众增发、定向增发）、配股、权证行权、可转债转股。公司债包括：可转债、可分离债、公司债、企业债。



股票历年筹资  
Capital Raised 1990-2010

股票筹资  
Capital Raised

年份 Year	A 股(亿) A-Shares(100M)		B 股(亿) B-Shares(100M)		总计 Total
	首发(IPO)	再发(SPO)	首发(IPO)	再发(SPO)	
	1990	10.11	0.00	0.00	
1991	0.00	0.24	0.00	0.00	0.24
1992	10.85	2.53	37.66	0.00	51.05
1993	57.52	27.40	22.83	0.50	107.06
1994	98.98	31.29	34.43	2.26	166.95
1995	24.29	27.76	6.13	0.00	58.16
1996	130.46	44.95	15.85	9.64	205.14
1997	278.57	131.00	47.02	18.28	474.87
1998	230.69	139.24	9.84	0.19	379.91
1999	291.96	190.86	1.89	0.33	486.37
2000	591.18	325.13	0.44	0.00	919.95
2001	534.29	423.20	0.00	0.00	957.49
2002	516.96	97.55	0.00	0.00	614.51
2003	453.51	103.90	0.00	0.43	560.96
2004	237.24	219.66	0.00	0.00	456.90
2005	28.55	271.22	0.00	0.00	299.77
2006	1180.23	534.18	0.00	0.00	1714.41
2007	4379.92	2425.89	0.00	0.00	6805.81
2008	733.54	1504.62	0.00	0.00	2238.16
2009	1251.25	2091.91	0.00	0.00	3343.15
2010	1891.51	3640.62	0.00	0.00	5532.14

股票年度首次发行  
IPO in 2010证券发行  
Security Issue

证券代码 Code	证券简称 Name	招股说明书刊登日 Prospectus Announced Date	所属行业 Industry	注册地 Area	发行数量 (百万股) Issue Vol (M)	发行方式 Issue Method
600998	九州通	2010.10.15	综合	湖北	150.000	网下询价、网上定价
601000	唐山港	2010.06.03	综合	河北	200.000	网下询价、网上定价
601018	宁波港	2010.09.03	公用事业	浙江	2000.000	网下询价、网上定价
601098	中南传媒	2010.10.11	综合	湖南	398.000	网下询价、网上定价
601101	昊华能源	2010.03.12	工业	北京	110.000	网下询价、网上定价
601106	中国一重	2010.01.22	工业	黑龙江	2000.000	网下询价、网上定价
601118	海南橡胶	2010.12.16	--	海南	786.000	网下询价、网上定价
601126	四方股份	2010.12.16	工业	北京	82.000	网下询价、网上定价
601158	重庆水务	2010.03.05	公用事业	重庆	500.000	网下询价、网上定价
601177	杭齿前进	2010.09.10	工业	浙江	101.000	网下询价、网上定价
601179	中国西电	2010.01.08	工业	陕西	1307.000	网下询价、网上定价
601268	二重重装	2010.01.15	工业	四川	300.000	网下询价、网上定价
601288	农业银行	2010.06.17	综合	北京	25570.588	网下询价、网上定价
601369	陕鼓动力	2010.04.02	工业	陕西	109.251	网下询价、网上定价
601377	兴业证券	2010.09.14	综合	福建	263.000	网下询价、网上定价
601678	滨化股份	2010.01.29	工业	山东	110.000	网下询价、网上定价
601688	华泰证券	2010.02.02	综合	江苏	784.561	网下询价、网上定价
601717	郑煤机	2010.07.09	工业	河南	140.000	网下询价、网上定价
601718	际华集团	2010.07.23	综合	北京	1157.000	网下询价、网上定价
601777	力帆股份	2010.11.05	工业	重庆	200.000	网下询价、网上定价
601801	皖新传媒	2009.12.25	综合	安徽	110.000	网下询价、网上定价
601818	光大银行	2010.07.30	综合	北京	7000.000	网下询价、网上定价
601877	正泰电器	2009.12.31	工业	浙江	105.000	网下询价、网上定价
601880	大连港	2010.11.12	公用事业	辽宁	761.820	网下询价、网上定价
601890	亚星锚链	2010.12.07	工业	江苏	90.000	网下询价、网上定价
601933	永辉超市	2010.11.25	综合	福建	110.000	网下询价、网上定价

注:发行数量指同一股票不同发行方式的发行总量。

股票年度首次发行  
IPO in 2010证券发行  
Security Issue

发行价 Issue Price	发行日期 Issue Date	中签率 Lot Rate%	筹资金额(百万元) Capital Raised(M)	发行市盈率 Issue P/E	主承销商 Lead Underwriter
13.000	2010.10.25	0.6358	1950.000	65.00	国信证券股份有限公司
8.200	2010.06.18	1.1285	1640.000	32.67	申银万国证券股份有限公司
3.700	2010.09.14	1.7113	7400.000	29.30	中银国际证券有限责任公司
10.660	2010.10.20	0.8809	4242.680	41.22	中银国际证券有限责任公司
29.800	2010.03.23	0.9727	3278.000	28.93	中信证券股份有限公司
5.700	2010.02.01	4.9839	11400.000	41.22	中银国际证券有限责任公司
5.990	2010.12.28	1.3215	4708.140	87.73	中信证券股份有限公司
23.000	2010.12.24	0.6277	1886.000	77.49	广发证券股份有限公司
6.980	2010.03.16	1.5025	3490.000	34.90	中国银河证券股份有限公司
8.290	2010.09.27	0.6688	837.290	43.86	信达证券股份有限公司
7.900	2010.01.19	2.0794	10325.300	34.17	中国国际金融有限公司
8.500	2010.01.22	0.5051	2550.000	40.48	宏源证券股份有限公司
2.680	2010.07.06	9.2926	68529.176	14.43	中国国际金融有限公司
15.500	2010.04.15	1.0436	1693.396	40.22	中国国际金融有限公司
10.000	2010.09.27	2.4285	2630.000	19.55	瑞银证券有限责任公司
19.000	2010.02.08	2.4826	2090.000	38.00	国信证券股份有限公司
20.000	2010.02.09	14.4346	15691.226	29.41	海通证券股份有限公司
20.000	2010.07.20	2.1252	2800.000	22.56	中信证券股份有限公司
3.500	2010.08.04	1.9573	4049.500	30.53	瑞银证券有限责任公司
14.500	2010.11.15	0.7079	2900.000	45.31	国泰君安证券股份有限公司
11.800	2010.01.05	0.6854	1298.000	42.56	国元证券股份有限公司
3.100	2010.08.10	3.6252	21700.000	16.40	中国国际金融有限公司
23.980	2010.01.11	1.2457	2517.900	61.49	国泰君安证券股份有限公司
3.800	2010.11.23	1.4708	2894.916	25.07	中信证券股份有限公司
22.500	2010.12.15	0.9153	2025.000	43.27	国信证券股份有限公司
23.980	2010.12.07	0.8475	2637.800	73.14	中信证券股份有限公司

股票年度再次发行  
Reissuance of Share in 2010证券发行  
Security Issue

证券代码 Code	证券简称 Name	所属行业 Industry	注册地 Area	发行数量 (百万股) Issue Vol (M)	发行方式 Issue Method	发行价(元) Issue Price (Yuan)	发行日期 Issue Date	筹资金额 (百万) Capital Raised (M)
600000	浦发银行	综合	上海	2869.765	定向募集	13.750	2010.10.14	39459.266
600011	华能国际	工业	北京	1500.000	定向募集	5.570	2010.12.23	8355.000
600019	宝钢股份	工业	上海	0.048	权证行权	11.800	2010.07.07	0.567
600028	中国石化	工业	北京	0.089	权证行权	19.150	2010.03.08	1.700
600029	南方航空	公用事业	广东	1501.500	定向募集	6.660	2010.10.29	9999.990
600031	三一重工	工业	湖南	119.134	定向募集	16.620	2010.01.26	1980.000
600036	招商银行	综合	广东	2007.241	配股	8.850	2010.03.19	17764.082
600059	古越龙山	工业	浙江	76.136	定向募集	8.800	2010.03.17	670.000
600068	葛洲坝	综合	湖北	177.389	权证行权	7.660	2010.01.13	1358.802
600089	特变电工	工业	新疆	229.978	网下询价、 网上定价	16.080	2010.08.11	3698.046
600100	同方股份	综合	北京	16.880	定向募集	16.320	2010.07.21	275.482
600104	上海汽车	工业	上海	3.926	权证行权	26.910	2010.01.12	105.639
600104	上海汽车	工业	上海	720.981	定向募集	13.870	2010.12.10	10000.000
600110	中科英华	工业	吉林	134.000	定向募集	5.850	2010.05.19	783.900
600112	长征电气	工业	贵州	36.890	定向募集	12.300	2010.05.05	453.747
600116	三峡水利	公用事业	重庆	57.970	定向募集	6.900	2010.06.29	399.993
600122	宏图高科	工业	江苏	122.195	定向募集	11.560	2010.06.17	1412.572
600141	兴发集团	工业	湖北	15.409	定向募集	20.230	2010.04.21	311.718
600151	航天机电	工业	上海	208.931	配股	6.180	2010.07.19	1291.192
600157	鲁润股份	综合	山东	39.875	定向募集	16.050	2010.07.13	640.000
600161	天坛生物	工业	北京	27.217	定向募集	14.340	2010.09.20	390.290
600166	福田汽车	工业	北京	138.427	定向募集	18.060	2010.09.14	2499.997
600169	太原重工	工业	山西	93.149	定向募集	18.100	2010.12.29	1685.999
600170	上海建工	综合	上海	322.762	定向募集	14.520	2010.06.02	4686.498
600184	新华光	工业	湖北	104.380	定向募集	6.280	2010.09.28	655.509
600196	复星医药	综合	上海	31.820	定向募集	20.600	2010.05.04	655.492
600199	金种子酒	综合	安徽	34.332	定向募集	16.020	2010.12.08	550.000
600219	南山铝业	工业	山东	283.440	定向募集	8.820	2010.03.25	2499.941
600221	海南航空	公用事业	海南	595.238	定向募集	5.040	2010.02.23	3000.000
600227	赤天化	工业	贵州	106.101	网下询价、 网上定价	11.310	2010.03.02	1200.000
600236	桂冠电力	公用事业	广西	149.000	定向募集	8.180	2010.03.05	1218.820
600242	ST 华龙	工业	广东	99.306	定向募集	3.650	2010.09.17	362.465
600252	中恒集团	工业	广西	12.000	定向募集	31.850	2010.06.10	382.200
600268	国电南自	工业	江苏	33.766	定向募集	23.100	2010.12.17	780.000
600269	赣粤高速	公用事业	江西	0.069	权证行权	10.040	2010.03.03	0.689
600279	重庆港九	公用事业	重庆	113.701	定向募集	8.440	2010.11.24	959.639
600282	南钢股份	工业	江苏	2190.952	定向募集	4.150	2010.10.15	9092.453
600298	安琪酵母	工业	湖北	34.647	定向募集	18.670	2010.06.29	646.852
600303	曙光股份	工业	辽宁	65.253	配股	7.200	2010.12.15	469.822
600310	桂东电力	公用事业	广西	27.200	定向募集	17.010	2010.05.26	462.672
600316	洪都航空	工业	江西	95.397	定向募集	26.580	2010.07.12	2535.641
600337	美克股份	工业	新疆	122.076	定向募集	9.500	2010.11.23	1159.726
600343	航天动力	工业	陕西	54.683	配股	10.450	2010.07.28	571.439
600362	江西铜业	工业	江西	439.896	权证行权	15.330	2010.10.13	6743.601
600369	西南证券	公用事业	重庆	418.700	定向募集	14.330	2010.08.30	5999.971
600373	*ST 鑫新	工业	江西	379.745	定向募集	7.560	2010.12.21	2870.872
600406	国电南瑞	工业	江苏	15.059	定向募集	52.000	2010.10.21	783.090
600416	湘电股份	工业	湖南	69.242	配股	13.600	2010.09.06	941.695
600425	青松建化	工业	新疆	109.804	配股	6.400	2010.09.06	702.744
600426	华鲁恒升	工业	山东	140.000	定向募集	13.220	2010.12.24	1850.800
600432	吉恩镍业	工业	吉林	47.781	定向募集	16.220	2010.06.30	775.000
600439	瑞贝卡	工业	河南	46.310	定向募集	12.200	2010.12.03	564.982

股票年度再次发行  
Reissuance of Share in 2010证券发行  
Security Issue

证券代码 Code	证券简称 Name	所属行业 Industry	注册地 Area	发行数量 (百万股) Issue Vol(M)	发行方式 Issue Method	发行价(元) Issue Price (Yuan)	发行日期 Issue Date	筹资金额 (百万) Capital Raised (M)
600458	时代新材	工业	湖南	30.800	定向募集	27.180	2010.05.18	837.144
600460	士兰微	工业	浙江	30.000	定向募集	20.000	2010.09.14	600.000
600470	六国化工	工业	安徽	100.000	定向募集	10.390	2010.08.24	1039.000
600478	科力远	工业	湖南	28.543	定向募集	14.960	2010.09.28	427.000
600480	凌云股份	工业	河北	49.715	定向募集	15.500	2010.12.10	770.580
600531	豫光金铅	工业	河南	66.982	配股	9.490	2010.12.29	635.656
600535	天士力	工业	天津	28.421	定向募集	37.600	2010.12.17	1068.642
600551	时代出版	工业	安徽	30.915	定向募集	16.760	2010.06.25	518.135
600572	康恩贝	工业	浙江	27.800	定向募集	15.210	2010.11.01	422.838
600575	芜湖港	公用事业	安徽	167.603	定向募集	11.110	2010.11.24	1862.065
600578	京能热电	公用事业	北京	82.661	定向募集	9.920	2010.12.30	820.000
600580	卧龙电气	工业	浙江	54.670	网下询价、 网上定价	17.740	2010.05.18	969.846
600584	长电科技	工业	江苏	107.950	配股	5.690	2010.10.29	614.233
600601	方正科技	工业	上海	468.405	配股	2.200	2010.07.19	1030.490
600612	老凤祥	工业	上海	58.375	定向募集	14.080	2010.09.21	821.914
600629	棱光实业	工业	上海	20.999	定向募集	12.190	2010.10.15	255.982
600642	申能股份	公用事业	上海	262.884	网下询价、 网上定价	8.390	2010.10.15	2205.600
600703	三安光电	工业	湖北	101.000	定向募集	30.000	2010.10.13	3030.000
600707	彩虹股份	工业	陕西	315.609	定向募集	11.250	2010.07.28	3550.600
600711	ST 雄震	综合	福建	18.682	定向募集	10.170	2010.02.04	190.000
600711	ST 雄震	综合	福建	65.069	定向募集	10.220	2010.12.28	665.000
600713	南京医药	工业	江苏	45.870	定向募集	10.900	2010.04.20	499.983
600716	ST 耀华	工业	河北	183.321	定向募集	5.060	2010.01.05	927.602
600721	ST 百花	综合	新疆	127.161	定向募集	5.620	2010.10.25	714.643
600729	重庆百货	商业	重庆	169.093	定向募集	22.030	2010.12.29	3725.128
600750	江中药业	工业	江西	15.273	定向募集	36.000	2010.12.29	549.835
600760	东安黑豹	工业	山东	71.940	定向募集	4.290	2010.09.30	308.624
600783	鲁信高新	工业	山东	169.901	定向募集	11.810	2010.01.14	2006.528
600795	国电电力	公用事业	辽宁	58.744	权证行权	3.700	2010.05.26	217.351
600795	国电电力	公用事业	辽宁	1440.289	定向募集	3.450	2010.06.29	4968.996
600795	国电电力	公用事业	辽宁	3000.000	网下询价、 网上定价	3.190	2010.12.17	9570.000
600804	鹏博士	工业	四川	183.000	定向募集	7.790	2010.01.13	1425.570
600858	银座股份	综合	山东	53.842	定向募集	22.520	2010.03.04	1212.528
600862	南通科技	工业	江苏	80.519	定向募集	7.700	2010.05.20	620.000
600869	三普药业	工业	青海	307.433	定向募集	7.190	2010.09.29	2210.441
600873	五洲明珠	商业	西藏	900.000	定向募集	6.430	2010.12.31	5787.000
600893	航空动力	综合	陕西	102.450	定向募集	20.000	2010.01.05	2049.000
600971	恒源煤电	工业	安徽	44.091	定向募集	36.000	2010.11.02	1587.267
600978	宜华木业	工业	广东	148.000	定向募集	5.700	2010.10.29	843.600
600979	广安爱众	公用事业	四川	58.600	定向募集	6.720	2010.09.17	393.792
601006	大秦铁路	公用事业	山西	1890.034	网下询价、 网上定价	8.730	2010.10.22	16500.000
601009	南京银行	综合	江苏	581.156	配股	8.370	2010.11.29	4864.280
601111	中国国航	公用事业	北京	483.592	定向募集	11.580	2010.11.12	5600.000
601166	兴业银行	综合	福建	992.451	配股	18.000	2010.06.08	17864.111
601328	交通银行	综合	上海	3805.587	配股	4.500	2010.06.30	17125.144
601398	工商银行	综合	北京	11262.153	配股	2.990	2010.11.30	33673.838
601607	上海医药	工业	上海	624.318	定向募集	11.830	2010.02.10	7385.679
601727	上海电气	工业	上海	315.940	定向募集	7.030	2010.05.14	2221.060
601939	建设银行	综合	北京	593.658	配股	3.770	2010.11.19	2238.089
601988	中国银行	综合	北京	17705.976	配股	2.360	2010.11.18	41786.102
601991	大唐发电	公用事业	北京	530.000	定向募集	6.230	2010.03.23	3301.900
601607	上海医药	工业	上海	624.318	定向募集	11.830	2010.02.10	7385.679

年度企业债、公司债、分离债发行  
Issuance of C-Bond in 2010

证券发行  
Security Issue

证券代码 Code	证券简称 Name	证券类型 Type	发行数量(百万) Issue Val(M)	面值 Denomination	发行日期 Issue Date	年限 Term	票面利率(%) Interest Rate(%)
110009	双良转债	可转债	720	100.00	2010.05.04	5	0.500
110011	歌华转债	可转债	1600	100.00	2010.11.25	6	0.600
113001	中行转债	可转债	40000	100.00	2010.06.02	6	0.500
113002	工行转债	可转债	25000	100.00	2010.08.31	6	0.500
122038	09 宁高科	公司债	1000	100.00	2009.12.08	5	5.360
122039	09 皖通债	公司债	2000	100.00	2009.12.17	5	5.000
122040	09 新黄浦	公司债	1000	100.00	2009.12.16	5	5.900
122041	09 招金债	公司债	1500	100.00	2009.12.23	7	5.000
122042	09 金丰债	公司债	600	100.00	2009.12.25	3	5.900
122043	09 紫江债	公司债	1000	100.00	2009.12.28	8	6.100
122044	10 连云债	公司债	650	100.00	2010.01.25	5	5.500
122045	10 中铁 G1	公司债	1000	100.00	2010.01.27	5	4.480
122046	10 中铁 G2	公司债	5000	100.00	2010.01.27	10	4.880
122047	10 首机 01	公司债	1900	100.00	2010.02.03	5	4.450
122048	10 首机 02	公司债	3000	100.00	2010.02.03	7	4.650
122049	10 营口港	公司债	1200	100.00	2010.03.02	8	5.900
122050	10 杉杉债	公司债	600	100.00	2010.03.26	7	5.960
122051	10 石化 01	公司债	11000	100.00	2010.05.21	5	3.750
122052	10 石化 02	公司债	9000	100.00	2010.05.21	10	4.050
122053	10 泰豪债	公司债	500	100.00	2010.09.27	5	5.300
122054	10 中铁 G3	公司债	2500	100.00	2010.10.19	10	4.340
122055	10 中铁 G4	公司债	3500	100.00	2010.10.19	15	4.500
122056	10 龙源 01	公司债	2000	100.00	2010.12.10	5	4.890
122057	10 龙源 02	公司债	2000	100.00	2010.12.10	10	5.050
122059	10 重钢债	公司债	2000	100.00	2010.12.09	7	6.200
122060	10 银鸽债	公司债	750	100.00	2010.12.22	7	7.090
122860	10 龙源债	公司债	1600	100.00	2010.02.09	7	4.520
122861	09 陕煤化	公司债	1500	100.00	2009.12.17	8	5.450
122862	10 闽能源	公司债	800	100.00	2010.12.02	7	5.100
122865	10 苏海发	公司债	1000	100.00	2010.09.28	7	5.550
122866	10 杭交投	公司债	1200	100.00	2010.10.19	10	5.120
122869	10 沪化工	公司债	1000	100.00	2010.10.22	7	5.300
122870	10 渝大晟	公司债	800	100.00	2010.06.02	7	5.780
122871	10 镇交投	公司债	1000	100.00	2010.10.18	7	5.580
122873	10 通经开	公司债	1000	100.00	2010.12.08	7	6.260
122874	10 红投 01	公司债	1000	100.00	2010.12.09	6	6.650
122875	10 红投 02	公司债	1000	100.00	2010.12.09	7	6.950
122879	10 天脊债	公司债	1000	100.00	2010.11.25	7	6.200
122880	10 天业债	公司债	1200	100.00	2010.10.25	6	4.970
122881	10 吴江债	公司债	1500	100.00	2010.12.23	8	6.400
122883	10 楚雄债	公司债	1500	100.00	2010.10.18	7	6.080
122884	10 西子债	公司债	450	100.00	2010.10.11	7	5.630
122885	10 冀交通	公司债	2000	100.00	2010.09.28	15	4.950
122886	10 云投债	公司债	2000	100.00	2010.08.24	7	5.250
122887	10 渝交通	公司债	1000	100.00	2010.08.04	7	5.180
122888	10 华靖债	公司债	1500	100.00	2010.09.28	7	5.680
122889	10 冶色债	公司债	700	100.00	2010.10.15	8	4.980
122890	10 凯迪债	公司债	1000	100.00	2010.08.23	10	6.120
122891	10 通辽债	公司债	1000	100.00	2010.09.01	7	5.980
122892	10 寿光债	公司债	1000	100.00	2010.09.01	10	6.180

年度企业债、公司债、分离债发行  
Issuance of C-Bond in 2010证券发行  
Security Issue

证券代码 Code	证券简称 Name	证券类型 Type	发行数量(百万) Issue Val(M)	面值 Denomination	发行日期 Issue Date	年限 Term	票面利率(%) Interest Rate(%)
122893	10 丹东债	公司债	1500	100.00	2010.09.06	7	5.450
122894	10 洪市政	公司债	700	100.00	2010.08.03	7	5.000
122895	10 德州债	公司债	700	100.00	2010.08.09	7	5.710
122896	10 芜开债	公司债	1000	100.00	2010.08.25	7	4.950
122897	10 襄投债	公司债	1000	100.00	2010.05.19	8	5.700
122898	10 攀国投	公司债	600	100.00	2010.07.29	10	5.410
122899	10 杨浦 01	公司债	1200	100.00	2010.07.28	7	4.950
122900	10 杨浦 02	公司债	300	100.00	2010.07.28	7	4.700
122901	10 营口债	公司债	2000	100.00	2010.06.09	10	5.680
122902	10 赤峰债	公司债	1200	100.00	2010.05.18	7	6.180
122903	10 盐东方	公司债	1000	100.00	2010.06.08	7	5.750
122904	10 长城投	公司债	2000	100.00	2010.05.24	10	5.500
122905	10 南昌债	公司债	1200	100.00	2010.04.30	7	6.130
122906	10 芜投 01	公司债	1400	100.00	2010.07.22	7	4.950
122907	10 芜投 02	公司债	600	100.00	2010.07.22	7	4.590
122908	10 苏交通	公司债	2500	100.00	2010.06.01	6	3.400
122909	10 宜兴债	公司债	1500	100.00	2010.05.20	6	5.080
122910	10 漯河债	公司债	1000	100.00	2010.03.30	7	6.810
122911	10 鞍城投	公司债	2000	100.00	2010.05.06	10	5.660
122912	10 鄂国资	公司债	2800	100.00	2010.05.11	10	6.080
122913	10 通产控	公司债	800	100.00	2010.05.18	6	5.270
122914	09 榕建债	公司债	1000	100.00	2009.12.16	7	6.480
122915	10 镇水投	公司债	2000	100.00	2010.05.06	7	5.860
122916	10 红谷滩	公司债	800	100.00	2010.03.09	7	6.900
122917	10 太仓港	公司债	600	100.00	2010.01.21	10	7.100
122918	10 阜阳债	公司债	1000	100.00	2010.03.09	6	6.180
122919	10 鲁商债	公司债	700	100.00	2010.03.11	7	5.880
122920	10 黄山债	公司债	600	100.00	2010.02.09	7	7.080
122921	10 郴州债	公司债	2000	100.00	2010.01.21	7	7.100
122922	10 长高新	公司债	2000	100.00	2010.01.25	7	6.080
122923	10 北汽投	公司债	1500	100.00	2010.01.29	7	5.180
122924	10 巢湖债	公司债	1200	100.00	2010.01.28	7	6.800
122925	09 沈国资	公司债	1200	100.00	2009.11.27	7	7.300
122926	09 青国投	公司债	800	100.00	2009.12.29	6	5.000
122927	09 海航债	公司债	1300	100.00	2009.12.24	10	7.600
122928	09 铁岭债	公司债	1500	100.00	2009.12.22	10	7.150
122929	09 九江债	公司债	1200	100.00	2009.12.18	7	7.100
122930	09 盘锦债	公司债	1000	100.00	2009.12.16	7	7.700
122937	10 辽源债	公司债	1000	100.00	2010.01.26	7	7.800



上市公司基本信息  
Listed Companies in 2010

公司代码 Code	证券名称 Name	总市值 Market Capital	流通市值 Negotiable Capital	总股本 Total Vol	A 股流通股 A-Share Negotiable	B 股 B-Share	H 股 H-Share	限售股 Limited Share
600000	浦发银行	177781.9	142225.5	14348.8	11479.1	0.0	0.0	2869.8
600003	ST 东北高	4695.1	2952.7	1213.2	763.0	0.0	0.0	450.2
600004	白云机场	10143.0	10143.0	1150.0	1150.0	0.0	0.0	0.0
600005	武钢股份	33547.3	13419.3	7838.2	3135.4	0.0	0.0	4702.8
600006	东风汽车	9680.0	9680.0	2000.0	2000.0	0.0	0.0	0.0
600007	中国国贸	10153.4	10153.4	1007.3	1007.3	0.0	0.0	0.0
600008	首创股份	14806.0	14806.0	2200.0	2200.0	0.0	0.0	0.0
600009	上海机场	23875.0	13548.2	1927.0	1093.5	0.0	0.0	833.5
600010	包钢股份	24345.6	10311.3	6423.6	2720.7	0.0	0.0	3703.0
600011	华能国际	60480.0	16578.5	14055.4	2878.2	0.0	3555.4	7621.8
600012	皖通高速	6888.7	6888.7	1658.6	1165.6	0.0	493.0	0.0
600015	华夏银行	54396.8	41245.6	4990.5	3784.0	0.0	0.0	1206.5
600016	民生银行	113389.8	113389.8	26573.6	22587.6	0.0	3986.0	0.0
600017	日照港	9241.8	9241.8	2265.2	2265.2	0.0	0.0	0.0
600018	上港集团	79974.9	79974.9	20990.8	20990.8	0.0	0.0	0.0
600019	宝钢股份	111902.0	111902.0	17512.0	17512.0	0.0	0.0	0.0
600020	中原高速	7576.9	4922.4	2140.4	1390.5	0.0	0.0	749.9
600021	上海电力	8516.2	8516.2	2139.7	2139.7	0.0	0.0	0.0
600022	济南钢铁	11077.7	11077.7	3120.5	3120.5	0.0	0.0	0.0
600026	中海发展	20242.1	20242.1	3404.6	2108.6	0.0	1296.0	0.0
600027	华电国际	17408.6	16919.6	6771.1	5190.1	0.0	1431.0	150.0
600028	中国石化	563571.6	563571.6	86702.5	69922.0	0.0	16780.5	0.0
600029	南方航空	68400.6	46752.0	9817.6	4800.0	0.0	2794.9	2222.7
600030	中信证券	125216.4	124083.3	9945.7	9855.7	0.0	0.0	90.0
600031	三一重工	109501.2	101384.1	5062.5	4687.2	0.0	0.0	375.3
600033	福建高速	9742.6	4756.1	2744.4	1339.7	0.0	0.0	1404.7
600035	楚天高速	5021.6	5021.6	931.7	931.7	0.0	0.0	0.0
600036	招商银行	226303.1	226303.1	21576.6	17666.1	0.0	3910.5	0.0
600037	歌华有线	13254.5	13254.5	1060.4	1060.4	0.0	0.0	0.0
600038	哈飞股份	9607.7	4798.7	337.4	168.5	0.0	0.0	168.9
600039	四川路桥	2438.1	2438.1	304.0	304.0	0.0	0.0	0.0
600048	保利地产	58110.6	57083.9	4575.6	4494.8	0.0	0.0	80.8
600050	中国联通	113401.8	113401.8	21196.6	21196.6	0.0	0.0	0.0
600051	宁波联合	2936.3	2936.3	302.4	302.4	0.0	0.0	0.0
600052	浙江广厦	4245.6	4245.6	871.8	871.8	0.0	0.0	0.0
600053	中江地产	2915.6	2915.6	361.3	361.3	0.0	0.0	0.0
600054	黄山旅游	7020.1	3551.9	471.4	117.6	156.0	0.0	197.7
600055	万东医疗	3461.0	3461.0	216.5	216.5	0.0	0.0	0.0
600056	中国医药	5074.8	5074.8	311.0	311.0	0.0	0.0	0.0
600057	*ST 夏新	0.0	0.0	429.8	244.1	0.0	0.0	185.7
600058	五矿发展	35051.5	35051.5	1071.9	1071.9	0.0	0.0	0.0
600059	古越龙山	8665.8	4534.3	634.9	332.2	0.0	0.0	302.7
600060	海信电器	10009.8	10009.8	866.7	866.7	0.0	0.0	0.0
600061	中纺投资	5685.3	5685.3	429.1	429.1	0.0	0.0	0.0
600062	双鹤药业	16287.6	9066.6	571.7	318.2	0.0	0.0	253.5
600063	皖维高新	3485.7	3485.7	368.1	368.1	0.0	0.0	0.0
600064	南京高科	7557.4	7557.4	516.2	516.2	0.0	0.0	0.0
600066	宇通客车	10933.3	9003.9	519.9	428.1	0.0	0.0	91.7
600067	冠城大通	6398.9	6325.3	735.5	727.1	0.0	0.0	8.5
600068	葛洲坝	40454.5	40454.5	3487.5	3487.5	0.0	0.0	0.0





上市公司基本信息  
Listed Companies in 2010

所属行业 Industry	所属地区 Area	营业收入 Revenue	净利润 Net Profit	每股收益(元) EPS	每股净资产(元) NAVPS
综合	上海	49855.9	19177.2	1.34	8.57
公用事业	吉林	--	--	--	--
公用事业	广东	3865.5	587.8	0.51	5.70
工业	湖北	75596.6	1704.3	0.22	3.60
工业	湖北	19800.2	570.8	0.29	2.95
综合	北京	1035.9	120.8	0.12	4.31
公用事业	北京	3036.7	482.7	0.22	2.33
公用事业	上海	4186.4	1310.7	0.68	7.29
工业	内蒙	40546.4	194.1	0.03	1.96
工业	北京	104307.7	3544.3	0.25	3.76
公用事业	安徽	2109.6	782.9	0.47	3.47
综合	北京	24478.9	5989.6	1.20	7.11
综合	北京	54768.0	17581.0	0.66	3.90
公用事业	山东	3156.3	426.7	0.19	2.00
公用事业	上海	19105.5	5417.1	0.26	1.69
工业	上海	202149.2	12889.1	0.74	5.98
公用事业	河南	2369.3	526.5	0.25	2.92
工业	上海	15791.4	192.8	0.09	2.69
工业	山东	30740.7	84.4	0.03	2.30
综合	上海	11409.4	1716.5	0.50	6.63
公用事业	山东	45448.8	207.8	0.03	2.35
工业	北京	1913182.0	70713.0	0.82	4.86
公用事业	广东	77788.0	5805.0	0.59	2.73
综合	深圳	27794.9	11311.3	1.14	7.08
工业	湖南	33954.9	5615.5	1.11	2.24
公用事业	福建	1935.5	528.9	0.19	2.52
公用事业	湖北	966.8	399.9	0.43	3.21
综合	深圳	71377.0	25769.0	1.19	6.21
综合	北京	1894.3	345.9	0.33	4.96
工业	黑龙江	2270.0	119.6	0.36	4.24
工业	四川	4580.9	99.5	0.33	3.06
地产	广东	35894.1	4920.0	1.08	6.49
公用事业	上海	176168.4	1227.6	0.06	3.34
综合	浙江	3506.2	170.4	0.56	5.59
综合	浙江	2237.0	127.7	0.15	2.36
工业	江西	266.0	6.5	0.02	2.12
综合	安徽	1445.0	231.0	0.49	3.13
工业	北京	602.8	41.9	0.19	2.68
综合	北京	6259.5	194.9	0.63	4.68
工业	福建	--	30.2	0.07	--
综合	北京	131465.9	384.8	0.36	8.20
工业	浙江	1079.2	124.3	0.20	3.28
工业	山东	21263.7	834.9	0.96	6.55
综合	上海	1845.3	21.1	0.05	1.32
工业	北京	5366.8	520.1	0.91	6.76
工业	安徽	2394.3	79.8	0.22	4.60
综合	江苏	2681.5	314.1	0.61	9.57
工业	河南	13478.5	859.7	1.65	4.78
工业	福建	8422.9	518.5	--	--
综合	湖北	36583.9	1376.7	0.40	2.93



上市公司基本信息  
Listed Companies in 2010

公司代码 Code	证券名称 Name	总市值 Market Capital	流通市值 Negotiable Capital	总股本 Total Vol	A 股流通股 A-Share Negotiable	B 股 B-Share	H 股 H-Share	限售股 Limited Share
600069	银鸽投资	4655.1	3732.6	825.4	661.8	0.0	0.0	163.6
600070	浙江富润	1468.7	1468.7	140.7	140.7	0.0	0.0	0.0
600071	凤凰光学	2925.7	2925.7	237.5	237.5	0.0	0.0	0.0
600072	中船股份	7284.1	7284.1	398.7	398.7	0.0	0.0	0.0
600073	上海梅林	4152.1	4152.1	356.4	356.4	0.0	0.0	0.0
600074	中达股份	3114.4	3114.4	661.2	661.2	0.0	0.0	0.0
600075	新疆天业	5416.6	5416.6	438.6	438.6	0.0	0.0	0.0
600076	ST 华光	2003.1	2003.1	365.5	365.5	0.0	0.0	0.0
600077	*ST 百科	1261.8	1040.6	159.1	131.2	0.0	0.0	27.9
600078	澄星股份	5107.5	4019.2	651.5	512.7	0.0	0.0	138.8
600079	人福医药	12016.0	10149.2	471.6	398.3	0.0	0.0	73.3
600080	*ST 金花	2265.3	2265.3	305.3	305.3	0.0	0.0	0.0
600081	东风科技	3963.4	3963.4	313.6	313.6	0.0	0.0	0.0
600082	海泰发展	3430.9	3330.3	646.1	627.2	0.0	0.0	18.9
600083	ST 博信	1577.8	1383.2	230.0	201.6	0.0	0.0	28.4
600084	*ST 中葡	7872.4	4514.6	809.9	464.5	0.0	0.0	345.5
600085	同仁堂	17853.9	17853.9	520.8	520.8	0.0	0.0	0.0
600086	东方金钰	8345.6	4225.0	352.3	178.3	0.0	0.0	173.9
600087	长航油运	7827.8	7827.8	1610.7	1610.7	0.0	0.0	0.0
600088	中视传媒	5282.9	2939.5	331.4	184.4	0.0	0.0	147.0
600089	特变电工	37830.4	37830.4	2027.4	2027.4	0.0	0.0	0.0
600090	啤酒花	4002.9	4002.9	367.9	367.9	0.0	0.0	0.0
600091	*ST 明科	2015.8	2015.8	336.5	336.5	0.0	0.0	0.0
600093	禾嘉股份	2060.4	2060.4	322.4	322.4	0.0	0.0	0.0
600094	*ST 华源	0.0	0.0	472.1	157.2	198.7	0.0	116.2
600095	哈高科	3894.4	3894.4	361.3	361.3	0.0	0.0	0.0
600096	云天化	15762.1	8482.8	590.1	317.6	0.0	0.0	272.5
600097	开创国际	2714.8	1547.0	202.6	115.4	0.0	0.0	87.1
600098	广州控股	17214.9	17214.9	2059.2	2059.2	0.0	0.0	0.0
600099	林海股份	2228.5	2228.5	219.1	219.1	0.0	0.0	0.0
600100	同方股份	26347.0	25899.5	993.9	977.0	0.0	0.0	16.9
600101	明星电力	4311.6	4311.6	324.2	324.2	0.0	0.0	0.0
600102	莱钢股份	7239.8	1835.1	922.3	233.8	0.0	0.0	688.5
600103	青山纸业	3822.6	3514.2	1061.8	976.2	0.0	0.0	85.7
600104	上海汽车	135678.8	125094.8	9242.4	8521.4	0.0	0.0	721.0
600105	永鼎股份	5558.1	5558.1	381.0	381.0	0.0	0.0	0.0
600106	重庆路桥	4148.4	4148.4	453.9	453.9	0.0	0.0	0.0
600107	美尔雅	3931.2	3926.8	360.0	359.6	0.0	0.0	0.4
600108	亚盛集团	11429.4	9483.0	1737.0	1441.2	0.0	0.0	295.8
600109	国金证券	14623.5	6237.8	1000.2	426.7	0.0	0.0	573.6
600110	中科英华	9271.5	7877.1	1150.3	977.3	0.0	0.0	173.0
600111	包钢稀土	57676.9	35231.1	807.3	493.2	0.0	0.0	314.2
600112	长征电气	4841.7	4420.8	424.3	387.4	0.0	0.0	36.9
600113	浙江东日	2161.8	2161.8	236.0	236.0	0.0	0.0	0.0
600114	东睦股份	2248.3	1238.3	195.5	107.7	0.0	0.0	87.8
600115	东方航空	51207.0	17515.6	11276.5	2662.0	0.0	3494.3	5120.3
600116	三峡水利	3338.8	2206.8	267.5	176.8	0.0	0.0	90.7
600117	西宁特钢	6530.1	6530.1	741.2	741.2	0.0	0.0	0.0
600118	中国卫星	17500.0	8519.0	705.1	343.2	0.0	0.0	361.8
600119	长江投资	2459.2	2459.2	307.4	307.4	0.0	0.0	0.0



上市公司基本信息  
Listed Companies in 2010

所属行业 Industry	所属地区 Area	营业收入 Revenue	净利润 Net Profit	每股收益(元) EPS	每股净资产(元) NAVPS
工业	河南	3293.3	33.9	0.04	2.47
工业	浙江	1065.0	63.7	0.45	3.37
工业	江西	1464.0	54.9	0.23	2.57
工业	上海	1374.8	44.3	0.11	3.51
工业	上海	2203.9	2.7	0.01	2.13
工业	江苏	2060.8	-256.7	-0.39	0.57
工业	新疆	3437.4	111.4	0.25	3.90
综合	山东	9.7	-21.4	-0.06	0.19
工业	辽宁	373.7	11.1	0.07	1.84
工业	江苏	2500.0	48.4	0.07	2.41
综合	湖北	2204.8	216.5	0.46	4.14
工业	陕西	327.4	33.6	0.11	2.37
工业	上海	2306.7	163.9	0.52	1.67
商业	天津	842.7	66.7	0.10	2.60
工业	广东	4.8	-4.5	-0.02	0.06
综合	新疆	487.9	76.4	0.09	1.37
工业	北京	3824.4	343.2	0.66	6.25
工业	湖北	1570.0	57.5	0.16	1.23
公用事业	江苏	4293.3	8.8	0.01	2.68
综合	上海	1171.8	79.7	0.24	2.99
工业	新疆	17770.3	1611.3	0.80	5.82
工业	新疆	990.5	39.4	0.11	0.98
工业	内蒙	8.4	14.1	0.04	2.14
综合	四川	353.1	2.6	0.01	1.03
工业	上海	4.7	1.6	0.003	0.03
综合	黑龙江	457.0	13.7	0.04	1.71
工业	云南	7140.8	181.9	0.31	7.84
综合	上海	581.2	27.1	0.07	1.54
公用事业	广东	8859.3	746.4	0.36	4.47
工业	江苏	239.1	3.3	0.02	2.20
综合	北京	18257.5	479.6	0.48	8.04
公用事业	四川	841.4	153.3	0.47	3.99
工业	山东	40290.8	123.6	0.13	6.48
工业	福建	2038.4	55.4	0.05	1.64
工业	上海	312485.5	13728.5	1.49	7.16
工业	江苏	2536.5	199.5	0.52	3.63
公用事业	重庆	344.8	133.9	0.30	3.38
工业	湖北	346.0	15.6	0.04	1.33
工业	甘肃	1410.5	130.1	0.08	1.51
商业	四川	1644.6	438.3	0.44	3.02
工业	吉林	1124.8	29.9	0.03	1.78
工业	内蒙	5257.9	750.7	0.93	5.29
工业	贵州	395.6	81.2	0.19	2.48
工业	浙江	314.7	58.3	0.25	1.98
工业	浙江	916.1	47.2	0.24	3.08
公用事业	上海	74958.1	5380.4	0.48	1.38
公用事业	重庆	734.5	64.4	0.24	3.64
工业	北京	7051.9	233.1	0.32	3.44
综合	北京	3031.2	209.6	0.30	2.57
综合	上海	1533.7	13.0	0.04	1.99



上市公司基本信息  
Listed Companies in 2010

公司代码 Code	证券名称 Name	总市值 Market Capital	流通市值 Negotiable Capital	总股本 Total Vol	A 股流通股 A-Share Negotiable	B 股 B-Share	H 股 H-Share	限售股 Limited Share
600120	浙江东方	4367.3	4367.3	505.5	505.5	0.0	0.0	0.0
600121	郑州煤电	7801.3	7801.3	629.1	629.1	0.0	0.0	0.0
600122	宏图高科	7884.2	5064.1	566.4	363.8	0.0	0.0	202.6
600123	兰花科创	26892.1	26892.1	571.2	571.2	0.0	0.0	0.0
600125	铁龙物流	14481.3	10135.9	1004.2	702.9	0.0	0.0	301.3
600126	杭钢股份	4077.2	1997.8	838.9	411.1	0.0	0.0	427.9
600127	金健米业	4137.9	4137.9	544.5	544.5	0.0	0.0	0.0
600128	弘业股份	2800.8	2800.8	246.8	246.8	0.0	0.0	0.0
600129	太极集团	4170.8	4170.8	426.9	426.9	0.0	0.0	0.0
600130	ST 波导	3210.2	3210.2	768.0	768.0	0.0	0.0	0.0
600131	*ST 岷电	3987.6	2871.7	504.1	363.1	0.0	0.0	141.1
600132	重庆啤酒	26826.5	26826.5	484.0	484.0	0.0	0.0	0.0
600133	东湖高新	4777.1	3630.8	496.1	377.0	0.0	0.0	119.0
600135	乐凯胶片	5352.3	3854.7	342.0	246.3	0.0	0.0	95.7
600136	道博股份	1161.4	1159.7	104.4	104.3	0.0	0.0	0.2
600137	浪莎股份	1687.7	1687.7	97.2	97.2	0.0	0.0	0.0
600138	中青旅	5956.1	4773.9	415.4	332.9	0.0	0.0	82.4
600139	西部资源	8524.4	4220.0	237.1	117.4	0.0	0.0	119.7
600141	兴发集团	7331.5	6976.1	365.5	347.8	0.0	0.0	17.7
600143	金发科技	22497.6	22497.6	1396.5	1396.5	0.0	0.0	0.0
600145	*ST 四维	3146.1	1940.7	377.7	233.0	0.0	0.0	144.7
600146	大元股份	5430.0	5430.0	200.0	200.0	0.0	0.0	0.0
600148	长春一东	1954.3	1954.3	141.5	141.5	0.0	0.0	0.0
600149	*ST 建通	1980.6	1693.8	380.2	325.1	0.0	0.0	55.1
600150	中国船舶	44888.2	44888.2	662.6	662.6	0.0	0.0	0.0
600151	航天机电	12590.8	12590.8	957.5	957.5	0.0	0.0	0.0
600152	维科精华	2104.4	2104.4	293.5	293.5	0.0	0.0	0.0
600153	建发股份	14657.3	14657.3	2237.8	2237.8	0.0	0.0	0.0
600155	*ST 宝硕	1744.9	938.5	412.5	221.9	0.0	0.0	190.6
600156	华升股份	2436.8	2413.8	402.1	398.3	0.0	0.0	3.8
600157	永泰能源	6862.5	5936.6	295.5	255.7	0.0	0.0	39.9
600158	中体产业	6002.6	4677.6	803.6	626.2	0.0	0.0	177.4
600159	大龙地产	4257.9	4257.9	830.0	830.0	0.0	0.0	0.0
600160	巨化股份	13891.0	13891.0	612.5	612.5	0.0	0.0	0.0
600161	天坛生物	11804.2	11180.9	515.5	488.3	0.0	0.0	27.2
600162	香江控股	3800.7	1790.4	767.8	361.7	0.0	0.0	406.1
600163	福建南纸	3506.1	3287.4	721.4	676.4	0.0	0.0	45.0
600165	宁夏恒力	1642.8	1642.8	194.0	194.0	0.0	0.0	0.0
600166	福田汽车	25611.4	14635.9	1054.8	602.8	0.0	0.0	452.0
600167	联美控股	2031.9	2031.9	211.0	211.0	0.0	0.0	0.0
600168	武汉控股	3926.2	3926.2	441.2	441.2	0.0	0.0	0.0
600169	太原重工	17226.2	10394.6	808.0	487.6	0.0	0.0	320.4
600170	上海建工	15203.6	5142.3	1042.1	352.5	0.0	0.0	689.6
600171	上海贝岭	5700.4	5700.4	673.8	673.8	0.0	0.0	0.0
600172	黄河旋风	4017.3	3762.4	268.0	251.0	0.0	0.0	17.0
600173	卧龙地产	4510.4	4509.9	725.1	725.1	0.0	0.0	0.1
600175	美都控股	5995.1	5995.1	1133.3	1133.3	0.0	0.0	0.0
600176	中国玻纤	10855.8	10855.8	427.4	427.4	0.0	0.0	0.0
600177	雅戈尔	24314.6	17569.4	2226.6	1608.9	0.0	0.0	617.7
600178	东安动力	5397.1	5397.1	462.1	462.1	0.0	0.0	0.0



上市公司基本信息  
Listed Companies in 2010

所属行业 Industry	所属地区 Area	营业收入 Revenue	净利润 Net Profit	每股收益(元) EPS	每股净资产(元) NAVPS
综合	浙江	4742.7	207.3	0.41	5.73
综合	河南	9775.7	129.4	0.21	2.84
工业	江苏	11310.5	246.8	0.44	7.16
工业	山西	5811.6	1314.2	2.30	11.46
公用事业	辽宁	2185.5	476.4	0.47	3.18
工业	浙江	19410.4	348.2	0.42	4.19
综合	湖南	1252.4	5.6	0.01	1.02
综合	江苏	3157.1	76.6	0.31	5.21
工业	重庆	5985.6	-161.6	-0.38	2.81
工业	浙江	1034.4	42.3	0.06	0.82
公用事业	四川	539.0	143.5	0.29	1.27
工业	重庆	2375.3	361.9	0.75	2.94
综合	湖北	909.1	17.6	0.04	1.82
工业	河北	732.5	3.2	0.01	2.88
工业	湖北	32.4	10.9	0.10	1.11
工业	四川	340.8	43.3	0.45	4.18
综合	北京	6083.8	265.5	0.64	5.61
工业	四川	211.7	135.0	0.57	1.97
工业	湖北	4678.0	183.3	0.50	4.63
工业	广东	10242.3	578.3	0.41	2.45
工业	重庆	240.0	58.0	0.15	0.57
工业	宁夏	72.1	4.0	0.02	1.40
工业	吉林	717.7	21.1	0.15	1.92
工业	上海	6.0	-338.0	-0.89	0.68
工业	上海	29855.4	2608.5	3.94	24.07
工业	上海	2488.5	138.6	0.15	2.81
工业	浙江	3848.4	62.3	0.21	3.00
综合	福建	66095.5	1754.5	0.78	2.71
工业	河北	1012.4	5.9	0.01	-6.39
工业	湖南	776.5	3.6	0.01	1.50
综合	山东	2794.8	132.1	0.45	2.47
综合	天津	1366.6	75.3	0.09	1.48
工业	北京	824.5	28.7	0.04	1.92
工业	浙江	5486.3	586.5	0.96	4.00
工业	北京	1202.3	174.9	0.34	2.05
地产	山东	1918.9	144.0	0.19	1.79
工业	福建	2264.2	10.9	0.02	2.46
工业	宁夏	1618.1	-53.9	-0.28	2.23
工业	北京	53492.1	1646.0	1.56	7.64
工业	辽宁	308.3	56.5	0.27	2.71
公用事业	湖北	491.9	111.0	0.25	3.64
工业	山西	9653.7	651.8	0.81	6.64
综合	上海	71061.8	916.1	0.88	7.41
工业	上海	588.1	16.7	0.03	2.51
工业	河南	821.7	63.2	0.24	4.15
工业	浙江	2198.8	270.3	0.37	1.94
综合	浙江	2827.5	151.2	0.13	1.64
工业	北京	4765.0	206.0	0.48	3.33
工业	浙江	14513.6	2672.2	1.20	6.29
工业	黑龙江	2334.0	134.2	0.29	4.93



上市公司基本信息  
Listed Companies in 2010

公司代码 Code	证券名称 Name	总市值 Market Capital	流通市值 Negotiable Capital	总股本 Total Vol	A 股流通股 A-Share Negotiable	B 股 B-Share	H 股 H-Share	限售股 Limited Share
600179	*ST 黑化	2129.4	1065.9	390.0	195.2	0.0	0.0	194.8
600180	*ST 九发	1962.7	1017.3	251.0	130.1	0.0	0.0	120.9
600182	S 佳通	3349.0	1674.5	340.0	170.0	0.0	0.0	170.0
600183	生益科技	10900.5	10898.8	957.0	956.9	0.0	0.0	0.1
600184	光电股份	9011.7	2859.9	209.4	66.4	0.0	0.0	142.9
600185	格力地产	4228.0	2471.2	577.6	337.6	0.0	0.0	240.0
600186	莲花味精	5150.8	4451.7	1062.0	917.9	0.0	0.0	144.2
600187	国中水务	4070.7	1212.9	327.2	97.5	0.0	0.0	229.7
600188	兖州煤业	84034.4	10220.4	4918.4	360.0	0.0	1958.4	2600.0
600189	吉林森工	3002.5	3002.5	310.5	310.5	0.0	0.0	0.0
600190	锦州港	6889.8	5531.9	1561.8	1043.8	222.8	0.0	295.2
600191	华资实业	3346.0	3346.0	484.9	484.9	0.0	0.0	0.0
600192	长城电工	3280.8	3280.8	341.7	341.7	0.0	0.0	0.0
600193	创兴置业	3219.7	3219.7	218.1	218.1	0.0	0.0	0.0
600195	中牧股份	9301.5	9301.5	390.0	390.0	0.0	0.0	0.0
600196	复星医药	25652.2	14960.2	1904.4	1110.6	0.0	0.0	793.8
600197	伊力特	6853.1	6853.1	441.0	441.0	0.0	0.0	0.0
600198	大唐电信	8617.3	8584.8	439.0	437.3	0.0	0.0	1.7
600199	金种子酒	11599.0	10882.5	555.8	521.4	0.0	0.0	34.3
600200	江苏吴中	4203.7	3518.9	623.7	522.1	0.0	0.0	101.6
600201	金宇集团	3928.6	3928.6	280.8	280.8	0.0	0.0	0.0
600202	哈空调	4653.8	4653.8	383.3	383.3	0.0	0.0	0.0
600203	福日电子	1986.9	1986.9	240.5	240.5	0.0	0.0	0.0
600206	有研硅股	3547.4	3547.4	217.5	217.5	0.0	0.0	0.0
600207	ST 安彩	3005.2	3005.2	440.0	440.0	0.0	0.0	0.0
600208	新湖中宝	30800.9	30792.9	5133.5	5132.2	0.0	0.0	1.3
600209	*ST 罗顿	2678.0	1365.0	439.0	223.8	0.0	0.0	215.2
600210	紫江企业	8304.3	8304.3	1436.7	1436.7	0.0	0.0	0.0
600211	西藏药业	2558.0	1329.5	145.6	75.7	0.0	0.0	69.9
600212	江泉实业	2333.3	2333.3	511.7	511.7	0.0	0.0	0.0
600213	亚星客车	3777.4	3777.4	220.0	220.0	0.0	0.0	0.0
600215	长春经开	3037.0	3037.0	357.7	357.7	0.0	0.0	0.0
600216	浙江医药	14658.5	14655.8	450.1	450.0	0.0	0.0	0.1
600217	*ST 秦岭	3693.9	3658.1	660.8	654.4	0.0	0.0	6.4
600218	全柴动力	4800.8	4800.8	283.4	283.4	0.0	0.0	0.0
600219	南山铝业	18761.3	8038.5	1934.2	828.7	0.0	0.0	1105.4
600220	江苏阳光	9237.7	7061.0	1783.3	1363.1	0.0	0.0	420.2
600221	海南航空	36758.6	31416.3	4125.5	3345.2	184.7	0.0	595.6
600222	太龙药业	3027.0	3027.0	412.4	412.4	0.0	0.0	0.0
600223	鲁商置业	7447.2	2521.7	1001.0	338.9	0.0	0.0	662.0
600225	天津松江	4986.2	1291.7	626.4	162.3	0.0	0.0	464.1
600226	升华拜克	4384.0	4384.0	405.5	405.5	0.0	0.0	0.0
600227	赤天化	5540.8	4716.5	950.4	809.0	0.0	0.0	141.4
600228	昌九生化	2434.9	2434.9	241.3	241.3	0.0	0.0	0.0
600229	青岛碱业	2386.6	2261.6	395.8	375.1	0.0	0.0	20.7
600230	沧州大化	3485.4	3485.4	259.3	259.3	0.0	0.0	0.0
600231	凌钢股份	7002.9	3244.7	804.0	372.5	0.0	0.0	431.5
600232	金鹰股份	2130.0	2130.0	364.7	364.7	0.0	0.0	0.0
600233	大杨创世	2334.8	1517.6	165.0	107.3	0.0	0.0	57.8
600234	ST 天龙	1110.6	901.5	144.6	117.4	0.0	0.0	27.2

上市公司基本信息  
Listed Companies in 2010

所属行业 Industry	所属地区 Area	营业收入 Revenue	净利润 Net Profit	每股收益(元) EPS	每股净资产(元) NAVPS
工业	黑龙江	1574.8	16.7	0.04	1.65
综合	山东	--	0.9	0.003	0.67
工业	黑龙江	3611.0	53.8	0.16	1.64
工业	广东	5486.2	532.6	0.56	3.02
工业	湖北	1809.2	87.9	0.42	4.46
综合	陕西	1157.5	144.1	0.25	3.09
工业	河南	2697.9	17.6	0.02	1.24
工业	黑龙江	152.5	42.5	0.13	0.90
工业	山东	34844.4	9008.6	1.83	7.47
工业	吉林	1410.7	52.3	0.17	4.18
公用事业	辽宁	863.9	217.6	0.14	2.42
工业	内蒙	143.1	-72.5	-0.15	3.85
工业	甘肃	1520.1	26.8	0.08	3.22
综合	福建	99.7	119.0	0.55	2.09
综合	北京	2661.2	310.2	0.80	3.89
综合	上海	4555.4	863.7	0.45	4.42
工业	新疆	1085.1	134.1	0.30	2.34
工业	北京	4027.9	66.0	0.15	1.21
综合	安徽	1379.9	169.0	0.30	2.46
工业	江苏	3384.2	29.3	0.05	1.39
工业	内蒙	670.3	115.2	0.41	2.98
工业	黑龙江	1369.2	108.2	0.28	2.87
工业	福建	1341.2	-70.1	-0.29	1.63
工业	北京	668.5	5.6	0.03	3.49
工业	河南	1260.6	32.6	0.07	0.92
综合	浙江	8140.0	1560.0	0.30	1.65
综合	海南	196.0	20.0	0.05	1.53
工业	上海	6445.9	678.4	0.47	2.49
工业	西藏	1110.7	23.6	0.16	2.19
工业	山东	453.5	18.2	0.04	2.04
工业	江苏	667.3	6.6	0.03	1.00
综合	吉林	347.8	100.9	0.28	6.69
工业	浙江	4558.3	1144.7	2.54	8.57
工业	陕西	847.1	302.4	0.46	0.39
工业	安徽	2655.1	92.6	0.33	3.49
工业	山东	9174.1	781.2	0.40	7.59
工业	江苏	3106.3	62.5	0.04	1.62
公用事业	海南	21706.1	3013.9	0.73	3.02
工业	河南	913.3	24.3	0.06	1.44
综合	山东	3018.4	441.0	0.44	1.08
综合	上海	1774.7	185.5	0.30	1.43
工业	浙江	1762.4	137.4	0.34	3.15
工业	贵州	1329.3	125.3	0.13	3.51
工业	江西	923.5	-140.5	-0.58	0.51
工业	山东	2168.6	11.4	0.03	3.27
工业	河北	2584.9	95.5	0.37	4.64
工业	辽宁	12857.7	596.3	0.74	4.62
工业	浙江	992.7	10.2	0.03	3.39
工业	辽宁	1085.6	138.2	0.84	5.10
综合	山西	38.9	-6.4	-0.04	-1.22



上市公司基本信息  
Listed Companies in 2010

公司代码 Code	证券名称 Name	总市值 Market Capital	流通市值 Negotiable Capital	总股本 Total Vol	A 股流通股 A-Share Negotiable	B 股 B-Share	H 股 H-Share	限售股 Limited Share
600235	民丰特纸	2178.3	2178.3	263.4	263.4	0.0	0.0	0.0
600236	桂冠电力	10034.0	4962.3	2280.4	1127.8	0.0	0.0	1152.7
600237	铜峰电子	3380.0	3380.0	400.0	400.0	0.0	0.0	0.0
600238	海南椰岛	4995.9	4927.2	298.8	294.7	0.0	0.0	4.1
600239	云南城投	11762.4	7940.3	633.4	427.6	0.0	0.0	205.8
600240	华业地产	4805.3	4805.3	645.0	645.0	0.0	0.0	0.0
600241	时代万恒	1497.8	1497.8	106.0	106.0	0.0	0.0	0.0
600242	ST 华龙	1866.9	711.9	273.3	104.2	0.0	0.0	169.1
600243	青海华鼎	2190.9	1728.4	236.9	186.9	0.0	0.0	50.0
600246	万通地产	7045.3	7045.3	1216.8	1216.8	0.0	0.0	0.0
600247	成城股份	1641.8	1641.8	336.4	336.4	0.0	0.0	0.0
600248	延长化建	5060.8	1518.9	426.0	127.9	0.0	0.0	298.1
600249	两面针	3465.0	2915.8	450.0	378.7	0.0	0.0	71.3
600250	南纺股份	2542.9	2542.9	258.7	258.7	0.0	0.0	0.0
600251	冠农股份	10294.5	10294.5	362.1	362.1	0.0	0.0	0.0
600252	中恒集团	19351.2	18500.4	545.9	521.9	0.0	0.0	24.0
600253	天方药业	4153.8	4147.8	420.0	419.4	0.0	0.0	0.6
600255	鑫科材料	5164.8	5164.8	449.5	449.5	0.0	0.0	0.0
600256	广汇股份	51928.9	30154.9	1238.5	719.2	0.0	0.0	519.3
600257	大湖股份	3766.6	3766.6	427.1	427.1	0.0	0.0	0.0
600258	首旅股份	5174.1	5174.1	231.4	231.4	0.0	0.0	0.0
600259	广晟有色	16203.5	7228.4	249.4	111.3	0.0	0.0	138.1
600260	凯乐科技	3741.0	3741.0	527.6	527.6	0.0	0.0	0.0
600261	浙江阳光	10567.7	8362.3	249.8	197.6	0.0	0.0	52.1
600262	北方股份	2874.7	1116.1	170.0	66.0	0.0	0.0	104.0
600263	路桥建设	5371.0	5371.0	408.1	408.1	0.0	0.0	0.0
600265	景谷林业	1442.1	1442.1	129.8	129.8	0.0	0.0	0.0
600266	北京城建	10857.1	10857.1	889.2	889.2	0.0	0.0	0.0
600267	海正药业	18615.9	18615.9	483.8	483.8	0.0	0.0	0.0
600268	国电南自	8601.2	7189.7	317.6	265.5	0.0	0.0	52.1
600269	赣粤高速	13008.2	13008.2	2335.4	2335.4	0.0	0.0	0.0
600270	外运发展	8022.6	2931.3	905.5	330.8	0.0	0.0	574.6
600271	航天信息	25402.7	25402.7	923.4	923.4	0.0	0.0	0.0
600272	开开实业	1865.5	1837.9	243.0	160.0	80.0	0.0	3.0
600273	华芳纺织	4208.4	4208.4	315.0	315.0	0.0	0.0	0.0
600275	ST 昌鱼	2432.2	2432.2	508.8	508.8	0.0	0.0	0.0
600276	恒瑞医药	44636.2	44365.8	749.4	744.9	0.0	0.0	4.5
600277	亿利能源	11797.3	3410.0	901.9	260.7	0.0	0.0	641.2
600278	东方创业	3712.0	3712.0	320.0	320.0	0.0	0.0	0.0
600279	重庆港九	4522.5	1992.8	342.1	150.7	0.0	0.0	191.4
600280	南京中商	3961.8	3520.0	143.5	127.5	0.0	0.0	16.0
600281	太化股份	6013.4	6013.4	514.4	514.4	0.0	0.0	0.0
600282	南钢股份	13293.8	5778.9	3875.8	1684.8	0.0	0.0	2191.0
600283	钱江水利	3926.1	2925.1	285.3	212.6	0.0	0.0	72.8
600284	浦东建设	6850.8	6850.8	346.0	346.0	0.0	0.0	0.0
600285	羚锐制药	2575.2	2575.2	200.7	200.7	0.0	0.0	0.0
600287	江苏舜天	4271.9	4271.9	436.8	436.8	0.0	0.0	0.0
600288	大恒科技	5508.0	5508.0	436.8	436.8	0.0	0.0	0.0
600289	亿阳信通	7090.1	7090.1	563.2	563.2	0.0	0.0	0.0
600290	华仪电气	4099.3	2409.1	274.0	161.0	0.0	0.0	113.0





上市公司基本信息  
Listed Companies in 2010

所属行业 Industry	所属地区 Area	营业收入 Revenue	净利润 Net Profit	每股收益(元) EPS	每股净资产(元) NAVPS
工业	浙江	1334.3	67.8	0.26	3.84
公用事业	广西	4218.6	662.9	0.29	1.33
工业	安徽	759.1	30.7	0.08	1.79
工业	海南	1604.9	196.4	0.66	2.47
工业	云南	327.5	329.1	0.52	5.09
工业	内蒙	2249.4	292.1	0.45	3.66
综合	辽宁	2097.8	11.1	0.10	4.63
工业	广东	312.4	32.2	0.12	1.20
工业	青海	1041.4	21.5	0.09	3.25
工业	北京	3568.4	413.6	0.34	2.62
商业	吉林	364.4	2.0	0.01	1.47
综合	陕西	3567.9	124.1	0.29	1.71
工业	广西	936.4	10.8	0.02	4.90
商业	江苏	6908.9	18.7	0.07	2.71
综合	新疆	820.9	5.9	0.02	2.25
工业	广西	1425.7	398.6	0.73	2.44
工业	河南	2772.4	31.7	0.08	1.86
工业	安徽	3668.6	54.4	0.12	2.64
工业	新疆	3789.4	688.4	0.56	3.12
综合	湖南	447.8	73.2	0.17	1.37
综合	北京	2304.6	187.1	0.81	4.44
工业	海南	1119.7	38.1	0.15	1.20
工业	湖北	1627.1	45.0	0.09	2.76
工业	浙江	2170.4	181.6	0.73	4.47
工业	内蒙	1901.5	73.1	0.43	4.58
综合	北京	10343.4	174.4	0.43	4.94
综合	云南	251.9	8.0	0.06	2.19
综合	北京	4646.2	1201.1	1.35	5.86
工业	浙江	4544.5	365.8	0.76	5.58
工业	江苏	2375.8	133.4	0.42	5.63
公用事业	江西	3977.6	1256.0	0.54	4.00
公用事业	北京	3397.2	446.1	0.49	5.71
工业	北京	9451.4	907.9	0.98	4.54
工业	上海	866.9	26.7	0.11	1.29
工业	江苏	2018.5	140.0	0.45	2.89
综合	湖北	202.5	23.0	0.05	0.50
工业	江苏	3744.1	724.2	0.97	4.52
工业	内蒙	7943.3	328.3	0.36	6.09
商业	上海	5954.7	99.7	0.31	5.10
公用事业	重庆	1120.3	62.5	0.18	4.74
商业	江苏	4937.8	46.6	0.33	4.49
工业	山西	3110.2	-223.1	-0.43	1.63
工业	江苏	30055.0	918.7	0.24	2.62
公用事业	浙江	598.2	117.7	0.41	3.92
公用事业	上海	931.6	228.3	0.66	6.99
工业	河南	381.2	48.6	0.24	3.44
商业	江苏	5568.5	24.4	0.06	2.02
综合	北京	3961.0	122.8	0.28	2.85
综合	黑龙江	1073.2	83.8	0.15	2.66
工业	浙江	1713.7	116.7	0.43	3.24



上市公司基本信息  
Listed Companies in 2010

公司代码 Code	证券名称 Name	总市值 Market Capital	流通市值 Negotiable Capital	总股本 Total Vol	A 股流通股 A-Share Negotiable	B 股 B-Share	H 股 H-Share	限售股 Limited Share
600291	西水股份	4285.4	4285.4	384.0	384.0	0.0	0.0	0.0
600292	九龙电力	6405.7	6405.7	334.5	334.5	0.0	0.0	0.0
600293	三峡新材	4692.1	4692.1	344.5	344.5	0.0	0.0	0.0
600295	鄂尔多斯	16859.2	10700.6	1032.0	295.2	420.0	0.0	316.8
600297	美罗药业	3783.5	2961.9	350.0	274.0	0.0	0.0	76.0
600298	安琪酵母	13551.7	12017.6	306.0	271.4	0.0	0.0	34.6
600299	*ST 新材	6837.0	6837.0	522.7	522.7	0.0	0.0	0.0
600300	维维股份	9864.8	9475.4	1672.0	1606.0	0.0	0.0	66.0
600301	*ST 南化	1740.1	1740.1	235.1	235.1	0.0	0.0	0.0
600302	标准股份	2480.9	2480.9	346.0	346.0	0.0	0.0	0.0
600303	曙光股份	4248.5	4248.5	287.3	287.3	0.0	0.0	0.0
600305	恒顺醋业	2387.9	2387.9	127.2	127.2	0.0	0.0	0.0
600306	商业城	2527.8	2156.1	178.1	151.9	0.0	0.0	26.2
600307	酒钢宏兴	19331.7	8255.5	2045.7	873.6	0.0	0.0	1172.1
600308	华泰股份	6194.6	6194.6	648.6	648.6	0.0	0.0	0.0
600309	烟台万华	31919.4	31919.4	1663.3	1663.3	0.0	0.0	0.0
600310	桂东电力	6002.3	5114.8	184.0	156.8	0.0	0.0	27.2
600311	荣华实业	12366.8	12366.8	665.6	665.6	0.0	0.0	0.0
600312	平高电气	11162.5	11162.5	819.0	819.0	0.0	0.0	0.0
600313	*ST 中农	0.0	0.0	304.2	163.5	0.0	0.0	140.7
600315	上海家化	15707.2	15421.1	423.0	415.3	0.0	0.0	7.7
600316	洪都航空	19190.0	15105.5	717.1	564.5	0.0	0.0	152.6
600317	营口港	6333.0	2702.3	1097.6	468.3	0.0	0.0	629.2
600318	巢东股份	2824.1	2824.1	242.0	242.0	0.0	0.0	0.0
600319	亚星化学	2095.5	2095.5	315.6	315.6	0.0	0.0	0.0
600320	振华重工	26579.5	20149.4	4390.3	2547.6	858.0	0.0	984.7
600321	国栋建设	3416.4	2433.0	455.5	324.4	0.0	0.0	131.1
600322	天房发展	5008.8	5008.8	1105.7	1105.7	0.0	0.0	0.0
600323	南海发展	4467.2	3205.8	271.1	194.5	0.0	0.0	76.5
600325	华发股份	8284.8	8284.8	817.0	817.0	0.0	0.0	0.0
600326	西藏天路	8859.2	7074.5	547.2	437.0	0.0	0.0	110.2
600327	大厦股份	6255.3	6255.3	521.7	521.7	0.0	0.0	0.0
600328	兰太实业	4769.1	4769.1	359.1	359.1	0.0	0.0	0.0
600329	中新药业	7846.9	7761.5	739.3	533.4	0.0	200.0	5.9
600330	天通股份	10180.7	10180.7	588.8	588.8	0.0	0.0	0.0
600331	宏达股份	16006.3	16006.3	1032.0	1032.0	0.0	0.0	0.0
600332	广州药业	12227.8	12227.8	810.9	591.0	0.0	219.9	0.0
600333	长春燃气	5856.7	2750.2	461.5	216.7	0.0	0.0	244.8
600335	鼎盛天工	4553.3	4553.3	276.0	276.0	0.0	0.0	0.0
600336	澳柯玛	2564.6	2557.1	341.0	340.0	0.0	0.0	1.0
600337	美克股份	6725.4	5427.7	632.7	510.6	0.0	0.0	122.1
600338	ST 珠峰	2226.2	2226.2	158.3	158.3	0.0	0.0	0.0
600339	天利高新	4898.5	4257.4	525.6	456.8	0.0	0.0	68.8
600340	ST 国祥	1267.2	1267.2	145.3	145.3	0.0	0.0	0.0
600343	航天动力	6016.0	6016.0	239.7	239.7	0.0	0.0	0.0
600345	长江通信	3233.3	3233.3	198.0	198.0	0.0	0.0	0.0
600346	大橡塑	2032.8	2032.8	210.0	210.0	0.0	0.0	0.0
600348	国阳新能	68975.4	68975.4	2405.0	2405.0	0.0	0.0	0.0
600350	山东高速	15708.9	3113.0	3363.8	666.6	0.0	0.0	2697.2
600351	亚宝药业	6266.2	6266.2	633.0	633.0	0.0	0.0	0.0



上市公司基本信息  
Listed Companies in 2010

所属行业 Industry	所属地区 Area	营业收入 Revenue	净利润 Net Profit	每股收益(元) EPS	每股净资产(元) NAVPS
工业	内蒙	784.2	16.9	0.04	5.64
公用事业	重庆	3255.5	26.2	0.08	2.77
工业	湖北	929.6	48.4	0.14	2.18
工业	内蒙	11733.0	840.7	0.82	4.54
工业	辽宁	1033.8	13.8	0.04	2.28
工业	湖北	2101.0	285.0	0.93	4.73
工业	北京	9676.5	75.5	0.14	5.49
工业	江苏	4763.2	150.4	0.09	1.44
工业	广西	1091.8	11.7	0.05	1.98
工业	陕西	997.1	23.5	0.07	3.62
工业	辽宁	6108.7	242.8	0.85	7.24
工业	江苏	1148.9	31.8	0.25	3.34
商业	辽宁	1306.8	2.8	0.02	2.65
工业	甘肃	39524.5	939.4	0.46	5.24
工业	山东	7117.9	95.6	0.15	9.36
工业	山东	9429.8	1530.2	0.92	3.70
公用事业	广西	1996.4	165.6	0.90	6.34
工业	甘肃	338.8	5.8	0.01	1.33
工业	河南	2045.6	5.4	0.01	3.33
综合	北京	525.3	49.4	0.16	1.67
工业	上海	3094.0	275.6	0.65	3.54
工业	江西	1715.6	146.2	0.20	6.58
公用事业	辽宁	2343.2	215.7	0.20	3.19
工业	安徽	811.9	65.0	0.27	2.18
工业	山东	2097.8	7.2	0.02	2.94
工业	上海	17116.2	-694.8	-0.16	3.48
工业	四川	506.0	39.8	0.09	2.78
地产	天津	1986.2	226.2	0.21	3.63
公用事业	广东	595.3	558.2	2.06	5.63
地产	广东	5875.1	751.8	0.92	7.05
公用事业	西藏	1130.9	74.6	0.14	1.94
商业	江苏	6344.9	224.3	0.43	2.11
工业	内蒙	1420.2	55.3	0.15	3.07
工业	天津	3473.5	293.3	0.40	2.43
工业	浙江	1278.8	84.4	0.14	2.29
工业	四川	4148.1	-358.2	-0.35	1.19
工业	广东	4486.1	267.1	0.33	4.37
公用事业	吉林	1784.4	83.4	0.18	2.95
工业	天津	484.9	-32.8	-0.12	1.04
工业	山东	3695.1	69.4	0.20	1.66
工业	新疆	2415.2	91.6	0.15	3.67
工业	西藏	1038.1	-9.3	-0.06	-0.16
工业	新疆	2127.9	253.0	0.48	2.73
工业	浙江	252.6	2.2	0.02	1.89
工业	陕西	596.2	24.1	0.10	4.42
综合	湖北	790.7	90.8	0.46	5.43
工业	辽宁	579.6	4.2	0.02	1.59
工业	山西	27940.6	2412.5	1.00	3.55
公用事业	山东	3940.5	1251.0	0.37	3.07
工业	山西	1181.8	144.3	0.23	1.56



上市公司基本信息  
Listed Companies in 2010

公司代码 Code	证券名称 Name	总市值 Market Capital	流通市值 Negotiable Capital	总股本 Total Vol	A 股流通股 A-Share Negotiable	B 股 B-Share	H 股 H-Share	限售股 Limited Share
600352	浙江龙盛	17224.5	17224.5	1468.4	1468.4	0.0	0.0	0.0
600353	旭光股份	1639.7	1639.7	113.2	113.2	0.0	0.0	0.0
600354	敦煌种业	6750.6	6750.6	186.0	186.0	0.0	0.0	0.0
600355	*ST 精伦	1555.0	1555.0	246.0	246.0	0.0	0.0	0.0
600356	恒丰纸业	2109.5	2109.5	193.0	193.0	0.0	0.0	0.0
600358	国旅联合	2358.7	2358.7	432.0	432.0	0.0	0.0	0.0
600359	新农开发	5126.4	5126.4	321.0	321.0	0.0	0.0	0.0
600360	华微电子	5419.4	4508.2	521.6	433.9	0.0	0.0	87.7
600361	华联综超	5085.6	5085.6	484.8	484.8	0.0	0.0	0.0
600362	江西铜业	93738.9	93738.9	3462.7	2075.2	0.0	1387.5	0.0
600363	联创光电	4405.2	4405.2	370.8	370.8	0.0	0.0	0.0
600365	通葡股份	1659.0	1659.0	140.0	140.0	0.0	0.0	0.0
600366	宁波韵升	10293.9	10293.9	395.8	395.8	0.0	0.0	0.0
600367	红星发展	5087.3	2689.4	291.2	153.9	0.0	0.0	137.3
600368	五洲交通	4069.0	4069.0	555.9	555.9	0.0	0.0	0.0
600369	西南证券	27011.3	4412.4	2322.6	379.4	0.0	0.0	1943.2
600370	三房巷	2012.2	2012.2	318.9	318.9	0.0	0.0	0.0
600371	万向德农	2474.0	2474.0	170.5	170.5	0.0	0.0	0.0
600372	ST 昌河	15474.1	13091.3	484.6	410.0	0.0	0.0	74.6
600373	*ST 鑫新	10686.9	3532.5	567.2	187.5	0.0	0.0	379.7
600375	星马汽车	4623.3	4623.3	187.5	187.5	0.0	0.0	0.0
600376	首开股份	19373.3	8763.8	1149.8	520.1	0.0	0.0	629.6
600377	宁沪高速	25336.6	2872.8	5037.7	432.7	0.0	1222.0	3383.1
600378	天科股份	4647.0	4647.0	270.2	270.2	0.0	0.0	0.0
600379	宝光股份	2815.3	2815.3	214.4	214.4	0.0	0.0	0.0
600380	健康元	14584.2	14584.2	1317.4	1317.4	0.0	0.0	0.0
600381	ST 贤成	2683.9	2683.9	306.4	306.4	0.0	0.0	0.0
600382	广东明珠	3291.0	2847.0	341.7	295.6	0.0	0.0	46.1
600383	金地集团	27633.9	27633.9	4471.5	4471.5	0.0	0.0	0.0
600385	ST 金泰	897.5	865.2	148.1	142.8	0.0	0.0	5.3
600386	北巴传媒	4128.8	4128.8	403.2	403.2	0.0	0.0	0.0
600387	海越股份	3922.8	3916.8	386.1	385.5	0.0	0.0	0.6
600388	龙净环保	7033.3	7033.3	207.9	207.9	0.0	0.0	0.0
600389	江山股份	2393.8	1282.2	198.0	106.1	0.0	0.0	91.9
600390	金瑞科技	3309.8	3309.8	160.1	160.1	0.0	0.0	0.0
600391	成发科技	3212.8	1757.0	131.3	71.8	0.0	0.0	59.5
600392	太工天成	4286.1	4286.1	156.6	156.6	0.0	0.0	0.0
600393	东华实业	1998.0	1927.9	300.0	289.5	0.0	0.0	10.5
600395	盘江股份	35914.6	8748.0	1103.4	268.8	0.0	0.0	834.6
600396	金山股份	3130.1	3130.1	340.6	340.6	0.0	0.0	0.0
600397	安源股份	4746.6	4746.6	269.2	269.2	0.0	0.0	0.0
600398	凯诺科技	3737.4	3140.6	646.6	543.4	0.0	0.0	103.2
600399	抚顺特钢	3562.0	1592.4	520.0	232.5	0.0	0.0	287.5
600400	红豆股份	3065.0	1626.1	431.1	228.7	0.0	0.0	202.4
600401	*ST 申龙	0.0	0.0	258.0	180.8	0.0	0.0	77.3
600403	欣网视讯	4323.7	4048.9	127.5	119.4	0.0	0.0	8.1
600405	动力源	2311.3	2210.0	218.3	208.7	0.0	0.0	9.6
600406	国电南瑞	37844.4	36759.2	525.2	510.1	0.0	0.0	15.1
600408	安泰集团	5718.6	5718.6	1006.8	1006.8	0.0	0.0	0.0
600409	三友化工	7757.3	7757.3	939.1	939.1	0.0	0.0	0.0



上市公司基本信息  
Listed Companies in 2010

所属行业 Industry	所属地区 Area	营业收入 Revenue	净利润 Net Profit	每股收益(元) EPS	每股净资产(元) NAVPS
工业	浙江	6677.2	805.1	0.55	4.18
工业	四川	327.5	65.2	0.58	4.19
综合	甘肃	1589.4	80.7	0.43	3.69
工业	湖北	278.4	12.7	0.05	1.68
工业	黑龙江	1187.2	81.4	0.42	5.95
综合	江苏	187.5	22.1	0.05	1.36
综合	新疆	1932.1	4.4	0.01	3.09
工业	吉林	1148.0	82.5	0.16	2.99
商业	北京	10338.8	55.1	0.11	3.72
工业	江西	76440.9	4907.1	1.42	9.85
工业	江西	1200.3	51.8	0.14	2.45
工业	吉林	82.9	-22.9	-0.16	0.95
工业	浙江	1929.4	203.6	0.52	4.57
工业	贵州	952.2	28.9	0.10	3.78
公用事业	广西	358.4	213.8	0.39	4.19
公用事业	重庆	1936.5	805.3	0.35	4.79
工业	江苏	1303.1	60.8	0.19	3.66
工业	黑龙江	587.2	41.7	0.25	2.03
工业	江西	873.0	134.7	0.28	1.71
工业	江西	3131.4	352.6	0.62	6.01
工业	安徽	3974.5	267.8	1.43	4.36
地产	北京	7765.5	1344.5	1.17	9.11
公用事业	江苏	6756.2	2484.4	0.49	3.49
综合	四川	490.7	43.6	0.16	1.89
工业	陕西	592.5	17.2	0.08	1.67
工业	深圳	4472.9	740.0	0.56	2.91
工业	青海	61.4	53.6	0.18	-0.49
工业	广东	604.5	172.2	0.50	3.11
地产	深圳	19592.5	2694.0	0.60	3.95
工业	山东	5.8	-15.3	-0.10	-1.57
公用事业	北京	1960.1	135.2	0.34	2.91
公用事业	浙江	1476.0	59.8	0.16	2.38
工业	福建	3344.7	228.5	1.10	9.86
工业	江苏	1984.3	30.8	0.16	4.55
工业	湖南	1296.7	27.9	0.18	3.91
工业	四川	1154.5	47.0	0.36	4.63
工业	山西	366.2	-88.2	-0.56	2.60
地产	广东	1108.2	73.8	0.25	3.01
工业	贵州	5469.2	1345.2	1.22	5.73
公用事业	辽宁	1418.3	6.1	0.02	3.07
工业	江西	1199.1	42.4	0.16	2.57
工业	江苏	1146.4	86.1	0.13	3.00
工业	辽宁	5281.6	31.2	0.06	3.20
工业	江苏	2139.4	59.5	0.14	3.07
工业	江苏	414.9	8.3	0.03	0.44
综合	江苏	242.9	5.1	0.04	2.51
工业	北京	771.3	51.4	0.24	2.27
工业	江苏	2482.1	474.5	0.90	4.28
工业	山西	4943.2	39.6	0.04	2.76
工业	河北	5304.9	288.8	0.31	3.14

上市公司基本信息  
Listed Companies in 2010

公司代码 Code	证券名称 Name	总市值 Market Capital	流通市值 Negotiable Capital	总股本 Total Vol	A 股流通股 A-Share Negotiable	B 股 B-Share	H 股 H-Share	限售股 Limited Share
600410	华胜天成	9001.7	8589.8	504.9	481.8	0.0	0.0	23.1
600415	小商品城	47682.6	21068.1	1360.8	601.3	0.0	0.0	759.5
600416	湘电股份	9048.2	9048.2	304.2	304.2	0.0	0.0	0.0
600418	江淮汽车	13699.3	11404.6	1288.7	1072.9	0.0	0.0	215.9
600419	ST 天宏	949.1	949.1	80.2	80.2	0.0	0.0	0.0
600420	现代制药	5515.8	5515.8	287.7	287.7	0.0	0.0	0.0
600421	ST 国药	1185.3	852.0	195.6	140.6	0.0	0.0	55.0
600422	昆明制药	4360.8	4360.8	314.2	314.2	0.0	0.0	0.0
600423	柳化股份	3905.6	3905.6	399.3	399.3	0.0	0.0	0.0
600425	青松建化	9693.6	9693.6	478.7	478.7	0.0	0.0	0.0
600426	华鲁恒升	8792.4	6856.2	635.8	495.8	0.0	0.0	140.0
600428	中远航运	10928.9	10928.9	1310.4	1310.4	0.0	0.0	0.0
600429	三元股份	6646.4	4768.9	885.0	635.0	0.0	0.0	250.0
600432	吉恩镍业	20748.5	19526.3	811.1	763.3	0.0	0.0	47.8
600433	冠豪高新	2897.2	2107.0	286.0	208.0	0.0	0.0	78.0
600435	中兵光电	11847.5	5755.6	744.7	361.8	0.0	0.0	382.9
600436	片仔癀	10192.0	4632.4	140.0	63.6	0.0	0.0	76.4
600438	通威股份	6311.4	6311.4	687.5	687.5	0.0	0.0	0.0
600439	瑞贝卡	10290.1	9683.9	786.1	739.8	0.0	0.0	46.3
600444	*ST 国通	1715.7	1715.7	105.0	105.0	0.0	0.0	0.0
600446	金证股份	1929.7	1929.7	137.4	137.4	0.0	0.0	0.0
600448	华纺股份	1822.9	1822.9	319.8	319.8	0.0	0.0	0.0
600449	赛马实业	7017.0	7017.0	195.1	195.1	0.0	0.0	0.0
600452	涪陵电力	2350.4	1136.6	160.0	77.4	0.0	0.0	82.6
600455	*ST 博通	852.6	678.6	62.5	49.7	0.0	0.0	12.7
600456	宝钛股份	11660.2	6166.2	430.3	227.5	0.0	0.0	202.7
600458	时代新材	15007.6	9378.2	235.2	146.9	0.0	0.0	88.2
600459	贵研铂业	4268.3	4268.3	111.7	111.7	0.0	0.0	0.0
600460	士兰微	9936.1	9249.4	434.1	404.1	0.0	0.0	30.0
600461	洪城水业	2433.2	2433.2	140.0	140.0	0.0	0.0	0.0
600462	*ST 石岷	1987.3	1987.3	410.6	410.6	0.0	0.0	0.0
600463	空港股份	1779.1	1779.1	252.0	252.0	0.0	0.0	0.0
600466	迪康药业	1713.9	1713.9	175.6	175.6	0.0	0.0	0.0
600467	好当家	9155.5	9155.5	633.6	633.6	0.0	0.0	0.0
600468	百利电气	13670.6	13670.6	380.2	380.2	0.0	0.0	0.0
600469	风神股份	4015.6	3376.9	374.9	315.3	0.0	0.0	59.6
600470	六国化工	4290.2	2974.2	326.0	226.0	0.0	0.0	100.0
600475	华光股份	6115.8	6115.8	256.0	256.0	0.0	0.0	0.0
600476	湘邮科技	2010.2	2010.2	161.1	161.1	0.0	0.0	0.0
600477	杭萧钢构	3487.5	2182.6	386.2	241.7	0.0	0.0	144.5
600478	科力远	5052.9	3187.9	314.8	198.6	0.0	0.0	116.2
600479	千金药业	5599.5	5599.5	304.8	304.8	0.0	0.0	0.0
600480	凌云股份	6022.6	5194.8	361.7	312.0	0.0	0.0	49.7
600481	双良节能	13447.4	13447.4	810.1	810.1	0.0	0.0	0.0
600482	风帆股份	7131.7	7131.7	461.0	461.0	0.0	0.0	0.0
600483	福建南纺	2157.9	1192.8	288.5	159.5	0.0	0.0	129.0
600485	中创信测	2586.0	2586.0	138.6	138.6	0.0	0.0	0.0
600486	扬农化工	4402.3	4402.3	172.2	172.2	0.0	0.0	0.0
600487	亨通光电	6744.5	6744.5	166.1	166.1	0.0	0.0	0.0
600488	天药股份	4799.1	4799.1	542.9	542.9	0.0	0.0	0.0



上市公司基本信息  
Listed Companies in 2010

所属行业 Industry	所属地区 Area	营业收入 Revenue	净利润 Net Profit	每股收益(元) EPS	每股净资产(元) NAVPS
工业	北京	4075.4	207.6	0.41	3.25
商业	浙江	3169.5	808.9	0.59	5.27
工业	湖南	6760.3	217.1	0.71	7.96
工业	安徽	29704.4	1162.6	0.90	4.17
工业	新疆	344.6	9.9	0.12	1.72
工业	上海	1423.0	108.1	0.38	2.52
工业	湖北	14.3	-15.8	-0.08	-0.90
工业	云南	1817.2	85.6	0.27	2.34
工业	广西	2087.7	56.7	0.14	3.59
工业	新疆	1754.0	304.8	0.64	5.05
工业	山东	4737.8	254.1	0.40	7.52
工业	广东	4406.8	340.0	0.26	3.45
工业	北京	2572.3	51.5	0.06	1.97
工业	吉林	2249.6	107.2	0.13	4.52
工业	广东	902.8	38.2	0.13	2.34
工业	北京	1785.8	198.9	0.27	2.85
工业	福建	867.3	194.1	1.39	7.50
工业	四川	9621.6	160.8	0.23	1.98
工业	河南	2004.9	177.9	0.23	2.54
工业	安徽	352.5	5.3	0.05	0.77
综合	深圳	1586.4	38.9	0.28	3.37
工业	山东	2005.2	20.2	0.06	1.29
工业	宁夏	2427.9	561.8	2.88	13.30
公用事业	重庆	911.6	-143.1	-0.90	2.04
综合	陕西	268.1	-4.3	-0.07	1.34
工业	陕西	2564.1	3.5	0.01	8.43
工业	湖南	2320.9	199.4	0.85	6.26
工业	云南	1884.3	50.4	0.45	5.45
工业	浙江	1518.8	255.9	0.59	3.82
公用事业	江西	843.3	93.3	0.42	7.00
工业	吉林	455.0	7.4	0.02	-0.16
地产	北京	859.7	60.8	0.24	2.50
工业	四川	322.2	31.0	0.18	2.95
综合	山东	774.1	142.8	0.23	2.19
工业	天津	582.4	36.4	0.10	1.40
工业	河南	8121.8	152.6	0.41	4.83
工业	安徽	2733.6	81.7	0.25	6.75
工业	江苏	3155.8	141.9	0.55	4.38
工业	湖南	295.1	5.8	0.04	1.69
工业	浙江	3464.2	94.2	0.24	2.09
工业	湖南	1555.2	19.5	0.06	3.33
工业	湖南	979.4	86.4	0.28	2.96
工业	河北	3431.1	251.9	0.70	5.03
工业	江苏	4192.0	231.3	0.29	2.84
工业	河北	3255.0	48.7	0.11	2.42
工业	福建	1158.6	25.5	0.09	2.52
工业	北京	280.7	39.3	0.28	3.35
工业	江苏	1566.9	134.1	0.78	9.65
工业	江苏	2085.1	162.7	0.98	8.50
工业	天津	1128.1	90.8	0.17	2.93



上市公司基本信息  
Listed Companies in 2010

公司代码 Code	证券名称 Name	总市值 Market Capital	流通市值 Negotiable Capital	总股本 Total Vol	A 股流通股 A-Share Negotiable	B 股 B-Share	H 股 H-Share	限售股 Limited Share
600489	中金黄金	57407.5	27328.7	1423.1	677.5	0.0	0.0	745.6
600490	*ST 合臣	2079.0	2079.0	132.0	132.0	0.0	0.0	0.0
600491	龙元建设	5856.2	5856.2	473.8	473.8	0.0	0.0	0.0
600493	凤竹纺织	1509.6	1509.6	170.0	170.0	0.0	0.0	0.0
600495	晋西车轴	5020.2	4514.9	302.2	271.8	0.0	0.0	30.4
600496	精工钢构	6346.8	6346.8	387.0	387.0	0.0	0.0	0.0
600497	驰宏锌锗	25889.5	24134.5	1007.8	939.4	0.0	0.0	68.3
600498	烽火通信	18272.8	9583.6	441.8	231.7	0.0	0.0	210.1
600499	科达机电	14265.3	14265.3	598.4	598.4	0.0	0.0	0.0
600500	中化国际	17035.4	17035.4	1437.6	1437.6	0.0	0.0	0.0
600501	航天晨光	4739.5	2511.6	324.4	171.9	0.0	0.0	152.5
600502	安徽水利	3011.6	3011.6	223.1	223.1	0.0	0.0	0.0
600503	华丽家族	7841.7	1571.3	527.4	105.7	0.0	0.0	421.7
600505	西昌电力	3430.6	3430.6	364.6	364.6	0.0	0.0	0.0
600506	ST 香梨	1618.9	1618.9	147.7	147.7	0.0	0.0	0.0
600507	方大特钢	8401.4	7005.3	1300.5	1084.4	0.0	0.0	216.1
600508	上海能源	20445.7	20445.7	722.7	722.7	0.0	0.0	0.0
600509	天富热电	7206.1	7206.1	655.7	655.7	0.0	0.0	0.0
600510	黑牡丹	7247.2	2323.2	795.5	255.0	0.0	0.0	540.5
600511	国药股份	11874.2	6885.6	478.8	277.6	0.0	0.0	201.2
600512	腾达建设	3404.7	3404.7	736.9	736.9	0.0	0.0	0.0
600513	联环药业	2073.2	2073.2	117.0	117.0	0.0	0.0	0.0
600515	*ST 筑信	2187.1	1851.4	295.6	250.2	0.0	0.0	45.4
600516	方大炭素	17919.9	8641.5	1279.1	616.8	0.0	0.0	662.3
600517	置信电气	10258.1	10258.1	618.7	618.7	0.0	0.0	0.0
600518	康美药业	33396.0	33396.0	1694.4	1694.4	0.0	0.0	0.0
600519	贵州茅台	173583.7	173583.7	943.8	943.8	0.0	0.0	0.0
600520	三佳科技	1569.0	1569.0	113.0	113.0	0.0	0.0	0.0
600521	华海药业	6804.4	6804.4	448.8	448.8	0.0	0.0	0.0
600522	中天科技	9896.8	9896.8	320.8	320.8	0.0	0.0	0.0
600523	贵航股份	6907.9	3617.1	288.8	151.2	0.0	0.0	137.6
600525	长园集团	9848.3	9848.3	431.8	431.8	0.0	0.0	0.0
600526	菲达环保	2182.6	2182.6	140.0	140.0	0.0	0.0	0.0
600527	江南高纤	3562.0	3562.0	351.3	351.3	0.0	0.0	0.0
600528	中铁二局	13249.5	13249.5	1459.2	1459.2	0.0	0.0	0.0
600529	山东药玻	4367.7	4367.7	257.4	257.4	0.0	0.0	0.0
600530	交大昂立	3600.5	3600.5	312.0	312.0	0.0	0.0	0.0
600531	豫光金铅	9944.0	9944.0	295.3	295.3	0.0	0.0	0.0
600532	华阳科技	1390.2	1390.2	152.1	152.1	0.0	0.0	0.0
600533	栖霞建设	5260.5	5260.5	1050.0	1050.0	0.0	0.0	0.0
600535	天士力	21049.3	19890.9	516.4	488.0	0.0	0.0	28.4
600536	中国软件	5123.3	3661.8	225.7	161.3	0.0	0.0	64.4
600537	海通集团	9242.8	9242.8	230.0	230.0	0.0	0.0	0.0
600538	*ST 国发	1697.6	1697.6	279.2	279.2	0.0	0.0	0.0
600539	狮头股份	1973.4	1043.0	230.0	121.6	0.0	0.0	108.4
600540	新赛股份	3467.2	3467.2	232.9	232.9	0.0	0.0	0.0
600543	莫高股份	3847.0	3847.0	321.1	321.1	0.0	0.0	0.0
600545	新疆城建	6460.5	4744.8	675.8	496.3	0.0	0.0	179.5
600546	山煤国际	25950.0	6253.4	750.0	180.7	0.0	0.0	569.3
600547	山东黄金	75010.1	36471.1	1423.1	691.9	0.0	0.0	731.2





上市公司基本信息  
Listed Companies in 2010

所属行业 Industry	所属地区 Area	营业收入 Revenue	净利润 Net Profit	每股收益(元) EPS	每股净资产(元) NAVPS
工业	北京	21647.4	1124.8	0.79	3.47
工业	上海	810.9	11.3	0.09	0.79
工业	浙江	9844.3	184.4	0.39	5.07
工业	福建	924.2	93.6	0.55	3.72
工业	山西	1737.1	43.7	0.15	4.60
工业	安徽	5313.0	223.1	0.58	4.15
工业	云南	4851.5	461.1	0.46	4.36
工业	湖北	5684.5	377.4	0.85	7.95
工业	广东	2064.7	241.0	0.40	2.48
综合	上海	39691.9	670.1	0.47	4.06
工业	江苏	2652.0	70.4	0.22	3.31
综合	安徽	3833.5	203.1	0.91	3.82
综合	福建	457.5	519.0	0.98	3.09
公用事业	四川	510.7	174.6	0.48	1.59
综合	新疆	61.4	3.1	0.02	1.91
工业	江西	12160.2	300.8	0.23	1.59
公用事业	上海	8858.7	1332.5	1.84	8.31
公用事业	新疆	1880.0	145.4	0.22	2.98
工业	江苏	2700.9	393.9	0.50	4.82
商业	北京	5918.0	310.0	0.65	2.72
工业	浙江	1522.3	23.6	0.03	1.52
工业	江苏	289.4	20.3	0.17	2.64
商业	海南	469.9	72.6	0.25	0.18
工业	甘肃	3216.5	405.9	0.32	2.24
工业	上海	1516.4	319.8	0.52	2.12
工业	广东	3308.8	715.5	0.42	2.91
工业	贵州	11633.3	5051.2	5.35	19.49
工业	安徽	209.0	5.7	0.05	1.88
工业	浙江	1022.8	93.6	0.21	2.89
工业	江苏	4347.0	436.9	1.36	6.12
工业	贵州	2291.9	101.1	0.35	5.15
工业	深圳	1574.4	191.9	0.44	4.77
工业	浙江	1562.1	11.3	0.08	3.66
工业	江苏	1410.5	121.1	0.35	2.50
工业	四川	54687.7	977.1	0.67	3.36
工业	山东	1513.4	171.3	0.67	6.77
工业	上海	339.0	58.0	0.19	3.39
工业	河南	8296.5	152.7	0.52	6.05
工业	山东	506.6	-60.2	-0.40	1.67
地产	江苏	3141.3	284.3	0.27	3.55
工业	天津	4651.6	450.3	0.87	6.40
工业	北京	3029.1	92.8	0.41	5.78
综合	浙江	472.3	-39.6	--	--
工业	广西	363.3	16.4	0.06	0.63
工业	山西	446.1	1.2	0.01	3.82
工业	新疆	1886.3	62.2	0.27	3.98
工业	甘肃	368.4	42.1	0.13	3.26
工业	新疆	2018.1	180.3	0.27	2.50
工业	山西	38644.2	755.8	1.01	4.33
工业	山东	31514.7	1223.0	0.86	2.73



上市公司基本信息  
Listed Companies in 2010

公司代码 Code	证券名称 Name	总市值 Market Capital	流通市值 Negotiable Capital	总股本 Total Vol	A 股流通股 A-Share Negotiable	B 股 B-Share	H 股 H-Share	限售股 Limited Share
600548	深高速	7094.7	7094.7	2180.8	1433.3	0.0	747.5	0.0
600549	厦门钨业	32455.4	32455.4	682.0	682.0	0.0	0.0	0.0
600550	天威保变	26969.1	26969.1	1168.0	1168.0	0.0	0.0	0.0
600551	时代出版	7039.4	2505.0	421.5	150.0	0.0	0.0	271.5
600552	方兴科技	2982.3	2982.3	117.0	117.0	0.0	0.0	0.0
600553	太行水泥	4826.0	4788.4	380.0	377.0	0.0	0.0	3.0
600555	九龙山	5675.7	5675.7	1303.5	973.5	330.0	0.0	0.0
600556	*ST 北生	0.0	0.0	394.8	244.5	0.0	0.0	150.3
600557	康缘药业	7764.3	5736.8	415.6	307.1	0.0	0.0	108.5
600558	大西洋	2600.4	2587.6	138.2	137.5	0.0	0.0	0.7
600559	老白干酒	5271.0	3367.9	140.0	89.5	0.0	0.0	50.5
600560	金自天正	2169.9	2169.9	99.4	99.4	0.0	0.0	0.0
600561	江西长运	2427.4	2427.4	185.7	185.7	0.0	0.0	0.0
600562	*ST 高陶	3023.9	2378.7	84.1	66.1	0.0	0.0	17.9
600563	法拉电子	6187.5	6187.5	225.0	225.0	0.0	0.0	0.0
600565	迪马股份	3571.2	2355.8	720.0	475.0	0.0	0.0	245.0
600566	洪城股份	1322.6	1322.4	138.2	138.2	0.0	0.0	0.0
600567	山鹰纸业	2735.1	2650.6	535.2	518.7	0.0	0.0	16.5
600568	中珠控股	1962.6	1007.7	166.5	85.5	0.0	0.0	81.0
600569	安阳钢铁	8090.7	6821.6	2393.7	2018.2	0.0	0.0	375.4
600570	恒生电子	12630.9	12630.9	623.8	623.8	0.0	0.0	0.0
600571	信雅达	2161.5	2161.5	194.6	194.6	0.0	0.0	0.0
600572	康恩贝	7134.5	5233.4	351.8	258.1	0.0	0.0	93.7
600573	惠泉啤酒	3115.0	1754.8	250.0	140.8	0.0	0.0	109.2
600575	芜湖港	11022.9	7493.1	523.4	355.8	0.0	0.0	167.6
600576	万好万家	4156.9	4156.9	218.1	218.1	0.0	0.0	0.0
600577	精达股份	3089.1	3089.1	294.5	294.5	0.0	0.0	0.0
600578	京能热电	6266.8	6266.8	573.4	573.4	0.0	0.0	0.0
600579	ST 黄海	1745.7	1745.7	255.6	255.6	0.0	0.0	0.0
600580	卧龙电气	7201.9	7201.9	428.9	428.9	0.0	0.0	0.0
600581	八一钢铁	8691.5	8691.5	766.4	766.4	0.0	0.0	0.0
600582	天地科技	26291.5	26291.5	1011.6	1011.6	0.0	0.0	0.0
600583	海油工程	31504.5	30367.2	3889.4	3749.0	0.0	0.0	140.4
600584	长电科技	9452.7	9452.7	853.1	853.1	0.0	0.0	0.0
600585	海螺水泥	79140.8	79140.8	3532.9	2666.5	0.0	866.4	0.0
600586	金晶科技	8025.1	4927.1	590.1	362.3	0.0	0.0	227.8
600587	新华医疗	3767.1	3767.1	134.4	134.4	0.0	0.0	0.0
600588	用友软件	18983.2	18665.0	816.1	802.4	0.0	0.0	13.7
600589	广东榕泰	5211.0	5211.0	601.7	601.7	0.0	0.0	0.0
600590	泰豪科技	5409.3	5409.3	455.3	455.3	0.0	0.0	0.0
600592	龙溪股份	3552.0	3552.0	300.0	300.0	0.0	0.0	0.0
600593	大连圣亚	1832.6	1832.6	92.0	92.0	0.0	0.0	0.0
600594	益佰制药	6952.8	6952.8	352.8	352.8	0.0	0.0	0.0
600595	中孚实业	16326.2	16326.2	1183.1	1183.1	0.0	0.0	0.0
600596	新安股份	10337.2	7322.2	679.2	481.1	0.0	0.0	198.1
600597	光明乳业	10764.7	5307.2	1049.2	517.3	0.0	0.0	531.9
600598	北大荒	23518.7	23518.7	1777.7	1777.7	0.0	0.0	0.0
600599	熊猫烟花	2509.9	2509.9	126.0	126.0	0.0	0.0	0.0
600600	青岛啤酒	24134.3	9659.0	1351.0	278.5	0.0	655.1	417.4
600601	方正科技	8977.1	8977.1	2194.9	2194.9	0.0	0.0	0.0



上市公司基本信息  
Listed Companies in 2010

所属行业 Industry	所属地区 Area	营业收入 Revenue	净利润 Net Profit	每股收益(元) EPS	每股净资产(元) NAVPS
公用事业	深圳	2302.4	745.8	0.34	3.97
工业	福建	5538.3	349.9	0.51	3.75
工业	河北	7629.8	618.8	0.53	4.02
工业	安徽	1833.4	247.6	0.59	6.32
工业	安徽	611.3	36.3	0.31	2.32
工业	河北	--	--	--	--
工业	上海	9.3	11.3	0.01	1.35
工业	广西	0.1	4.9	0.01	-0.15
工业	江苏	1358.3	180.7	0.44	2.91
工业	四川	2207.4	59.8	0.43	7.41
工业	河北	1166.1	41.6	0.30	3.06
工业	北京	699.0	49.9	0.50	5.37
公用事业	江西	1243.2	113.8	0.61	3.60
工业	江苏	288.8	15.1	0.18	3.59
工业	福建	1208.6	244.3	1.09	5.23
工业	重庆	1819.8	56.2	0.08	1.50
工业	湖北	237.1	8.5	0.06	3.76
工业	安徽	3746.2	184.9	0.35	3.63
工业	湖北	449.9	73.8	0.44	4.38
工业	河南	28296.7	69.4	0.03	4.42
工业	浙江	867.2	218.7	0.35	1.59
综合	浙江	634.7	36.0	0.19	1.96
工业	浙江	1799.4	185.5	0.53	4.38
工业	福建	908.7	52.9	0.21	4.53
公用事业	安徽	4049.6	19.1	0.04	4.80
工业	浙江	330.9	-26.4	-0.12	2.47
工业	安徽	7654.7	108.6	0.37	2.89
公用事业	北京	2603.9	268.7	0.41	4.28
工业	山东	1470.3	-99.0	-0.39	-0.14
工业	浙江	2903.9	210.6	0.49	5.57
工业	新疆	23666.0	525.2	0.69	4.41
工业	北京	7969.4	853.3	0.84	3.27
工业	天津	7137.7	84.3	0.02	2.32
工业	江苏	3616.2	207.7	0.24	2.81
工业	安徽	34508.3	6171.4	1.75	9.91
工业	山东	3146.4	360.1	0.61	4.57
工业	山东	1342.2	60.4	0.45	5.19
工业	北京	2978.8	332.0	0.41	3.10
工业	广东	1602.5	131.0	0.22	3.03
工业	江西	2972.4	54.2	0.12	3.72
工业	福建	671.0	93.0	0.31	3.87
综合	辽宁	126.2	5.2	0.06	2.99
工业	贵州	1467.5	195.6	0.55	2.46
工业	河南	10826.2	221.5	0.19	2.40
工业	浙江	4346.3	167.7	0.25	5.90
工业	上海	9572.1	194.4	0.19	2.22
综合	黑龙江	9227.7	356.7	0.20	3.15
工业	湖南	206.4	16.2	0.13	1.94
工业	山东	19897.8	1520.5	1.13	7.11
工业	上海	8167.8	240.9	0.11	1.87



上市公司基本信息  
Listed Companies in 2010

公司代码 Code	证券名称 Name	总市值 Market Capital	流通市值 Negotiable Capital	总股本 Total Vol	A 股流通股 A-Share Negotiable	B 股 B-Share	H 股 H-Share	限售股 Limited Share
600602	广电电子	7931.3	7931.3	1172.9	879.6	293.4	0.0	0.0
600603	ST 兴业	1321.6	1321.6	194.6	194.6	0.0	0.0	0.0
600604	ST 二纺	2667.4	2667.4	566.4	333.5	232.9	0.0	0.0
600605	汇通能源	1893.4	1893.4	147.3	147.3	0.0	0.0	0.0
600606	金丰投资	3103.5	3103.5	429.3	429.3	0.0	0.0	0.0
600607	上实医药	8474.5	8474.5	367.8	367.8	0.0	0.0	0.0
600608	*ST 沪科	2032.4	1625.2	328.9	263.0	0.0	0.0	65.9
600609	*ST 金杯	5168.3	5168.3	1092.7	1092.7	0.0	0.0	0.0
600610	SST 中纺	6424.6	1262.1	357.1	25.7	120.1	0.0	211.2
600611	大众交通	10510.4	10510.4	1576.1	1042.2	533.9	0.0	0.0
600612	老凤祥	8434.3	5144.5	335.3	92.1	132.1	0.0	111.1
600613	永生投资	1548.9	1548.9	147.9	102.3	45.6	0.0	0.0
600614	鼎立股份	4552.4	4193.3	567.4	407.6	120.6	0.0	39.2
600615	丰华股份	1739.2	1720.1	188.0	186.0	0.0	0.0	2.1
600616	金枫酒业	5702.7	5702.7	438.7	438.7	0.0	0.0	0.0
600617	*ST 联华	1482.2	1000.9	167.2	60.3	64.6	0.0	42.4
600618	氯碱化工	7526.9	7526.9	1156.4	749.8	406.6	0.0	0.0
600619	海立股份	3975.5	3975.5	602.7	318.6	284.2	0.0	0.0
600620	天宸股份	2556.6	2556.6	352.1	352.1	0.0	0.0	0.0
600621	上海金陵	3815.3	3815.3	524.1	524.1	0.0	0.0	0.0
600622	嘉宝集团	5240.8	5240.8	514.3	514.3	0.0	0.0	0.0
600623	双钱股份	12264.4	12165.3	889.5	640.5	243.1	0.0	5.9
600624	复旦复华	3013.2	3013.2	345.2	345.2	0.0	0.0	0.0
600626	申达股份	3234.0	3234.0	473.5	473.5	0.0	0.0	0.0
600628	新世界	6339.0	5388.8	531.8	452.1	0.0	0.0	79.7
600629	棱光实业	3720.7	1817.1	290.0	141.6	0.0	0.0	148.4
600630	龙头股份	3513.6	3513.6	424.9	424.9	0.0	0.0	0.0
600631	百联股份	16790.7	16790.7	1101.0	1101.0	0.0	0.0	0.0
600633	*ST 白猫	0.0	0.0	152.1	110.1	0.0	0.0	41.9
600634	*ST 海鸟	1064.8	1064.8	87.2	87.2	0.0	0.0	0.0
600635	大众公用	10971.3	10971.3	1644.9	1644.9	0.0	0.0	0.0
600636	三爱富	5093.8	5093.8	347.2	347.2	0.0	0.0	0.0
600637	广电信息	5940.3	5940.3	708.9	708.9	0.0	0.0	0.0
600638	新黄浦	5061.7	5061.7	561.2	561.2	0.0	0.0	0.0
600639	浦东金桥	7497.0	7497.0	928.8	656.6	272.2	0.0	0.0
600640	中卫国脉	4182.3	2150.8	401.4	206.4	0.0	0.0	195.0
600641	万业企业	5876.9	5876.9	806.2	806.2	0.0	0.0	0.0
600642	申能股份	24053.7	24053.7	3152.5	3152.5	0.0	0.0	0.0
600643	爱建股份	7810.3	7281.5	820.4	764.9	0.0	0.0	55.5
600644	乐山电力	4525.0	4525.0	326.5	326.5	0.0	0.0	0.0
600645	ST 中源	3048.9	3020.5	325.0	322.0	0.0	0.0	3.0
600647	同达创业	1448.2	1448.2	107.0	107.0	0.0	0.0	0.0
600648	外高桥	12505.7	2992.5	1010.8	127.3	200.6	0.0	682.9
600649	城投控股	18269.9	8858.2	2298.1	1114.2	0.0	0.0	1183.9
600650	锦江投资	5517.9	5517.9	551.6	390.6	161.1	0.0	0.0
600651	飞乐音响	7335.2	7335.2	615.9	615.9	0.0	0.0	0.0
600652	爱使股份	3325.3	3325.3	557.0	557.0	0.0	0.0	0.0
600653	申华控股	5937.7	5937.7	1746.4	1746.4	0.0	0.0	0.0
600654	飞乐股份	4386.8	4386.8	755.0	755.0	0.0	0.0	0.0
600655	豫园商城	19332.0	19332.0	1437.3	1437.3	0.0	0.0	0.0



上市公司基本信息  
Listed Companies in 2010

所属行业 Industry	所属地区 Area	营业收入 Revenue	净利润 Net Profit	每股收益(元) EPS	每股净资产(元) NAVPS
工业	上海	524.8	151.7	0.13	1.84
地产	上海	--	-5.2	-0.03	-1.42
工业	上海	467.2	-91.0	-0.16	0.30
工业	上海	1517.3	4.2	0.03	3.12
地产	上海	1359.8	225.4	0.53	4.50
工业	上海	--	--	--	--
工业	上海	323.4	21.2	0.06	-0.48
工业	辽宁	4674.9	281.3	0.26	0.29
工业	上海	116.4	8.9	0.03	0.58
公用事业	上海	3447.5	530.0	0.34	3.45
工业	上海	14310.9	292.2	0.87	4.94
工业	上海	105.8	5.7	0.04	1.18
工业	上海	776.1	64.7	0.11	1.36
工业	上海	281.3	30.2	0.16	2.69
商业	上海	978.0	131.4	0.30	2.52
工业	上海	7.9	16.7	0.10	-0.46
工业	上海	5736.5	141.4	0.12	2.17
工业	上海	6402.0	143.9	0.24	2.69
综合	上海	1544.0	165.1	0.47	2.04
工业	上海	1406.7	112.7	0.22	2.34
综合	上海	804.9	337.9	0.66	3.94
工业	上海	9094.6	290.6	0.33	2.51
工业	上海	598.6	20.4	0.06	1.57
工业	上海	5956.2	201.4	0.43	3.73
商业	上海	3030.1	198.6	0.37	3.60
工业	上海	757.3	72.2	0.25	2.60
工业	上海	3531.4	57.5	0.14	3.34
商业	上海	12844.0	614.8	0.56	5.65
工业	上海	430.3	2.5	0.02	0.77
工业	上海	14.6	-1.4	-0.02	1.57
公用事业	上海	3540.1	314.9	0.19	2.10
工业	上海	3095.6	42.3	0.12	2.25
工业	上海	2134.2	106.2	0.15	1.82
地产	上海	501.1	213.1	0.38	5.27
地产	上海	1483.4	529.6	0.57	3.96
公用事业	上海	333.2	-14.5	-0.04	2.55
地产	上海	1449.9	243.1	0.30	3.54
公用事业	上海	19066.6	1371.6	0.44	5.62
综合	上海	388.6	104.9	0.13	1.51
公用事业	四川	1779.1	62.7	0.19	2.21
工业	上海	268.5	8.4	0.03	0.41
商业	上海	326.8	18.9	0.18	1.42
地产	上海	8881.2	662.4	0.82	6.33
综合	上海	3897.9	849.2	0.37	5.22
商业	上海	1841.6	284.2	0.52	3.65
商业	上海	1488.1	93.0	0.15	1.73
工业	上海	1915.5	22.3	0.04	1.72
综合	上海	7070.1	61.2	0.04	0.95
工业	上海	1155.7	108.1	0.14	1.52
商业	上海	12070.2	672.7	0.47	3.18



上市公司基本信息  
Listed Companies in 2010

公司代码 Code	证券名称 Name	总市值 Market Capital	流通市值 Negotiable Capital	总股本 Total Vol	A 股流通股 A-Share Negotiable	B 股 B-Share	H 股 H-Share	限售股 Limited Share
600656	ST 方源	1309.6	733.8	190.3	106.7	0.0	0.0	83.7
600657	信达地产	9328.5	3041.9	1524.3	497.0	0.0	0.0	1027.2
600658	电子城	6195.4	1836.2	580.1	171.9	0.0	0.0	408.2
600660	福耀玻璃	20550.6	18087.3	2003.0	1762.9	0.0	0.0	240.1
600661	新南洋	1604.8	1604.8	173.7	173.7	0.0	0.0	0.0
600662	强生控股	5857.5	3953.1	813.5	549.0	0.0	0.0	264.5
600663	陆家嘴	28227.4	28227.4	1867.7	1358.1	509.6	0.0	0.0
600664	哈药股份	28032.1	18288.5	1242.0	810.3	0.0	0.0	431.7
600665	天地源	3506.9	3506.9	720.1	720.1	0.0	0.0	0.0
600666	西南药业	2180.0	2180.0	193.4	193.4	0.0	0.0	0.0
600667	太极实业	3867.7	3042.7	468.8	368.8	0.0	0.0	100.0
600668	尖峰集团	4091.2	4086.9	344.1	343.7	0.0	0.0	0.4
600671	天目药业	1651.3	1650.5	121.8	121.7	0.0	0.0	0.1
600673	东阳光铝	15167.5	15067.4	827.5	822.0	0.0	0.0	5.5
600674	川投能源	13751.3	8069.3	932.9	547.4	0.0	0.0	385.5
600675	中华企业	9787.9	9787.9	1414.4	1414.4	0.0	0.0	0.0
600676	交运股份	5156.3	5156.3	731.4	731.4	0.0	0.0	0.0
600677	航天通信	3884.7	3334.5	326.2	280.0	0.0	0.0	46.2
600678	ST 金顶	2142.8	1710.5	349.0	278.6	0.0	0.0	70.4
600679	金山开发	3154.6	3154.6	353.6	182.0	171.6	0.0	0.0
600680	上海普天	3518.6	1434.4	382.2	76.0	124.8	0.0	181.4
600681	S*ST 万鸿	0.0	0.0	208.1	108.5	0.0	0.0	99.5
600682	南京新百	3934.4	3301.0	358.3	300.6	0.0	0.0	57.7
600683	京投银泰	5289.2	3022.9	740.8	423.4	0.0	0.0	317.4
600684	珠江实业	2128.5	2128.5	187.0	187.0	0.0	0.0	0.0
600685	广船国际	8735.5	8735.5	494.7	337.3	0.0	157.4	0.0
600686	金龙汽车	4023.2	4023.2	442.6	442.6	0.0	0.0	0.0
600687	刚泰控股	1342.5	1342.5	126.9	126.9	0.0	0.0	0.0
600688	S 上石化	41297.6	6105.6	7200.0	720.0	0.0	2330.0	4150.0
600689	上海三毛	2139.3	2139.3	201.0	152.2	48.8	0.0	0.0
600690	青岛海尔	37800.3	25366.0	1340.0	899.2	0.0	0.0	440.8
600691	*ST 东碳	1287.9	918.5	114.5	81.6	0.0	0.0	32.8
600692	亚通股份	2698.0	1955.9	351.8	255.0	0.0	0.0	96.8
600693	东百集团	4029.4	3503.9	343.2	298.5	0.0	0.0	44.8
600694	大商股份	13919.3	13919.3	293.7	293.7	0.0	0.0	0.0
600695	大江股份	2637.7	2637.7	676.3	329.6	346.7	0.0	0.0
600696	多伦股份	2169.4	2169.4	340.6	340.6	0.0	0.0	0.0
600697	欧亚集团	4040.8	3941.0	159.1	155.2	0.0	0.0	3.9
600698	ST 轻骑	5433.9	3424.6	971.8	425.9	230.0	0.0	315.9
600699	*ST 得亨	1714.2	1714.2	185.7	185.7	0.0	0.0	0.0
600701	工大高新	2648.5	2648.5	498.8	498.8	0.0	0.0	0.0
600702	沱牌曲酒	7171.0	7171.0	337.3	337.3	0.0	0.0	0.0
600703	三安光电	30101.1	9946.4	656.4	216.9	0.0	0.0	439.5
600704	中大股份	7083.9	6044.8	439.2	374.8	0.0	0.0	64.4
600705	S*ST 北亚	0.0	0.0	274.3	193.0	0.0	0.0	81.4
600706	ST 长信	1700.4	1609.8	87.3	82.7	0.0	0.0	4.7
600707	彩虹股份	14086.8	7992.7	736.8	418.0	0.0	0.0	318.7
600708	海博股份	3827.8	3800.5	510.4	506.7	0.0	0.0	3.6
600710	常林股份	4876.6	4876.6	486.2	486.2	0.0	0.0	0.0
600711	ST 雄震	3489.6	1699.0	163.2	79.5	0.0	0.0	83.8



上市公司基本信息  
Listed Companies in 2010

所属行业 Industry	所属地区 Area	营业收入 Revenue	净利润 Net Profit	每股收益(元) EPS	每股净资产(元) NAVPS
工业	上海	--	9.4	0.05	-1.90
商业	北京	4133.5	418.4	0.28	3.77
商业	北京	1308.5	365.1	0.63	2.96
工业	福建	8508.0	1787.8	0.89	2.92
工业	上海	558.9	6.5	0.04	2.10
公用事业	上海	1575.9	110.1	0.14	1.93
地产	上海	2753.5	1191.7	0.64	5.51
工业	黑龙江	12535.4	1130.2	0.91	5.24
工业	上海	2049.9	189.6	0.26	2.38
工业	重庆	853.2	41.8	0.22	2.26
工业	江苏	2551.7	85.8	0.18	2.07
工业	浙江	1324.5	132.8	0.39	3.37
工业	浙江	234.2	-8.8	-0.07	1.16
工业	广东	3762.9	248.2	0.30	2.64
工业	四川	1094.8	340.5	0.37	5.92
地产	上海	3030.3	704.5	0.50	3.11
综合	上海	5478.3	173.3	0.24	2.72
综合	浙江	5023.1	116.0	0.36	2.81
工业	四川	467.4	-587.3	-1.68	-2.12
工业	上海	906.7	7.5	0.02	1.68
工业	上海	849.9	-87.8	-0.23	3.73
工业	湖北	6.8	29.2	0.14	-2.17
商业	江苏	1539.7	72.5	0.20	3.00
商业	浙江	1461.3	268.9	0.36	2.31
地产	广东	652.7	131.7	0.70	4.71
工业	广东	7014.2	707.7	1.43	7.41
工业	福建	16156.1	234.7	0.53	3.89
综合	浙江	126.5	2.1	0.02	1.68
工业	上海	77591.2	2703.7	0.38	2.49
工业	上海	1653.2	15.6	0.08	1.99
工业	山东	60588.2	2034.6	1.52	5.24
工业	四川	30.8	2.7	0.02	-1.09
公用事业	上海	240.7	-70.7	-0.20	1.30
商业	福建	1892.4	100.9	0.29	2.02
商业	辽宁	24343.5	121.8	0.42	11.12
综合	上海	709.6	12.8	0.02	0.29
地产	上海	58.1	5.7	0.02	1.38
商业	吉林	5227.9	131.9	0.83	5.54
工业	山东	1341.9	-66.3	-0.07	0.26
工业	吉林	154.3	112.2	0.60	-0.01
综合	黑龙江	755.0	19.3	0.04	1.70
工业	四川	894.6	76.5	0.23	5.50
工业	湖北	862.6	419.3	0.64	7.40
综合	浙江	31256.0	500.7	1.14	6.80
综合	黑龙江	--	883.0	3.22	3.22
综合	陕西	28.9	2.7	0.03	-0.72
工业	陕西	1151.6	12.1	0.02	5.70
综合	上海	2283.3	162.0	0.32	2.30
工业	江苏	2089.9	279.8	0.58	2.98
综合	福建	231.4	20.9	0.13	5.14



上市公司基本信息  
Listed Companies in 2010

公司代码 Code	证券名称 Name	总市值 Market Capital	流通市值 Negotiable Capital	总股本 Total Vol	A 股流通股 A-Share Negotiable	B 股 B-Share	H 股 H-Share	限售股 Limited Share
600712	南宁百货	2468.7	2095.0	260.4	221.0	0.0	0.0	39.4
600713	南京医药	4147.6	2843.2	346.8	237.7	0.0	0.0	109.1
600714	ST 金瑞	3204.3	1769.0	273.4	150.9	0.0	0.0	122.5
600715	ST 松辽	2222.4	2222.4	224.3	224.3	0.0	0.0	0.0
600716	凤凰股份	4843.5	1919.5	740.6	293.5	0.0	0.0	447.1
600717	天津港	13967.6	12083.3	1674.8	1448.8	0.0	0.0	225.9
600718	东软集团	19690.6	5249.9	1227.6	327.3	0.0	0.0	900.3
600719	大连热电	2373.0	2373.0	202.3	202.3	0.0	0.0	0.0
600720	祁连山	8144.6	8142.9	474.9	474.8	0.0	0.0	0.1
600721	ST 百花	3780.1	1225.2	268.9	87.1	0.0	0.0	181.7
600722	*ST 金化	2933.1	2933.1	421.4	421.4	0.0	0.0	0.0
600723	西单商场	5182.9	4021.1	409.7	317.9	0.0	0.0	91.8
600724	宁波富达	8526.9	2621.9	1445.2	444.4	0.0	0.0	1000.9
600725	云维股份	5823.4	5823.4	616.2	616.2	0.0	0.0	0.0
600726	华电能源	6137.9	3418.9	1966.7	720.6	432.0	0.0	814.1
600727	*ST 鲁北	0.0	0.0	351.0	266.6	0.0	0.0	84.4
600728	ST 新太	3868.4	1835.7	324.8	154.1	0.0	0.0	170.7
600729	重庆百货	8976.0	5973.0	204.0	135.7	0.0	0.0	68.3
600730	中国高科	2258.6	2258.6	293.3	293.3	0.0	0.0	0.0
600731	湖南海利	2335.0	2323.8	256.3	255.1	0.0	0.0	1.2
600732	上海新梅	1723.5	1723.5	248.0	248.0	0.0	0.0	0.0
600733	S 前锋	4101.9	1569.5	197.6	75.6	0.0	0.0	122.0
600734	实达集团	1947.6	1286.7	351.6	232.2	0.0	0.0	119.3
600735	新华锦	2052.4	2052.4	209.0	209.0	0.0	0.0	0.0
600736	苏州高新	4619.4	4619.4	881.6	881.6	0.0	0.0	0.0
600737	中粮屯河	15938.8	12768.8	1005.6	805.6	0.0	0.0	200.0
600738	兰州民百	2378.1	2000.7	262.8	221.1	0.0	0.0	41.7
600739	辽宁成大	27392.5	27392.5	909.4	909.4	0.0	0.0	0.0
600740	*ST 山焦	4774.5	3855.7	565.7	456.8	0.0	0.0	108.9
600741	华域汽车	26374.5	15034.9	2583.2	1472.6	0.0	0.0	1110.6
600742	一汽富维	6390.1	6390.1	211.5	211.5	0.0	0.0	0.0
600743	华远地产	5563.6	1258.7	972.7	220.1	0.0	0.0	752.6
600744	华银电力	3373.2	2248.6	711.6	474.4	0.0	0.0	237.3
600745	中茵股份	2946.4	843.0	327.4	93.7	0.0	0.0	233.7
600746	江苏索普	2252.2	2239.3	306.4	304.7	0.0	0.0	1.8
600747	大连控股	6077.3	4439.8	1064.3	777.6	0.0	0.0	286.8
600748	上实发展	8742.8	7028.5	1083.4	870.9	0.0	0.0	212.4
600749	西藏旅游	2318.3	2318.3	165.0	165.0	0.0	0.0	0.0
600750	江中药业	10660.4	10660.4	295.9	295.9	0.0	0.0	0.0
600751	SST 天海	4686.1	1971.7	492.6	103.7	180.0	0.0	209.0
600753	东方银星	1201.9	1201.9	128.0	128.0	0.0	0.0	0.0
600754	锦江股份	12274.8	12274.8	603.2	447.2	156.0	0.0	0.0
600755	厦门国贸	7974.8	6379.2	1023.7	818.9	0.0	0.0	204.8
600756	浪潮软件	2951.0	2951.0	185.8	185.8	0.0	0.0	0.0
600757	*ST 源发	4058.5	2171.0	552.2	295.4	0.0	0.0	256.8
600758	红阳能源	2091.4	1150.8	207.7	114.3	0.0	0.0	93.4
600759	正和股份	6381.2	6308.5	1220.1	1206.2	0.0	0.0	13.9
600760	东安黑豹	4415.3	3141.4	344.9	245.4	0.0	0.0	99.5
600761	安徽合力	6385.9	6385.9	357.0	357.0	0.0	0.0	0.0
600763	通策医疗	3203.2	3203.2	160.3	160.3	0.0	0.0	0.0





上市公司基本信息  
Listed Companies in 2010

所属行业 Industry	所属地区 Area	营业收入 Revenue	净利润 Net Profit	每股收益(元) EPS	每股净资产(元) NAVPS
商业	广西	1857.7	97.6	0.38	1.27
工业	江苏	15337.6	9.4	0.03	2.89
工业	青海	377.9	34.8	0.13	1.33
工业	辽宁	0.2	-49.9	-0.22	0.08
工业	河北	1110.0	186.0	0.25	1.90
公用事业	天津	11483.4	803.3	0.48	6.19
综合	辽宁	4937.7	484.7	0.40	3.49
公用事业	辽宁	667.2	12.5	0.06	3.70
工业	甘肃	2986.8	491.3	1.04	5.40
综合	新疆	696.6	41.0	0.15	3.19
工业	河北	1325.6	1102.1	2.62	-0.74
商业	北京	2992.9	39.7	0.10	2.76
工业	浙江	3130.4	339.0	0.24	1.89
工业	云南	6590.4	185.0	0.30	4.24
公用事业	黑龙江	8219.3	43.8	0.02	1.72
工业	山东	452.6	15.7	0.05	2.90
综合	广东	538.2	242.5	0.75	0.89
商业	重庆	21212.7	527.2	1.41	5.89
综合	上海	1165.7	22.1	0.08	2.57
工业	湖南	851.9	4.2	0.02	1.44
工业	上海	61.4	9.5	0.04	2.14
工业	四川	215.2	-7.7	-0.04	1.28
综合	福建	1364.8	26.7	0.08	0.54
工业	山东	1443.7	-13.7	-0.07	1.10
综合	江苏	4844.7	313.0	0.36	3.25
工业	新疆	2936.6	-55.1	-0.06	2.62
商业	甘肃	920.9	38.0	0.14	1.40
综合	辽宁	5245.4	1258.8	1.38	8.33
工业	山西	6406.1	64.2	0.11	2.14
工业	上海	44062.7	2513.4	0.97	5.62
工业	吉林	6182.5	570.6	2.70	10.33
工业	湖北	1778.9	401.1	0.41	2.12
公用事业	湖南	7530.8	20.5	0.03	2.15
工业	湖北	643.1	111.5	0.34	1.58
工业	江苏	785.8	15.0	0.05	1.39
工业	辽宁	645.6	-179.9	-0.17	0.74
地产	上海	3362.8	329.1	0.30	2.39
综合	西藏	124.6	21.2	0.13	1.84
工业	江西	2563.6	261.2	0.84	5.57
公用事业	天津	200.9	29.4	0.06	-0.80
工业	河南	9.9	1.1	0.01	0.87
商业	上海	2124.5	380.6	0.63	7.08
综合	福建	33991.4	525.6	0.51	4.19
综合	山东	448.4	30.2	0.16	3.99
工业	上海	630.4	851.9	1.54	--
综合	辽宁	206.1	18.5	0.09	1.39
综合	海南	902.0	183.6	0.15	1.56
工业	山东	3086.5	37.8	0.11	2.50
工业	安徽	5084.4	362.1	1.02	6.94
工业	浙江	242.6	49.3	0.31	1.61



上市公司基本信息  
Listed Companies in 2010

公司代码 Code	证券名称 Name	总市值 Market Capital	流通市值 Negotiable Capital	总股本 Total Vol	A 股流通股 A-Share Negotiable	B 股 B-Share	H 股 H-Share	限售股 Limited Share
600764	中电广通	2753.2	2753.2	329.7	329.7	0.0	0.0	0.0
600765	中航重机	14735.4	7094.0	778.0	374.6	0.0	0.0	403.5
600766	园城股份	1290.6	970.4	171.2	128.7	0.0	0.0	42.5
600767	运盛实业	1606.2	1605.7	341.0	340.9	0.0	0.0	0.1
600768	宁波富邦	1245.2	1065.6	133.7	114.5	0.0	0.0	19.3
600769	*ST 祥龙	2189.9	2189.9	375.0	375.0	0.0	0.0	0.0
600770	综艺股份	14465.2	14465.2	666.6	666.6	0.0	0.0	0.0
600771	ST 东盛	1840.8	1256.1	243.8	166.4	0.0	0.0	77.4
600773	西藏城投	10569.9	3539.8	575.7	192.8	0.0	0.0	382.9
600774	汉商集团	1635.8	1610.3	174.6	171.9	0.0	0.0	2.7
600775	南京熊猫	3481.7	3481.7	655.0	413.0	0.0	242.0	0.0
600776	东方通信	5910.6	5910.6	1256.0	956.0	300.0	0.0	0.0
600777	新潮实业	3627.5	3627.5	625.4	625.4	0.0	0.0	0.0
600778	友好集团	4149.1	4113.7	311.5	308.8	0.0	0.0	2.7
600779	水井坊	10845.7	6556.2	488.5	295.3	0.0	0.0	193.2
600780	通宝能源	4888.5	4888.5	872.9	872.9	0.0	0.0	0.0
600781	上海辅仁	2095.6	1350.4	177.6	114.4	0.0	0.0	63.1
600782	新钢股份	8012.2	8012.2	1393.4	1393.4	0.0	0.0	0.0
600783	鲁信高新	12922.1	7023.1	372.2	202.3	0.0	0.0	169.9
600784	鲁银投资	2766.1	2231.9	248.3	200.4	0.0	0.0	48.0
600785	新华百货	6023.8	6023.8	207.4	207.4	0.0	0.0	0.0
600787	中储股份	6636.8	3667.0	840.1	464.2	0.0	0.0	375.9
600789	鲁抗医药	4949.2	3462.1	581.6	406.8	0.0	0.0	174.8
600790	轻纺城	6175.4	4871.4	618.8	488.1	0.0	0.0	130.7
600791	京能置业	2821.4	2316.4	452.9	371.8	0.0	0.0	81.1
600792	ST 马龙	1469.3	1469.3	126.2	126.2	0.0	0.0	0.0
600793	ST 宜纸	1142.5	1142.5	105.3	105.3	0.0	0.0	0.0
600794	保税科技	2700.7	2700.7	178.3	178.3	0.0	0.0	0.0
600795	国电电力	47107.4	42700.1	15394.6	13954.3	0.0	0.0	1440.3
600796	钱江生化	2304.4	2304.4	274.0	274.0	0.0	0.0	0.0
600797	浙大网新	5780.7	5780.7	813.0	813.0	0.0	0.0	0.0
600798	宁波海运	3920.2	2471.3	871.1	549.2	0.0	0.0	322.0
600800	ST 磁卡	3796.0	2810.2	611.3	452.5	0.0	0.0	158.7
600801	华新水泥	10292.4	8028.9	403.6	164.4	164.0	0.0	75.2
600802	福建水泥	3028.3	3028.3	381.9	381.9	0.0	0.0	0.0
600803	威远生化	3149.4	2515.9	236.4	188.9	0.0	0.0	47.6
600804	鹏博士	11604.9	10018.3	1338.5	1155.5	0.0	0.0	183.0
600805	悦达投资	7979.9	7964.0	545.4	544.4	0.0	0.0	1.1
600806	昆明机床	3847.2	1954.2	531.1	198.2	0.0	140.9	192.0
600807	天业股份	2222.4	1142.7	160.6	82.6	0.0	0.0	78.0
600808	马钢股份	20350.0	20350.0	7700.7	5967.8	0.0	1732.9	0.0
600809	山西汾酒	29668.3	29668.3	432.9	432.9	0.0	0.0	0.0
600810	神马股份	4383.0	4383.0	442.3	442.3	0.0	0.0	0.0
600811	东方集团	13067.8	9730.0	1666.8	1241.1	0.0	0.0	425.7
600812	华北制药	16159.0	16159.0	1028.6	1028.6	0.0	0.0	0.0
600814	杭州解百	2625.8	2625.8	310.4	310.4	0.0	0.0	0.0
600815	厦工股份	11017.3	11017.3	779.7	779.7	0.0	0.0	0.0
600816	安信信托	6175.9	6172.4	454.1	453.8	0.0	0.0	0.3
600817	*ST 宏盛	0.0	0.0	128.7	89.9	0.0	0.0	38.8
600818	中路股份	3919.6	3474.5	292.2	188.4	75.9	0.0	27.9



上市公司基本信息  
Listed Companies in 2010

所属行业 Industry	所属地区 Area	营业收入 Revenue	净利润 Net Profit	每股收益(元) EPS	每股净资产(元) NAVPS
工业	北京	1221.4	3.8	0.01	1.72
工业	贵州	4190.8	230.2	0.30	3.55
商业	山东	83.9	-97.4	-0.57	-0.20
地产	上海	60.8	-31.3	-0.09	1.03
公用事业	浙江	858.2	20.9	0.16	1.08
公用事业	湖北	929.9	3.9	0.01	1.22
工业	江苏	910.8	272.2	0.41	3.08
工业	青海	229.8	193.6	0.79	-3.86
综合	西藏	864.7	115.2	0.20	1.40
商业	湖北	738.5	13.3	0.08	2.80
工业	江苏	1675.0	9.2	0.01	2.25
工业	浙江	2727.3	144.9	0.15	2.78
综合	山东	564.0	-105.3	-0.17	2.00
商业	新疆	2916.5	105.1	0.34	3.34
工业	四川	1818.2	235.4	0.48	2.99
工业	山西	2118.9	31.0	0.04	1.93
工业	上海	276.7	22.4	0.13	1.28
工业	江西	35212.6	366.1	0.26	6.12
工业	山东	213.3	436.6	1.17	5.74
综合	山东	4294.5	105.5	0.43	2.12
商业	宁夏	3985.0	215.2	1.04	4.93
综合	天津	18347.2	277.7	0.33	4.85
工业	山东	2196.1	129.6	0.22	2.84
综合	浙江	333.6	40.4	0.07	2.09
商业	北京	1064.2	125.0	0.28	2.09
工业	云南	1169.6	-144.4	-1.14	-2.72
工业	四川	757.5	10.3	0.10	0.14
工业	云南	804.2	76.3	0.43	2.10
公用事业	辽宁	40771.7	2401.3	0.16	1.61
工业	浙江	432.0	49.7	0.18	1.75
工业	浙江	5548.1	68.2	0.08	2.02
公用事业	浙江	1228.6	55.2	0.06	2.21
工业	天津	220.9	13.2	0.02	0.19
工业	湖北	8469.4	572.6	1.42	12.45
工业	福建	1356.3	8.1	0.02	2.91
工业	河北	703.5	4.3	0.02	1.45
工业	四川	1761.5	151.5	0.11	2.52
综合	江苏	2126.9	717.3	1.32	4.02
工业	云南	1597.7	178.3	0.46	3.67
商业	山东	703.2	100.1	0.62	2.68
工业	安徽	64981.1	1101.8	0.14	3.54
工业	山西	3016.6	494.5	1.14	4.45
工业	河南	12475.4	45.2	0.10	5.91
综合	黑龙江	2960.6	283.6	0.17	3.39
工业	河北	10286.6	241.8	0.24	0.99
商业	浙江	1983.4	70.3	0.23	2.09
工业	福建	10332.0	614.0	0.79	4.08
综合	上海	62.3	92.7	0.20	0.72
综合	上海	17.6	78.9	0.61	-14.52
工业	上海	632.2	23.1	0.08	1.21



上市公司基本信息  
Listed Companies in 2010

公司代码 Code	证券名称 Name	总市值 Market Capital	流通市值 Negotiable Capital	总股本 Total Vol	A 股流通股 A-Share Negotiable	B 股 B-Share	H 股 H-Share	限售股 Limited Share
600819	耀皮玻璃	8113.1	8113.1	731.3	543.8	187.5	0.0	0.0
600820	隧道股份	8046.7	8046.7	733.5	733.5	0.0	0.0	0.0
600821	津劝业	2555.9	2555.9	416.3	416.3	0.0	0.0	0.0
600822	上海物贸	3750.1	3404.6	496.0	353.6	99.8	0.0	42.5
600823	世茂股份	15814.7	6462.6	1170.6	478.4	0.0	0.0	692.2
600824	益民集团	5057.9	5057.9	732.0	732.0	0.0	0.0	0.0
600825	新华传媒	8108.3	5502.6	1044.9	709.1	0.0	0.0	335.8
600826	兰生股份	5504.8	5504.8	280.4	280.4	0.0	0.0	0.0
600827	友谊股份	8025.7	7073.2	472.1	240.7	179.7	0.0	51.7
600828	成商集团	6666.1	6644.3	365.7	364.5	0.0	0.0	1.2
600829	三精制药	8188.0	8188.0	386.6	386.6	0.0	0.0	0.0
600830	香溢融通	4997.6	4007.6	454.3	364.3	0.0	0.0	90.0
600831	广电网络	5803.4	5803.4	563.4	563.4	0.0	0.0	0.0
600832	东方明珠	27115.7	27115.7	3186.3	3186.3	0.0	0.0	0.0
600833	第一医药	1991.8	1991.8	159.3	159.3	0.0	0.0	0.0
600834	申通地铁	5117.5	5117.5	477.4	477.4	0.0	0.0	0.0
600835	上海机电	10212.9	10212.9	1022.7	806.5	216.2	0.0	0.0
600836	界龙实业	3471.1	3471.1	313.6	313.6	0.0	0.0	0.0
600837	海通证券	79316.2	79316.2	8227.8	8227.8	0.0	0.0	0.0
600838	上海九百	3447.6	3447.6	400.9	400.9	0.0	0.0	0.0
600839	四川长虹	10535.1	10514.4	2847.3	2841.7	0.0	0.0	5.6
600841	上柴股份	5466.5	5466.5	480.3	263.3	217.0	0.0	0.0
600842	中西药业	3061.4	3060.2	215.6	215.5	0.0	0.0	0.1
600843	上工申贝	4280.6	4280.6	448.9	204.9	243.9	0.0	0.0
600844	丹化科技	10361.3	10361.3	778.6	584.8	193.8	0.0	0.0
600845	宝信软件	5862.2	5862.2	262.2	174.2	88.0	0.0	0.0
600846	同济科技	3861.0	3628.6	624.8	587.2	0.0	0.0	37.6
600847	ST 渝万里	1183.6	1183.6	88.7	88.7	0.0	0.0	0.0
600848	自仪股份	4126.2	4126.2	399.3	292.1	107.1	0.0	0.0
600849	上海医药	17580.1	5894.8	1193.5	400.2	0.0	0.0	793.3
600850	华东电脑	4099.6	4099.6	171.0	171.0	0.0	0.0	0.0
600851	海欣股份	6359.3	6359.3	1207.1	738.2	468.9	0.0	0.0
600853	龙建股份	2426.4	2426.4	536.8	536.8	0.0	0.0	0.0
600854	ST 春兰	3438.8	3438.8	519.5	519.5	0.0	0.0	0.0
600855	航天长峰	3932.6	3134.2	292.6	233.2	0.0	0.0	59.4
600856	长百集团	1404.3	1404.3	234.8	234.8	0.0	0.0	0.0
600857	工大首创	2034.6	2034.6	224.3	224.3	0.0	0.0	0.0
600858	银座股份	7306.9	5909.9	288.9	233.7	0.0	0.0	55.2
600859	王府井	21692.3	21692.3	417.6	417.6	0.0	0.0	0.0
600860	*ST 北人	2254.0	2254.0	422.0	322.0	0.0	100.0	0.0
600861	北京城乡	3174.4	2428.8	316.8	242.4	0.0	0.0	74.4
600862	南通科技	3757.4	1585.6	319.0	134.6	0.0	0.0	184.4
600863	内蒙华电	18782.0	5431.4	1981.2	572.9	0.0	0.0	1408.3
600864	哈投股份	4693.4	4693.4	546.4	546.4	0.0	0.0	0.0
600865	百大集团	2863.2	2006.1	376.2	263.6	0.0	0.0	112.6
600866	星湖科技	7368.4	7368.4	521.1	521.1	0.0	0.0	0.0
600867	通化东宝	8360.1	5473.9	575.0	376.5	0.0	0.0	198.5
600868	ST 梅雁	5941.2	5941.2	1898.1	1898.1	0.0	0.0	0.0
600869	三普药业	10980.7	3082.8	427.4	120.0	0.0	0.0	307.4
600870	ST 厦华	2395.5	2395.5	370.8	370.8	0.0	0.0	0.0



上市公司基本信息  
Listed Companies in 2010

所属行业 Industry	所属地区 Area	营业收入 Revenue	净利润 Net Profit	每股收益(元) EPS	每股净资产(元) NAVPS
工业	上海	2685.6	194.2	0.27	2.75
公用事业	上海	15173.6	553.2	0.75	6.04
商业	天津	594.7	6.7	0.02	1.34
综合	上海	57953.2	102.8	0.21	3.16
商业	上海	4569.4	873.9	0.75	7.04
商业	上海	1865.7	123.0	0.17	1.85
商业	上海	2307.5	200.3	0.19	2.15
商业	上海	1392.0	92.3	0.33	6.86
商业	上海	31052.4	298.0	0.63	5.71
商业	四川	1710.7	138.3	0.38	1.67
工业	黑龙江	3005.1	333.8	0.86	4.12
商业	浙江	1137.9	94.5	0.21	3.10
工业	陕西	1222.1	113.1	0.20	2.31
综合	上海	2407.7	635.4	0.20	2.42
地产	上海	1147.5	30.3	0.19	2.69
公用事业	上海	834.2	93.7	0.20	2.30
工业	上海	13260.0	665.7	0.65	5.37
工业	上海	1494.0	17.1	0.05	1.33
综合	上海	9767.7	3686.3	0.45	5.41
商业	上海	150.5	28.8	0.07	1.48
工业	四川	41711.8	292.3	0.10	3.47
工业	上海	4831.4	136.3	0.28	4.23
工业	上海	--	--	--	--
工业	上海	1677.9	45.2	0.10	1.34
工业	上海	308.7	13.6	0.02	1.64
工业	上海	2581.4	225.7	0.86	4.19
综合	上海	1936.0	95.8	0.15	1.91
工业	重庆	93.4	-14.0	-0.16	0.47
工业	上海	974.9	5.9	0.02	0.42
工业	上海	--	--	--	--
综合	上海	1511.0	14.2	0.08	1.58
工业	上海	1231.9	15.2	0.01	2.52
工业	黑龙江	6500.1	35.4	0.07	1.35
工业	江苏	1042.6	-328.7	-0.63	3.56
工业	北京	530.1	-6.3	-0.02	1.96
商业	吉林	336.5	-51.5	-0.22	0.41
商业	浙江	959.9	19.4	0.09	1.96
综合	山东	8794.7	110.9	0.38	7.43
商业	北京	13946.2	376.0	0.90	8.42
工业	北京	821.4	22.3	0.05	1.77
综合	北京	1789.8	74.3	0.23	6.47
工业	江苏	1286.9	110.4	0.35	3.63
公用事业	内蒙	6739.0	653.7	0.33	2.06
公用事业	黑龙江	790.1	274.6	0.50	3.84
商业	浙江	1179.0	78.3	0.21	2.49
工业	广东	1376.9	285.0	0.55	2.95
工业	吉林	637.8	178.4	0.31	2.96
综合	广东	655.8	242.4	0.13	1.11
工业	青海	9460.0	302.4	0.71	3.47
工业	福建	4292.0	61.4	0.17	-2.48



上市公司基本信息  
Listed Companies in 2010

公司代码 Code	证券名称 Name	总市值 Market Capital	流通市值 Negotiable Capital	总股本 Total Vol	A 股流通股 A-Share Negotiable	B 股 B-Share	H 股 H-Share	限售股 Limited Share
600871	S 仪化	35672.0	2744.0	4000.0	200.0	0.0	1400.0	2400.0
600872	中炬高新	5879.2	5879.2	796.6	796.6	0.0	0.0	0.0
600873	五洲明珠	3244.9	3244.9	108.2	108.2	0.0	0.0	0.0
600874	创业环保	7469.3	7469.3	1427.2	1087.2	0.0	340.0	0.0
600875	东方电气	58068.7	53883.2	2003.9	1543.9	0.0	340.0	119.9
600876	ST 洛玻	1657.6	1657.6	500.0	250.0	0.0	250.0	0.0
600877	中国嘉陵	6646.0	6646.0	687.3	687.3	0.0	0.0	0.0
600879	航天电子	10900.4	8409.0	811.0	625.7	0.0	0.0	185.4
600880	博瑞传播	12057.8	7869.4	615.8	401.9	0.0	0.0	213.9
600881	亚泰集团	12694.7	12694.7	1894.7	1894.7	0.0	0.0	0.0
600882	大成股份	1759.0	1759.0	213.7	213.7	0.0	0.0	0.0
600883	博闻科技	3109.3	3109.3	236.1	236.1	0.0	0.0	0.0
600884	杉杉股份	10259.1	7993.2	410.9	320.1	0.0	0.0	90.7
600885	*ST 力阳	1166.9	1166.9	153.7	153.7	0.0	0.0	0.0
600886	国投电力	14304.9	7561.7	1995.1	1054.6	0.0	0.0	940.5
600887	伊利股份	30582.1	27843.8	799.3	727.8	0.0	0.0	71.6
600888	新疆众和	8467.0	8226.5	352.1	342.1	0.0	0.0	10.0
600889	南京化纤	2281.5	2281.5	307.1	307.1	0.0	0.0	0.0
600890	ST 中房	3260.9	1847.4	579.2	328.1	0.0	0.0	251.1
600891	SST 秋林	3709.5	1971.1	243.6	129.4	0.0	0.0	114.1
600892	ST 宝诚	1024.5	743.6	63.1	45.8	0.0	0.0	17.3
600893	航空动力	17040.9	4650.2	544.8	148.7	0.0	0.0	396.1
600894	广钢股份	5931.5	5931.5	762.4	762.4	0.0	0.0	0.0
600895	张江高科	13597.5	13597.5	1548.7	1548.7	0.0	0.0	0.0
600896	中海海盛	3842.5	3842.5	581.3	581.3	0.0	0.0	0.0
600897	厦门空港	4502.9	4502.9	297.8	297.8	0.0	0.0	0.0
600898	*ST 三联	0.0	0.0	252.5	202.8	0.0	0.0	49.8
600900	长江电力	124905.0	55746.0	16500.0	7364.1	0.0	0.0	9135.9
600960	滨州活塞	2515.6	1517.6	162.8	98.2	0.0	0.0	64.6
600961	株冶集团	9452.0	4629.2	527.5	258.3	0.0	0.0	269.1
600962	国投中鲁	2293.3	1804.4	201.7	158.7	0.0	0.0	43.0
600963	岳阳纸业	6580.7	5517.8	652.2	546.9	0.0	0.0	105.3
600965	福成五丰	1930.7	1930.7	279.4	279.4	0.0	0.0	0.0
600966	博汇纸业	3966.0	3966.0	504.6	504.6	0.0	0.0	0.0
600967	北方创业	2539.6	2412.7	173.2	164.6	0.0	0.0	8.7
600969	郴电国际	3372.7	1482.1	210.3	92.4	0.0	0.0	117.9
600970	中材国际	30908.4	24621.4	759.2	604.8	0.0	0.0	154.4
600971	恒源煤电	22783.1	7418.4	438.5	142.8	0.0	0.0	295.7
600973	宝胜股份	3310.3	3310.3	156.0	156.0	0.0	0.0	0.0
600975	新五丰	1829.8	1829.8	180.3	180.3	0.0	0.0	0.0
600976	武汉健民	3505.2	3502.9	153.4	153.3	0.0	0.0	0.1
600978	宜华木业	7146.5	6228.9	1152.7	1004.7	0.0	0.0	148.0
600979	广安爱众	3172.0	2545.0	296.4	237.8	0.0	0.0	58.6
600980	北矿磁材	3918.2	3918.2	130.0	130.0	0.0	0.0	0.0
600981	江苏开元	3442.4	2065.5	516.1	309.7	0.0	0.0	206.4
600982	宁波热电	1792.6	1792.6	168.0	168.0	0.0	0.0	0.0
600983	合肥三洋	6569.4	2425.3	532.8	196.7	0.0	0.0	336.1
600984	*ST 建机	1170.7	1170.7	141.6	141.6	0.0	0.0	0.0
600985	雷鸣科化	2003.4	1427.7	108.0	77.0	0.0	0.0	31.0
600986	科达股份	2987.3	2987.3	335.3	335.3	0.0	0.0	0.0



上市公司基本信息  
Listed Companies in 2010

所属行业 Industry	所属地区 Area	营业收入 Revenue	净利润 Net Profit	每股收益(元) EPS	每股净资产(元) NAVPS
工业	江苏	16348.4	1226.5	0.31	2.08
工业	广东	1277.9	98.3	0.12	2.13
商业	西藏	5015.1	790.0	0.78	4.89
工业	天津	1467.8	271.2	0.19	2.42
工业	四川	38080.1	2577.0	1.29	5.51
工业	河南	1168.5	60.8	0.12	0.23
工业	重庆	3237.2	-275.1	-0.40	0.97
工业	湖北	2961.5	162.3	0.20	3.81
工业	四川	1162.2	317.5	0.52	2.63
综合	吉林	8136.4	492.0	0.26	3.84
工业	山东	788.1	-71.1	-0.33	1.64
工业	云南	47.5	79.7	0.34	2.39
工业	浙江	2840.5	120.7	0.29	7.98
工业	湖北	516.3	4.3	0.03	0.04
工业	甘肃	15947.6	494.5	0.25	4.41
工业	内蒙	29665.0	777.2	0.97	5.28
工业	新疆	1605.9	291.7	0.83	6.15
工业	江苏	1004.1	103.9	0.34	2.82
工业	北京	11.0	-23.6	-0.04	0.49
商业	黑龙江	265.4	140.5	0.58	1.41
商业	河北	208.9	-12.7	-0.20	-0.70
综合	陕西	6085.0	209.2	0.38	6.97
工业	广东	6510.4	-97.9	-0.13	0.64
综合	上海	1361.9	478.5	0.31	4.01
公用事业	海南	1249.0	25.3	0.04	4.11
公用事业	福建	838.8	280.1	0.94	5.33
商业	山东	878.4	23.3	0.09	0.77
工业	北京	21880.2	8225.1	0.50	4.01
工业	山东	1767.5	122.0	0.75	4.92
工业	湖南	12617.9	17.5	0.03	4.09
综合	北京	956.5	-55.8	-0.28	4.70
工业	湖南	4768.2	157.3	0.19	5.44
综合	河北	505.4	-33.4	-0.12	1.69
工业	山东	4605.9	163.0	0.32	5.89
工业	内蒙	2891.4	57.5	0.33	6.64
公用事业	湖南	1686.6	83.4	0.40	3.80
工业	江苏	23933.0	1425.6	1.88	4.38
工业	安徽	6990.2	951.1	2.17	12.49
工业	江苏	5765.9	94.1	0.60	6.72
综合	湖南	877.3	14.8	0.08	2.54
工业	湖北	1572.0	71.7	0.47	5.36
工业	广东	2448.3	246.0	0.21	3.39
公用事业	四川	757.0	55.5	0.19	2.93
工业	北京	332.0	2.9	0.02	2.20
商业	江苏	5522.2	76.4	0.15	1.80
公用事业	江苏	859.1	78.3	0.47	3.81
工业	安徽	3050.6	302.1	0.57	1.97
工业	陕西	552.8	14.8	0.11	1.92
工业	安徽	471.0	54.4	0.50	3.77
公用事业	山东	955.9	12.1	0.04	1.91



上市公司基本信息  
Listed Companies in 2010

公司代码 Code	证券名称 Name	总市值 Market Capital	流通市值 Negotiable Capital	总股本 Total Vol	A 股流通股 A-Share Negotiable	B 股 B-Share	H 股 H-Share	限售股 Limited Share
600987	航民股份	3672.1	2558.1	423.5	295.0	0.0	0.0	128.5
600988	*ST 宝龙	1063.1	754.9	99.6	70.8	0.0	0.0	28.9
600990	四创电子	3724.4	3724.4	117.6	117.6	0.0	0.0	0.0
600991	广汽长丰	7328.7	7328.7	520.9	520.9	0.0	0.0	0.0
600992	贵绳股份	1633.8	1633.8	164.4	164.4	0.0	0.0	0.0
600993	马应龙	7565.0	7547.9	165.8	165.4	0.0	0.0	0.4
600995	文山电力	5579.6	3929.5	478.5	337.0	0.0	0.0	141.5
600997	开滦股份	24853.3	14424.3	1234.6	716.6	0.0	0.0	518.1
600998	九州通	20668.5	1746.0	1420.5	120.0	0.0	0.0	1300.5
600999	招商证券	67980.3	35813.5	3585.5	1888.9	0.0	0.0	1696.6
601000	唐山港	7580.0	1516.0	1000.0	200.0	0.0	0.0	800.0
601001	大同煤业	35164.4	35164.4	1673.7	1673.7	0.0	0.0	0.0
601002	晋亿实业	10154.0	10154.0	738.5	738.5	0.0	0.0	0.0
601003	柳钢股份	12660.2	12660.2	2562.8	2562.8	0.0	0.0	0.0
601005	重庆钢铁	4493.2	4493.2	1733.1	1195.0	0.0	538.1	0.0
601006	大秦铁路	116258.3	116258.3	14866.8	14866.8	0.0	0.0	0.0
601007	金陵饭店	2880.0	2880.0	300.0	300.0	0.0	0.0	0.0
601008	连云港	3349.2	3349.2	537.6	537.6	0.0	0.0	0.0
601009	南京银行	29511.2	29511.2	2968.9	2968.9	0.0	0.0	0.0
601018	宁波港	39936.0	6240.0	12800.0	2000.0	0.0	0.0	10800.0
601088	中国神华	407493.5	403045.7	19889.6	16311.0	0.0	3398.6	180.0
601098	中南传媒	21516.1	3814.4	1796.0	318.4	0.0	0.0	1477.6
601099	太平洋	16326.0	15712.2	1503.3	1446.8	0.0	0.0	56.5
601101	昊华能源	21365.2	5176.6	454.0	110.0	0.0	0.0	344.0
601106	中国一重	38835.7	11880.0	6538.0	2000.0	0.0	0.0	4538.0
601107	四川成渝	14339.0	7673.9	3058.1	1157.5	0.0	895.3	1005.3
601111	中国国航	113944.4	107328.9	12892.0	7845.7	0.0	4562.7	483.6
601117	中国化学	28512.7	7126.7	4933.0	1233.0	0.0	0.0	3700.0
601126	四方股份	12466.8	2040.8	400.7	65.6	0.0	0.0	335.1
601139	深圳燃气	15264.3	7073.7	1230.0	570.0	0.0	0.0	660.0
601158	重庆水务	39696.0	4135.0	4800.0	500.0	0.0	0.0	4300.0
601166	兴业银行	144118.4	144118.4	5992.5	5992.5	0.0	0.0	0.0
601168	西部矿业	44895.7	44895.7	2383.0	2383.0	0.0	0.0	0.0
601169	北京银行	71243.3	71243.3	6227.6	6227.6	0.0	0.0	0.0
601177	杭齿前进	6413.0	1295.2	400.1	80.8	0.0	0.0	319.3
601179	中国西电	34420.3	10325.3	4357.0	1307.0	0.0	0.0	3050.0
601186	中国铁建	69571.2	16611.0	12337.5	2450.0	0.0	2076.3	7811.2
601188	龙江交通	4416.0	2243.7	1213.2	616.4	0.0	0.0	596.8
601268	二重重装	21141.9	3753.0	1690.0	300.0	0.0	0.0	1390.0
601288	农业银行	788068.2	41117.5	324794.1	15342.4	0.0	30738.8	278712.9
601299	中国北车	58847.0	18133.8	8300.0	2557.7	0.0	0.0	5742.3
601318	中国平安	268804.8	268804.8	7644.1	4786.4	0.0	2857.7	0.0
601328	交通银行	162950.6	162950.6	56259.6	29735.5	0.0	26524.1	0.0
601333	广深铁路	19500.2	18552.2	7083.5	5377.4	0.0	1431.3	274.8
601369	陕鼓动力	26001.8	2600.2	1092.5	109.3	0.0	0.0	983.3
601377	兴业证券	35640.0	3408.5	2200.0	210.4	0.0	0.0	1989.6
601390	中国中铁	74010.6	71986.3	21299.9	16625.0	0.0	4207.4	467.5
601398	工商银行	1111831.9	1111831.9	349018.5	262224.5	0.0	86794.0	0.0
601518	吉林高速	4452.4	2262.2	1213.2	616.4	0.0	0.0	596.8
601588	北辰实业	9310.0	9310.0	3367.0	2660.0	0.0	707.0	0.0



上市公司基本信息  
Listed Companies in 2010

所属行业 Industry	所属地区 Area	营业收入 Revenue	净利润 Net Profit	每股收益(元) EPS	每股净资产(元) NAVPS
工业	浙江	2247.0	235.2	0.56	3.33
工业	广东	64.6	13.3	0.13	-0.39
工业	安徽	686.9	44.2	0.38	3.29
工业	湖南	6198.9	155.5	0.30	4.66
工业	贵州	1338.9	31.3	0.19	5.14
工业	湖北	1178.5	122.5	0.74	6.17
公用事业	云南	1350.2	126.7	0.27	2.09
工业	河北	15154.1	868.8	0.70	4.67
综合	湖北	21251.8	353.4	0.25	2.73
综合	深圳	6486.5	3228.9	0.90	6.69
综合	河北	2556.9	343.9	0.34	3.49
工业	山西	10453.8	1287.0	0.77	5.58
工业	浙江	3024.5	231.2	0.31	2.41
工业	广西	37115.0	631.2	0.25	2.06
工业	重庆	16617.8	10.0	0.01	3.21
公用事业	山西	42013.8	10410.8	0.70	3.79
综合	江苏	514.5	112.5	0.38	3.71
公用事业	江苏	1218.6	110.5	0.21	3.33
综合	江苏	5305.5	2310.9	0.78	6.34
公用事业	浙江	6003.9	2199.1	0.17	1.79
工业	北京	152063.0	37187.0	1.87	9.90
综合	湖南	4762.6	593.7	0.33	3.92
综合	云南	675.0	203.8	0.14	1.30
工业	北京	4047.2	872.6	1.92	11.87
工业	黑龙江	8591.2	789.8	0.12	2.51
综合	四川	2729.1	1145.3	0.38	2.72
公用事业	北京	80962.7	12208.0	0.95	3.23
综合	北京	32583.2	1659.0	0.34	2.64
工业	北京	1347.7	153.5	0.38	6.21
公用事业	深圳	6558.9	320.0	0.26	2.14
公用事业	重庆	3266.4	1291.0	0.27	2.29
综合	福建	43455.9	18520.6	3.09	15.35
工业	青海	18511.4	989.4	0.42	4.67
综合	北京	15635.2	6803.0	1.09	6.83
工业	浙江	2209.6	129.2	0.32	3.83
工业	陕西	12882.5	639.4	0.15	3.38
公用事业	北京	470158.8	4246.2	0.34	4.65
公用事业	黑龙江	287.7	91.3	0.08	1.98
工业	四川	6725.0	279.8	0.17	3.32
综合	北京	290418.0	94873.0	0.29	1.67
工业	北京	62184.3	1909.1	0.23	2.76
综合	深圳	189439.0	17311.0	2.27	14.66
综合	上海	104234.0	39042.0	0.69	3.96
公用事业	深圳	13484.4	1555.9	0.22	3.41
工业	陕西	4350.1	664.7	0.61	4.48
综合	福建	2737.5	787.2	0.36	3.82
工业	北京	473122.2	7488.5	0.35	3.13
综合	北京	380821.0	165156.0	0.47	2.35
公用事业	吉林	580.2	136.9	0.11	1.35
地产	北京	5564.1	203.1	0.06	2.73



上市公司基本信息  
Listed Companies in 2010

公司代码 Code	证券名称 Name	总市值 Market Capital	流通市值 Negotiable Capital	总股本 Total Vol	A 股流通股 A-Share Negotiable	B 股 B-Share	H 股 H-Share	限售股 Limited Share
601600	中国铝业	97146.5	39863.4	13524.5	3931.3	0.0	3944.0	5649.2
601601	中国太保	143965.4	142169.8	8600.0	6208.3	0.0	2313.3	78.4
601607	上海医药	43519.3	18060.1	1992.6	826.9	0.0	0.0	1165.7
601618	中国中冶	63494.5	14183.1	19110.0	3627.4	0.0	2871.0	12611.6
601628	中国人寿	443541.2	443541.2	28264.7	20823.5	0.0	7441.2	0.0
601666	平煤股份	38305.4	38305.4	1816.3	1816.3	0.0	0.0	0.0
601668	中国建筑	102600.0	44733.6	30000.0	13080.0	0.0	0.0	16920.0
601678	滨化股份	8364.4	2091.1	440.0	110.0	0.0	0.0	330.0
601688	华泰证券	76832.0	10764.2	5600.0	784.6	0.0	0.0	4815.4
601699	潞安环能	68618.3	68618.3	1150.5	1150.5	0.0	0.0	0.0
601717	郑煤机	29694.0	5938.8	700.0	140.0	0.0	0.0	560.0
601718	际华集团	16315.1	4894.1	3857.0	1157.0	0.0	0.0	2700.0
601727	上海电气	83534.1	18025.8	12823.6	2125.7	0.0	2972.9	7725.0
601766	中国南车	74110.8	22650.0	11840.0	3000.0	0.0	2024.0	6816.0
601777	力帆股份	13377.3	2249.6	951.4	160.0	0.0	0.0	791.4
601788	光大证券	51099.1	16340.4	3418.0	1093.0	0.0	0.0	2325.0
601801	皖新传媒	13768.3	1664.3	910.0	110.0	0.0	0.0	800.0
601808	中海油服	75610.4	74333.4	4495.3	2910.5	0.0	1534.9	50.0
601818	光大银行	160121.8	15840.0	40434.8	4000.0	0.0	0.0	36434.8
601857	中国石油	1816765.7	1812277.7	183021.0	161522.1	0.0	21098.9	400.0
601866	中海集运	35535.9	34489.1	11683.1	7698.5	0.0	3751.0	233.7
601872	招商轮船	14111.3	14111.3	3433.4	3433.4	0.0	0.0	0.0
601877	正泰电器	24069.8	2514.8	1005.0	105.0	0.0	0.0	900.0
601880	大连港	13251.8	1650.9	4426.0	419.0	0.0	1062.6	2944.4
601888	中国国旅	27253.6	6813.4	880.0	220.0	0.0	0.0	660.0
601890	亚星锚链	7740.0	1548.0	360.0	72.0	0.0	0.0	288.0
601898	中煤能源	99390.7	16565.1	13258.7	1525.3	0.0	4106.7	7626.7
601899	紫金矿业	86499.5	51928.0	14541.3	6325.0	0.0	4005.4	4210.9
601918	国投新集	25997.9	25997.9	1850.4	1850.4	0.0	0.0	0.0
601919	中国远洋	71775.3	70273.9	10216.3	7476.0	0.0	2580.6	159.7
601933	永辉超市	23989.2	2749.1	767.9	88.0	0.0	0.0	679.9
601939	建设银行	44034.9	44034.9	250011.0	9593.7	0.0	240417.3	0.0
601958	金钼股份	78212.9	18761.8	3226.6	774.0	0.0	0.0	2452.6
601988	中国银行	631545.4	631545.4	279147.2	195524.9	0.0	83622.3	0.0
601989	中国重工	78415.3	25053.8	6651.0	2125.0	0.0	0.0	4526.0
601991	大唐发电	54775.7	51548.0	12310.0	8464.4	0.0	3315.7	530.0
601998	中信银行	139815.6	138693.0	39033.3	26417.7	0.0	12401.8	213.8
601999	出版传媒	5839.7	5839.7	550.9	550.9	0.0	0.0	0.0
900929	锦旅 B 股	783.2	783.2	132.6	0.0	66.0	0.0	66.6
900935	阳晨 B 股	794.1	794.1	244.6	0.0	105.6	0.0	139.0
900939	*ST 汇丽 B	304.9	304.9	181.5	0.0	88.0	0.0	93.5
900948	伊泰 B 股	31444.2	31444.2	1464.0	0.0	664.0	0.0	800.0
900949	东电 B 股	2779.8	2779.8	2010.0	0.0	690.0	0.0	1320.0
900950	新城 B 股	1917.0	1917.0	1062.1	0.0	428.5	0.0	633.6
900951	大化 B 股	357.1	357.1	275.0	0.0	100.0	0.0	175.0
900953	凯马 B	1138.9	1138.9	640.0	0.0	240.0	0.0	400.0
900956	东贝 B 股	690.0	690.0	235.0	0.0	115.0	0.0	120.0
900957	凌云 B 股	818.2	818.2	349.0	0.0	184.0	0.0	165.0



上市公司基本信息  
Listed Companies in 2010

所属行业 Industry	所属地区 Area	营业收入 Revenue	净利润 Net Profit	每股收益(元) EPS	每股净资产(元) NAVPS
工业	北京	120994.8	778.0	0.06	3.82
综合	上海	141662.0	8557.0	1.00	9.34
工业	上海	37411.1	1368.3	0.69	4.58
工业	北京	206791.8	5320.8	0.28	2.35
综合	北京	388791.0	33626.0	1.19	7.38
工业	河南	22904.6	1849.9	1.02	5.15
地产	北京	370417.5	9237.3	0.31	2.57
工业	山东	3574.5	337.3	0.77	7.04
综合	江苏	8900.0	3425.0	0.61	5.87
工业	山西	21427.7	3436.7	2.99	10.34
工业	河南	6752.1	882.6	1.26	7.14
综合	北京	15690.0	509.5	0.13	2.26
工业	上海	63175.9	2819.5	0.22	2.11
工业	北京	64908.9	2531.4	0.21	1.63
工业	重庆	6770.8	381.9	0.40	4.96
综合	上海	5054.1	2200.1	0.64	6.65
综合	安徽	2760.4	321.1	0.35	3.78
综合	天津	18059.9	4128.5	0.92	5.69
综合	北京	35530.0	12790.2	0.32	2.01
工业	北京	1465415.0	139871.0	0.76	5.13
工业	上海	34835.5	4203.1	0.36	2.50
综合	上海	2596.7	615.8	0.18	2.84
工业	浙江	6339.1	639.2	0.64	4.16
公用事业	辽宁	3337.0	813.2	0.18	2.75
综合	北京	9607.6	409.5	0.47	4.66
工业	江苏	1778.0	149.9	0.42	7.94
工业	北京	71268.4	6909.0	0.52	5.54
工业	福建	28539.6	4827.9	3.32	15.01
工业	安徽	7008.5	1251.1	0.68	3.83
综合	天津	80578.4	6761.0	0.66	4.67
综合	福建	12316.5	305.5	0.40	4.97
综合	北京	323489.0	134844.0	0.54	2.79
工业	陕西	7062.9	835.6	0.26	4.16
综合	北京	276817.0	104418.0	0.37	2.31
工业	北京	20472.7	1599.0	0.24	3.43
公用事业	北京	60672.4	2473.7	0.20	2.50
综合	北京	55765.0	21509.0	0.55	3.08
公用事业	辽宁	1328.4	129.9	0.24	2.88
综合	上海	2074.8	51.3	0.39	7.42
工业	上海	197.6	6.8	0.03	1.95
工业	上海	17.5	8.9	0.05	0.25
公用事业	内蒙	14292.7	5051.4	3.45	9.25
公用事业	浙江	7780.8	531.1	0.26	4.54
地产	江苏	6684.3	646.4	0.61	2.67
工业	辽宁	248.9	-116.4	-0.42	0.72
工业	上海	6170.2	173.1	0.27	1.48
工业	湖北	3766.9	79.2	0.34	2.65
工业	上海	140.3	8.7	0.03	1.24



## 上市公司股份变动 Change of Equity in 2010

股票代码 Code	股票简称 Name	变动后总股本 Total Share	流通股份增加 Share Add		变动原因 Change Reason	变动日期 Change Date
			A 股 A Share	B 股 B share		
600000	浦发银行	11479.06	2377.77	0.00	送股	2010.06.11
600000	浦发银行	14348.82	0.00	0.00	A 股增发上市	2010.10.19
600000	浦发银行	11479.06	1175.41	0.00	有限售条件流通股上市	2010.09.29
600003	ST 东北高	1213.20	96.08	0.00	股权分置股份限售期满	2010.02.10
600004	白云机场	1150.00	135.00	0.00	有限售条件流通股上市	2010.12.14
600011	华能国际	14055.38	0.00	0.00	A 股增发上市	2010.12.30
600016	民生银行	26573.65	3764.60	0.00	送股	2010.07.16
600017	日照港	2265.15	755.05	0.00	送股	2010.09.17
600017	日照港	1510.10	249.51	0.00	有限售条件流通股上市	2010.09.06
600019	宝钢股份	17512.05	0.05	0.00	权证行权	2010.07.07
600020	中原高速	2140.35	107.02	0.00	股权分置股份限售期满	2010.06.23
600027	华电国际	6771.08	600.00	0.00	有限售条件流通股上市	2010.12.01
600028	中国石化	86702.53	0.09	0.00	权证行权	2010.03.08
600029	南方航空	8003.57	3300.00	0.00	股权分置股份限售期满	2010.08.20
600029	南方航空	9817.57	0.00	0.00	A 股增发上市	2010.11.03
600030	中信证券	9945.70	3285.23	0.00	送股	2010.06.25
600031	三一重工	2410.70	744.00	0.00	送股	2010.06.25
600031	三一重工	5062.47	2455.20	0.00	送股	2010.10.25
600031	三一重工	1607.13	0.00	0.00	A 股增发上市	2010.02.04
600033	福建高速	2744.40	446.58	0.00	送股	2010.06.18
600036	招商银行	21126.73	2007.24	0.00	配股上市	2010.03.19
600036	招商银行	21576.61	0.00	0.00	其他股本变动	2010.04.09
600039	四川路桥	304.00	78.41	0.00	股权分置股份限售期满	2010.01.21
600048	保利地产	4575.64	350.33	0.00	有限售条件流通股上市	2010.07.14
600048	保利地产	4575.64	956.41	0.00	送股	2010.04.28
600052	浙江广厦	871.79	449.47	0.00	股权分置股份限售期满	2010.04.13
600056	中国医药	310.96	71.76	0.00	送股	2010.05.14
600059	古越龙山	634.86	0.00	0.00	A 股增发上市	2010.03.22
600060	海信电器	866.65	246.88	0.00	送股	2010.05.17
600060	海信电器	866.65	126.00	0.00	有限售条件流通股上市	2010.12.24
600062	双鹤药业	571.70	2.33	0.00	股权分置股份限售期满	2010.01.29
600064	南京高科	516.22	172.07	0.00	送股	2010.05.18
600066	宇通客车	519.89	25.99	0.00	股权分置股份限售期满	2010.03.12
600067	冠城大通	735.50	103.05	0.00	送股	2010.04.20
600067	冠城大通	735.50	108.74	0.00	有限售条件流通股上市	2010.05.24
600068	葛洲坝	3487.46	1319.39	0.00	吸收合并	2010.09.27
600068	葛洲坝	3487.46	722.69	0.00	送股	2010.07.16
600068	葛洲坝	2324.97	40.03	0.00	其他股本变动	2010.05.17
600068	葛洲坝	2324.97	177.39	0.00	权证行权	2010.01.13
600069	银鸽投资	825.37	55.74	0.00	股权分置股份限售期满	2010.08.23
600069	银鸽投资	825.37	198.02	0.00	送股	2010.06.22
600069	银鸽投资	825.37	12.00	0.00	有限售条件流通股上市	2010.08.16
600069	银鸽投资	550.25	15.00	0.00	有限售条件流通股上市	2010.05.27
600071	凤凰光学	237.47	72.97	0.00	股权分置股份限售期满	2010.05.31
600072	中船股份	398.69	36.24	0.00	送股	2010.06.11
600077	*ST 百科	159.12	6.92	0.00	股权分置股份限售期满	2010.02.05
600078	澄星股份	651.47	0.00	0.00	债转股	2010.04.06
600079	人福医药	471.59	9.58	0.00	股权分置股份限售期满	2010.08.19
600079	人福医药	471.59	63.50	0.00	有限售条件流通股上市	2010.09.01
600082	海泰发展	646.12	4.01	0.00	股权分置股份限售期满	2010.04.15



## 上市公司股份变动 Change of Equity in 2010

股票代码 Code	股票简称 Name	变动后总股本 Total Share	流通股份增加 Share Add		变动原因 Change Reason	变动日期 Change Date
			A 股 A Share	B 股 B share		
600082	海泰发展	646.12	20.00	0.00	有限售条件流通股上市	2010.09.27
600083	ST 博信	230.00	0.81	0.00	股权分置股份限售期满	2010.05.20
600084	*ST 中葡	809.92	169.78	0.00	有限售条件流通股上市	2010.09.06
600086	东方金钰	352.28	17.61	0.00	股权分置股份限售期满	2010.05.27
600087	长航油运	1610.66	786.70	0.00	有限售条件流通股上市	2010.12.20
600088	中视传媒	236.73	11.84	0.00	股权分置股份限售期满	2010.07.05
600088	中视传媒	331.42	52.69	0.00	送股	2010.08.04
600089	特变电工	2027.35	229.98	0.00	A 股增发上市	2010.08.24
600096	云天化	590.12	26.80	0.00	股权分置股份限售期满	2010.04.15
600100	同方股份	993.85	0.00	0.00	A 股增发上市	2010.07.26
600101	明星电力	324.18	65.07	0.00	股权分置股份限售期满	2010.03.02
600104	上海汽车	6554.95	3.93	0.00	权证行权	2010.01.12
600104	上海汽车	9242.42	0.00	0.00	A 股增发上市	2010.12.16
600104	上海汽车	8521.44	1966.49	0.00	送股	2010.06.09
600105	永鼎股份	380.95	108.84	0.00	送股	2010.06.28
600106	重庆路桥	453.87	41.26	0.00	送股	2010.05.26
600107	美尔雅	360.00	90.88	0.00	股权分置股份限售期满	2010.06.07
600109	国金证券	1000.24	159.01	0.00	有限售条件流通股上市	2010.04.06
600110	中科英华	1150.31	0.00	0.00	A 股增发上市	2010.05.24
600112	长征电气	387.45	64.57	0.00	送股	2010.03.12
600112	长征电气	424.34	0.00	0.00	A 股增发上市	2010.05.10
600113	浙江东日	236.00	88.50	0.00	送股	2010.05.05
600115	东方航空	11276.54	1405.95	0.00	吸收合并	2010.02.02
600115	东方航空	11276.54	860.00	0.00	有限售条件流通股上市	2010.12.27
600116	三峡水利	267.53	0.00	0.00	A 股增发上市	2010.07.01
600117	西宁特钢	741.22	335.01	0.00	股权分置股份限售期满	2010.03.31
600118	中国卫星	705.08	171.61	0.00	送股	2010.04.20
600119	长江投资	307.40	50.00	0.00	一般法人配售上市	2010.02.05
600122	宏图高科	566.39	63.41	0.00	股权分置股份限售期满	2010.06.29
600122	宏图高科	566.39	0.00	0.00	A 股增发上市	2010.06.22
600122	宏图高科	444.20	44.60	0.00	有限售条件流通股上市	2010.01.14
600129	太极集团	426.89	98.51	0.00	送股	2010.06.07
600133	东湖高新	496.07	142.62	0.00	送股	2010.03.02
600133	东湖高新	496.07	31.33	0.00	股权分置股份限售期满	2010.08.16
600133	东湖高新	496.07	24.80	0.00	股权分置股份限售期满	2010.03.29
600135	乐凯胶片	342.00	34.20	0.00	股权分置股份限售期满	2010.03.15
600137	浪莎股份	97.22	26.40	0.00	有限售条件流通股上市	2010.05.26
600137	浪莎股份	97.22	31.19	0.00	股权分置股份限售期满	2010.04.13
600137	浪莎股份	97.22	10.11	0.00	有限售条件流通股上市	2010.05.10
600139	西部资源	237.12	12.41	0.00	股权分置股份限售期满	2010.03.10
600141	兴发集团	302.40	7.20	0.00	有限售条件流通股上市	2010.02.04
600141	兴发集团	317.81	0.00	0.00	A 股增发上市	2010.04.26
600141	兴发集团	365.48	45.36	0.00	送股	2010.07.05
600143	金发科技	1396.50	736.73	0.00	股权分置股份限售期满	2010.08.09
600145	*ST 四维	377.69	0.00	0.00	股权分置	2010.12.30
600149	*ST 建通	380.16	14.32	0.00	股权分置股份限售期满	2010.06.07
600150	中国船舶	662.56	400.00	0.00	有限售条件流通股上市	2010.09.27
600151	航天机电	957.47	208.93	0.00	配股上市	2010.07.19
600153	建发股份	2237.75	994.56	0.00	送股	2010.07.19
600157	永泰能源	295.54	0.00	0.00	A 股增发上市	2010.07.16



## 上市公司股份变动 Change of Equity in 2010

股票代码 Code	股票简称 Name	变动后总股本 Total Share	流通股份增加 Share Add		变动原因 Change Reason	变动日期 Change Date
			A 股 A Share	B 股 B share		
600157	永泰能源	295.54	121.77	0.00	股权分置股份限售期满	2010.12.27
600158	中体产业	803.56	26.15	0.00	股权分置股份限售期满	2010.02.01
600159	大龙地产	830.00	415.00	0.00	送股	2010.08.17
600160	巨化股份	612.48	55.68	0.00	送股	2010.05.19
600161	天坛生物	515.47	0.00	0.00	A 股增发上市	2010.09.29
600166	福田汽车	1054.84	0.00	0.00	A 股增发上市	2010.09.17
600167	联美控股	211.00	99.10	0.00	股权分置股份限售期满	2010.03.26
600169	太原重工	807.99	0.00	0.00	A 股增发上市	2010.12.31
600170	上海建工	1042.06	0.00	0.00	A 股增发上市	2010.06.04
600173	卧龙地产	725.15	156.32	0.00	送股	2010.03.18
600173	卧龙地产	725.15	373.35	0.00	有限售条件流通股上市	2010.10.08
600173	卧龙地产	402.86	0.15	0.00	股权分置股份限售期满	2010.01.28
600175	美都控股	1133.29	231.60	0.00	送股	2010.04.30
600175	美都控股	1133.29	332.48	0.00	有限售条件流通股上市	2010.12.28
600175	美都控股	1133.29	376.20	0.00	有限售条件流通股上市	2010.06.17
600177	雅戈尔	2226.61	178.23	0.00	股权分置股份限售期满	2010.05.17
600183	生益科技	957.02	0.22	0.00	股权分置股份限售期满	2010.04.08
600184	光电股份	209.38	0.00	0.00	A 股增发上市	2010.11.02
600184	光电股份	209.38	5.25	0.00	股权分置股份限售期满	2010.11.30
600186	莲花味精	1062.02	97.16	0.00	股权分置股份限售期满	2010.08.03
600192	长城电工	341.75	34.65	0.00	送股	2010.06.11
600192	长城电工	341.75	133.87	0.00	股权分置股份限售期满	2010.08.12
600195	中牧股份	390.00	189.00	0.00	股权分置股份限售期满	2010.03.29
600196	复星医药	1269.59	0.00	0.00	A 股增发上市	2010.05.07
600196	复星医药	1237.77	54.77	0.00	股权分置股份限售期满	2010.04.26
600196	复星医药	1904.39	370.21	0.00	送股	2010.07.27
600199	金种子酒	555.78	0.00	0.00	A 股增发上市	2010.12.15
600199	金种子酒	521.44	260.72	0.00	送股	2010.05.18
600206	有研硅股	217.50	64.13	0.00	股权分置股份限售期满	2010.04.19
600208	新湖中宝	5076.60	300.85	0.00	股权分置股份限售期满	2010.04.12
600208	新湖中宝	5076.60	1591.47	0.00	送股	2010.04.02
600208	新湖中宝	5133.48	56.88	0.00	股权激励新增股份	2010.12.29
600211	西藏药业	145.59	0.34	0.00	送股	2010.09.08
600211	西藏药业	145.59	6.54	0.00	股权分置	2010.09.08
600212	江泉实业	511.70	2.00	0.00	股权分置股份限售期满	2010.02.10
600213	亚星客车	220.00	106.57	0.00	股权分置股份限售期满	2010.07.06
600217	*ST 秦岭	660.80	3.20	0.00	股权分置股份限售期满	2010.07.22
600219	南山铝业	1934.15	0.00	0.00	A 股增发上市	2010.03.30
600220	江苏阳光	1783.34	89.17	0.00	股权分置股份限售期满	2010.03.08
600221	海南航空	4125.49	0.00	0.00	A 股增发上市	2010.02.26
600222	太龙药业	412.40	95.17	0.00	送股	2010.05.13
600223	鲁商置业	1000.97	8.86	0.00	股权分置股份限售期满	2010.02.22
600225	天津松江	626.40	6.38	0.00	送股	2010.07.16
600225	天津松江	626.40	4.13	0.00	股权分置	2010.07.16
600225	天津松江	626.40	38.55	0.00	股权分置股份限售期满	2010.10.28
600226	升华拜克	405.55	135.18	0.00	送股	2010.05.26
600227	赤天化	475.20	106.10	0.00	A 股增发上市	2010.03.15
600227	赤天化	950.39	404.51	0.00	送股	2010.05.13
600227	赤天化	369.10	30.58	0.00	股权分置股份限售期满	2010.01.25
600229	青岛碱业	395.79	80.00	0.00	有限售条件流通股上市	2010.06.21



## 上市公司股份变动 Change of Equity in 2010

股票代码 Code	股票简称 Name	变动后总股本 Total Share	流通股份增加 Share Add		变动原因 Change Reason	变动日期 Change Date
			A 股 A Share	B 股 B share		
600229	青岛碱业	395.79	85.54	0.00	股权分置股份限售期满	2010.06.30
600232	金鹰股份	364.72	141.82	0.00	股权分置股份限售期满	2010.03.12
600233	大杨创世	165.00	8.25	0.00	股权分置股份限售期满	2010.11.15
600234	ST 天龙	144.60	1.81	0.00	股权分置股份限售期满	2010.03.29
600236	桂冠电力	1628.89	0.00	0.00	A 股增发上市	2010.03.11
600236	桂冠电力	2280.45	322.23	0.00	送股	2010.05.07
600238	海南椰岛	166.00	8.53	0.00	股权分置股份限售期满	2010.03.22
600238	海南椰岛	298.80	130.97	0.00	送股	2010.05.25
600239	云南城投	633.41	197.63	0.00	有限售条件流通股上市	2010.04.12
600240	华业地产	645.00	15.00	0.00	有限售条件流通股上市	2010.11.29
600241	时代万恒	106.00	49.45	0.00	股权分置股份限售期满	2010.04.13
600242	ST 华龙	273.34	0.00	0.00	A 股增发上市	2010.09.27
600242	ST 华龙	174.03	8.70	0.00	股权分置股份限售期满	2010.02.10
600243	青海华鼎	236.85	50.00	0.00	有限售条件流通股上市	2010.07.08
600246	万通地产	1216.80	202.80	0.00	送股	2010.04.08
600248	延长化建	425.99	36.53	0.00	送股	2010.05.07
600252	中恒集团	272.94	0.00	0.00	A 股增发上市	2010.06.18
600252	中恒集团	545.87	94.21	0.00	股权分置股份限售期满	2010.12.28
600252	中恒集团	545.87	213.83	0.00	送股	2010.08.31
600256	广汇股份	1238.47	165.96	0.00	送股	2010.04.27
600258	首旅股份	231.40	116.04	0.00	股权分置股份限售期满	2010.01.20
600259	广晟有色	249.40	11.93	0.00	股权分置股份限售期满	2010.01.20
600266	北京城建	889.20	148.20	0.00	送股	2010.08.10
600266	北京城建	741.00	20.00	0.00	有限售条件流通股上市	2010.02.05
600268	国电南自	317.62	0.00	0.00	A 股增发上市	2010.12.22
600268	国电南自	283.86	88.50	0.00	送股	2010.05.07
600269	赣粤高速	2335.41	0.07	0.00	权证行权	2010.03.03
600272	开开实业	243.00	21.81	0.00	股权分置股份限售期满	2010.04.19
600273	华芳纺织	315.00	100.00	0.00	有限售条件流通股上市	2010.08.10
600276	恒瑞医药	744.89	124.15	0.00	送股	2010.03.18
600276	恒瑞医药	749.43	0.00	0.00	股权激励新增股份	2010.07.30
600277	亿利能源	901.94	86.90	0.00	送股	2010.05.25
600278	东方创业	320.00	161.25	0.00	股权分置股份限售期满	2010.11.23
600279	重庆港九	342.09	0.00	0.00	A 股增发上市	2010.11.29
600280	南京中商	143.54	7.18	0.00	股权分置股份限售期满	2010.07.01
600282	南钢股份	3875.75	0.00	0.00	A 股增发上市	2010.10.20
600288	大恒科技	436.80	107.12	0.00	股权分置股份限售期满	2010.03.01
600289	亿阳信通	563.15	211.18	0.00	送股	2010.04.19
600290	华仪电气	274.02	12.20	0.00	股权分置股份限售期满	2010.03.05
600291	西水股份	384.00	64.00	0.00	送股	2010.05.25
600293	三峡新材	344.50	129.91	0.00	股权分置股份限售期满	2010.06.21
600295	鄂尔多斯	1032.00	103.20	0.00	股权分置股份限售期满	2010.11.17
600298	安琪酵母	306.05	0.00	0.00	A 股增发上市	2010.07.02
600299	*ST 新材	522.71	20.58	0.00	有限售条件流通股上市	2010.09.06
600299	*ST 新材	522.71	230.59	0.00	股权分置股份限售期满	2010.12.24
600303	曙光股份	287.25	30.49	0.00	股权分置股份限售期满	2010.12.28
600303	曙光股份	287.25	65.25	0.00	配股上市	2010.12.15
600306	商业城	178.14	39.30	0.00	股权分置股份限售期满	2010.03.26
600308	华泰股份	648.65	85.98	0.00	股权分置股份限售期满	2010.11.16
600308	华泰股份	648.65	68.23	0.00	有限售条件流通股上市	2010.06.30



## 上市公司股份变动 Change of Equity in 2010

股票代码 Code	股票简称 Name	变动后总股本 Total Share	流通股份增加 Share Add		变动原因 Change Reason	变动日期 Change Date
			A 股 A Share	B 股 B share		
600310	桂东电力	183.95	0.00	0.00	A 股增发上市	2010.05.31
600312	平高电气	818.97	136.49	0.00	送股	2010.06.21
600315	上海家化	423.21	94.64	0.00	送股	2010.04.15
600315	上海家化	423.21	5.22	0.00	股权激励新增股份	2010.04.28
600315	上海家化	423.03	0.00	0.00	其他股本变动	2010.05.24
600316	洪都航空	448.20	0.00	0.00	A 股增发上市	2010.07.15
600316	洪都航空	717.11	211.68	0.00	送股	2010.10.12
600318	巢东股份	242.00	119.39	0.00	股权分置股份限售期满	2010.07.21
600321	国栋建设	227.76	11.39	0.00	股权分置股份限售期满	2010.06.09
600321	国栋建设	455.52	162.20	0.00	送股	2010.07.09
600322	天房发展	1105.70	64.89	0.00	有限售条件流通股上市	2010.10.19
600326	西藏天路	456.00	28.56	0.00	股权分置股份限售期满	2010.04.26
600326	西藏天路	547.20	72.83	0.00	送股	2010.06.11
600327	大厦股份	521.71	195.64	0.00	送股	2010.06.22
600328	兰太实业	359.12	140.53	0.00	股权分置股份限售期满	2010.07.28
600329	中新药业	369.65	177.81	0.00	股权分置股份限售期满	2010.06.21
600329	中新药业	739.31	266.72	0.00	送股	2010.07.06
600331	宏达股份	1032.00	200.00	0.00	有限售条件流通股上市	2010.09.14
600331	宏达股份	1032.00	224.00	0.00	股权分置股份限售期满	2010.12.27
600335	鼎盛天工	275.96	111.48	0.00	股权分置股份限售期满	2010.12.08
600337	美克股份	632.68	0.00	0.00	A 股增发上市	2010.11.26
600337	美克股份	510.60	108.68	0.00	有限售条件流通股上市	2010.10.15
600339	天利高新	525.60	20.62	0.00	股权分置股份限售期满	2010.04.12
600339	天利高新	525.60	23.40	0.00	有限售条件流通股上市	2010.05.24
600343	航天动力	239.68	54.68	0.00	配股上市	2010.07.28
600348	国阳新能	2405.00	1443.00	0.00	送股	2010.06.09
600351	亚宝药业	632.95	316.48	0.00	送股	2010.05.31
600352	浙江龙盛	1328.90	0.60	0.00	债转股	2010.04.07
600352	浙江龙盛	1328.30	10.30	0.00	股权激励新增股份	2010.02.22
600352	浙江龙盛	1468.42	139.52	0.00	债转股	2010.05.10
600355	*ST 精伦	246.04	33.92	0.00	股权分置股份限售期满	2010.04.21
600356	恒丰纸业	193.00	53.00	0.00	股权分置股份限售期满	2010.02.12
600356	恒丰纸业	193.00	53.00	0.00	有限售条件流通股上市	2010.07.27
600359	新农开发	321.00	130.95	0.00	股权分置股份限售期满	2010.05.24
600360	华微电子	521.60	23.60	0.00	股权分置股份限售期满	2010.06.10
600362	江西铜业	3022.83	1282.07	0.00	股权分置股份限售期满	2010.09.27
600362	江西铜业	3462.73	439.90	0.00	权证行权	2010.10.13
600369	西南证券	1903.85	134.54	0.00	有限售条件流通股上市	2010.03.11
600369	西南证券	2322.55	0.00	0.00	A 股增发上市	2010.09.02
600369	西南证券	1903.85	4.40	0.00	股权分置股份限售期满	2010.01.25
600371	万向德农	170.50	15.50	0.00	送股	2010.05.18
600372	ST 昌河	484.63	214.79	0.00	股权分置股份限售期满	2010.11.02
600373	*ST 鑫新	567.25	0.00	0.00	A 股增发上市	2010.12.24
600376	首开股份	1149.75	339.95	0.00	有限售条件流通股上市	2010.07.19
600377	宁沪高速	5037.75	4.83	0.00	股权分置股份限售期满	2010.03.10
600377	宁沪高速	5037.75	4.09	0.00	股权分置股份限售期满	2010.12.17
600378	天科股份	270.18	24.56	0.00	送股	2010.05.26
600379	宝光股份	214.42	47.28	0.00	股权分置股份限售期满	2010.11.05
600380	健康元	1317.45	219.57	0.00	送股	2010.04.15
600382	广东明珠	341.75	17.09	0.00	股权分置股份限售期满	2010.06.28





## 上市公司股份变动 Change of Equity in 2010

股票代码 Code	股票简称 Name	变动后总股本 Total Share	流通股份增加 Share Add		变动原因 Change Reason	变动日期 Change Date
			A 股 A Share	B 股 B share		
600383	金地集团	4471.51	544.63	0.00	有限售条件流通股上市	2010.08.17
600383	金地集团	4471.51	1745.28	0.00	送股	2010.05.05
600387	海越股份	386.10	88.97	0.00	送股	2010.06.10
600388	龙净环保	207.90	40.90	0.00	有限售条件流通股上市	2010.05.21
600389	江山股份	198.00	9.90	0.00	股权分置股份限售期满	2010.05.25
600390	金瑞科技	160.05	50.16	0.00	股权分置股份限售期满	2010.04.20
600393	东华实业	300.00	0.29	0.00	股权分置股份限售期满	2010.11.08
600396	金山股份	340.60	57.61	0.00	股权分置股份限售期满	2010.11.01
600398	凯诺科技	646.60	47.33	0.00	股权分置股份限售期满	2010.08.05
600405	动力源	218.25	0.00	0.00	股权激励新增股份	2010.09.27
600406	国电南瑞	525.18	0.00	0.00	A 股增发上市	2010.10.26
600406	国电南瑞	510.12	255.06	0.00	送股	2010.03.25
600408	安泰集团	1006.80	18.00	0.00	有限售条件流通股上市	2010.08.17
600408	安泰集团	1006.80	159.00	0.00	有限售条件流通股上市	2010.08.25
600410	华胜天成	507.12	46.10	0.00	送股	2010.06.07
600410	华胜天成	507.12	-25.36	0.00	股权激励新增股份	2010.10.08
600410	华胜天成	504.86	0.00	0.00	其他股本变动	2010.11.01
600410	华胜天成	461.02	45.68	0.00	股权分置股份限售期满	2010.05.21
600415	小商品城	1360.80	300.63	0.00	送股	2010.04.28
600416	湘电股份	304.24	69.24	0.00	配股上市	2010.09.06
600418	江淮汽车	1288.74	192.00	0.00	有限售条件流通股上市	2010.05.17
600423	柳化股份	399.35	133.12	0.00	送股	2010.05.27
600425	青松建化	478.70	109.80	0.00	配股上市	2010.09.06
600426	华鲁恒升	635.75	0.00	0.00	A 股增发上市	2010.12.30
600432	吉恩镍业	811.12	0.00	0.00	A 股增发上市	2010.07.05
600432	吉恩镍业	811.12	57.95	0.00	有限售条件流通股上市	2010.10.13
600433	冠豪高新	286.00	48.00	0.00	送股	2010.04.27
600435	中兵光电	744.66	76.51	0.00	有限售条件流通股上市	2010.08.02
600435	中兵光电	744.66	95.08	0.00	送股	2010.03.18
600439	瑞贝卡	786.10	0.00	0.00	A 股增发上市	2010.12.08
600439	瑞贝卡	739.79	123.30	0.00	送股	2010.04.19
600444	*ST 国通	105.00	24.48	0.00	股权分置股份限售期满	2010.12.27
600449	赛马实业	195.13	55.33	0.00	股权分置股份限售期满	2010.08.16
600455	*ST 博通	62.46	2.78	0.00	股权分置股份限售期满	2010.04.09
600456	宝钛股份	430.27	18.01	0.00	股权分置股份限售期满	2010.12.30
600458	时代新材	235.16	0.00	0.00	A 股增发上市	2010.05.21
600459	贵研铂业	111.74	45.50	0.00	股权分置股份限售期满	2010.04.09
600460	士兰微	434.08	0.00	0.00	A 股增发上市	2010.09.17
600461	洪城水业	140.00	65.94	0.00	股权分置股份限售期满	2010.04.20
600462	*ST 石岷	410.60	105.68	0.00	股权分置股份限售期满	2010.03.22
600466	迪康药业	175.60	58.81	0.00	股权分置股份限售期满	2010.01.25
600468	百利电气	380.16	31.05	0.00	送股	2010.04.20
600468	百利电气	380.16	193.88	0.00	股权分置股份限售期满	2010.12.10
600470	六国化工	326.00	0.00	0.00	A 股增发上市	2010.08.27
600477	杭萧钢构	386.22	40.28	0.00	送股	2010.07.15
600477	杭萧钢构	321.85	16.78	0.00	股权分置股份限售期满	2010.02.22
600478	科力远	314.82	0.00	0.00	A 股增发上市	2010.10.11
600479	千金药业	217.73	36.62	0.00	股权分置股份限售期满	2010.01.12
600479	千金药业	304.82	87.09	0.00	送股	2010.06.10
600480	凌云股份	361.71	0.00	0.00	A 股增发上市	2010.12.15



### 上市公司股份变动 Change of Equity in 2010

股票代码 Code	股票简称 Name	变动后总股本 Total Share	流通股份增加 Share Add		变动原因 Change Reason	变动日期 Change Date
			A 股 A Share	B 股 B share		
600480	凌云股份	312.00	104.52	0.00	股权分置股份限售期满	2010.03.01
600481	双良节能	675.07	2.93	0.00	其他股本变动	2010.03.17
600481	双良节能	810.08	135.01	0.00	送股	2010.04.22
600482	风帆股份	461.00	156.69	0.00	股权分置股份限售期满	2010.03.12
600482	风帆股份	461.00	9.28	0.00	有限售条件流通股上市	2010.11.30
600485	中创信测	138.59	1.95	0.00	股权激励新增股份	2010.02.24
600486	扬农化工	172.17	49.27	0.00	股权分置股份限售期满	2010.07.05
600486	扬农化工	172.17	20.07	0.00	有限售条件流通股上市	2010.09.29
600486	扬农化工	172.17	23.73	0.00	送股	2010.05.21
600489	中金黄金	1423.09	301.09	0.00	送股	2010.07.13
600491	龙元建设	473.80	85.00	0.00	有限售条件流通股上市	2010.05.26
600495	晋西车轴	302.24	120.81	0.00	送股	2010.07.05
600495	晋西车轴	167.91	48.10	0.00	有限售条件流通股上市	2010.02.11
600496	精工钢构	387.00	42.00	0.00	有限售条件流通股上市	2010.11.10
600497	驰宏锌锗	1007.77	64.00	0.00	股权分置股份限售期满	2010.06.17
600498	烽火通信	441.80	31.80	0.00	有限售条件流通股上市	2010.10.20
600499	科达机电	589.67	136.08	0.00	送股	2010.03.10
600499	科达机电	453.60	6.70	0.00	股权激励新增股份	2010.02.22
600499	科达机电	598.38	0.00	0.00	股权激励新增股份	2010.03.23
600499	科达机电	598.38	8.70	0.00	股权激励新增股份	2010.09.20
600505	西昌电力	364.57	25.77	0.00	股权分置股份限售期满	2010.03.12
600507	方大特钢	1300.53	513.67	0.00	送股	2010.10.15
600512	腾达建设	736.94	368.47	0.00	送股	2010.06.10
600513	联环药业	117.00	27.00	0.00	送股	2010.06.07
600521	华海药业	448.84	149.61	0.00	送股	2010.05.05
600522	中天科技	320.80	50.00	0.00	有限售条件流通股上市	2010.03.04
600523	贵航股份	288.79	10.70	0.00	股权分置股份限售期满	2010.09.14
600525	长园集团	215.88	64.25	0.00	股权分置股份限售期满	2010.03.08
600525	长园集团	431.76	215.88	0.00	送股	2010.04.30
600528	中铁二局	1459.20	166.40	0.00	股权分置股份限售期满	2010.01.27
600531	豫光金铅	295.25	66.98	0.00	配股上市	2010.12.29
600535	天士力	516.42	0.00	0.00	A 股增发上市	2010.12.22
600540	新赛股份	232.85	79.72	0.00	股权分置股份限售期满	2010.01.28
600540	新赛股份	232.85	23.91	0.00	有限售条件流通股上市	2010.01.29
600543	莫高股份	321.12	1.12	0.00	股权分置股份限售期满	2010.08.23
600545	新疆城建	675.79	126.23	0.00	有限售条件流通股上市	2010.04.16
600547	山东黄金	1423.07	345.96	0.00	送股	2010.05.18
600549	厦门钨业	681.98	8.61	0.00	有限售条件流通股上市	2010.02.22
600550	天威保变	1168.00	564.32	0.00	股权分置股份限售期满	2010.08.26
600550	天威保变	1168.00	31.36	0.00	有限售条件流通股上市	2010.09.03
600551	时代出版	421.52	0.00	0.00	A 股增发上市	2010.06.30
600555	九龙山	1193.50	324.50	0.00	送股	2010.07.05
600557	康缘药业	415.65	70.87	0.00	送股	2010.08.23
600558	大西洋	132.43	12.00	0.00	债转股	2010.05.05
600558	大西洋	120.43	0.43	0.00	债转股	2010.04.07
600558	大西洋	138.17	5.74	0.00	债转股	2010.05.18
600559	老白干酒	140.00	0.31	0.00	股权分置股份限售期满	2010.05.19
600566	洪城股份	138.20	31.89	0.00	送股	2010.05.19
600567	山鹰纸业	535.25	21.31	0.00	股权分置股份限售期满	2010.05.18
600567	山鹰纸业	535.25	51.70	0.00	债转股	2010.02.03



## 上市公司股份变动 Change of Equity in 2010

股票代码 Code	股票简称 Name	变动后总股本 Total Share	流通股份增加 Share Add		变动原因 Change Reason	变动日期 Change Date
			A 股 A Share	B 股 B share		
600567	山鹰纸业	483.54	8.24	0.00	债转股	2010.01.06
600570	恒生电子	623.75	178.21	0.00	送股	2010.05.11
600572	康恩贝	351.80	12.35	0.00	股权分置股份限售期满	2010.12.27
600572	康恩贝	351.80	0.00	0.00	A 股增发上市	2010.11.04
600572	康恩贝	324.00	77.04	0.00	有限售条件流通股上市	2010.09.13
600573	惠泉啤酒	250.00	14.39	0.00	股权分置股份限售期满	2010.05.28
600575	芜湖港	523.40	0.00	0.00	A 股增发上市	2010.11.29
600576	万好万家	218.09	114.47	0.00	股权分置股份限售期满	2010.07.09
600580	卧龙电气	425.34	54.67	0.00	A 股增发上市	2010.06.03
600580	卧龙电气	428.94	2.18	0.00	股权激励新增股份	2010.09.09
600580	卧龙电气	370.67	85.54	0.00	送股	2010.03.03
600580	卧龙电气	426.76	1.43	0.00	股权激励新增股份	2010.06.30
600582	天地科技	1011.60	337.20	0.00	送股	2010.07.13
600582	天地科技	674.40	349.99	0.00	有限售条件流通股上市	2010.01.15
600583	海油工程	3889.44	624.84	0.00	送股	2010.05.10
600584	长电科技	853.13	107.95	0.00	配股上市	2010.10.29
600585	海螺水泥	1766.43	310.75	0.00	有限售条件流通股上市	2010.05.26
600585	海螺水泥	3532.87	1333.23	0.00	送股	2010.06.22
600588	用友软件	627.86	124.11	0.00	股权分置股份限售期满	2010.03.01
600588	用友软件	816.13	2.69	0.00	股权激励新增股份	2010.09.27
600588	用友软件	816.22	181.37	0.00	送股	2010.05.04
600588	用友软件	816.13	13.80	0.00	股权激励新增股份	2010.09.29
600588	用友软件	816.13	0.00	0.00	其他股本变动	2010.09.09
600588	用友软件	816.17	0.00	0.00	其他股本变动	2010.06.25
600589	广东榕泰	601.73	68.48	0.00	有限售条件流通股上市	2010.08.03
600590	泰豪科技	455.33	75.89	0.00	送股	2010.05.21
600592	龙溪股份	300.00	94.17	0.00	股权分置股份限售期满	2010.02.22
600594	益佰制药	352.76	117.59	0.00	送股	2010.10.18
600595	中孚实业	1183.06	360.00	0.00	有限售条件流通股上市	2010.05.10
600595	中孚实业	1183.06	365.80	0.00	送股	2010.03.19
600596	新安股份	679.18	262.41	0.00	送股	2010.05.04
600597	光明乳业	1049.19	0.00	0.00	股权激励新增股份	2010.10.20
600598	北大荒	1714.48	0.00	0.00	债转股	2010.01.06
600598	北大荒	1777.68	63.20	0.00	债转股	2010.03.10
600599	熊猫烟花	126.00	53.42	0.00	股权分置股份限售期满	2010.01.15
600601	方正科技	2194.89	468.40	0.00	配股上市	2010.07.19
600606	金丰投资	429.25	27.72	0.00	送股	2010.05.07
600606	金丰投资	429.25	124.33	0.00	股权分置股份限售期满	2010.06.07
600611	大众交通	1576.08	327.18	0.00	股权分置股份限售期满	2010.07.19
600612	老凤祥	335.33	0.00	0.00	A 股增发上市	2010.10.11
600612	老凤祥	276.96	13.85	0.00	股权分置股份限售期满	2010.02.08
600614	鼎立股份	567.40	77.44	0.00	有限售条件流通股上市	2010.05.31
600615	丰华股份	188.02	32.88	0.00	股权分置股份限售期满	2010.03.03
600616	金枫酒业	438.67	73.11	0.00	送股	2010.06.11
600619	海立股份	576.91	28.96	0.00	送股	2010.07.13
600622	嘉宝集团	514.30	61.84	0.00	股权分置股份限售期满	2010.03.23
600628	新世界	531.80	26.59	0.00	股权分置股份限售期满	2010.03.30
600629	棱光实业	290.00	0.00	0.00	A 股增发上市	2010.10.21
600629	棱光实业	290.00	55.22	0.00	股权分置股份限售期满	2010.11.01
600635	大众公用	1644.87	149.53	0.00	送股	2010.07.15



## 上市公司股份变动 Change of Equity in 2010

股票代码 Code	股票简称 Name	变动后总股本 Total Share	流通股份增加 Share Add		变动原因 Change Reason	变动日期 Change Date
			A 股 A Share	B 股 B share		
600639	浦东金桥	904.08	59.70	0.00	送股	2010.08.16
600642	申能股份	3152.52	262.88	0.00	A 股增发上市	2010.10.29
600643	爱建股份	820.40	0.47	0.00	股权分置股份限售期满	2010.03.18
600643	爱建股份	820.40	0.04	0.00	股权分置股份限售期满	2010.07.29
600643	爱建股份	820.40	41.46	0.00	股权分置股份限售期满	2010.01.29
600644	乐山电力	326.48	80.53	0.00	股权分置股份限售期满	2010.01.05
600645	ST 中源	325.04	69.79	0.00	股权分置股份限售期满	2010.01.25
600647	同达创业	107.03	53.52	0.00	送股	2010.07.07
600650	锦江投资	551.61	157.43	0.00	股权分置股份限售期满	2010.02.26
600655	豫园商城	1437.32	638.81	0.00	送股	2010.07.28
600658	电子城	580.10	4.91	0.00	有限售条件流通股上市	2010.12.14
600671	天目药业	121.78	0.02	0.00	股权分置股份限售期满	2010.03.29
600673	东阳光铝	827.47	583.07	0.00	股权分置股份限售期满	2010.12.07
600674	川投能源	932.92	210.48	0.00	股权分置股份限售期满	2010.03.29
600675	中华企业	1414.44	370.13	0.00	股权分置股份限售期满	2010.12.23
600675	中华企业	1414.44	241.00	0.00	送股	2010.04.16
600676	交运股份	731.40	359.69	0.00	股权分置股份限售期满	2010.09.27
600682	南京新百	358.32	0.93	0.00	股权分置股份限售期满	2010.04.30
600683	京投银泰	740.78	141.13	0.00	送股	2010.03.23
600686	金龙汽车	442.60	0.46	0.00	股权分置股份限售期满	2010.12.31
600690	青岛海尔	1338.52	142.05	0.00	有限售条件流通股上市	2010.05.24
600690	青岛海尔	1339.96	1.44	0.00	股权激励新增股份	2010.12.29
600693	东百集团	343.22	17.77	0.00	股权分置股份限售期满	2010.11.01
600694	大商股份	293.72	25.99	0.00	股权分置股份限售期满	2010.04.26
600697	欧亚集团	159.09	0.20	0.00	股权分置股份限售期满	2010.10.27
600697	欧亚集团	159.09	0.80	0.00	股权分置股份限售期满	2010.04.27
600698	ST 轻骑	971.82	1.01	0.00	股权分置股份限售期满	2010.12.01
600698	ST 轻骑	971.82	4.13	0.00	股权分置股份限售期满	2010.06.01
600701	工大高新	498.78	111.30	0.00	股权分置股份限售期满	2010.08.05
600703	三安光电	656.37	0.00	0.00	A 股增发上市	2010.10.18
600703	三安光电	555.37	74.94	0.00	送股	2010.03.17
600703	三安光电	555.37	63.00	0.00	有限售条件流通股上市	2010.09.29
600703	三安光电	555.37	4.00	0.00	股权分置股份限售期满	2010.07.21
600706	ST 长信	87.33	7.04	0.00	股权分置股份限售期满	2010.05.11
600707	彩虹股份	736.76	7.20	0.00	股权分置股份限售期满	2010.08.05
600707	彩虹股份	736.76	0.00	0.00	A 股增发上市	2010.08.02
600708	海博股份	510.37	153.12	0.00	股权分置股份限售期满	2010.12.27
600708	海博股份	463.97	0.12	0.00	股权分置股份限售期满	2010.01.08
600708	海博股份	510.37	32.15	0.00	送股	2010.05.13
600711	ST 雄震	163.22	0.00	0.00	A 股增发上市	2010.12.31
600711	ST 雄震	98.15	0.00	0.00	A 股增发上市	2010.02.10
600711	ST 雄震	79.47	31.81	0.00	股权分置股份限售期满	2010.01.22
600712	南宁百货	260.41	73.66	0.00	送股	2010.11.11
600712	南宁百货	173.61	32.69	0.00	股权分置股份限售期满	2010.06.17
600713	南京医药	346.79	0.00	0.00	A 股增发上市	2010.04.23
600717	天津港	1674.77	579.54	0.00	股权分置股份限售期满	2010.12.27
600718	东软集团	1227.59	75.53	0.00	送股	2010.07.09
600719	大连热电	202.30	66.57	0.00	股权分置股份限售期满	2010.06.23
600720	祁连山	474.90	79.00	0.00	有限售条件流通股上市	2010.06.25
600721	ST 百花	268.85	0.00	0.00	A 股增发上市	2010.10.28



## 上市公司股份变动 Change of Equity in 2010

股票代码 Code	股票简称 Name	变动后总股本 Total Share	流通股份增加 Share Add		变动原因 Change Reason	变动日期 Change Date
			A 股 A Share	B 股 B share		
600721	ST 百花	141.69	11.04	0.00	股权分置股份限售期满	2010.01.25
600722	*ST 金化	421.42	179.15	0.00	股权分置股份限售期满	2010.03.16
600723	西单商场	409.72	20.61	0.00	股权分置股份限售期满	2010.08.26
600725	云维股份	616.24	114.41	0.00	送股	2010.05.14
600725	云维股份	616.24	358.82	0.00	股权分置股份限售期满	2010.07.26
600728	ST 新太	324.80	27.57	0.00	股权分置	2010.06.09
600728	ST 新太	324.80	45.44	0.00	送股	2010.06.09
600730	中国高科	293.33	0.07	0.00	股权分置股份限售期满	2010.04.16
600730	中国高科	293.33	71.49	0.00	股权分置股份限售期满	2010.06.18
600731	湖南海利	256.31	0.04	0.00	股权分置股份限售期满	2010.11.30
600734	实达集团	351.56	18.41	0.00	股权分置股份限售期满	2010.12.27
600735	新华锦	209.00	96.32	0.00	股权分置股份限售期满	2010.08.16
600735	新华锦	209.00	29.21	0.00	送股	2010.07.15
600736	苏州高新	881.57	23.26	0.00	有限售条件流通股上市	2010.10.25
600736	苏州高新	881.57	0.36	0.00	股权分置股份限售期满	2010.07.22
600737	中粮屯河	1005.60	318.76	0.00	股权分置股份限售期满	2010.01.25
600739	辽宁成大	903.71	1.86	0.00	股权激励新增股份	2010.06.22
600739	辽宁成大	909.45	5.74	0.00	股权激励新增股份	2010.11.15
600743	华远地产	972.66	44.01	0.00	送股	2010.03.09
600745	中茵股份	327.37	6.09	0.00	股权分置股份限售期满	2010.05.04
600745	中茵股份	327.37	0.96	0.00	股权分置股份限售期满	2010.01.08
600745	中茵股份	327.37	12.17	0.00	股权分置股份限售期满	2010.07.08
600747	大连控股	1064.33	53.22	0.00	股权分置股份限售期满	2010.11.29
600749	西藏旅游	165.00	17.72	0.00	股权分置股份限售期满	2010.01.18
600750	江中药业	295.88	99.49	0.00	股权分置股份限售期满	2010.05.17
600753	东方银星	128.00	24.85	0.00	股权分置股份限售期满	2010.11.29
600753	东方银星	128.00	7.68	0.00	股权分置股份限售期满	2010.06.11
600755	厦门国贸	1023.72	307.09	0.00	送股	2010.07.14
600758	红阳能源	207.68	26.37	0.00	送股	2010.05.11
600759	正和股份	1220.12	61.30	0.00	送股	2010.07.21
600759	正和股份	938.55	0.20	0.00	股权分置股份限售期满	2010.05.19
600759	正和股份	1220.12	940.55	0.00	股权分置股份限售期满	2010.11.05
600760	东安黑豹	344.95	0.00	0.00	A 股增发上市	2010.10.14
600760	东安黑豹	273.00	27.30	0.00	股权分置股份限售期满	2010.09.15
600760	东安黑豹	273.00	13.65	0.00	股权分置股份限售期满	2010.03.02
600765	中航重机	778.00	124.85	0.00	送股	2010.05.14
600765	中航重机	518.67	160.00	0.00	有限售条件流通股上市	2010.03.26
600766	园城股份	171.17	52.53	0.00	股权分置股份限售期满	2010.10.12
600767	运盛实业	341.01	88.66	0.00	股权分置股份限售期满	2010.06.04
600768	宁波富邦	133.75	19.73	0.00	股权分置股份限售期满	2010.12.27
600768	宁波富邦	133.75	0.07	0.00	股权分置股份限售期满	2010.07.13
600770	综艺股份	666.60	59.10	0.00	有限售条件流通股上市	2010.12.17
600770	综艺股份	666.60	202.50	0.00	送股	2010.07.19
600773	西藏城投	575.70	26.31	0.00	股权分置股份限售期满	2010.03.10
600777	新潮实业	625.42	132.80	0.00	股权分置股份限售期满	2010.01.25
600778	友好集团	311.49	1.16	0.00	股权分置股份限售期满	2010.02.03
600778	友好集团	311.49	1.05	0.00	股权分置股份限售期满	2010.09.28
600780	通宝能源	872.94	223.29	0.00	股权分置股份限售期满	2010.11.01
600781	上海辅仁	177.59	8.88	0.00	股权分置股份限售期满	2010.04.22
600782	新钢股份	1393.43	1073.19	0.00	有限售条件流通股上市	2010.11.02



## 上市公司股份变动 Change of Equity in 2010

股票代码 Code	股票简称 Name	变动后总股本 Total Share	流通股份增加 Share Add		变动原因 Change Reason	变动日期 Change Date
			A 股 A Share	B 股 B share		
600783	鲁信高新	372.18	0.00	0.00	A 股增发上市	2010.01.19
600785	新华百货	207.43	34.57	0.00	送股	2010.05.20
600787	中储股份	840.10	72.19	0.00	有限售条件流通股上市	2010.12.08
600790	轻纺城	618.78	30.94	0.00	股权分置股份限售期满	2010.10.18
600791	京能置业	452.88	124.49	0.00	股权分置股份限售期满	2010.04.28
600795	国电电力	10954.28	58.74	0.00	权证行权	2010.05.26
600795	国电电力	10895.54	5447.77	0.00	送股	2010.05.05
600795	国电电力	15394.57	3000.00	0.00	A 股增发上市	2010.12.29
600795	国电电力	12394.57	0.00	0.00	A 股增发上市	2010.07.02
600800	ST 磁卡	611.27	6.17	0.00	股权分置股份限售期满	2010.10.20
600800	ST 磁卡	611.27	93.04	0.00	股权分置股份限售期满	2010.03.04
600801	华新水泥	403.60	67.36	0.00	股权分置股份限售期满	2010.12.29
600804	鹏博士	1338.51	594.00	0.00	有限售条件流通股上市	2010.05.24
600804	鹏博士	1338.51	0.00	0.00	A 股增发上市	2010.01.18
600805	悦达投资	545.45	0.10	0.00	股权分置股份限售期满	2010.12.24
600805	悦达投资	545.45	0.05	0.00	股权分置股份限售期满	2010.04.09
600806	昆明机床	531.08	39.64	0.00	送股	2010.07.19
600807	天业股份	160.58	0.54	0.00	股权分置股份限售期满	2010.01.12
600810	神马股份	442.28	234.17	0.00	股权分置股份限售期满	2010.06.10
600815	厦工股份	699.42	0.04	0.00	债转股	2010.07.12
600815	厦工股份	774.60	75.18	0.00	债转股	2010.09.21
600815	厦工股份	779.71	5.11	0.00	债转股	2010.09.29
600818	中路股份	285.33	17.13	0.00	送股	2010.04.27
600822	上海物贸	462.70	93.09	0.00	送股	2010.06.09
600822	上海物贸	495.97	74.35	0.00	有限售条件流通股上市	2010.11.12
600825	新华传媒	1044.89	118.18	0.00	送股	2010.07.05
600826	兰生股份	280.43	119.19	0.00	股权分置股份限售期满	2010.01.19
600827	友谊股份	472.12	27.97	0.00	股权分置股份限售期满	2010.07.05
600828	成商集团	365.67	0.21	0.00	股权分置股份限售期满	2010.05.06
600828	成商集团	365.67	161.89	0.00	送股	2010.04.12
600831	广电网络	433.41	34.53	0.00	有限售条件流通股上市	2010.01.18
600831	广电网络	563.44	130.02	0.00	送股	2010.06.08
600836	界龙实业	313.56	5.40	0.00	有限售条件流通股上市	2010.02.12
600837	海通证券	8227.82	763.44	0.00	有限售条件流通股上市	2010.06.29
600837	海通证券	8227.82	3461.96	0.00	股权分置股份限售期满	2010.11.08
600839	四川长虹	2847.32	1.02	0.00	股权分置股份限售期满	2010.10.28
600839	四川长虹	2847.32	946.91	0.00	送股	2010.06.29
600844	丹化科技	778.62	169.49	0.00	股权分置股份限售期满	2010.05.07
600844	丹化科技	778.62	197.98	0.00	股权分置股份限售期满	2010.04.26
600844	丹化科技	681.72	108.68	0.00	送股	2010.03.22
600845	宝信软件	262.24	119.33	0.00	股权分置股份限售期满	2010.06.28
600846	同济科技	520.63	163.10	0.00	送股	2010.06.08
600846	同济科技	624.76	97.86	0.00	送股	2010.11.30
600846	同济科技	347.09	48.11	0.00	有限售条件流通股上市	2010.05.24
600858	银座股份	288.93	0.00	0.00	A 股增发上市	2010.03.09
600859	王府井	417.64	24.67	0.00	债转股	2010.11.01
600861	北京城乡	316.80	15.84	0.00	股权分置股份限售期满	2010.07.06
600862	南通科技	318.96	0.00	0.00	A 股增发上市	2010.05.25
600865	百大集团	376.24	3.25	0.00	股权分置股份限售期满	2010.05.14
600866	星湖科技	521.10	101.24	0.00	股权分置股份限售期满	2010.06.30



## 上市公司股份变动 Change of Equity in 2010

股票代码 Code	股票简称 Name	变动后总股本 Total Share	流通股份增加 Share Add		变动原因 Change Reason	变动日期 Change Date
			A 股 A Share	B 股 B share		
600867	通化东宝	574.97	62.74	0.00	送股	2010.06.17
600869	三普药业	427.43	0.00	0.00	A 股增发上市	2010.10.11
600870	ST 厦华	370.82	93.84	0.00	股权分置股份限售期满	2010.05.28
600872	中炬高新	796.64	72.42	0.00	送股	2010.07.05
600875	东方电气	2003.86	473.56	0.00	有限售条件流通股上市	2010.11.08
600875	东方电气	2003.86	119.93	0.00	有限售条件流通股上市	2010.12.01
600875	东方电气	2003.86	475.22	0.00	送股	2010.07.05
600876	ST 洛玻	500.02	179.02	0.00	股权分置股份限售期满	2010.05.17
600879	航天电子	811.04	19.38	0.00	有限售条件流通股上市	2010.06.08
600880	博瑞传播	615.82	15.36	0.00	股权激励新增股份	2010.05.19
600880	博瑞传播	600.46	144.96	0.00	送股	2010.05.10
600884	杉杉股份	410.86	20.54	0.00	股权分置股份限售期满	2010.04.26
600889	南京化纤	307.07	51.18	0.00	送股	2010.06.22
600892	ST 宝诚	63.13	21.24	0.00	股权分置股份限售期满	2010.03.10
600892	ST 宝诚	63.13	0.37	0.00	股权分置股份限售期满	2010.09.01
600893	航空动力	544.79	1.35	0.00	股权分置股份限售期满	2010.11.30
600893	航空动力	544.79	0.00	0.00	A 股增发上市	2010.01.07
600893	航空动力	544.79	0.85	0.00	股权分置股份限售期满	2010.05.31
600900	长江电力	16500.00	2454.69	0.00	送股	2010.07.21
600960	滨州活塞	162.82	8.14	0.00	股权分置股份限售期满	2010.03.29
600963	岳阳纸业	652.20	20.24	0.00	股权分置股份限售期满	2010.12.06
600966	博汇纸业	504.58	0.00	0.00	债转股	2010.04.07
600966	博汇纸业	504.58	0.00	0.00	债转股	2010.07.06
600966	博汇纸业	504.58	112.59	0.00	股权分置股份限售期满	2010.11.08
600966	博汇纸业	504.58	0.00	0.00	债转股	2010.10.12
600970	中材国际	759.23	268.80	0.00	送股	2010.05.14
600971	恒源煤电	438.47	0.00	0.00	A 股增发上市	2010.11.05
600976	武汉健民	153.40	0.10	0.00	股权分置股份限售期满	2010.08.12
600978	宜华木业	1004.66	21.75	0.00	有限售条件流通股上市	2010.04.02
600978	宜华木业	1152.66	184.15	0.00	股权分置股份限售期满	2010.12.21
600978	宜华木业	1152.66	0.00	0.00	A 股增发上市	2010.11.04
600979	广安爱众	296.45	0.00	0.00	A 股增发上市	2010.09.27
600983	合肥三洋	532.80	73.76	0.00	送股	2010.10.25
600985	雷鸣科化	108.00	12.83	0.00	送股	2010.06.25
600985	雷鸣科化	90.00	4.50	0.00	股权分置股份限售期满	2010.02.09
600987	航民股份	423.54	42.35	0.00	股权分置股份限售期满	2010.05.25
600988	*ST 宝龙	99.64	8.77	0.00	股权分置股份限售期满	2010.11.09
600988	*ST 宝龙	99.64	8.00	0.00	股权分置股份限售期满	2010.07.27
600988	*ST 宝龙	99.64	19.93	0.00	股权分置股份限售期满	2010.01.06
600990	四创电子	117.60	58.80	0.00	送股	2010.03.24
600993	马应龙	165.79	0.06	0.00	股权分置股份限售期满	2010.10.19
600997	开滦股份	1234.64	56.12	0.00	股权分置股份限售期满	2010.01.13
600998	九州通	1420.52	120.00	0.00	A 股新上市	2010.11.02
600999	招商证券	3585.46	1530.35	0.00	有限售条件流通股上市	2010.11.17
600999	招商证券	3585.46	71.71	0.00	有限售条件流通股上市	2010.02.22
601000	唐山港	1000.00	40.00	0.00	有限售条件流通股上市	2010.10.13
601000	唐山港	1000.00	160.00	0.00	A 股新上市	2010.07.05
601001	大同煤业	1673.70	836.85	0.00	送股	2010.07.27
601002	晋亿实业	738.47	437.17	0.00	有限售条件流通股上市	2010.01.26
601003	柳钢股份	2562.79	2152.75	0.00	有限售条件流通股上市	2010.03.03



## 上市公司股份变动 Change of Equity in 2010

股票代码 Code	股票简称 Name	变动后总股本 Total Share	流通股份增加 Share Add		变动原因 Change Reason	变动日期 Change Date
			A 股 A Share	B 股 B share		
601005	重庆钢铁	1733.13	845.00	0.00	有限售条件流通股上市	2010.03.01
601006	大秦铁路	14866.79	1890.03	0.00	A 股增发上市	2010.11.05
601007	金陵饭店	300.00	152.00	0.00	有限售条件流通股上市	2010.04.06
601008	连云港	537.60	262.38	0.00	有限售条件流通股上市	2010.04.26
601009	南京银行	2387.78	878.21	0.00	有限售条件流通股上市	2010.07.19
601009	南京银行	2387.78	348.36	0.00	送股	2010.06.10
601009	南京银行	2968.93	581.16	0.00	配股上市	2010.11.29
601018	宁波港	12800.00	1100.00	0.00	A 股新上市	2010.09.28
601018	宁波港	12800.00	900.00	0.00	有限售条件流通股上市	2010.12.28
601088	中国神华	19889.62	14511.04	0.00	有限售条件流通股上市	2010.10.11
601098	中南传媒	1796.00	318.40	0.00	A 股新上市	2010.10.28
601099	太平洋	1503.31	1187.50	0.00	股权分置股份限售期满	2010.12.28
601101	昊华能源	454.00	22.00	0.00	有限售条件流通股上市	2010.07.01
601101	昊华能源	454.00	88.00	0.00	A 股新上市	2010.03.31
601106	中国一重	6538.00	1000.00	0.00	战略投资人配售上市	2010.05.10
601106	中国一重	6538.00	1000.00	0.00	A 股新上市	2010.02.09
601107	四川成渝	3058.06	657.45	0.00	有限售条件流通股上市	2010.07.28
601111	中国国航	12891.95	0.00	0.00	A 股增发上市	2010.11.26
601117	中国化学	4933.00	924.75	0.00	A 股新上市	2010.01.07
601117	中国化学	4933.00	308.25	0.00	有限售条件流通股上市	2010.04.07
601126	四方股份	400.73	65.60	0.00	A 股新上市	2010.12.31
601139	深圳燃气	1230.00	440.00	0.00	有限售条件流通股上市	2010.12.27
601139	深圳燃气	1230.00	26.00	0.00	有限售条件流通股上市	2010.03.25
601158	重庆水务	4800.00	275.00	0.00	A 股新上市	2010.03.29
601158	重庆水务	4800.00	225.00	0.00	一般法人配售上市	2010.06.30
601166	兴业银行	5992.45	992.45	0.00	配股上市	2010.06.08
601166	兴业银行	5000.00	1020.00	0.00	有限售条件流通股上市	2010.02.05
601168	西部矿业	2383.00	672.30	0.00	有限售条件流通股上市	2010.07.12
601169	北京银行	6227.56	0.26	0.00	职工股上市	2010.02.24
601169	北京银行	6227.56	2272.03	0.00	有限售条件流通股上市	2010.09.20
601177	杭齿前进	400.06	80.80	0.00	A 股新上市	2010.10.11
601179	中国西电	4357.00	849.55	0.00	A 股新上市	2010.01.28
601179	中国西电	4357.00	457.45	0.00	有限售条件流通股上市	2010.04.28
601188	龙江交通	1213.20	616.40	0.00	A 股新上市	2010.03.19
601268	二重重装	1690.00	60.00	0.00	战略投资人配售上市	2010.05.04
601268	二重重装	1690.00	240.00	0.00	A 股新上市	2010.02.02
601288	农业银行	292235.29	10310.33	0.00	A 股新上市	2010.07.15
601288	农业银行	321458.82	0.00	0.00	其他股本变动	2010.07.30
601288	农业银行	324794.12	0.00	0.00	行使超额配售选择权	2010.08.17
601288	农业银行	324794.12	5032.03	0.00	一般法人配售上市	2010.10.15
601299	中国北车	8300.00	57.66	0.00	有限售条件流通股上市	2010.12.30
601299	中国北车	8300.00	875.00	0.00	有限售条件流通股上市	2010.03.30
601318	中国平安	7644.14	0.00	0.00	其他股本变动	2010.05.10
601318	中国平安	7345.05	859.82	0.00	有限售条件流通股上市	2010.03.01
601328	交通银行	52799.97	3805.59	0.00	配股上市	2010.06.30
601328	交通银行	48994.38	9974.98	0.00	有限售条件流通股上市	2010.05.17
601328	交通银行	56259.64	0.00	0.00	其他股本变动	2010.07.19
601369	陕鼓动力	1092.51	87.40	0.00	A 股新上市	2010.04.28
601369	陕鼓动力	1092.51	21.85	0.00	有限售条件流通股上市	2010.07.28
601377	兴业证券	2200.00	210.40	0.00	A 股新上市	2010.10.13





## 上市公司股份变动 Change of Equity in 2010

股票代码 Code	股票简称 Name	变动后总股本 Total Share	流通股份增加 Share Add		变动原因 Change Reason	变动日期 Change Date
			A 股 A Share	B 股 B share		
601390	中国中铁	21299.90	11950.01	0.00	有限售条件流通股上市	2010.12.06
601398	工商银行	345281.00	11262.15	0.00	配股上市	2010.11.30
601398	工商银行	349018.55	0.00	0.00	其他股本变动	2010.12.27
601518	吉林高速	1213.20	616.40	0.00	A 股新上市	2010.03.19
601601	中国太保	8600.00	0.00	0.00	其他股本变动	2010.01.27
601601	中国太保	8471.30	-0.65	0.00	其他股本变动	2010.01.26
601601	中国太保	8600.00	104.66	0.00	有限售条件流通股上市	2010.06.04
601601	中国太保	8600.00	3527.08	0.00	有限售条件流通股上市	2010.12.27
601618	中国中冶	19110.00	127.39	0.00	有限售条件流通股上市	2010.09.21
601666	平煤股份	1816.28	419.14	0.00	送股	2010.06.21
601668	中国建筑	30000.00	1080.00	0.00	有限售条件流通股上市	2010.12.15
601678	滨化股份	440.00	22.00	0.00	有限售条件流通股上市	2010.05.24
601678	滨化股份	440.00	88.00	0.00	A 股新上市	2010.02.23
601688	华泰证券	5600.00	235.37	0.00	有限售条件流通股上市	2010.05.26
601688	华泰证券	5600.00	549.19	0.00	A 股新上市	2010.02.26
601717	郑煤机	700.00	112.00	0.00	A 股新上市	2010.08.03
601717	郑煤机	700.00	28.00	0.00	有限售条件流通股上市	2010.11.08
601718	际华集团	3857.00	578.50	0.00	有限售条件流通股上市	2010.11.16
601718	际华集团	3857.00	578.50	0.00	A 股新上市	2010.08.16
601727	上海电气	12823.63	0.00	0.00	A 股增发上市	2010.05.19
601777	力帆股份	951.45	160.00	0.00	A 股新上市	2010.11.25
601788	光大证券	3418.00	573.00	0.00	有限售条件流通股上市	2010.08.18
601801	皖新传媒	910.00	22.00	0.00	有限售条件流通股上市	2010.04.19
601801	皖新传媒	910.00	88.00	0.00	A 股新上市	2010.01.18
601808	中海油服	4495.32	2410.47	0.00	有限售条件流通股上市	2010.11.29
601818	光大银行	39534.79	2450.00	0.00	A 股新上市	2010.08.18
601818	光大银行	40434.79	0.00	0.00	行使超额配售选择权	2010.09.20
601818	光大银行	40434.79	1550.00	0.00	有限售条件流通股上市	2010.11.18
601857	中国石油	183020.98	157522.08	0.00	有限售条件流通股上市	2010.11.08
601866	中海集运	11683.13	5361.84	0.00	有限售条件流通股上市	2010.12.13
601877	正泰电器	1005.00	21.00	0.00	有限售条件流通股上市	2010.04.21
601877	正泰电器	1005.00	84.00	0.00	A 股新上市	2010.01.21
601880	大连港	4426.00	419.00	0.00	A 股新上市	2010.12.06
601888	中国国旅	880.00	44.00	0.00	其他股本变动	2010.01.15
601890	亚星锚链	360.00	72.00	0.00	A 股新上市	2010.12.28
601918	国投新集	1850.39	802.61	0.00	有限售条件流通股上市	2010.12.20
601919	中国远洋	10216.27	5313.08	0.00	有限售条件流通股上市	2010.12.29
601933	永辉超市	767.90	88.00	0.00	A 股新上市	2010.12.15
601939	建设银行	234282.74	593.66	0.00	配股上市	2010.11.19
601939	建设银行	250010.98	0.00	0.00	其他股本变动	2010.12.17
601958	金铂股份	3226.60	128.40	0.00	有限售条件流通股上市	2010.05.17
601988	中国银行	279147.18	0.02	0.00	其他股本变动	2010.12.14
601988	中国银行	271545.14	17705.98	0.00	配股上市	2010.11.18
601989	中国重工	6651.00	798.00	0.00	有限售条件流通股上市	2010.03.16
601989	中国重工	6651.00	130.00	0.00	有限售条件流通股上市	2010.12.16
601991	大唐发电	12310.04	0.00	0.00	A 股增发上市	2010.03.26
601998	中信银行	39033.34	24115.77	0.00	有限售条件流通股上市	2010.04.28
601999	出版传媒	550.91	402.91	0.00	有限售条件流通股上市	2010.12.22
900910	海立 B 股	602.74	0.00	25.83	送股	2010.07.16
900911	金桥 B 股	928.83	0.00	24.74	送股	2010.08.19



上市公司股份变动  
Change of Equity in 2010

股票代码 Code	股票简称 Name	变动后总股本 Total Share	流通股份增加 Share Add		变动原因 Change Reason	变动日期 Change Date
			A 股 A Share	B 股 B share		
900915	中路 B 股	292.23	0.00	6.90	送股	2010.04.30
900921	丹科 B 股	778.62	0.00	96.90	送股	2010.03.25
900927	物贸 B 股	495.97	0.00	33.28	送股	2010.06.17
900948	伊泰 B 股	1464.00	0.00	332.00	送股	2010.05.05
900955	九龙山 B	1303.50	0.00	110.00	送股	2010.07.09

上市公司派发现金红利  
Dividends in 2010

红利代码 Code	红利简称 Name	发放日期 Date	每股红利(含税) Dividend (Pre-Tax)	每股红利(除税) Dividend (After-Tax)	代发总股本(百万) Equity (M)	代发红利总额 (百万) Cash(M)
600000	浦发银行	2010.06.18	0.150	0.105	10303.65	1118.87
600004	白云机场	2010.08.24	0.260	0.234	1015.00	92.47
600005	武钢股份	2010.06.30	0.100	0.090	3135.35	250.12
600006	东风汽车	2010.06.24	0.060	0.054	2000.00	43.36
600007	中国国贸	2010.06.11	0.140	0.126	1007.28	25.45
600008	首创股份	2010.05.07	0.120	0.108	2200.00	96.54
600009	上海机场	2010.08.10	0.050	0.045	1093.48	40.99
600011	华能国际	2010.07.12	0.210	0.189	2878.21	165.27
600012	皖通高速	2010.06.25	0.200	0.180	1165.60	54.19
600015	华夏银行	2010.05.26	0.130	0.117	3784.00	349.29
600016	民生银行	2010.07.22	0.050	0.025	22587.60	639.48
600018	上港集团	2010.07.08	0.094	0.085	20990.80	180.59
600019	宝钢股份	2010.05.28	0.200	0.180	17512.00	834.57
600020	中原高速	2010.06.08	0.060	0.054	1283.48	40.34
600026	中海发展	2010.07.08	0.100	0.090	2108.55	47.92
600027	华电国际	2010.07.16	0.035	0.032	4590.06	75.06
600028	中国石化	2010.09.30	0.080	0.072	69922.04	305.65
600028	中国石化	2010.06.30	0.110	0.099	69922.04	420.28
600030	中信证券	2010.06.29	0.500	0.450	9855.70	3107.03
600031	三一重工	2010.06.30	0.160	0.124	2232.00	89.45
600031	三一重工	2010.10.28	0.130	0.007	4687.20	19.69
600033	福建高速	2010.06.23	0.100	0.090	1339.75	75.93
600035	楚天高速	2010.07.09	0.080	0.072	931.65	24.67
600036	招商银行	2010.07.08	0.210	0.189	17666.13	3563.45
600038	哈飞股份	2010.07.16	0.100	0.090	168.49	15.91
600048	保利地产	2010.04.30	0.100	0.090	4144.46	161.18
600050	中国联通	2010.06.24	0.054	0.048	21196.60	402.41
600051	宁波联合	2010.06.18	0.150	0.135	302.40	43.05
600055	万东医疗	2010.06.18	0.060	0.054	216.45	5.73
600056	中国医药	2010.05.19	0.200	0.150	310.96	14.24
600058	五矿发展	2010.06.17	0.100	0.090	1071.91	35.41
600059	古越龙山	2010.06.11	0.050	0.045	332.19	15.23
600060	海信电器	2010.05.21	0.150	0.135	740.65	45.03
600062	双鹤药业	2010.07.08	0.233	0.210	318.24	63.13
600064	南京高科	2010.05.21	0.100	0.070	516.22	15.28
600066	宇通客车	2010.05.21	1.000	0.900	428.14	305.93
600067	冠城大通	2010.04.23	0.050	0.035	618.31	13.38
600068	葛洲坝	2010.07.21	0.100	0.040	2168.07	54.33
600070	浙江富润	2010.05.31	0.200	0.180	140.68	18.06
600071	凤凰光学	2010.05.21	0.100	0.090	164.51	13.00
600078	澄星股份	2010.07.23	0.015	0.014	512.66	4.72
600079	人福医药	2010.06.11	0.040	0.036	325.25	14.04
600085	同仁堂	2010.07.29	0.230	0.207	520.83	49.27
600088	中视传媒	2010.08.09	0.100	0.090	184.41	9.20
600089	特变电工	2010.05.12	0.100	0.090	1797.38	119.80
600096	云天化	2010.06.11	0.100	0.090	317.59	23.55
600098	广州控股	2010.06.10	0.180	0.162	2059.20	72.66
600100	同方股份	2010.07.09	0.100	0.090	976.97	62.69
600101	明星电力	2010.05.07	0.050	0.045	324.18	10.02
600102	莱钢股份	2010.05.24	0.060	0.054	233.77	12.85

上市公司派发现金红利  
Dividends in 2010

红利代码 Code	红利简称 Name	发放日期 Date	每股红利(含税) Dividend (Pre-Tax)	每股红利(除税) Dividend (After-Tax)	代发总股本(百万) Equity (M)	代发红利总额 (百万) Cash(M)
600104	上海汽车	2010.06.11	0.050	0.045	8521.44	48.60
600106	重庆路桥	2010.05.31	0.060	0.054	453.87	15.88
600110	中科英华	2010.04.28	0.040	0.036	977.31	37.09
600111	包钢稀土	2010.06.04	0.050	0.045	493.16	18.67
600112	长征电气	2010.03.16	0.023	0.001	387.45	0.45
600113	浙江东日	2010.05.07	0.050	0.015	236.00	1.05
600114	东睦股份	2010.05.24	0.030	0.027	107.68	2.96
600116	三峡水利	2010.05.18	0.100	0.090	176.83	10.70
600117	西宁特钢	2010.06.24	0.050	0.045	741.22	16.14
600118	中国卫星	2010.04.23	0.050	0.045	343.23	7.82
600119	长江投资	2010.06.28	0.050	0.045	307.40	14.72
600120	浙江东方	2010.06.11	0.120	0.108	505.47	26.81
600123	兰花科创	2010.06.25	0.300	0.270	571.20	85.31
600125	铁龙物流	2010.05.13	0.060	0.054	702.90	38.54
600126	杭钢股份	2010.06.24	0.080	0.072	411.08	21.17
600128	弘业股份	2010.07.16	0.060	0.054	246.77	13.72
600132	重庆啤酒	2010.06.18	0.300	0.270	483.97	66.76
600133	东湖高新	2010.03.05	0.100	0.090	320.89	14.00
600138	中青旅	2010.06.02	0.200	0.180	332.91	59.35
600141	兴发集团	2010.07.08	0.100	0.090	347.76	20.85
600143	金发科技	2010.06.09	0.100	0.090	659.77	126.47
600150	中国船舶	2010.07.16	0.800	0.720	262.56	88.70
600151	航天机电	2010.06.04	0.020	0.018	748.54	5.39
600153	建发股份	2010.07.21	0.250	0.225	2237.75	150.51
600158	中体产业	2010.05.14	0.020	0.018	626.19	10.71
600160	巨化股份	2010.05.21	0.080	0.072	612.48	17.35
600162	香江控股	2010.05.28	0.050	0.045	361.70	16.36
600166	福田汽车	2010.05.20	0.180	0.162	602.80	94.89
600168	武汉控股	2010.06.04	0.053	0.048	441.15	8.49
600170	上海建工	2010.08.27	0.125	0.113	352.46	35.40
600172	黄河旋风	2010.06.29	0.050	0.045	251.00	7.72
600173	卧龙地产	2010.03.23	0.100	0.090	351.71	17.48
600175	美都控股	2010.05.05	0.030	0.027	424.61	8.24
600177	雅戈尔	2010.05.07	0.550	0.495	1430.69	763.31
600183	生益科技	2010.05.31	0.120	0.108	956.88	58.44
600188	兖州煤业	2010.07.26	0.250	0.225	360.00	81.48
600189	吉林森工	2010.06.23	0.100	0.090	310.50	14.94
600195	中牧股份	2010.06.22	0.150	0.135	390.00	22.36
600196	复星医药	2010.07.30	0.100	0.080	1110.63	54.27
600197	伊力特	2010.06.23	0.180	0.162	441.00	35.98
600201	金宇集团	2010.07.23	0.100	0.090	280.81	19.44
600202	哈空调	2010.06.18	0.108	0.097	383.34	24.91
600208	新湖中宝	2010.04.07	0.060	0.004	4774.42	155.21
600210	紫江企业	2010.06.02	0.300	0.270	1436.74	299.44
600216	浙江医药	2010.05.11	0.800	0.720	449.98	177.04
600218	全柴动力	2010.05.10	0.150	0.135	283.40	20.43
600219	南山铝业	2010.07.01	0.100	0.090	828.71	103.08
600222	太龙药业	2010.05.17	0.012	0.001	412.40	0.32
600226	升华拜克	2010.05.28	0.150	0.135	405.55	22.43
600227	赤天化	2010.05.18	0.050	0.045	809.01	15.33

上市公司派发现金红利  
 Dividends in 2010

红利代码 Code	红利简称 Name	发放日期 Date	每股红利(含税) Dividend (Pre-Tax)	每股红利(除税) Dividend (After-Tax)	代发总股本(百万) Equity (M)	代发红利总额 (百万) Cash(M)
600230	沧州大化	2010.04.30	0.080	0.072	259.33	8.37
600231	凌钢股份	2010.04.30	0.070	0.063	372.53	23.85
600233	大杨创世	2010.06.04	0.100	0.090	99.00	8.89
600236	桂冠电力	2010.05.12	0.110	0.089	1127.79	46.68
600239	云南城投	2010.07.02	0.100	0.090	427.59	39.35
600241	时代万恒	2010.06.09	0.050	0.045	106.00	1.95
600246	万通地产	2010.04.13	0.100	0.090	1216.80	44.70
600246	万通地产	2010.09.27	0.085	0.077	1216.80	45.66
600250	南纺股份	2010.07.16	0.010	0.009	258.69	1.43
600251	冠农股份	2010.07.07	0.050	0.045	362.10	7.86
600252	中恒集团	2010.09.03	0.025	0.003	427.66	1.44
600255	鑫科材料	2010.05.26	0.050	0.045	449.50	13.21
600256	广汇股份	2010.04.30	0.040	0.006	719.17	7.47
600258	首旅股份	2010.06.29	0.600	0.540	231.40	50.46
600261	浙江阳光	2010.05.18	0.300	0.270	197.64	29.03
600262	北方股份	2010.07.08	0.090	0.081	66.00	5.37
600263	路桥建设	2010.06.25	0.030	0.027	408.13	4.31
600266	北京城建	2010.08.13	0.100	0.090	889.20	33.28
600267	海正药业	2010.05.28	0.120	0.108	483.78	24.89
600268	国电南自	2010.05.13	0.150	0.135	265.50	10.84
600269	赣粤高速	2010.06.29	0.100	0.090	2335.41	100.66
600270	外运发展	2010.06.17	0.100	0.090	330.84	30.21
600271	航天信息	2010.05.18	0.210	0.189	923.40	185.90
600276	恒瑞医药	2010.03.23	0.100	0.070	744.89	29.01
600278	东方创业	2010.07.09	0.100	0.090	158.75	9.83
600279	重庆港九	2010.05.28	0.040	0.036	150.74	4.92
600280	南京中商	2010.07.02	0.150	0.135	127.54	19.19
600282	南钢股份	2010.05.26	0.040	0.036	1684.80	65.00
600283	钱江水利	2010.06.29	0.200	0.180	212.58	25.88
600284	浦东建设	2010.07.01	0.130	0.117	346.00	27.64
600285	羚锐制药	2010.07.16	0.050	0.045	200.72	9.23
600287	江苏舜天	2010.06.01	0.030	0.027	436.80	5.89
600295	鄂尔多斯	2010.06.24	0.100	0.090	192.00	17.33
600298	安琪酵母	2010.04.09	0.130	0.117	271.40	16.82
600300	维维股份	2010.06.08	0.050	0.045	1606.00	32.19
600303	曙光股份	2010.05.28	0.080	0.072	191.51	12.71
600305	恒顺醋业	2010.06.10	0.073	0.066	127.15	4.12
600307	酒钢宏兴	2010.07.09	0.100	0.090	873.60	30.19
600308	华泰股份	2010.08.13	0.100	0.090	562.67	38.41
600309	烟台万华	2010.05.21	0.300	0.270	1663.33	218.17
600312	平高电气	2010.06.25	0.050	0.045	818.97	21.86
600315	上海家化	2010.04.20	0.350	0.285	410.11	99.98
600316	洪都航空	2010.10.15	0.030	0.027	564.48	6.51
600317	营口港	2010.04.29	0.100	0.090	468.34	39.91
600321	国栋建设	2010.07.15	0.100	0.090	324.40	12.56
600322	天房发展	2010.05.20	0.040	0.036	1040.81	29.48
600323	南海发展	2010.07.22	0.150	0.135	194.52	26.34
600325	华发股份	2010.06.24	0.100	0.090	817.05	55.43
600327	大厦股份	2010.06.28	0.070	0.003	521.71	1.71
600328	兰太实业	2010.07.08	0.010	0.009	218.59	1.70

上市公司派发现金红利  
Dividends in 2010

红利代码 Code	红利简称 Name	发放日期 Date	每股红利(含税) Dividend (Pre-Tax)	每股红利(除税) Dividend (After-Tax)	代发总股本(百万) Equity (M)	代发红利总额 (百万) Cash(M)
600332	广州药业	2010.08.10	0.050	0.045	591.00	28.71
600337	美克股份	2010.04.16	0.030	0.027	401.93	6.93
600345	长江通信	2010.07.12	0.150	0.135	198.00	13.75
600348	国阳新能	2010.06.17	0.380	0.192	2405.00	81.97
600350	山东高速	2010.07.05	0.088	0.079	666.60	53.21
600351	亚宝药业	2010.06.03	0.100	0.040	632.95	13.89
600352	浙江龙盛	2010.06.02	0.100	0.090	1468.42	88.90
600356	恒丰纸业	2010.08.20	0.381	0.343	193.00	27.73
600359	新农开发	2010.05.25	0.100	0.090	321.00	14.26
600360	华微电子	2010.07.02	0.050	0.045	433.89	17.74
600361	华联综超	2010.06.24	0.100	0.090	484.81	25.88
600362	江西铜业	2010.07.08	0.100	0.090	353.28	32.07
600363	联创光电	2010.08.11	0.020	0.018	370.81	5.01
600366	宁波韵升	2010.05.31	0.200	0.180	395.77	39.56
600368	五洲交通	2010.07.08	0.080	0.072	555.87	18.31
600370	三房巷	2010.04.30	0.100	0.090	318.90	14.28
600371	万向德农	2010.05.21	0.200	0.170	170.50	10.03
600376	首开股份	2010.05.11	0.100	0.090	180.16	45.50
600376	首开股份	2010.09.17	0.050	0.045	520.11	22.45
600377	宁沪高速	2010.06.09	0.310	0.279	428.56	122.84
600378	天科股份	2010.05.31	0.020	0.008	270.18	1.17
600382	广东明珠	2010.06.07	0.030	0.027	278.55	7.40
600383	金地集团	2010.05.10	0.100	0.090	3926.88	229.90
600387	海越股份	2010.06.18	0.200	0.150	385.52	49.95
600388	龙净环保	2010.07.08	0.500	0.450	207.90	67.98
600393	东华实业	2010.06.28	0.100	0.090	289.18	12.00
600395	盘江股份	2010.07.16	0.450	0.405	268.76	109.60
600396	金山股份	2010.06.04	0.020	0.018	282.99	5.26
600398	凯诺科技	2010.06.28	0.030	0.027	496.03	13.38
600400	红豆股份	2010.06.17	0.020	0.018	228.71	4.12
600403	欣网视讯	2010.05.20	0.020	0.018	119.37	2.41
600405	动力源	2010.07.20	0.050	0.045	208.69	9.41
600406	国电南瑞	2010.03.30	0.150	0.035	510.12	7.04
600410	华胜天成	2010.06.10	0.150	0.135	507.12	51.87
600416	湘电股份	2010.04.30	0.150	0.135	235.00	19.75
600418	江淮汽车	2010.06.28	0.100	0.090	1072.87	77.29
600422	昆明制药	2010.06.21	0.050	0.045	314.18	7.65
600423	柳化股份	2010.05.31	0.100	0.070	399.35	12.10
600425	青松建化	2010.04.29	0.200	0.180	368.89	39.40
600426	华鲁恒升	2010.05.18	0.100	0.090	495.75	27.46
600432	吉恩镍业	2010.06.04	0.100	0.090	705.39	29.32
600433	冠豪高新	2010.04.30	0.030	0.027	208.00	2.63
600435	中兵光电	2010.03.23	0.200	0.180	285.25	44.09
600436	片仔癀	2010.06.28	0.500	0.450	63.63	25.96
600439	瑞贝卡	2010.04.22	0.080	0.052	739.79	24.07
600449	赛马实业	2010.06.17	0.200	0.180	139.81	22.29
600456	宝钛股份	2010.05.13	0.250	0.225	209.53	45.86
600458	时代新材	2010.09.21	0.200	0.180	146.95	26.34
600459	贵研铂业	2010.06.29	0.145	0.131	111.74	8.72
600460	士兰微	2010.06.22	0.030	0.027	404.08	5.42

上市公司派发现金红利  
Dividends in 2010

红利代码 Code	红利简称 Name	发放日期 Date	每股红利(含税) Dividend (Pre-Tax)	每股红利(除税) Dividend (After-Tax)	代发总股本(百万) Equity (M)	代发红利总额 (百万) Cash(M)
600461	洪城水业	2010.05.27	0.100	0.090	140.00	6.17
600463	空港股份	2010.04.23	0.100	0.090	252.00	9.53
600467	好当家	2010.06.02	0.060	0.054	633.60	18.67
600469	风神股份	2010.07.08	0.100	0.090	315.30	15.92
600475	华光股份	2010.06.23	0.100	0.090	256.00	24.39
600477	杭萧钢构	2010.07.20	0.030	0.007	241.70	1.72
600478	科力远	2010.08.23	0.030	0.027	198.62	5.40
600479	千金药业	2010.06.18	0.500	0.450	304.82	58.73
600480	凌云股份	2010.06.11	0.080	0.072	312.00	14.12
600481	双良股份	2010.04.26	0.250	0.225	810.08	61.27
600483	福建南纺	2010.07.20	0.020	0.018	159.47	2.78
600486	扬农化工	2010.05.26	0.200	0.180	102.83	14.08
600487	亨通光电	2010.06.29	0.250	0.225	166.12	25.26
600488	天药股份	2010.05.21	0.030	0.027	542.89	7.84
600489	中金黄金	2010.07.15	0.150	0.135	677.46	51.21
600491	龙元建设	2010.05.28	0.050	0.045	473.80	12.28
600493	凤竹纺织	2010.06.10	0.100	0.090	170.00	7.12
600495	晋西车轴	2010.01.20	0.050	0.045	102.91	4.91
600496	精工钢构	2010.07.02	0.030	0.027	345.00	6.73
600497	驰宏锌锗	2010.06.23	0.300	0.270	939.45	126.90
600498	烽火通信	2010.07.09	0.150	0.135	199.91	25.20
600499	科达机电	2010.03.12	0.100	0.090	589.67	30.58
600500	中化国际	2010.05.24	0.250	0.225	1437.59	147.95
600501	航天晨光	2010.07.21	0.100	0.090	171.91	15.64
600502	安徽水利	2010.06.04	0.030	0.027	223.08	6.23
600508	上海能源	2010.06.21	0.150	0.135	722.72	36.93
600509	天富热电	2010.07.19	0.080	0.072	655.70	24.69
600510	黑牡丹	2010.06.17	0.150	0.135	255.02	30.50
600511	国药股份	2010.06.25	0.100	0.090	277.64	24.47
600513	联环药业	2010.06.10	0.050	0.045	117.00	2.51
600517	置信电气	2010.05.28	0.300	0.270	618.71	117.53
600518	康美药业	2010.05.27	0.035	0.032	1694.37	33.11
600519	贵州茅台	2010.07.09	1.185	1.067	943.80	347.50
600521	华海药业	2010.05.10	0.100	0.090	448.84	14.10
600522	中天科技	2010.05.20	0.200	0.180	320.80	39.82
600523	贵航股份	2010.06.29	0.071	0.064	140.52	8.07
600525	长园集团	2010.05.05	0.100	0.090	431.76	16.75
600526	菲达环保	2010.07.16	0.100	0.090	140.00	8.28
600527	江南高纤	2010.07.08	0.050	0.045	351.28	11.45
600528	中铁二局	2010.06.17	0.100	0.090	1459.20	62.54
600529	山东药玻	2010.06.21	0.100	0.090	257.38	19.36
600530	交大昂立	2010.06.28	0.050	0.045	312.00	6.12
600531	豫光金铅	2010.06.08	0.150	0.135	228.27	32.46
600533	栖霞建设	2010.04.16	0.150	0.135	1050.00	75.93
600535	天士力	2010.06.10	0.400	0.360	488.00	87.69
600536	中国软件	2010.07.09	0.020	0.018	161.31	1.92
600540	新赛股份	2010.07.02	0.040	0.036	232.85	4.17
600546	山煤国际	2010.06.11	0.200	0.180	180.73	32.96
600547	山东黄金	2010.05.20	0.100	0.040	691.92	15.62
600548	深高速	2010.06.03	0.120	0.108	1433.27	23.59

上市公司派发现金红利  
Dividends in 2010

红利代码 Code	红利简称 Name	发放日期 Date	每股红利(含税) Dividend (Pre-Tax)	每股红利(除税) Dividend (After-Tax)	代发总股本(百万) Equity (M)	代发红利总额 (百万) Cash(M)
600549	厦门钨业	2010.06.08	0.150	0.135	681.98	31.72
600551	时代出版	2010.06.04	0.100	0.090	150.00	9.06
600553	太行水泥	2010.05.07	0.050	0.045	377.04	17.78
600557	康缘药业	2010.06.23	0.135	0.122	236.24	27.32
600558	大西洋	2010.06.04	0.160	0.144	137.49	12.68
600559	老白干酒	2010.07.02	0.100	0.090	89.45	7.09
600560	金自天正	2010.05.28	0.080	0.072	99.40	4.04
600561	江西长运	2010.06.25	0.180	0.162	185.72	18.61
600563	法拉电子	2010.05.25	0.400	0.360	225.00	38.27
600565	迪马股份	2010.06.02	0.010	0.009	474.97	4.29
600566	洪城股份	2010.05.25	0.010	0.009	138.18	0.65
600567	山鹰纸业	2010.06.18	0.060	0.054	518.71	25.69
600570	恒生电子	2010.05.14	0.050	0.005	623.75	2.86
600572	康恩贝	2010.05.24	0.150	0.135	168.67	23.05
600573	惠泉啤酒	2010.05.20	0.150	0.135	126.44	13.30
600577	精达股份	2010.04.21	0.100	0.090	294.48	16.95
600578	京能热电	2010.08.18	0.160	0.144	573.36	19.40
600580	卧龙电气	2010.03.08	0.100	0.090	370.67	16.08
600581	八一钢铁	2010.05.27	0.050	0.045	766.45	16.29
600582	天地科技	2010.07.16	0.060	0.004	1011.60	5.05
600584	长电科技	2010.05.12	0.100	0.090	745.18	56.49
600585	海螺水泥	2010.06.24	0.350	0.315	2666.47	193.67
600586	金晶科技	2010.07.02	0.060	0.054	362.28	19.78
600587	新华医疗	2010.05.27	0.100	0.090	134.39	8.65
600588	用友软件	2010.05.07	0.600	0.540	785.96	149.13
600589	广东榕泰	2010.06.07	0.020	0.018	533.25	11.47
600590	泰豪科技	2010.05.25	0.100	0.090	455.33	21.27
600592	龙溪股份	2010.06.28	0.100	0.090	300.00	13.09
600594	益佰制药	2010.10.20	0.030	0.007	352.76	1.47
600594	益佰制药	2010.06.24	0.100	0.090	235.17	13.69
600595	中孚实业	2010.03.23	0.060	0.024	823.06	8.43
600596	新安股份	2010.05.06	0.400	0.360	481.09	79.66
600598	北大荒	2010.06.23	0.148	0.133	1777.68	86.34
600600	青岛啤酒	2010.08.03	0.160	0.144	278.52	40.60
600601	方正科技	2010.07.02	0.010	0.009	1726.49	15.77
600606	金丰投资	2010.05.12	0.050	0.035	304.92	8.40
600611	大众交通	2010.08.06	0.100	0.090	1042.21	54.89
600612	老凤祥	2010.08.27	0.200	0.180	92.13	11.38
600619	海立股份	2010.07.16	0.100	0.090	318.57	28.16
600620	天宸股份	2010.07.21	0.030	0.027	352.14	7.24
600622	嘉宝集团	2010.06.21	0.150	0.135	514.30	50.01
600626	申达股份	2010.06.11	0.100	0.090	473.50	29.55
600628	新世界	2010.08.25	0.110	0.099	452.08	40.09
600631	百联股份	2010.07.28	0.120	0.108	1101.03	68.39
600639	浦东金桥	2010.08.19	0.110	0.089	656.65	17.30
600642	申能股份	2010.03.31	0.200	0.180	2889.63	261.34
600644	乐山电力	2010.07.09	0.050	0.045	326.48	15.22
600649	城投控股	2010.08.27	0.100	0.090	1114.24	93.50
600650	锦江投资	2010.08.13	0.300	0.270	390.56	49.44
600655	豫园商城	2010.07.30	0.080	0.022	1437.32	27.06



上市公司派发现金红利  
Dividends in 2010

红利代码 Code	红利简称 Name	发放日期 Date	每股红利(含税) Dividend (Pre-Tax)	每股红利(除税) Dividend (After-Tax)	代发总股本(百万) Equity (M)	代发红利总额 (百万) Cash(M)
600660	福耀玻璃	2010.04.29	0.170	0.153	1762.90	202.01
600662	强生控股	2010.06.24	0.080	0.072	549.04	39.60
600663	陆家嘴	2010.06.30	0.145	0.131	1358.08	28.54
600664	哈药股份	2010.06.18	0.490	0.441	810.30	376.67
600665	天地源	2010.06.04	0.060	0.054	720.10	17.07
600668	尖峰集团	2010.07.08	0.050	0.045	343.72	13.04
600674	川投能源	2010.06.24	0.010	0.009	547.44	2.94
600676	交运股份	2010.05.21	0.100	0.090	371.71	33.89
600682	南京新百	2010.07.27	0.100	0.090	300.64	28.58
600683	京投银泰	2010.03.26	0.050	0.045	423.38	10.27
600684	珠江实业	2010.07.09	0.200	0.180	187.04	23.46
600685	广船国际	2010.07.12	0.280	0.252	337.28	40.52
600686	金龙汽车	2010.07.05	0.050	0.045	442.14	12.74
600688	S 上石化	2010.07.20	0.030	0.027	720.00	19.58
600690	青岛海尔	2010.08.06	0.300	0.270	897.74	199.04
600697	欧亚集团	2010.07.16	0.300	0.270	154.96	32.77
600702	沱牌曲酒	2010.05.28	0.060	0.054	337.30	11.63
600704	中大股份	2010.07.07	0.200	0.180	374.75	48.43
600717	天津港	2010.06.24	0.100	0.090	869.30	66.03
600718	东软集团	2010.07.15	0.200	0.180	327.30	46.21
600719	大连热电	2010.07.09	0.025	0.023	202.30	2.27
600720	祁连山	2010.06.24	0.150	0.135	395.80	57.47
600725	云维股份	2010.05.19	0.023	0.001	257.42	0.26
600729	重庆百货	2010.05.21	0.200	0.180	135.75	24.26
600736	苏州高新	2010.05.31	0.100	0.090	857.95	45.54
600737	中粮屯河	2010.06.04	0.028	0.025	805.60	10.38
600741	华域汽车	2010.06.24	0.324	0.292	1472.56	304.62
600742	一汽富维	2010.07.07	0.180	0.162	211.52	24.27
600743	华远地产	2010.03.11	0.100	0.065	220.05	11.77
600748	上实发展	2010.05.11	0.035	0.032	870.94	10.98
600750	江中药业	2010.05.17	0.300	0.270	295.88	45.56
600754	锦江股份	2010.06.29	0.360	0.324	447.24	47.25
600755	厦门国贸	2010.07.19	0.150	0.135	818.89	60.32
600761	安徽合力	2010.06.28	0.100	0.090	356.95	20.43
600764	中电广通	2010.06.22	0.030	0.027	329.73	4.06
600765	中航重机	2010.05.18	0.050	0.045	374.55	11.44
600777	新潮实业	2010.06.28	0.020	0.018	625.42	8.94
600778	友好集团	2010.07.19	0.050	0.045	307.79	11.60
600779	水井坊	2010.05.13	0.540	0.486	295.32	144.93
600782	新钢股份	2010.06.24	0.060	0.054	320.24	17.87
600785	新华百货	2010.05.25	0.300	0.270	207.43	30.49
600787	中储股份	2010.07.13	0.040	0.036	391.99	17.13
600790	轻纺城	2010.06.09	0.100	0.090	457.18	39.77
600791	京能置业	2010.05.25	0.060	0.054	371.82	13.50
600795	国电电力	2010.05.10	0.078	--	10895.54	13.62
600797	浙大网新	2010.08.10	0.010	0.009	813.04	6.12
600798	宁波海运	2010.05.31	0.020	0.018	549.19	6.95
600801	华新水泥	2010.06.11	0.200	0.180	97.04	13.84
600804	鹏博士	2010.06.11	0.040	0.036	1155.51	24.29
600806	昆明机床	2010.07.22	0.050	0.045	198.19	7.29

上市公司派发现金红利  
Dividends in 2010

红利代码 Code	红利简称 Name	发放日期 Date	每股红利(含税) Dividend (Pre-Tax)	每股红利(除税) Dividend (After-Tax)	代发总股本(百万) Equity (M)	代发红利总额 (百万) Cash(M)
600808	马钢股份	2010.07.28	0.040	0.036	5967.75	75.04
600809	山西汾酒	2010.06.30	0.500	0.450	432.92	58.14
600810	神马股份	2010.07.07	0.020	0.018	442.28	3.80
600815	厦工股份	2010.07.26	0.050	0.045	699.42	12.69
600818	中路股份	2010.04.30	0.030	0.017	188.38	1.10
600820	隧道股份	2010.08.24	0.200	0.180	733.52	84.07
600822	上海物贸	2010.06.17	0.100	0.070	279.26	5.80
600824	益民商业	2010.04.30	0.060	0.054	731.96	24.15
600825	新华传媒	2010.07.08	0.051	0.046	709.10	15.23
600827	友谊股份	2010.07.22	0.200	0.180	240.69	29.88
600828	成商集团	2010.04.15	0.150	0.125	364.26	8.73
600829	三精制药	2010.07.02	0.680	0.612	386.59	60.98
600831	广电网络	2010.06.11	0.050	0.045	563.44	12.49
600832	东方明珠	2010.07.05	0.098	0.088	3186.33	109.26
600833	第一医药	2010.07.22	0.080	0.072	159.35	6.63
600834	申通地铁	2010.07.16	0.060	0.054	477.38	10.89
600835	上海机电	2010.06.28	0.100	0.090	806.50	29.33
600836	界龙实业	2010.06.22	0.030	0.027	313.56	8.72
600837	海通证券	2010.07.05	0.200	0.180	4765.86	1152.05
600841	上柴股份	2010.06.11	0.050	0.045	263.31	0.97
600845	宝信软件	2010.06.21	0.300	0.270	54.91	7.92
600846	同济科技	2010.06.11	0.030	0.027	489.30	6.36
600850	华东电脑	2010.05.25	0.020	0.018	171.03	1.73
600853	龙建股份	2010.08.24	0.010	0.009	536.81	4.63
600857	工大首创	2010.05.28	0.020	0.018	224.32	3.48
600858	银座股份	2010.06.18	0.070	0.063	233.68	11.47
600859	王府井	2010.08.18	0.300	0.270	392.97	54.01
600861	北京城乡	2010.04.28	0.110	0.099	226.56	20.96
600864	哈投股份	2010.08.05	0.050	0.045	546.38	13.90
600866	星湖科技	2010.05.21	0.150	0.135	419.86	57.14
600872	中炬高新	2010.07.12	0.015	0.004	796.64	2.94
600874	创业环保	2010.07.09	0.080	0.072	1087.23	23.66
600875	东方电气	2010.07.08	0.160	0.144	950.44	49.34
600879	航天电子	2010.07.14	0.100	0.090	625.67	55.09
600880	博瑞传播	2010.05.12	0.150	0.115	386.55	28.73
600881	亚泰集团	2010.06.11	0.100	0.090	1894.73	141.57
600883	博闻科技	2010.06.02	0.050	0.045	236.09	5.77
600884	杉杉股份	2010.05.20	0.100	0.090	320.11	25.47
600886	国投电力	2010.07.09	0.220	0.198	1054.63	118.23
600888	新疆众和	2010.04.28	0.060	0.054	342.06	9.54
600889	南京化纤	2010.06.29	0.040	0.016	307.07	2.51
600893	航空动力	2010.06.25	0.080	0.072	147.31	10.79
600895	张江高科	2010.06.10	0.300	0.270	1548.69	195.37
600896	中海海盛	2010.06.24	0.020	0.018	581.32	7.61
600897	厦门空港	2010.05.26	0.080	0.072	297.81	6.97
600900	长江电力	2010.07.23	0.370	0.333	7364.07	941.36
600960	滨州活塞	2010.07.16	0.060	0.054	98.23	4.43
600961	株冶集团	2010.06.24	0.150	0.135	258.33	35.88
600963	岳阳纸业	2010.05.18	0.050	0.045	526.62	23.04
600965	福成五丰	2010.09.03	0.030	0.027	279.40	4.51

上市公司派发现金红利  
Dividends in 2010

红利代码 Code	红利简称 Name	发放日期 Date	每股红利(含税) Dividend (Pre-Tax)	每股红利(除税) Dividend (After-Tax)	代发总股本(百万) Equity (M)	代发红利总额 (百万) Cash(M)
600967	北方创业	2010.06.24	0.050	0.045	164.58	5.25
600970	中材国际	2010.05.19	0.030	0.007	604.80	1.38
600970	中材国际	2010.09.20	0.270	0.243	604.80	69.60
600973	宝胜股份	2010.06.21	0.100	0.090	156.00	14.76
600975	新五丰	2010.06.11	0.120	0.108	180.28	11.90
600976	武汉健民	2010.04.30	0.150	0.135	153.20	15.50
600978	宜华木业	2010.05.21	0.040	0.036	820.52	25.45
600981	江苏开元	2010.07.19	0.060	0.054	309.66	13.14
600982	宁波热电	2010.07.08	0.100	0.090	168.00	10.41
600983	合肥三洋	2010.06.17	0.100	0.090	122.94	11.13
600983	合肥三洋	2010.10.28	0.050	0.015	196.70	2.21
600985	雷鸣科化	2010.06.29	0.120	0.108	76.97	5.97
600987	航民股份	2010.06.04	0.150	0.135	295.05	28.91
600990	四创电子	2010.03.30	0.100	0.040	117.60	1.77
600992	贵绳股份	2010.05.20	0.060	0.054	164.37	5.09
600993	马应龙	2010.07.09	0.300	0.270	165.36	24.29
600995	文山电力	2010.05.19	0.060	0.054	337.00	15.66
600997	开滦股份	2010.05.28	0.100	0.090	716.56	45.97
600999	招商证券	2010.07.16	0.500	0.450	358.55	163.30
601001	大同煤业	2010.07.30	0.530	0.377	1673.70	131.48
601002	晋亿实业	2010.06.11	0.100	0.090	738.47	20.87
601003	柳钢股份	2010.06.09	0.150	0.135	2562.79	55.46
601006	大秦铁路	2010.06.30	0.300	0.270	12976.76	1066.00
601008	连云港	2010.05.28	0.030	0.027	537.60	5.41
601009	南京银行	2010.06.21	0.100	0.060	1509.57	71.73
601088	中国神华	2010.07.20	0.530	0.477	1800.00	969.91
601099	太平洋	2010.06.30	0.020	0.018	259.30	4.82
601101	昊华能源	2010.07.23	0.700	0.630	110.00	113.43
601107	四川成渝	2010.06.23	0.064	0.058	500.00	28.85
601139	深圳燃气	2010.06.11	0.100	0.090	130.00	11.73
601158	重庆水务	2010.07.09	0.085	0.077	500.00	39.22
601166	兴业银行	2010.04.15	0.500	0.450	5000.00	2414.11
601168	西部矿业	2010.07.14	0.100	0.090	2383.00	149.13
601169	北京银行	2010.07.26	0.180	0.162	3955.53	586.40
601186	中国铁建	2010.07.22	0.160	0.144	2450.00	356.38
601299	中国北车	2010.07.06	0.020	0.018	2500.00	46.51
601318	中国平安	2010.07.21	0.300	0.270	4786.41	1379.55
601318	中国平安	2010.09.17	0.150	0.135	4786.41	689.63
601328	交通银行	2010.05.31	0.100	0.090	25929.92	1545.42
601328	交通银行	2010.10.15	0.100	0.090	29735.50	1770.63
601333	广深铁路	2010.07.21	0.080	0.072	5377.44	220.83
601390	中国中铁	2010.07.22	0.063	0.057	4675.00	266.25
601398	工商银行	2010.06.25	0.170	0.153	250962.35	2305.10
601588	北辰实业	2010.07.29	0.030	0.027	2660.00	41.26
601601	中国太保	2010.07.08	0.300	0.270	2681.20	836.98
601607	上海医药	2010.07.15	0.102	0.092	826.93	71.38
601628	中国人寿	2010.07.02	0.700	0.630	20823.53	966.21
601666	平煤股份	2010.06.24	0.200	0.150	1816.28	90.27
601668	中国建筑	2010.06.08	0.029	0.026	12000.00	314.96
601699	潞安环能	2010.06.18	1.000	0.900	1150.54	321.62

上市公司派发现金红利  
Dividends in 2010

红利代码 Code	红利简称 Name	发放日期 Date	每股红利(含税) Dividend (Pre-Tax)	每股红利(除税) Dividend (After-Tax)	代发总股本(百万) Equity (M)	代发红利总额 (百万) Cash(M)
601766	中国南车	2010.07.14	0.040	0.036	3000.00	110.57
601788	光大证券	2010.05.07	0.500	0.450	520.00	267.08
601801	皖新传媒	2010.06.11	0.070	0.063	110.00	8.38
601808	中海油服	2010.06.17	0.140	0.126	500.00	63.38
601857	中国石油	2010.06.30	0.130	0.117	4000.00	497.09
601857	中国石油	2010.10.15	0.161	0.145	4000.00	613.97
601872	招商轮船	2010.06.28	0.020	0.018	3433.40	22.10
601877	正泰电器	2010.06.02	0.200	0.180	105.00	62.90
601898	中煤能源	2010.07.28	0.150	0.135	1525.33	206.64
601899	紫金矿业	2010.06.22	0.100	0.090	6324.97	593.13
601918	国投新集	2010.05.28	0.200	0.180	1047.78	68.76
601939	建设银行	2010.07.21	0.202	0.182	9000.00	1642.73
601958	金铝股份	2010.06.23	0.250	0.225	774.00	143.55
601988	中国银行	2010.06.22	0.140	0.126	177818.91	821.23
601989	中国重工	2010.07.09	0.044	0.040	1995.00	82.81
601991	大唐发电	2010.07.06	0.070	0.063	8464.36	82.14
601998	中信银行	2010.07.28	0.088	0.079	26417.71	185.43
601999	出版传媒	2010.07.09	0.020	0.018	148.00	2.52

年度上市公司送股  
Bonus Shares in 2010

股票代码 Code	股票简称 Name	股权登记日 Registration Date	除净日 Ex-Date	送股上市 Bonus Share Listing	收盘价 Close Price	除净价 Ex-Price	送股比例 Bonus Share Ratio
600000	浦发银行	2010.06.09	2010.06.10	2010.06.11	13.70	14.23	0.30
600016	民生银行	2010.07.14	2010.07.15	2010.07.16	5.28	5.36	0.20
600017	日照港	2010.09.15	2010.09.16	2010.09.17	4.38	4.35	0.50
600030	中信证券	2010.06.23	2010.06.24	2010.06.25	13.61	13.91	0.50
600031	三一重工	2010.10.21	2010.10.22	2010.10.25	19.28	19.17	1.10
600031	三一重工	2010.06.23	2010.06.24	2010.06.25	20.92	19.09	0.50
600033	福建高速	2010.06.11	2010.06.17	2010.06.18	4.21	4.37	0.50
600048	保利地产	2010.04.26	2010.04.27	2010.04.28	12.69	12.92	0.30
600056	中国医药	2010.05.12	2010.05.13	2010.05.14	16.50	16.49	0.30
600060	海信电器	2010.05.13	2010.05.14	2010.05.17	13.52	14.03	0.50
600064	南京高科	2010.05.14	2010.05.17	2010.05.18	12.65	13.79	0.50
600067	冠城大通	2010.04.16	2010.04.19	2010.04.20	10.23	11.41	0.20
600068	葛洲坝	2010.07.14	2010.07.15	2010.07.16	7.35	7.59	0.50
600069	银鸽投资	2010.06.18	2010.06.21	2010.06.22	6.68	6.44	0.50
600072	中船股份	2010.06.09	2010.06.10	2010.06.11	12.51	12.20	0.10
600088	中视传媒	2010.08.02	2010.08.03	2010.08.04	16.10	15.81	0.40
600104	上海汽车	2010.06.07	2010.06.08	2010.06.09	12.41	12.32	0.30
600105	永鼎股份	2010.06.24	2010.06.25	2010.06.28	9.71	9.77	0.40
600106	重庆路桥	2010.05.24	2010.05.25	2010.05.26	11.31	11.31	0.10
600112	长征电气	2010.03.10	2010.03.11	2010.03.12	14.26	14.42	0.20
600113	浙江东日	2010.04.30	2010.05.04	2010.05.05	6.65	6.78	0.60
600118	中国卫星	2010.04.16	2010.04.19	2010.04.20	17.88	18.44	1.00
600129	太极集团	2010.06.03	2010.06.04	2010.06.07	9.78	9.65	0.30
600133	东湖高新	2010.02.26	2010.03.01	2010.03.02	11.61	11.27	0.80
600141	兴发集团	2010.07.01	2010.07.02	2010.07.05	12.64	12.81	0.15
600153	建发股份	2010.07.15	2010.07.16	2010.07.19	6.60	6.79	0.80
600159	大龙地产	2010.08.13	2010.08.16	2010.08.17	5.91	5.88	1.00
600160	巨化股份	2010.05.17	2010.05.18	2010.05.19	9.24	8.99	0.10
600173	卧龙地产	2010.03.16	2010.03.17	2010.03.18	8.80	8.74	0.80
600175	美都控股	2010.04.28	2010.04.29	2010.04.30	6.12	6.28	1.20
600192	长城电工	2010.06.09	2010.06.10	2010.06.11	9.52	9.03	0.20
600196	复星医药	2010.07.23	2010.07.26	2010.07.27	13.10	12.71	0.50
600199	金种子酒	2010.05.14	2010.05.17	2010.05.18	9.89	10.32	1.00
600208	新湖中宝	2010.03.31	2010.04.01	2010.04.02	6.97	6.49	0.50
600211	西藏药业	2010.09.06	2010.09.07	2010.09.08	14.63	15.28	0.01
600222	太龙药业	2010.05.11	2010.05.12	2010.05.13	7.87	7.75	0.30
600225	天津松江	2010.07.14	2010.07.15	2010.07.16	7.72	7.72	0.06
600226	升华拜克	2010.05.24	2010.05.25	2010.05.26	8.49	8.72	0.50
600227	赤天化	2010.05.11	2010.05.12	2010.05.13	5.62	5.76	1.00
600236	桂冠电力	2010.05.05	2010.05.06	2010.05.07	5.35	5.48	0.40
600238	海南椰岛	2010.05.21	2010.05.24	2010.05.25	12.77	12.05	0.80
600246	万通地产	2010.04.06	2010.04.07	2010.04.08	8.09	8.16	0.20
600248	延长化建	2010.05.05	2010.05.06	2010.05.07	8.47	8.59	0.40
600252	中恒集团	2010.08.27	2010.08.30	2010.08.31	20.57	18.72	1.00
600256	广汇股份	2010.04.23	2010.04.26	2010.04.27	28.00	28.03	0.30
600266	北京城建	2010.08.06	2010.08.09	2010.08.10	11.14	11.19	0.20
600268	国电南自	2010.05.05	2010.05.06	2010.05.07	23.23	22.87	0.50
600276	恒瑞医药	2010.03.16	2010.03.17	2010.03.18	39.18	37.99	0.20
600277	亿利能源	2010.05.21	2010.05.24	2010.05.25	10.62	10.27	0.50
600289	亿阳信通	2010.04.15	2010.04.16	2010.04.19	11.47	11.26	0.60

年度上市公司送股  
Bonus Shares in 2010

股票代码 Code	股票简称 Name	股权登记日 Registration Date	除净日 Ex-Date	送股上市 Bonus Share Listing	收盘价 Close Price	除净价 Ex-Price	送股比例 Bonus Share Ratio
600291	西水股份	2010.05.21	2010.05.24	2010.05.25	10.46	10.11	0.20
600312	平高电气	2010.06.17	2010.06.18	2010.06.21	11.88	12.25	0.20
600315	上海家化	2010.04.13	2010.04.14	2010.04.15	32.59	33.44	0.30
600316	洪都航空	2010.10.08	2010.10.11	2010.10.12	41.86	41.23	0.60
600321	国栋建设	2010.07.07	2010.07.08	2010.07.09	5.96	5.98	1.00
600326	西藏天路	2010.06.09	2010.06.10	2010.06.11	10.34	10.03	0.20
600327	大厦股份	2010.06.18	2010.06.21	2010.06.22	9.66	9.46	0.60
600329	中新药业	2010.07.02	2010.07.05	2010.07.06	11.16	11.33	1.00
600348	国阳新能	2010.06.07	2010.06.08	2010.06.09	16.70	16.98	1.50
600351	亚宝药业	2010.05.27	2010.05.28	2010.05.31	10.93	10.15	1.00
600371	万向德农	2010.05.14	2010.05.17	2010.05.18	10.00	10.79	0.10
600378	天科股份	2010.05.24	2010.05.25	2010.05.26	9.20	9.15	0.10
600380	健康元	2010.04.13	2010.04.14	2010.04.15	11.19	11.09	0.20
600383	金地集团	2010.04.30	2010.05.04	2010.05.05	6.44	6.75	0.80
600387	海越股份	2010.06.08	2010.06.09	2010.06.10	8.31	8.33	0.30
600406	国电南瑞	2010.03.23	2010.03.24	2010.03.25	33.68	31.81	1.00
600410	华胜天成	2010.06.03	2010.06.04	2010.06.07	12.23	12.41	0.10
600415	小商品城	2010.04.26	2010.04.27	2010.04.28	23.76	23.53	1.00
600423	柳化股份	2010.05.25	2010.05.26	2010.05.27	9.21	9.18	0.50
600433	冠豪高新	2010.04.23	2010.04.26	2010.04.27	13.62	12.42	0.30
600435	中兵光电	2010.03.16	2010.03.17	2010.03.18	15.91	15.42	0.50
600439	瑞贝卡	2010.04.15	2010.04.16	2010.04.19	12.09	12.00	0.20
600468	百利电气	2010.04.16	2010.04.19	2010.04.20	17.31	17.56	0.20
600477	杭萧钢构	2010.07.13	2010.07.14	2010.07.15	6.54	6.46	0.20
600479	千金药业	2010.06.08	2010.06.09	2010.06.10	18.50	18.68	0.40
600481	双良节能	2010.04.20	2010.04.21	2010.04.22	21.30	20.09	0.20
600486	扬农化工	2010.05.19	2010.05.20	2010.05.21	21.71	22.19	0.30
600489	中金黄金	2010.07.09	2010.07.12	2010.07.13	27.46	26.66	0.80
600495	晋西车轴	2010.07.01	2010.07.02	2010.07.05	7.91	7.77	0.80
600499	科达机电	2010.03.08	2010.03.09	2010.03.10	18.92	18.79	0.30
600507	方大特钢	2010.10.13	2010.10.14	2010.10.15	6.16	5.94	0.90
600512	腾达建设	2010.06.08	2010.06.09	2010.06.10	4.58	4.49	1.00
600513	联环药业	2010.06.03	2010.06.04	2010.06.07	10.63	10.46	0.30
600521	华海药业	2010.04.30	2010.05.04	2010.05.05	19.74	19.18	0.50
600525	长园集团	2010.04.28	2010.04.29	2010.04.30	17.58	17.43	1.00
600547	山东黄金	2010.05.14	2010.05.17	2010.05.18	41.89	39.72	1.00
600555	九龙山	2010.07.01	2010.07.02	2010.07.05	4.26	4.18	0.50
600557	康缘药业	2010.08.19	2010.08.20	2010.08.23	15.81	16.32	0.30
600566	洪城股份	2010.05.17	2010.05.18	2010.05.19	7.72	7.66	0.30
600570	恒生电子	2010.05.07	2010.05.10	2010.05.11	15.86	16.21	0.40
600580	卧龙电气	2010.03.01	2010.03.02	2010.03.03	16.66	16.21	0.30
600582	天地科技	2010.07.09	2010.07.12	2010.07.13	12.66	12.05	0.50
600583	海油工程	2010.05.06	2010.05.07	2010.05.10	6.67	6.74	0.20
600585	海螺水泥	2010.06.18	2010.06.21	2010.06.22	18.06	17.10	1.00
600588	用友软件	2010.04.29	2010.04.30	2010.05.04	23.08	26.10	0.30
600590	泰豪科技	2010.05.19	2010.05.20	2010.05.21	13.00	13.14	0.20
600594	益佰制药	2010.10.14	2010.10.15	2010.10.18	15.43	15.40	0.50
600595	中孚实业	2010.03.17	2010.03.18	2010.03.19	13.72	13.58	0.80
600596	新安股份	2010.04.29	2010.04.30	2010.05.04	15.53	16.91	1.20
600606	金丰投资	2010.05.05	2010.05.06	2010.05.07	7.29	7.71	0.10

年度上市公司送股  
Bonus Shares in 2010

股票代码 Code	股票简称 Name	股权登记日 Registration Date	除净日 Ex-Date	送股上市 Bonus Share Listing	收盘价 Close Price	除净价 Ex-Price	送股比例 Bonus Share Ratio
600616	金枫酒业	2010.06.09	2010.06.10	2010.06.11	12.83	12.61	0.20
600619	海立股份	2010.07.09	2010.07.12	2010.07.13	7.23	7.26	0.10
600635	大众公用	2010.07.13	2010.07.14	2010.07.15	6.30	6.14	0.10
600639	浦东金桥	2010.08.12	2010.08.13	2010.08.16	10.11	10.24	0.10
600647	同达创业	2010.07.05	2010.07.06	2010.07.07	10.12	9.91	1.00
600655	豫园商城	2010.07.26	2010.07.27	2010.07.28	13.58	13.79	0.80
600675	中华企业	2010.04.14	2010.04.15	2010.04.16	10.37	10.39	0.30
600683	京投银泰	2010.03.19	2010.03.22	2010.03.23	9.29	9.35	0.50
600703	三安光电	2010.03.15	2010.03.16	2010.03.17	30.69	32.00	1.00
600708	海博股份	2010.05.11	2010.05.12	2010.05.13	7.45	7.45	0.10
600712	南宁百货	2010.11.09	2010.11.10	2010.11.11	12.21	11.29	0.50
600718	东软集团	2010.07.07	2010.07.08	2010.07.09	12.33	12.71	0.30
600725	云维股份	2010.05.12	2010.05.13	2010.05.14	8.64	8.54	0.80
600728	ST 新太	2010.06.07	2010.06.08	2010.06.09	14.86	14.86	0.56
600735	新华锦	2010.07.13	2010.07.14	2010.07.15	9.15	9.13	0.35
600743	华远地产	2010.03.05	2010.03.08	2010.03.09	7.82	7.94	0.25
600755	厦门国贸	2010.07.12	2010.07.13	2010.07.14	8.04	8.24	0.60
600758	红阳能源	2010.05.07	2010.05.10	2010.05.11	8.93	9.15	0.30
600759	正和股份	2010.07.19	2010.07.20	2010.07.21	5.70	5.55	0.30
600765	中航重机	2010.05.12	2010.05.13	2010.05.14	14.14	13.79	0.50
600770	综艺股份	2010.07.15	2010.07.16	2010.07.19	12.27	11.82	0.50
600785	新华百货	2010.05.18	2010.05.19	2010.05.20	28.16	28.74	0.20
600795	国电电力	2010.04.30	2010.05.04	2010.05.05	3.99	3.99	1.00
600806	昆明机床	2010.07.15	2010.07.16	2010.07.19	9.06	9.26	0.25
600818	中路股份	2010.04.23	2010.04.26	2010.04.27	16.10	15.99	0.10
600822	上海物贸	2010.06.07	2010.06.08	2010.06.09	8.57	8.56	0.50
600825	新华传媒	2010.07.01	2010.07.02	2010.07.05	7.97	7.98	0.20
600828	成商集团	2010.04.08	2010.04.09	2010.04.12	17.87	17.88	0.80
600831	广电网络	2010.06.04	2010.06.07	2010.06.08	8.61	8.65	0.30
600839	四川长虹	2010.06.25	2010.06.28	2010.06.29	4.03	4.07	0.50
600844	丹化科技	2010.03.18	2010.03.19	2010.03.22	19.85	19.43	1.00
600846	同济科技	2010.11.26	2010.11.29	2010.11.30	6.70	6.67	0.20
600846	同济科技	2010.06.04	2010.06.07	2010.06.08	7.27	7.28	0.50
600867	通化东宝	2010.06.10	2010.06.11	2010.06.17	11.50	11.31	0.20
600872	中炬高新	2010.07.01	2010.07.02	2010.07.05	6.29	6.43	0.10
600875	东方电气	2010.07.01	2010.07.02	2010.07.05	20.41	21.11	1.00
600880	博瑞传播	2010.05.06	2010.05.07	2010.05.10	20.21	19.43	0.60
600889	南京化纤	2010.06.18	2010.06.21	2010.06.22	6.76	6.77	0.20
600900	长江电力	2010.07.19	2010.07.20	2010.07.21	8.13	8.35	0.50
600970	中材国际	2010.05.12	2010.05.13	2010.05.14	19.25	18.71	0.80
600983	合肥三洋	2010.10.21	2010.10.22	2010.10.25	15.59	14.80	0.60
600985	雷鸣科化	2010.06.23	2010.06.24	2010.06.25	13.12	13.32	0.20
600990	四创电子	2010.03.22	2010.03.23	2010.03.24	34.49	31.40	1.00
601001	大同煤业	2010.07.23	2010.07.26	2010.07.27	16.67	16.72	1.00
601009	南京银行	2010.06.08	2010.06.09	2010.06.10	10.63	9.75	0.30
601666	平煤股份	2010.06.17	2010.06.18	2010.06.21	15.83	16.39	0.30
900910	海立 B 股	2010.07.14	2010.07.12	2010.07.16	0.48	0.47	0.10
900911	金桥 B 股	2010.08.17	2010.08.13	2010.08.19	0.81	0.79	0.10
900915	中路 B 股	2010.04.28	2010.04.26	2010.04.30	0.80	0.81	0.10
900921	丹科 B 股	2010.03.23	2010.03.19	2010.03.25	1.10	1.08	1.00

年度上市公司送股  
Bonus Shares in 2010

股票代码 Code	股票简称 Name	股权登记日 Registration Date	除净日 Ex-Date	送股上市 Bonus Share Listing	收盘价 Close Price	除净价 Ex-Price	送股比例 Bonus Share Ratio
900927	物贸 B 股	2010.06.10	2010.06.08	2010.06.17	0.70	0.73	0.50
900948	伊泰 B 股	2010.04.30	2010.04.28	2010.05.05	5.70	5.38	1.00
900955	九龙山 B	2010.07.07	2010.07.02	2010.07.09	0.39	0.39	0.50





上市公司配股  
Allotment in 2010

股票代码 Code	股票简称 Name	股权登记日 Registration Date	除净日 Ex-Date	配股上市 Right Issue Listing	收盘价 Close Price	配股价 Right Issue Price	除净价 Ex-Price	配股比例 Right Issue Ratio
600036	招商银行	2010.03.04	2010.03.15	2010.03.19	16.120	8.850	15.280	0.1300
600151	航天机电	2010.07.02	2010.07.13	2010.07.19	8.760	6.180	8.160	0.3000
600303	曙光股份	2010.11.29	2010.12.08	2010.12.15	19.770	7.200	16.870	0.3000
600343	航天动力	2010.07.13	2010.07.22	2010.07.28	19.690	10.450	17.560	0.3000
600416	湘电股份	2010.08.20	2010.08.31	2010.09.06	25.690	13.600	22.900	0.3000
600425	青松建化	2010.08.20	2010.08.31	2010.09.06	23.650	6.400	19.670	0.3000
600531	豫光金铅	2010.12.13	2010.12.22	2010.12.29	39.450	9.490	32.540	0.3000
600584	长电科技	2010.10.13	2010.10.22	2010.10.29	13.360	5.690	12.360	0.1500
600601	方正科技	2010.07.01	2010.07.12	2010.07.19	4.600	2.200	4.050	0.3000
600963	岳阳纸业	2010.12.17	2010.12.28	2011.01.06.	11.760	7.700	10.820	0.3000
601009	南京银行	2010.11.15	2010.11.24	2010.11.29	11.780	8.370	11.100	0.2500
601166	兴业银行	2010.05.24	2010.06.02	2010.06.08	28.060	18.000	26.380	0.2000
601328	交通银行	2010.06.09	2010.06.23	2010.06.30	6.380	4.500	6.130	0.1500
601398	工商银行	2010.11.15	2010.11.24	2010.11.30	5.000	2.990	4.910	0.0450
601939	建设银行	2010.11.04	2010.11.15	2010.11.19	5.340	3.770	5.240	0.0700
601988	中国银行	2010.11.02	2010.11.11	2010.11.18	3.600	2.360	3.490	0.1000



## 上市公司通讯录

## Contact Information of Listed Companies

A 股代码 A Code	A 股简称 A Name	B 股代码 B Code	B 股简称 B Name	行业分类代码 Industry Code	行业分类名称 Industry Name	电话 Telephone
600000	浦发银行			I01	银行业	61618731
600004	白云机场			F11	交通运输辅助业	020-36063593
600005	武钢股份			C65	黑色金属冶炼及压延加工业	027-86802031
600006	东风汽车			C75	交通运输设备制造业	027-84287977
600007	中国国贸			K39	租赁服务业	010-65052288
600008	首创股份			K01	公共设施服务业	010-64689035
600009	上海机场			F11	交通运输辅助业	021-68341609
600010	包钢股份			C65	黑色金属冶炼及压延加工业	0472-2189515
600011	华能国际			D01	电力、蒸汽、热水的生产和供应业	010-63226990
600012	皖通高速			F11	交通运输辅助业	0551-5338681
600015	华夏银行			I01	银行业	01085238888
600016	民生银行			I01	银行业	010-68946790
600017	日照港			F11	交通运输辅助业	0633-8388802
600018	上港集团			F11	交通运输辅助业	35308108
600019	宝钢股份			C65	黑色金属冶炼及压延加工业	26647000
600020	中原高速			F11	交通运输辅助业	0371-67717696
600021	上海电力			D01	电力、蒸汽、热水的生产和供应业	021-51171078
600022	济南钢铁			C67	有色金属冶炼及压延加工业	0531-88865480
600026	中海发展			F07	水上运输业	65967160
600027	华电国际			D01	电力、蒸汽、热水的生产和供应业	8610-8356 7779
600028	中国石化			B03	石油和天然气开采业	010-59962208 020-86124738;020-861
600029	南方航空			F09	航空运输业	
600030	中信证券			I21	证券、期货业	010-84588581
600031	三一重工			C75	交通运输设备制造业	0731-84031640/838
600033	福建高速			F03	公路运输业	0591-87077366
600035	楚天高速			F11	交通运输辅助业	02784863942
600036	招商银行			I01	银行业	0755-83195105
600037	歌华有线			L20	信息传播服务业	010-62035573
600038	哈飞股份			C75	交通运输设备制造业	0451-86528350
600039	四川路桥			E01	土木工程建筑业	028-85126085
600048	保利地产			J01	房地产开发与经营业	020-89898882
600050	中国联通			G85	通信服务业	010-66259055
600051	宁波联合			M	综合类	0574-86222002
600052	浙江广厦			J01	房地产开发与经营业	0571-87974176
600053	中江地产			J01	房地产开发与经营业	0791-8164127
600054	黄山旅游	900942	黄山 B 股	K34	旅游业	0559-5580567
600055	万东医疗			C73	专用设备制造业	010-84569688
600056	中国医药			H21	商业经纪与代理业	010-67121157
600058	五矿发展			H21	商业经纪与代理业	010-68494205
600059	古越龙山			C05	饮料制造业	0575-85158435
600060	海信电器			C55	日用电子器具制造业	0532-83889556
600061	中纺投资			C47	化学纤维制造业	021-62838888
600062	双鹤药业			C81	医药制造业	010-64742227*681
600063	皖维高新			C47	化学纤维制造业	0565-2317280
600064	南京高科			J01	房地产开发与经营业	025-85800728
600066	宇通客车			C75	交通运输设备制造业	0371-66806003
600067	冠城大通			C76	电器机械及器材制造业	0591-83350026
600068	葛洲坝			E01	土木工程建筑业	027-83790801
600069	银鸽投资			C31	造纸及纸制品业	0395-2355681
600070	浙江富润			C11	纺织业	0575-87016551



公司全称 Company Name	通讯地址 Address	邮编 Zip
上海浦东发展银行股份有限公司	上海市中山东一路 12 号	200002
广州白云国际机场股份有限公司	广州白云国际机场南工作区机场股份公司机关办公楼	510470
武汉钢铁股份有限公司	武汉市青山区沿港路 3 号	430080
东风汽车股份有限公司	湖北省武汉经济技术开发区创业路 136 号	430056
中国国际贸易中心股份有限公司	北京市建国门外大街 1 号国贸西楼 6 层	100004
北京首创股份有限公司	北京市朝阳区北三环东路 8 号静安中心七层	100028
上海国际机场股份有限公司	上海市浦东新区启航路 900 号	201202
内蒙古包钢钢联股份有限公司	内蒙古包头市昆区包钢信息大楼东副楼	014010
华能国际电力股份有限公司	北京市西城区复兴门内大街 4 号华能大厦	100031
安徽皖通高速公路股份有限公司	安徽省合肥市望江西路 520 号	230088
华夏银行股份有限公司	北京市东城区建国门内大街 22 号华夏银行大厦	100005
中国民生银行股份有限公司	北京市西城区复兴门内大街 2 号	100031
日照港股份有限公司	山东省日照市海滨二路 81 号	276826
上海国际港务(集团)股份有限公司	上海市虹口区东大名路 358 号国际港务大厦	200080
宝山钢铁股份有限公司	上海市宝山区牡丹江路 1813 号宝山宾馆南楼	201900
河南中原高速公路股份有限公司	郑州市中原路 93 号	450052
上海电力股份有限公司	上海市中山南路 268 号 1 号楼 36 层	200010
济南钢铁股份有限公司	济南市工业北路 21 号	250101
中海发展股份有限公司	东大名路 700 号海运大楼	200080
华电国际电力股份有限公司	北京市西城区宣武门内大街 2 号 B 座 12 至 16 层	100031
中国石油化工股份有限公司	中国北京市朝阳区朝阳门北大街 22 号	100728
中国南方航空股份有限公司	广东省广州市机场路 278 号	510405
中信证券股份有限公司	北京市朝阳区新源南路 6 号京城大厦三层	100004
三一重工股份有限公司	湖南长沙经济技术开发区	410100
福建发展高速公路股份有限公司	福州市东水路 18 号福建交通综合大楼 26 层	350001
湖北楚天高速公路股份有限公司	武汉市汉阳区龙阳大道 9 号	430051
招商银行股份有限公司	深圳市福田区深南大道 7088 号招商银行大厦	518040
北京歌华有线电视网络股份有限公司	北京市海淀区花园北路 35 号东门	100083
哈飞航空工业股份有限公司	哈尔滨市平房区友协大街 15 号	150066
四川路桥建设股份有限公司	成都市高新区九兴大道 12 号	610041
保利房地产(集团)股份有限公司	广州市海珠区阅江中路 688 号保利国际广场北塔 29-33 层	510308
中国联合网络通信股份有限公司	上海市长宁区长宁路 1033 号联通大厦 29 楼	200050
宁波联合集团股份有限公司	宁波开发区东海路 1 号联合大厦	315803
浙江广厦股份有限公司	浙江省杭州市玉古路 166 号	310013
江西中江地产股份有限公司	江西省南昌市高新区火炬大街 788 号	330096
黄山旅游发展股份有限公司	安徽黄山市黄山风景区温泉	245800
北京万东医疗装备股份有限公司	北京市朝阳区酒仙桥东路 9 号 A3	100015
中国医药保健品股份有限公司	北京市崇文区光明中街 18 号美康大厦	100061
五矿发展股份有限公司	北京市海淀区三里河路 5 号 B 座	100044
浙江古越龙山绍兴酒股份有限公司	浙江省绍兴市北海桥	312000
青岛海信电器股份有限公司	青岛市东海西路 17 号	266071
中纺投资发展股份有限公司	上海市延安西路 1228 号嘉利大厦 33 层	200052
北京双鹤药业股份有限公司	北京市朝阳区望京利泽东二路 1 号	100102
安徽皖维新材料股份有限公司	安徽省巢湖市皖维路 56 号	238002
南京新港高科技股份有限公司	南京经济技术开发区新港大道 129 号	210038
郑州宇通客车股份有限公司	郑州市管城回族区宇通路宇通工业园	450016
冠城大通股份有限公司	福建省福州市鼓楼区五一中路 32 号元洪大厦 26 层	350005
中国葛洲坝集团股份有限公司	湖北省武汉市解放大道 558 号葛洲坝大酒店 B 座 7 层	430033
河南银鸽实业投资股份有限公司	河南省漯河市银鸽路中段	462000
浙江富润股份有限公司	浙江省诸暨市陶朱南路 12 号	311800



## 上市公司通讯录

## Contact Information of Listed Companies

A 股代码 A Code	A 股简称 A Name	B 股代码 B Code	B 股简称 B Name	行业分类代码 Industry Code	行业分类名称 Industry Name	电话 Telephone
600071	凤凰光学			C78	仪器仪表及文化、办公用机械制造业	0793-8259523
600072	中船股份			C73	专用设备制造业	021-53023456*672
600073	上海梅林			C03	食品制造业	021-65411993
600074	中达股份			C49	塑料制造业	0510-86686352
600075	新疆天业			A01	农业	0993-2623118
600076	ST 华光			G81	通信及相关设备制造业	0536-2991601
600077	*ST 百科			G81	通信及相关设备制造业	0571-86052389
600078	澄星股份			C43	化学原料及化学制品制造业	0510-86281316*432
600079	人福医药			C81	医药制造业	027-87597232
600080	*ST 金花			C81	医药制造业	029-82301805
600081	东风科技			C75	交通运输设备制造业	021-62033003*52
600082	海泰发展			J01	房地产开发与经营业	022-85689891
600083	ST 博信			C51	电子元器件制造业	0755-86278086
600084	*ST 中葡			H21	商业经纪与代理业	0991-8871867
600085	同仁堂			C81	医药制造业	010-67020018
600086	东方金钰			C13	服装及其他纤维制品制造业	0755-25601399
600087	长航油运			F07	水上运输业	025-58586158
600088	中视传媒			L10	广播电影电视业	010-65999008
600089	特变电工			C76	电器机械及器材制造业	0994-2724766
600090	啤酒花			C01	食品加工业	0991-3687305
600091	*ST 明科			C43	化学原料及化学制品制造业	0472-2207068
600093	禾嘉股份			A01	农业	028-85155498
600095	哈高科			C01	食品加工业	0451-84348141
600096	云天化			C43	化学原料及化学制品制造业	0870-8662000
600097	开创国际			A07	渔业	021-65686875
600098	广州控股			D01	电力、蒸汽、热水的生产和供应业	020-37850968
600099	林海股份			C75	交通运输设备制造业	0523-86551888
600100	同方股份			G87	计算机应用服务业	010-82399888
600101	明星电力			D01	电力、蒸汽、热水的生产和供应业	0825-2210076
600102	莱钢股份			C65	黑色金属冶炼及压延加工业	0634-6820011
600103	青山纸业			C31	造纸及纸制品业	0591-83367773
600104	上海汽车			C75	交通运输设备制造业	(021)22011290
600105	永鼎股份			G81	通信及相关设备制造业	0512-63272395
600106	重庆路桥			F11	交通运输辅助业	023-62803729
600107	美尔雅			C13	服装及其他纤维制品制造业	0714-6360299
600108	亚盛集团			A01	农业	0931-8857037
600109	国金证券			I21	证券、期货业	021-61038220
600110	中科英华			C99	其他制造业	0431-85161088
600111	包钢稀土			C67	有色金属冶炼及压延加工业	0472-2207525
600112	长征电气			C76	电器机械及器材制造业	0852-8622952
600113	浙江东日			C99	其他制造业	0577-88852188
600114	东睦股份			C69	金属制品业	0574-87840906
600115	东方航空			F09	航空运输业	22330920
600116	三峡水利			D01	电力、蒸汽、热水的生产和供应业	023-63801161
600117	西宁特钢			C65	黑色金属冶炼及压延加工业	0971-5299089
600118	中国卫星			C99	其他制造业	010-68197793
600119	长江投资			M	综合类	68407009
600120	浙江东方			H21	商业经纪与代理业	0571-87600320
600121	郑州煤电			D01	电力、蒸汽、热水的生产和供应业	0371-87785169
600122	宏图高科			G81	通信及相关设备制造业	025-83274691



公司全称 Company Name	通讯地址 Address	邮编 Zip
凤凰光学股份有限公司	江西省上饶市光学路 1 号	334000
中船江南重工股份有限公司	上海市鲁班路 600 号江南造船大厦 11-13 楼	200023
上海梅林正广和股份有限公司	上海市通北路 400 号	200082
江苏中达新材料集团股份有限公司	江苏省江阴市滨江西路 589 号亚包商务大厦 909	214443
新疆天业股份有限公司	新疆石河子市经济技术开发区北三东路 36 号	832000
潍坊北大青鸟华光科技股份有限公司	山东省潍坊市高新技术产业开发区北宫东街 6 号	261061
辽宁百科集团(控股)股份有限公司	辽宁省沈阳市和平区青年大街 390 号万鑫国际大厦 A 座 33 层	110168
江苏澄星磷化工股份有限公司	江苏省江阴市花山路 208 号	214432
武汉人福医药集团股份有限公司	武汉市洪山区关山街鲁磨路 369 号	430074
金花企业(集团)股份有限公司	西安高新技术产业开发区高新 2 路 16 号(710075)	710075
东风电子科技股份有限公司	上海市中山北路 2000 号 22 楼	200063
天津海泰科技发展股份有限公司	天津市华苑产业区海泰西路 18 号	300384
广东博信投资控股股份有限公司	广东省清远市新城方正二街 1 号自来水大厦	511518
中信国安葡萄酒业股份有限公司	新疆维吾尔自治区乌鲁木齐市西虹东路 751 号	830002
北京同仁堂股份有限公司	北京市崇文区崇外大街 42 号, 北京市崇文区东兴隆街 52 号	100062
湖北东方金钰股份有限公司	深圳市罗湖区贝丽北路正福国际珠宝交易中心(水贝工业区)2 栋 3 楼	518020
中国长江航运集团南京油运股份有限公司	南京市中山北路 324 号油运大厦	210003
中视传媒股份有限公司	上海浦东新区福山路 450 号新天国际大厦 17 层 A 座	200122
特变电工股份有限公司	新疆昌吉市延安南路 52 号	831100
新疆啤酒花股份有限公司	新疆乌鲁木齐市长春南路西二巷津城茗苑 5 号楼	830000
包头明天科技股份有限公司	包头稀土高新技术产业开发区曙光路 22 号	014030
四川禾嘉股份有限公司	四川省成都市高新技术产业开发区九兴大道 3 号	610041
哈尔滨高科技(集团)股份有限公司	哈尔滨开发区迎宾路集中区天平路 2 号	150078
云南云天化股份有限公司	云南省水富县向家坝镇	657800
上海开创国际海洋资源股份有限公司	上海市杨浦区共青路 448 号	200090
广州发展实业控股集团股份有限公司	广州市珠江新城临江大道 3 号发展中心 28-30 楼	510623
林海股份有限公司	江苏省泰州市泰九路 1 4 号	225300
同方股份有限公司	北京市海淀区五道口清华同方科技广场	100084
四川明星电力股份有限公司	四川省遂宁市明月路 88 号	629000
莱钢钢铁股份有限公司	山东省莱芜市钢城区	271104
福建省青山纸业股份有限公司	福建省福州市鼓楼区五一北路 171 号新都会花园广场 16 层	350005
上海汽车集团股份有限公司	上海市静安区威海路 489 号上海汽车大厦	201203
江苏永鼎股份有限公司	江苏省吴江市芦墟镇汾湖经济技术开发区	215211
重庆路桥股份有限公司	重庆南坪经济技术开发区丹龙路 11 号	400060
湖北美尔雅股份有限公司	湖北省黄石市团城山开发区 8 号小区美尔雅工业园	435003
甘肃亚盛实业(集团)股份有限公司	甘肃省兰州市城关区泰安路 105 号亚盛大厦东 11-16 楼	730030
国金证券股份有限公司	成都市青羊区东城根上街 95 号 16 楼	610015
中科英华高技术股份有限公司	吉林省长春市高新技术产业开发区火炬路 286 号	130022
内蒙古包钢稀土(集团)高科技股份有限公司	内蒙古包头市稀土高新技术产业开发区黄河路 83 号	014030
贵州长征电气股份有限公司	贵州省遵义市上海路 100 号	563002
浙江东日股份有限公司	浙江省温州市矮凳桥 92 号	325003
东睦新材料集团股份有限公司	宁波市鄞州工业园区(姜山)景江路 8 号	315191
中国东方航空股份有限公司	上海市虹桥路 2550 号	200335
重庆三峡水利电力(集团)股份有限公司	重庆市渝中区邹容路 68 号大都会商厦 1601 室	400010
西宁特殊钢股份有限公司	青海省西宁市柴达木西路 52 号	810005
中国东方红卫星股份有限公司	北京市海淀区中关村南大街 31 号神舟大厦 12 层	100081
长发集团长江投资实业股份有限公司	上海浦东新区世纪大道 1500 号 9 楼	200122
浙江东方集团股份有限公司	杭州西湖大道 1 2 号	310009
郑州煤电股份有限公司	郑州市中原区中原西路 188 号	450007
江苏宏图高科技股份有限公司	南京市中山北路 219 号 20/21 层	210009



## 上市公司通讯录

## Contact Information of Listed Companies

A 股代码 A Code	A 股简称 A Name	B 股代码 B Code	B 股简称 B Name	行业分类代码 Industry Code	行业分类名称 Industry Name	电话 Telephone
600123	兰花科创			B01	煤炭采选业	0356-2189698
600125	铁龙物流			F01	铁路运输业	0411-82590881
600126	杭钢股份			C65	黑色金属冶炼及压延加工业	0571-88132917
600127	金健米业			C01	食品加工业	0736-2588216
600128	弘业股份			H21	商业经纪与代理业	025-52308738
600129	太极集团			C81	医药制造业	023-89886719
600130	ST 波导			G81	通信及相关设备制造业	0574-88918939
600131	*ST 岷电			D01	电力、蒸汽、热水的生产和供应业	02889745611
600132	重庆啤酒			C05	饮料制造业	023-89139399
600133	东湖高新			M	综合类	027-87172021
600135	乐凯胶片			C43	化学原料及化学制品制造业	15931890076
600136	道博股份			M	综合类	027-81732221
600137	浪莎股份			C31	造纸及纸制品业	0831-8216216
600138	中青旅			K34	旅游业	010-58158777
600139	西部资源			B07	有色金属矿采选业	028-85915709
600141	兴发集团			C43	化学原料及化学制品制造业	0717-6760049
600143	金发科技			C49	塑料制造业	020-87037616
600145	*ST 四维			E05	装修装饰业	023-61088888
600146	大元股份			C41	石油加工及炼焦业	010-84989022
600148	长春一东			C75	交通运输设备制造业	0431-85158520
600149	*ST 建通			C71	普通机械制造业	021-53960935
600150	中国船舶			C73	专用设备制造业	021-68860618
600151	航天机电			C75	交通运输设备制造业	64827176
600152	维科精华			C11	纺织业	0574-87341480
600153	建发股份			H21	商业经纪与代理业	0592-2263616
600155	*ST 宝硕			C49	塑料制造业	0312-3109614
600156	华升股份			C11	纺织业	0731-85237877
600157	永泰能源			M	综合类	010-84351369
600158	中体产业			K99	其他社会服务业	010-65536158-121
600159	大龙地产			C05	饮料制造业	010-69445636
600160	巨化股份			C43	化学原料及化学制品制造业	0570-3091758
600161	天坛生物			C85	生物制品业	010-65762911
600162	香江控股			J01	房地产开发与经营业	020-34821006
600163	福建南纸			C31	造纸及纸制品业	0599-8808806
600165	宁夏恒力			C69	金属制品业	0952-3671222
600166	福田汽车			C75	交通运输设备制造业	010-80716459
600167	联美控股			J01	房地产开发与经营业	024-83782067
600168	武汉控股			D05	自来水的生产和供应业	027-85790699
600169	太原重工			C73	专用设备制造业	0351-6361155
600170	上海建工			E01	土木工程建筑业	021-35312079
600171	上海贝岭			C51	电子元器件制造业	64853333
600172	黄河旋风			C61	非金属矿物制品业	0374-6108899
600173	卧龙地产			C61	非金属矿物制品业	0575-82177017
600175	美都控股			K32	旅馆业	0571-88301608
600176	中国玻纤			C43	化学原料及化学制品制造业	010-88028919
600177	雅戈尔			C13	服装及其他纤维制品制造业	0574-87425136
600178	东安动力			C75	交通运输设备制造业	0451-86528173
600179	*ST 黑化			C41	石油加工及炼焦业	0452-8927129
600180	*ST 九发			A01	农业	0535-6603280
600182	S 佳通			C48	橡胶制造业	021-22073138



公司全称 Company Name	通讯地址 Address	邮编 Zip
山西兰花科技创业股份有限公司	山西省晋城市凤台东街 2288 号	048000
中铁铁龙集装箱物流股份有限公司	辽宁省大连市中山区新安街 1 号	116001
杭州钢铁股份有限公司	浙江省杭州市半山路 178 号	310022
湖南金健米业股份有限公司	湖南省常德市德山经济开发区金健米业总部办公大楼	415001
江苏弘业股份有限公司	江苏省南京市中华路 50 号弘业大厦	210001
重庆太极实业(集团)股份有限公司	重庆市涪陵区太极大道 1 号	408000
宁波波导股份有限公司	浙江省奉化市大成东路 999 号	315500
四川岷江水利电力股份有限公司	四川省都江堰市奎光路 301 号	611830
重庆啤酒股份有限公司	重庆市北部新区大竹林恒山东路 9 号	401123
武汉东湖高新集团股份有限公司	武汉市洪山区华光大道 1 号东湖高新大楼	430074
乐凯胶片股份有限公司	河北省保定市乐凯南大街 6 号	071054
武汉道博股份有限公司	武汉东湖新技术开发区关风大道特二号 C 栋二楼	430205
四川浪莎控股股份有限公司	四川省宜宾市外南街 63 号进出口大厦 8 楼	644000
中青旅控股股份有限公司	北京市东城区东直门南大街 5 号中青旅大厦	100007
四川西部资源控股股份有限公司	四川省成都市锦江区锦江工业开发区毕升路 168 号	610063
湖北兴发化工集团股份有限公司	湖北宜昌市解放路 52 号三峡商城 B805 (通讯地址)	443711
金发科技股份有限公司	广州市天河区柯木塱高唐工业区	510520
重庆四维控股(集团)股份有限公司	重庆市江津油溪镇	402285
宁夏大元化工股份有限公司	北京市朝阳区北辰东路 8 号北辰时代大厦 1406 室	100101
长春一东离合器股份有限公司	吉林省长春市高新技术产业开发区超然街 2555 号	130012
华夏建通科技开发股份有限公司	北京市朝阳区望京西路卷石天地大厦 B 座 12 层	100102
中国船舶工业股份有限公司	上海市浦东大道 1 号	200120
上海航天汽车机电股份有限公司	上海市漕溪路 222 号航天大厦南楼八楼	200235
宁波维科精华集团股份有限公司	宁波市和义路 99 号维科大厦 10 楼	315016
厦门建发股份有限公司	厦门市鹭江道 52 号海滨大厦七楼	361001
河北宝硕股份有限公司	河北省保定市国家高新技术产业开发区朝阳北大街 1098 号	071051
湖南华升股份有限公司	湖南省长沙市芙蓉中路三段 420 号	410015
永泰能源股份有限公司	北京市朝阳区芍药居北里 101 号世奥国际中心 A 座 1208 室	100029
中体产业集团股份有限公司	北京市朝阳区朝外大街 225 号	100020
北京市大龙伟业房地产开发股份有限公司	北京市顺义区府前东街甲 2 号	101300
浙江巨化股份有限公司	浙江省衢州市柯城区	324004
北京天坛生物制品股份有限公司	北京市朝阳区三间房南里四号 (此为通讯地址!)	100024
深圳香江控股股份有限公司	广东省广州市番禺区迎宾路锦绣香江花园香江控股办公楼	511442
福建省南纸股份有限公司	福建省南平市滨江北路 177 号	353000
宁夏恒力钢丝绳股份有限公司	宁夏回族自治区石嘴山市惠农区河滨街	753202
北汽福田汽车股份有限公司	北京市昌平区沙河镇沙阳路	102206
联美控股股份有限公司	沈阳市浑南新区新明街 8 号	110179
武汉三镇实业控股股份有限公司	武汉市武昌区友谊大道长江隧道出口处长江隧道公司管理大楼	430062
太原重工股份有限公司	太原市万柏林区玉河街 53 号	030024
上海建工集团股份有限公司	上海市虹口区东大名路 666 号上海建工大厦	200080
上海贝岭股份有限公司	上海市漕河泾开发区宜山路 810 号	200233
河南黄河旋风股份有限公司	河南省长葛市人民路 200 号	461500
卧龙地产集团股份有限公司	浙江省上虞市经济开发区人民西路 1801 号	312300
美都控股股份有限公司	杭州市拱墅区密渡桥路 70 号美都恒升名楼 4F	310005
中国玻纤股份有限公司	北京市海淀区西三环中路 10 号	100142
雅戈尔集团股份有限公司	浙江宁波鄞县大道西段 2 号	315153
哈尔滨东安汽车动力股份有限公司	哈尔滨市平房区保国街 51 号	150066
黑龙江黑化股份有限公司	黑龙江省齐齐哈尔市富拉基尔区向阳大街 2 号	161041
山东九发食用菌股份有限公司	山东省烟台市幸福中路 62 号幸福大厦 1811 号	264001
佳通轮胎股份有限公司	上海市长宁区临虹路 280-2 号	200335



## 上市公司通讯录

## Contact Information of Listed Companies

A 股代码 A Code	A 股简称 A Name	B 股代码 B Code	B 股简称 B Name	行业分类代码 Industry Code	行业分类名称 Industry Name	电话 Telephone
600183	生益科技			C76	电器机械及器材制造业	0769-22271828*8183
600184	光电股份			C61	非金属矿物制品业	0710-3349838
600185	格力地产			K10	邮政服务业	029-87997923
600186	莲花味精			C03	食品制造业	0394-4298889
600187	国中水务			C31	造纸及纸制品业	010-51695610
600188	兖州煤业			B01	煤炭采选业	0537-5384031
600189	吉林森工			A03	林业	0431-88480580
600190	锦州港	900952	锦港 B 股	F11	交通运输辅助业	0416-3586462
600191	华资实业			C01	食品加工业	0472-6957558
600192	长城电工			C76	电器机械及器材制造业	0931-8415501
600193	创兴置业			M	综合类	0592-5311811
600195	中牧股份			C01	食品加工业	010-63701951
600196	复星医药			C81	医药制造业	021-63321165
600197	伊力特			C05	饮料制造业	0991-3667490
600198	大唐电信			G81	通信及相关设备制造业	010-62303607
600199	金种子酒			C05	饮料制造业	0558-2210568
600200	江苏吴中			C81	医药制造业	0512-65272131
600201	金宇集团			C81	医药制造业	0471-3336211
600202	哈空调			C76	电器机械及器材制造业	0451-84612279 13950202500,0591-833
600203	福日电子			C55	日用电子器具制造业	
600206	有研硅股			C99	其他制造业	010-62355380
600207	ST 安彩			C51	电子元器件制造业	0372-3932916*3820
600208	新湖中宝			J01	房地产开发与经营业	0571-87395003
600209	*ST 罗顿			M	综合类	0898-66266364
600210	紫江企业			C99	其他制造业	62377118-858
600211	西藏药业			C81	医药制造业	028-86653915
600212	江泉实业			C61	非金属矿物制品业	0539-7100388
600213	亚星客车			C75	交通运输设备制造业	0514-82989880
600215	长春经开			J01	房地产开发与经营业	0431-84644225
600216	浙江医药			C81	医药制造业	0571-87213883
600217	*ST 秦岭			C61	非金属矿物制品业	0919-6233649
600218	全柴动力			C71	普通机械制造业	0550-5038369
600219	南山铝业			C67	有色金属冶炼及压延加工业	0535-8666352
600220	江苏阳光			C11	纺织业	0510-86121688
600221	海南航空	900945	海航 B 股	F09	航空运输业	0898-66739996
600222	太龙药业			C81	医药制造业	0371-67982194
600223	鲁商置业			J01	房地产开发与经营业	0531-66697709
600225	天津松江			J01	房地产开发与经营业	022-88388166
600226	升华拜克			C85	生物制品业	0572-8402738
600227	赤天化			C43	化学原料及化学制品制造业	0852-2878788
600228	昌九生化			C43	化学原料及化学制品制造业	0791-8504560
600229	青岛碱业			C43	化学原料及化学制品制造业	0532-88082817
600230	沧州大化			C43	化学原料及化学制品制造业	0317-3556143
600231	凌钢股份			C65	黑色金属冶炼及压延加工业	0421-6838192
600232	金鹰股份			C11	纺织业	0580-8021228
600233	大杨创世			C13	服装及其他纤维制品制造业	0411-87555199
600234	ST 天龙			H21	商业经纪与代理业	0351-2025168
600235	民丰特纸			C31	造纸及纸制品业	0573-82812992
600236	桂冠电力			D01	电力、蒸汽、热水的生产和供应业	0771-6118608
600237	铜峰电子			C76	电器机械及器材制造业	0562-2819188





## 上市公司通讯录

## Contact Information of Listed Companies

公司全称 Company Name	通讯地址 Address	邮编 Zip
广东生益科技股份有限公司	广东省东莞市万江区莞穗大道 4 1 1 号	523039
湖北新华光信息材料股份有限公司	湖北省襄樊市长虹北路 67 号 西安市高新技术产业开发区科技路 48 号创业广场 B 座 1303 室董秘处	441057
西安格力地产股份有限公司	河南省项城市莲花大道 18 号	710075
河南莲花味精股份有限公司	河南省项城市莲花大道 18 号	466200
黑龙江国中水务股份有限公司	北京市东城区灯市口大街 33 号国中商业大厦 10 层	100006
兖州煤业股份有限公司	山东省邹城市凫山南路 298 号	273500
吉林森林工业股份有限公司	吉林省长春市朝阳区延安大街 1399 号	130012
锦州港股份有限公司	锦州经济技术开发区锦港大街一段 1 号	121007
包头华资实业股份有限公司	包头市东河区	014045
兰州长城电工股份有限公司	兰州市城关区农民巷 215 号	730000
厦门创兴置业股份有限公司	厦门市建业路 18 号阳明楼 9 楼	361012
中牧实业股份有限公司	北京市丰台区南四环西路 188 号总部基地八区 16 号楼	100070
上海复星医药(集团)股份有限公司	上海市复兴东路 2 号 新疆乌鲁木齐齐市昆明路 148 号新捷小区 1 号楼 2 单元 102 室	200010
新疆伊力特实业股份有限公司	北京市海淀区永嘉北路 6 号	830011
大唐电信科技股份有限公司	安徽省阜阳市莲花路 259 号	100094
安徽金种子酒业股份有限公司	江苏省苏州市吴中区宝带东路 388 号	236023
江苏吴中实业股份有限公司	江苏省苏州市吴中区宝带东路 388 号	215128
内蒙古金宇集团股份有限公司	内蒙古呼和浩特市鄂尔多斯大街 26 号	010020
哈尔滨空调股份有限公司	哈尔滨市道里区买卖街 25 号	150010
福建福日电子股份有限公司	福州市五一北路 169 号福日大厦	350005
有研半导体材料股份有限公司	北京市新街口外大街 2 号	100088
河南安彩高科股份有限公司	河南省安阳市中州路南段	455000
新湖中宝股份有限公司	浙江省杭州市西溪路 128 号新湖商务大厦 11 层	310007
罗顿发展股份有限公司	海南省海口市人民大道 68 号北 12 楼	570208
上海紫江企业集团股份有限公司	上海市虹桥路 2272 号上海虹桥商务大厦 7 楼 C 座	200336
西藏诺迪康药业股份有限公司	成都市中新街 49 号锦贸大厦 18 楼	610016
山东江泉实业股份有限公司	山东省临沂市罗庄区江泉工业园三江路 6 号	276017
扬州亚星客车股份有限公司	扬州市渡江南路 41 号	225001
长春经开(集团)股份有限公司	吉林省长春市自由大路 5188 号	130031
浙江医药股份有限公司	浙江省杭州市拱墅区登云路 268 号	310011
陕西秦岭水泥(集团)股份有限公司	陕西省铜川市耀州区东郊	727100
安徽全柴动力股份有限公司	安徽省全椒县襄河镇吴敬梓路 788 号	239500
山东南山铝业股份有限公司	山东省龙口市东江镇南山村	265706
江苏阳光股份有限公司	江苏省江阴市新桥镇马嘶桥	214426
海南航空股份有限公司	海南省海口市海秀路 29 号海航发展大厦	570206
河南太龙药业股份有限公司	郑州市高新技术产业开发区金梭路 8 号	450001
鲁商置业股份有限公司	山东省济南市历下区经十路 9777 号 8 层	250014
天津松江股份有限公司	天津市河西区梅江蓝水园 24 号楼	300221
浙江升华拜克生物股份有限公司	浙江省德清县钟管工业区	313220
贵州赤天化股份有限公司	贵州省赤水市化工路	564707
江西昌九生物化工股份有限公司	江西省南昌市青山湖区尤氨路	330012
青岛碱业股份有限公司	青岛市四流北路 78 号	266043
沧州大化股份有限公司	河北省沧州市永济东路 20 号沧州大化办公楼	061000
凌源钢铁股份有限公司	辽宁省凌源市钢铁路 3 号	122500
浙江金鹰股份有限公司	浙江省舟山市定海区小沙镇	316051
大连大杨创世股份有限公司	大连经济技术开发区哈尔滨路 2 3 号	116600
太原天龙集团股份有限公司	太原市迎泽大街 289 号	030001
民丰特种纸股份有限公司	浙江省嘉兴市用里街 70 号	314000
广西桂冠电力股份有限公司	中国广西南宁市民族大道 126 号	530022
安徽铜峰电子股份有限公司	安徽省铜陵市石城大道中段 978 号	244000



## 上市公司通讯录

## Contact Information of Listed Companies

A 股代码 A Code	A 股简称 A Name	B 股代码 B Code	B 股简称 B Name	行业分类代码 Industry Code	行业分类名称 Industry Name	电话 Telephone
600238	海南椰岛			C01	食品加工业	0898-66522612
600239	云南城投			J01	房地产开发与经营业	0871-7199767
600240	华业地产			J01	房地产开发与经营业	010-85710731
600241	时代万恒			C13	服装及其他纤维制品制造业	0411-82798001-1212
600242	ST 华龙			A07	渔业	0662-2881777
600243	青海华鼎			C71	普通机械制造业	0971-7111668
600246	万通地产			J01	房地产开发与经营业	010-59070788
600247	成城股份			H21	商业经纪与代理业	010-57593160
600248	延长化建			A01	农业	029-87016796
600249	两面针			C43	化学原料及化学制品制造业	0772-2506159
600250	南纺股份			H21	商业经纪与代理业	025-83331602
600251	冠农股份			A09	农、林、牧、渔服务业	0996-2113816
600252	中恒集团			M	综合类	0774-3939138
600253	天方药业			C81	医药制造业	0396-3823535
600255	鑫科材料			C99	其他制造业	0553-5847323
600256	广汇股份			J01	房地产开发与经营业	0991-3762327
600257	大湖股份			A09	农、林、牧、渔服务业	0736-7252796
600258	首旅股份			K32	旅馆业	010-66014466*446
600259	广晟有色			C13	服装及其他纤维制品制造业	0898-68669470
600260	凯乐科技			C49	塑料制造业	027-87312527
600261	浙江阳光			C55	日用电子器具制造业	0575-2027721
600262	北方股份			C73	专用设备制造业	0472-2207888
600263	路桥建设			E01	土木工程建筑业	010-64181913 0879-5228739、 0871-6
600265	景谷林业			A03	林业	010-82275538
600266	北京城建			E01	土木工程建筑业	0571852781410576 888
600267	海正药业			C81	医药制造业	025-83410173
600268	国电南自			C73	专用设备制造业	0791-6539322
600269	赣粤高速			F03	公路运输业	010-80418268
600270	外运发展			F09	航空运输业	010-88439766
600271	航天信息			G83	计算机制造业	86-21-62876092
600272	开开实业	900943	开开 B 股	C13	服装及其他纤维制品制造业	0512-58438222
600273	华芳纺织			C11	纺织业	0711-3200330
600275	ST 昌鱼			A07	渔业	0518-85469805
600276	恒瑞医药			C81	医药制造业	0477-8372394
600277	亿利能源			C43	化学原料及化学制品制造业	021-62785489
600278	东方创业			H21	商业经纪与代理业	023-63100830
600279	重庆港九			F11	交通运输辅助业	025-84717539
600280	南京中商			H11	零售业	0351-5638016
600281	太化股份			C43	化学原料及化学制品制造业	025-57052160,025-7 07
600282	南钢股份			C65	黑色金属冶炼及压延加工业	0571-87974399
600283	钱江水利			D01	电力、蒸汽、热水的生产和供应业	021-68765762
600284	浦东建设			E01	土木工程建筑业	0376-2973569
600285	羚锐制药			C81	医药制造业	025-52875624
600287	江苏舜天			H21	商业经纪与代理业	010-82827855
600288	大恒科技			G81	通信及相关设备制造业	010-88158921
600289	亿阳信通			G87	计算机应用服务业	0577-62661122
600290	华仪电气			C73	专用设备制造业	0473-4661666
600291	西水股份			C61	非金属矿物制品业	023-68787928
600292	九龙电力			D01	电力、蒸汽、热水的生产和供应业	0717-3280108
600293	三峡新材			C99	其他制造业	



公司全称 Company Name	通讯地址 Address	邮编 Zip
海南椰岛(集团)股份有限公司	海南省海口市龙昆北路 13-1 号	570105
云南城投置业股份有限公司	云南省昆明市民航路 400 号云南城投大厦三楼	650200
北京华业地产股份有限公司	北京市朝阳区东四环中路 39 号华业国际中心 A 座 16 层	100025
辽宁时代万恒股份有限公司	大连市中山区港湾街 7 号时代大厦	116001
中昌海运股份有限公司	广东省阳江市江城区安宁路 A7 号金达商贸大厦 7-8 楼	529500
青海华鼎实业股份有限公司	青海省西宁市七一路 318 号	810000
北京万通地产股份有限公司	北京市朝阳区朝外大街甲 6 号万通中心写字楼 D 座 4 层	100020
吉林成城集团股份有限公司	北京市朝阳区慧忠里 103 楼洛克时代中心 C 座 5A 层	100101
陕西延长石油化建股份有限公司	杨凌农业高新技术产业示范区新桥北路 2 号	712100
柳州两面针股份有限公司	广西柳州市东环路 282 号	545006
南京纺织品进出口股份有限公司	南京市鼓楼区云南北路 77 号	210009
新疆冠农果茸集团股份有限公司	新疆库尔勒市团结南路 48 号小区	841000
广西梧州中恒集团股份有限公司	广西梧州工业园区工业大道 1 号第 1 幢	543000
河南天方药业股份有限公司	河南省驻马店市光明路 2 号	463003
安徽鑫科新材料股份有限公司	安徽省芜湖市经济技术开发区珠江路 23 号	241009
新疆广汇实业股份有限公司	新疆维吾尔自治区乌鲁木齐经济技术开发区上海路 16 号	830026
大湖水殖股份有限公司	湖南省常德市洞庭大道西段 388 号	415000
北京首都旅游股份有限公司	北京市西城区复兴门内大街 51 号(民族饭店四层)	100031
广晟有色金属股份有限公司	广州市广州大道北 613 号振兴商业大厦四楼	510501
湖北凯乐科技股份有限公司	湖北省武汉市武昌区武珞路五巷 46 号凯乐花园 7 号楼 1 单元 2004 室	430070
浙江阳光集团股份有限公司	浙江省上虞市凤山路 485 号阳光大厦	312300
内蒙古北方重型汽车股份有限公司	内蒙古包头稀土高新技术产业园区北方股份大厦	014030
路桥集团国际建设股份有限公司	北京东城区东中街 9 号东环广场 A 座写字楼八层	100027
云南景谷林业股份有限公司	云南省景谷傣族彝族自治县威远路 47 号	666400
北京城建投资发展股份有限公司	北京市朝阳区北土城西路 11 号城建开发大厦	100029
浙江海正药业股份有限公司	浙江省台州市椒江区外沙路 46 号	318000
国电南京自动化股份有限公司	江苏省南京市新模范马路 38 号	210003
江西赣粤高速公路股份有限公司	南昌市西湖区朝阳洲中路 367 号赣粤大厦	330025
中外运空运发展股份有限公司	北京市顺义区北京天竺空港工业区 A 区天柱路 20 号	101312
航天信息股份有限公司	北京市海淀区杏石口路甲 18 号	100195
上海开开实业股份有限公司	上海市江宁路 565 号 4 楼	200041
华芳纺织股份有限公司	张家港市塘桥镇人民南路 1 号	215611
湖北武昌鱼股份有限公司	湖北省鄂州市鄂城区南浦南路特一号	100020
江苏恒瑞医药股份有限公司	连云港市新浦区人民东路 145 号	222002
内蒙古亿利能源股份有限公司	内蒙古鄂尔多斯市东胜区鄂尔多斯西街亿利大厦	017000
东方国际创业股份有限公司	上海市娄山关路 85 号 A 座 2003 室	200336
重庆港九股份有限公司	重庆市渝中区信义街 18 号重庆朝天门大酒店 15 楼	400011
南京中央商场(集团)股份有限公司	江苏省南京市中山南路 79 号	210005
太原化工股份有限公司	山西省太原市晋源区义井街 20 号主楼五层	030021
南京钢铁股份有限公司	江苏省南京市六合区卸甲甸	210035
钱江水利开发股份有限公司	浙江省杭州市三台山路 3 号	310013
上海浦东路桥建设股份有限公司	上海市浦东新区东方路 971 号钱江大厦 24 楼	200122
河南羚锐制药股份有限公司	河南省新县向阳路 232 号	465550
江苏舜天股份有限公司	南京市宁南大道 21 号 B 座	210012
大恒新纪元科技股份有限公司	北京市海淀区苏州街 3 号大恒科技大厦十五层	100080
亿阳信通股份有限公司	北京市海淀区杏石口路 99 号西山赢府商务中心 B 座、哈尔滨南岗区高新技术产业开发区 1 号楼	100093
华仪电气股份有限公司	浙江省乐清市经济开发区(盐盆新区)纬四路	325600
内蒙古西水创业股份有限公司	内蒙古乌海市海南区	016032
重庆九龙电力股份有限公司	重庆市九龙坡区杨家坪前进支路 15 号	400050
湖北三峡新型建材股份有限公司	湖北省当阳市经济技术开发区	444105



## 上市公司通讯录

## Contact Information of Listed Companies

A 股代码 A Code	A 股简称 A Name	B 股代码 B Code	B 股简称 B Name	行业分类代码 Industry Code	行业分类名称 Industry Name	电话 Telephone
600295	鄂尔多斯	900936	鄂绒 B 股	C13	服装及其他纤维制品制造业	0477-8543509
600297	美罗药业			C81	医药制造业	0411-84820297
600298	安琪酵母			C01	食品加工业	0717-6371088
600299	*ST 新材			C43	化学原料及化学制品制造业	010-64428859
600300	维维股份			C05	饮料制造业	0516-83398078
600301	*ST 南化			C43	化学原料及化学制品制造业	0771-4835135
600302	标准股份			C73	专用设备制造业	029-88279352
600303	曙光股份			C75	交通运输设备制造业	0415-4139071
600305	恒顺醋业			C03	食品制造业	0511-85307602
600306	商业城			H11	零售业	024-24865838
600307	酒钢宏兴			C65	黑色金属冶炼及压延加工业	0937-6715370
600308	华泰股份			C31	造纸及纸制品业	0546-7798848
600309	烟台万华			C43	化学原料及化学制品制造业	0535-6698898
600310	桂东电力			D01	电力、蒸汽、热水的生产和供应业	0774-5297796
600311	荣华实业			C01	食品加工业	0935-6151222
600312	平高电气			C73	专用设备制造业	0375-3804022
600315	上海家化			C43	化学原料及化学制品制造业	65123206
600316	洪都航空			C75	交通运输设备制造业	0791-8467456
600317	营口港			F11	交通运输辅助业	0417-6268506
600318	巢东股份			C61	非金属矿物制品业	0565-2389232
600319	亚星化学			C43	化学原料及化学制品制造业	0536-8677319
600320	振华重工	900947	振华 B 股	C73	专用设备制造业	58395000
600321	国栋建设			C61	非金属矿物制品业	028-86119148
600322	天房发展			J01	房地产开发与经营业	022-23317192
600323	南海发展			D05	自来水的生产和供应业	0757-86324868
600325	华发股份			J01	房地产开发与经营业	0756-8282111
600326	西藏天路			F03	公路运输业	0891-6902702
600327	大厦股份			H11	零售业	0510-82702093
600328	兰太实业			C43	化学原料及化学制品制造业	0473-3443696
600329	中新药业			C81	医药制造业	022-27020892
600330	天通股份			C51	电子元器件制造业	0573-80701333
600331	宏达股份			C43	化学原料及化学制品制造业	028-86141081
600332	广州药业			C81	医药制造业	020-81218084
600333	长春燃气			D03	煤气生产和供应业	0431-85954615
600335	鼎盛天工			C71	普通机械制造业	022-58396200
600336	澳柯玛			C76	电器机械及器材制造业	0532-86765129
600337	美克股份			C25	家具制造业	0991-3836028
600338	ST 珠峰			C67	有色金属冶炼及压延加工业	021-66284960
600339	天利高新			C41	石油加工及炼焦业	0992-3658000
600340	ST 国祥			C55	日用电子器具制造业	010-84518366
600343	航天动力			C71	普通机械制造业	029-81881823
600345	长江通信			G81	通信及相关设备制造业	027-67840268
600346	大橡塑			C73	专用设备制造业	0411-86641378
600348	国阳新能			B01	煤炭采选业	03537078568
600350	山东高速			K01	公共设施服务业	0531-89260008
600351	亚宝药业			C81	医药制造业	0359-3388078
600352	浙江龙盛			C43	化学原料及化学制品制造业	0575-82040698
600353	旭光股份			C51	电子元器件制造业	028-83967599
600354	敦煌种业			A01	农业	0937-2669328
600355	*ST 精伦			C57	其他电子设备制造业	027-87921111-3231



公司全称 Company Name	通讯地址 Address	邮编 Zip
内蒙古鄂尔多斯羊绒制品股份有限公司	内蒙古鄂尔多斯市东胜区达拉特南路 102 号	017000
美罗药业股份有限公司	大连市甘井子区营升路 9 号	116036
安琪酵母股份有限公司	湖北省宜昌市中南路 2 4 号	443003
蓝星化工新材料股份有限公司	北京市朝阳区北三环东路 19 号	100029
维维食品饮料股份有限公司	江苏省徐州市维维大道 300 号	221111
南宁化工股份有限公司	广西南宁市南建路 26 号	530031
西安标准工业股份有限公司	西安市太白南路 335 号	710068
辽宁曙光汽车集团股份有限公司	丹东市振安区曙光路 50 号	118001
江苏恒顺醋业股份有限公司	镇江市丹徒新城恒园路 1 号	212004
沈阳商业城股份有限公司	沈阳市沈河区中街路 212 号	110011
甘肃酒钢集团宏兴钢铁股份有限公司	甘肃省嘉峪关市雄关东路 10 号 诚信广场 6 楼 6015 房间	735100
山东华泰纸业股份有限公司	山东省东营市广饶县大王镇	257335
烟台万华聚氨酯股份有限公司	烟台市幸福南路 7 号	264002
广西桂东电力股份有限公司	广西贺州市平安西路 12 号	542800
甘肃荣华实业(集团)股份有限公司	甘肃省武威市东关街荣华路 1 号	733000
河南平高电气股份有限公司	河南省平顶山市南环东路 22 号	467001
上海家化联合股份有限公司	上海市保定路 527 号	200082
江西洪都航空工业股份有限公司	南昌市新溪桥	330024
营口港务股份有限公司	辽宁省营口市鲅鱼圈区新港大路一号	115007
安徽巢东水泥股份有限公司	巢湖市长江西路 269 号	238001
潍坊亚星化学股份有限公司	山东省潍坊市奎文区鸢飞路 899 号	261031
上海振华重工(集团)股份有限公司	上海市浦东南路 3470 号	200125
四川国栋建设股份有限公司	四川省成都市金盾路 52 号国栋中央商务大厦 28 楼	610041
天津市房地产发展(集团)股份有限公司	天津市和平区常德道 80 号	300050
南海发展股份有限公司	广东省佛山市南海区桂城南海大道建行大厦	528200
珠海华发实业股份有限公司	广东省珠海市昌盛路 155 号	519030
西藏天路股份有限公司	西藏拉萨市夺底路 14 号	850000
无锡商业大厦大东方股份有限公司	江苏省无锡市中山路 343 号	214001
内蒙古兰太实业股份有限公司	内蒙古阿拉善经济开发区	750336
天津中新药业集团股份有限公司	天津市南开区白堤路 17 号	300193
天通控股股份有限公司	浙江省海宁经济开发区双联路 129 号	314400
四川宏达股份有限公司	成都市锦里东路 2 号宏达国际广场 28 楼	610041
广州药业股份有限公司	中国广东省广州市沙面北街 45 号	510130
长春燃气股份有限公司	长春市朝阳区延安大街 421 号	130021
鼎盛天工工程机械股份有限公司	天津市新技术产业园华苑产业区(环外)海泰南北大街 5 号	300384
青岛澳柯玛股份有限公司	青岛经济技术开发区前湾港路 315 号	266510
美克国际家具股份有限公司	新疆乌鲁木齐市北京南路 506 号美克大厦	830011
西藏珠峰工业股份有限公司	上海市闸北区柳营路 305 号 7 楼	200072
新疆独山子天利高新技术股份有限公司	新疆独山子区大庆东路 2 号	833600
浙江国祥制冷工业股份有限公司	浙江省上虞市百官镇中塘	312300
陕西航天动力高科技股份有限公司	西安高新区锦业路 78 号	710077
武汉长江通信产业集团股份有限公司	武汉市东湖开发区关东工业园文华路 2 号	430074
大连橡胶塑料机械股份有限公司	辽宁省大连市甘井子区周水子广场 1 号	116033
山西国阳新能股份有限公司	山西省阳泉市北大街 5 号	045000
山东高速公路股份有限公司	济南市文化东路 29 号	250014
亚宝药业集团股份有限公司	山西省风陵渡经济开发区工业大道 1 号	044602
浙江龙盛集团股份有限公司	浙江省上虞市道墟镇	312368
成都旭光电子股份有限公司	成都市新都区电子路 172 号	610500
甘肃省敦煌种业股份有限公司	甘肃省酒泉市肃州区肃州路 28 号	735000
精伦电子股份有限公司	湖北省武汉市东湖开发区光谷大道 70 号	430223



## 上市公司通讯录

## Contact Information of Listed Companies

A 股代码 A Code	A 股简称 A Name	B 股代码 B Code	B 股简称 B Name	行业分类代码 Industry Code	行业分类名称 Industry Name	电话 Telephone
600356	恒丰纸业			C31	造纸及纸制品业	0453-6886668
600358	国旅联合			K34	旅游业	010-64336289
600359	新农开发			A01	农业	0997-2134018
600360	华微电子			C51	电子元器件制造业	0432-64678411
600361	华联综超			H11	零售业	010-68365027
600362	江西铜业			C67	有色金属冶炼及压延加工业	0701-3777736
600363	联创光电			C51	电子元器件制造业	0791-8161956
600365	通葡股份			C03	食品制造业	0435-3530506
600366	宁波韵升			C78	仪器仪表及文化、办公用机械制造业	0574-87776804
600367	红星发展			C43	化学原料及化学制品制造业	0853-6780066
600368	五洲交通			F03	公路运输业	0771-5568918
600369	西南证券			I21	证券、期货业	010-88091989
600370	三房巷			C11	纺织业	0510-86229867 0451-82368408 转 8807
600371	万向德农			A01	农业	010-84409808 0798-84
600372	ST 昌河			C75	交通运输设备制造业	13307081275
600373	*ST 鑫新			C69	金属制品业	0555-8323012
600375	星马汽车			C75	交通运输设备制造业	010-66428156
600376	首开股份			J01	房地产开发与经营业	8625-84469332
600377	宁沪高速			F11	交通运输辅助业	028-85963417
600378	天科股份			C43	化学原料及化学制品制造业	0917-3561879
600379	宝光股份			C76	电器机械及器材制造业	0755-86252388
600380	健康元			C81	医药制造业	020-38880777
600381	ST 贤成			C13	服装及其他纤维制品制造业	0753-3337228
600382	广东明珠			C73	专用设备制造业	0755-82039866
600383	金地集团			J01	房地产开发与经营业	0531-88902341
600385	ST 金泰			C81	医药制造业	010-68477383
600386	北巴传媒			F19	其他交通运输业	057587016161
600387	海越股份			F11	交通运输辅助业	0597-2210288
600388	龙净环保			C73	专用设备制造业	0513-83558270
600389	江山股份			C43	化学原料及化学制品制造业	0731-88657400
600390	金瑞科技			C99	其他制造业	028-89358616
600391	成发科技			C75	交通运输设备制造业	0351-7035787
600392	太工天成			G87	计算机应用服务业	020-87397172 0858-3703046;0858- 37
600393	东华实业			J01	房地产开发与经营业	024-23229022
600395	盘江股份			B01	煤炭采选业	0799-6776685
600396	金山股份			D01	电力、蒸汽、热水的生产和供应业	0510-86121388-3180
600397	安源股份			C75	交通运输设备制造业	0413-6676495
600398	凯诺科技			C11	纺织业	0510-66868422
600399	抚顺特钢			C65	黑色金属冶炼及压延加工业	025-84669898
600400	红豆股份			C13	服装及其他纤维制品制造业	010-83681321
600403	欣网视讯			G87	计算机应用服务业	025-83097495 0354-7531070,75310 34
600405	动力源			C57	其他电子设备制造业	0315-8511337
600406	国电南瑞			G87	计算机应用服务业	010-82733615
600408	安泰集团			C41	石油加工及炼焦业	0579-85182700
600409	三友化工			C43	化学原料及化学制品制造业	0731-58596588
600410	华胜天成			G87	计算机应用服务业	0551-2296838
600415	小商品城			H01	食品、饮料、烟草和家庭用品批发业	0993-7526008
600416	湘电股份			C71	普通机械制造业	
600418	江淮汽车			C75	交通运输设备制造业	
600419	ST 天宏			C31	造纸及纸制品业	



公司全称 Company Name	通讯地址 Address	邮编 Zip
牡丹江恒丰纸业股份有限公司	黑龙江省牡丹江市阳明区恒丰路 11 号	157013
国旅联合股份有限公司	南京汉中路 8 9 号金鹰国际商城 1 8 层 A 座	210029
新疆塔里木农业综合开发股份有限公司	新疆阿克苏市南大街 2 号新农大厦 19 楼	843000
吉林华微电子股份有限公司	吉林省吉林市高新区深圳街 99 号	132013
北京华联综合超市股份有限公司	北京西城区阜外大街 1 号四川大厦东塔楼	100037
江西铜业股份有限公司	江西省贵溪市冶金大道 15 号	335424
江西联创光电科技股份有限公司	南昌国家高新技术产业开发区京东大道 168 号	330096
通化葡萄酒股份有限公司	通化市前兴路 28 号	134002
宁波韵升股份有限公司	浙江省宁波国家高新区扬帆路 1 号	315040
贵州红星发展股份有限公司	贵州省安顺市镇宁县长旗镇	561206
广西五洲交通股份有限公司	广西南宁市民族大道 115-1 号现代国际大厦 27 楼	530028
西南证券股份有限公司	重庆市渝中区临江支路 2 号合景国际大厦 A 幢	400010
江苏三房巷实业股份有限公司	江苏江阴周庄镇三房巷	214423
万向德农股份有限公司	黑龙江省哈尔滨市南岗区玉山路 18 号	150090
中航航空电子设备股份有限公司	北京市朝阳区京顺路 5 号曙光大厦 A 座 705 室	100028
中文天地出版传媒股份有限公司	江西出版大厦(江西省南昌市阳明路 310 号)	330008
安徽星马汽车股份有限公司	安徽省马鞍山市经济技术开发区	243061
北京首都开发股份有限公司	北京市西城区复兴门内大街 156 号	100031
江苏宁沪高速公路股份有限公司	中华人民共和国江苏省南京市马群大道 6 号	210049
四川天一科技股份有限公司	四川省成都市机场路 445 信箱	610225
陕西宝光真空电器股份有限公司	陕西省宝鸡市宝光路 53 号	721006
健康元药业集团股份有限公司	深圳市南山区科技园北区郎山路 17 号健康元药业集团股份有限公司大厦 广州市天河区珠江新城华夏路 8 号国际金融广场 32 楼 02 单元	518057
青海贤成矿业股份有限公司	广东省兴宁市兴城镇赤巷口	510623
广东明珠集团股份有限公司	广东省兴宁市兴城镇赤巷口	514500
金地(集团)股份有限公司	深圳市福田区福强路金地商业大楼 5-6 楼	518048
山东金泰集团股份有限公司	山东省济南市洪楼西路 29 号	250100
北京巴士传媒股份有限公司	北京市海淀区紫竹院路 32 号	100048
浙江海越股份有限公司	浙江省诸暨市西施大街 59 号	311800
福建龙净环保股份有限公司	福建省龙岩市新罗区陵园路 81 号	364000
南通江山农药化工股份有限公司	江苏省南通市姚港路 35 号	226006
金瑞新材料科技股份有限公司	湖南省长沙市岳麓区麓山南路 966 号	410012
四川成发航空科技股份有限公司	成都市新都区三河场蜀龙大道成发工业园	610503
太原理工天成科技股份有限公司	太原高新技术产业开发区亚日街 2 号	030006
广州东华实业股份有限公司	广州市越秀区寺右新马路 170 号第四层	510600
贵州盘江精煤股份有限公司	贵州省六盘水市红果经济开发区干沟桥	553536
沈阳金山能源股份有限公司	沈阳市和平区南五马路 185 巷 1 号	110006
安源实业股份有限公司	江西省萍乡市高新技术工业园郑和路 8 号	337000
凯诺科技股份有限公司	江苏省江阴市新桥镇	214426
抚顺特殊钢股份有限公司	辽宁省抚顺市望花区鞍山路东段 8 号	113001
江苏红豆实业股份有限公司	江苏省无锡市锡山区港下镇	214199
南京欣网视讯科技股份有限公司	南京市上海路 9 号水利后勤服务中心 6 楼	210029
北京动力源科技股份有限公司	北京丰台科学城星火路 8 号	100070
国电南瑞科技股份有限公司	南京市高新技术产业开发区高新路 20 号	210061
山西安泰集团股份有限公司	山西省介休市安泰工业区安泰集团	032002
唐山三友化工股份有限公司	河北省唐山市南堡开发区	063305
北京华胜天成科技股份有限公司	北京市海淀区学清路 8 号科技财富中心 A 座 10-11 层	100192
浙江中国小商品城集团股份有限公司	浙江省义乌市福田路 105 号海洋商务写字楼	322000
湘潭电机股份有限公司	湖南省湘潭市下摄司街 302 号	411101
安徽江淮汽车股份有限公司	安徽合肥市东流路 176 号	230022
新疆天宏纸业股份有限公司	新疆石河子市西三路(公司办公楼)	832009



## 上市公司通讯录

## Contact Information of Listed Companies

A 股代码 A Code	A 股简称 A Name	B 股代码 B Code	B 股简称 B Name	行业分类代码 Industry Code	行业分类名称 Industry Name	电话 Telephone
600420	现代制药			C81	医药制造业	62510786
600421	ST 国药			C81	医药制造业	027-87654767
600422	昆明制药			C81	医药制造业	0871-8324311
600423	柳化股份			C43	化学原料及化学制品制造业	0772-2516580
600425	青松建化			C61	非金属矿物制品业	0997-2811282
600426	华鲁恒升			C43	化学原料及化学制品制造业	0534-2465426
600428	中远航运			F07	水上运输业	020-62621007
600429	三元股份			C03	食品制造业	62848002
600432	吉恩镍业			C67	有色金属冶炼及压延加工业	0432-65610887
600433	冠豪高新			C31	造纸及纸制品业	0759-2820858
600435	中兵光电			C73	专用设备制造业	010-58089788
600436	片仔癀			C81	医药制造业	0596-2302666
600438	通威股份			A09	农、林、牧、渔服务业	028-86168571
600439	瑞贝卡			C14	皮革、毛皮、羽绒及制品制造业	0374-5136699
600444	*ST 国通			C49	塑料制造业	0551-3817860
600446	金证股份			G87	计算机应用服务业	0755-86393989
600448	华纺股份			C11	纺织业	0543-3288255
600449	赛马实业			C61	非金属矿物制品业	0951-2085256
600452	涪陵电力			D01	电力、蒸汽、热水的生产和供应业	023-72286101
600455	*ST 博通			G87	计算机应用服务业	029-86135059
600456	宝钛股份			C67	有色金属冶炼及压延加工业	0917-3382636
600458	时代新材			C48	橡胶制造业	0731-22837718
600459	贵研铂业			C67	有色金属冶炼及压延加工业	0871-8329909
600460	士兰微			C51	电子元器件制造业	0571-88210155
600461	洪城水业			D05	自来水的生产和供应业	0791-5210336
600462	*ST 石岷			C31	造纸及纸制品业	04333810015
600463	空港股份			J01	房地产开发与经营业	010-80489306
600466	迪康药业			C81	医药制造业	028-87838282
600467	好当家			A07	渔业	0631-7438073
600468	百利电气			C71	普通机械制造业	022-83962538
600469	风神股份			C75	交通运输设备制造业	0391-3999006
600470	六国化工			C43	化学原料及化学制品制造业	0562-3801675
600475	华光股份			C73	专用设备制造业	0510-85225852
600476	湘邮科技			G87	计算机应用服务业	0731-8899 8688
600477	杭萧钢构			E01	土木工程建筑业	0571-87246788-8216
600478	科力远			C51	电子元器件制造业	0731-88980623
600479	千金药业			C81	医药制造业	0731-22490083
600480	凌云股份			C49	塑料制造业	0312-3951002
600481	双良节能			C76	电器机械及器材制造业	0510-86632358
600482	风帆股份			C76	电器机械及器材制造业	0312-3208588
600483	福建南纺			C11	纺织业	0599-8813009
600485	中创信测			G81	通信及相关设备制造业	010-62100109
600486	扬农化工			C43	化学原料及化学制品制造业	0514-85888888-7486
600487	亨通光电			G81	通信及相关设备制造业	0512-63430985
600488	天药股份			C81	医药制造业	022-24160861
600489	中金黄金			B07	有色金属矿采选业	010-84121198
600490	*ST 合臣			C43	化学原料及化学制品制造业	021-61677397
600491	龙元建设			E01	土木工程建筑业	021-65615689
600493	凤竹纺织			C11	纺织业	0595-85656506
600495	晋西车轴			C75	交通运输设备制造业	0351-6629027





公司全称 Company Name	通讯地址 Address	邮编 Zip
上海现代制药股份有限公司	上海市愚园路 858 号	200050
武汉国药科技股份有限公司	武汉市武昌武珞路 6 2 8 号亚洲贸易广场 B 座	430070
昆明制药集团股份有限公司	云南省昆明市国家高新技术开发区科医路 166 号	650106
柳州化工股份有限公司	广西壮族自治区柳州市北雀路 67 号	545002
新疆青松建材化工(集团)股份有限公司	新疆维吾尔自治区阿克苏市林园	843005
山东华鲁恒升化工股份有限公司	山东德州市德城区天衢西路 24 号	253024
中远航运股份有限公司	广州市五羊新城江月路颐景轩 2-3 楼	510600
北京三元食品股份有限公司	北京市海淀区西二旗中路 29 号	100085
吉林吉恩镍业股份有限公司	吉林省磐石市红旗岭镇	132311
广东冠豪高新技术股份有限公司	广东省湛江经济技术开发区乐怡路 6 号	524022
中兵光电科技股份有限公司	北京亦庄经济技术开发区科创十五街 2 号	100176
漳州片仔癀药业股份有限公司	福建省漳州市芗城区上街 1 号	363000
通威股份有限公司	四川省成都市二环路南四段十一号	610041
河南瑞贝卡发制品股份有限公司	河南许昌市瑞贝卡大道 666 号	461100
安徽国通高新管业股份有限公司	安徽省合肥市经济技术开发区繁华大道国通工业园	230601
深圳市金证科技股份有限公司	深圳市南山区高新南五道金证大厦(8-9层)	518057
华纺股份有限公司	山东省滨州市黄河二路 819 号	256617
宁夏赛马实业股份有限公司	宁夏银川市西夏区新小线二公里处	750021
重庆涪陵电力实业股份有限公司	重庆市涪陵区望州路 20 号	408000
西安交大博通资讯股份有限公司	陕西省西安市经济技术开发区凤城十二路 1 号凯瑞大厦 A 座 17 层	710018
宝鸡钛业股份有限公司	宝鸡市钛城路 1 号	721014
株洲时代新材料科技股份有限公司	株洲市天元区海天路 18 号	412007
贵研铂业股份有限公司	云南省昆明市高新技术开发区科技路 988 号	650106
杭州士兰微电子股份有限公司	浙江省杭州市黄姑山路 4 号	310012
江西洪城水业股份有限公司	江西省南昌市灌婴路 98 号青云水厂内	330025
延边石岘白麓纸业股份有限公司	吉林省图们市石岘镇	133101
北京空港科技园区股份有限公司	北京天竺空港工业区 B 区裕民大街甲 6 号 5 层	101300
四川迪康科技药业股份有限公司	成都市高新区西部园区迪康大道 1 号	611731
山东好当家海洋发展股份有限公司	荣成市虎山镇沙咀子	264305
天津百利特精电气股份有限公司	天津市西青经济开发区区和道 12 号	300385
风神轮胎股份有限公司	河南省焦作市焦东南路 48 号	454003
安徽六国化工股份有限公司	安徽省铜陵市铜港路	244023
无锡华光锅炉股份有限公司	无锡市城南路 3 号	214028
湖南湘邮科技股份有限公司	长沙市高新技术产业开发区麓谷基地玉兰路 2 号	410205
浙江杭萧钢构股份有限公司	杭州市中河中路 258 号瑞丰国际商务大厦七楼证券办 长沙市岳麓区长沙国家高新技术产业开发区桐梓坡西路 348 号	310003
湖南科力远新能源股份有限公司		410205
株洲千金药业股份有限公司	株洲市荷塘区金钩山路 15 号	412003
凌云工业股份有限公司	河北省涿州市松林店镇	072761
江苏双良空调设备股份有限公司	江苏江阴利港双良工业区	214444
风帆股份有限公司	河北省保定市富昌路 8 号	071057
福建南纺股份有限公司	福建省南平市安丰路 63 号 北京市海淀区中关村南大街甲 18 号北京国际 C 座 12-14 层	353000
北京中创信测科技股份有限公司		100081
江苏扬农化工股份有限公司	江苏省扬州市文峰路 39 号	225009
江苏亨通光电股份有限公司	江苏省吴江市经济开发区亨通路 100 号	215200
天津天药药业股份有限公司	天津市河东区八纬路 109 号	300171
中金黄金股份有限公司	北京市东城区绿荫公园南街 1 号 5-7 层	100011
上海中科合臣股份有限公司	上海市虹桥路 2188 弄 41、47 号楼	200336
龙元建设集团股份有限公司	上海市逸仙路 768 号	200434
福建凤竹纺织科技股份有限公司	福建省晋江市青阳凤竹工业区	362200
晋西车轴股份有限公司	山西省太原市和平北路北巷 5 号	030027



## 上市公司通讯录

## Contact Information of Listed Companies

A 股代码 A Code	A 股简称 A Name	B 股代码 B Code	B 股简称 B Name	行业分类代码 Industry Code	行业分类名称 Industry Name	电话 Telephone
600496	精工钢构			E01	土木工程建筑业	021-54452492-2222
600497	驰宏锌锗			B07	有色金属矿采选业	0874-8966698
600498	烽火通信			G81	通信及相关设备制造业	027-87694185
600499	科达机电			C73	专用设备制造业	0757-23836333
600500	中化国际			H21	商业经纪与代理业	021-50475048
600501	航天晨光			C75	交通运输设备制造业	025-52826007
600502	安徽水利			E01	土木工程建筑业	0552-3950270
600503	华丽家族			G87	计算机应用服务业	021-62376199
600505	西昌电力			D01	电力、蒸汽、热水的生产和供应业	0834-3830006
600506	ST 香梨			A01	农业	0996-2115936
600507	方大特钢			C75	交通运输设备制造业	0791-8394025
600508	上海能源			B01	煤炭采选业	021-68865597
600509	天富热电			D01	电力、蒸汽、热水的生产和供应业	0993-2902860
600510	黑牡丹			E01	土木工程建筑业	0519-68866958
600511	国药股份			H01	食品、饮料、烟草和家庭用品批发业	010-67262920
600512	腾达建设			E01	土木工程建筑业	021-68406906
600513	联环药业			C81	医药制造业	0514-87813082
600515	*ST 筑信			H11	零售业	0898—65206213
600516	方大炭素			C61	非金属矿物制品业	0931-6239320
600517	置信电气			C76	电器机械及器材制造业	021-62623388
600518	康美药业			C81	医药制造业	0663-2913819
600519	贵州茅台			C05	饮料制造业	0852-2386002
600520	三佳科技			C76	电器机械及器材制造业	0562-2627520
600521	华海药业			C81	医药制造业	0576-85016009
600522	中天科技			G81	通信及相关设备制造业	0513-83599505
600523	贵航股份			C75	交通运输设备制造业	0851-3802670
600525	长园集团			C99	其他制造业	0755-26719476
600526	菲达环保			C73	专用设备制造业	0575-7385602
600527	江南高纤			C47	化学纤维制造业	0512-65481181
600528	中铁二局			E01	土木工程建筑业	028-66752811
600529	山东药玻			C61	非金属矿物制品业	0533-3259028
600530	交大昂立			C85	生物制品业	54271688—118
600531	豫光金铅			C67	有色金属冶炼及压延加工业	0391-6665835
600532	华阳科技			C43	化学原料及化学制品制造业	0538-5826209
600533	栖霞建设			J01	房地产开发与经营业	025-85633668-2101
600535	天士力			C81	医药制造业	022-26736699
600536	中国软件			G87	计算机应用服务业	010-51508699
600537	海通集团			C01	食品加工业	057463039922
600538	*ST 国发			C85	生物制品业	0779-3200619
600539	狮头股份			C61	非金属矿物制品业	0351-2857002
600540	新赛股份			A01	农业	0909-2268156
600543	莫高股份			C01	食品加工业	(0931) 8776219
600545	新疆城建			E01	土木工程建筑业	0991-4889803
600546	山煤国际			B01	煤炭采选业	0351-4645546
600547	山东黄金			B07	有色金属矿采选业	0531-67710379
600548	深高速			F11	交通运输辅助业	0755-82853319
600549	厦门钨业			C67	有色金属冶炼及压延加工业	0592-5363891
600550	天威保变			C76	电器机械及器材制造业	0312-3301300
600551	时代出版			L01	出版业	0551-3533027
600552	方兴科技			C61	非金属矿物制品业	0552-4077780



## 上市公司通讯录

## Contact Information of Listed Companies

公司全称 Company Name	通讯地址 Address	邮编 Zip
长江精工钢结构(集团)股份有限公司	安徽省六安市经济技术开发区长江精工工业园	237161
云南驰宏锌锗股份有限公司	云南省曲靖市经济技术开发区翠峰路延长线	655000
烽火通信科技股份有限公司	武汉市洪山区关东科技园东信路6号线缆楼	430074
广东科达机电股份有限公司	广东省佛山市顺德区陈村镇广隆工业园环镇西路1号	528313
中化国际(控股)股份有限公司	上海市浦东新区世纪大道88号金茂大厦三区18层	200121
航天晨光股份有限公司	南京市江宁经济技术开发区天元中路188号	211100
安徽水利开发股份有限公司	安徽省蚌埠市东海大道张公山南侧	233010
华丽家族股份有限公司	上海市虹桥路2272号虹桥商务中心3楼L座	200336
四川西昌电力股份有限公司	四川省西昌市胜利路66号	615000
新疆库尔勒香梨股份有限公司	新疆库尔勒市圣果路圣果名苑	841000
方大特钢科技股份有限公司	南昌市青山湖区冶金大道475号	330012
上海大屯能源股份有限公司	上海市浦东新区浦东南路256号华夏银行大厦12层	200120
新疆天富热电股份有限公司	新疆石河子市红星路54号	83200
黑牡丹(集团)股份有限公司	江苏省常州市青洋北路47号	213017
国药集团药业股份有限公司	北京市崇文区永外三元西巷甲12号	100077
腾达建设集团股份有限公司	上海市浦东新区向城路58号11楼东方国际科技大厦	200122
江苏联环药业股份有限公司	江苏省扬州市文峰路21号	225009
海南筑信投资股份有限公司	海南省海口市美兰区大英山西四路9号海南迎宾馆	570203
方大炭素新材料科技股份有限公司	甘肃省兰州市红古区海石湾镇2号街坊354号	730084
上海置信电气股份有限公司	上海虹桥路2239号	200336
康美药业股份有限公司	广东省普宁市长春路中段	515300
贵州茅台酒股份有限公司	贵州省仁怀市茅台镇	564501
铜陵三佳科技股份有限公司	安徽省铜陵市石城路电子工业区	244000
浙江华海药业股份有限公司	浙江省临海市汛桥镇利庄浙江华海药业股份有限公司证券办	317024
江苏中天科技股份有限公司	江苏省南通经济技术开发区中天6号	226009
贵州贵航汽车零部件股份有限公司	贵阳市小河经济技术开发区锦江路110号	550009
长园集团股份有限公司	深圳市南山区高新区科苑中路长园新材料港F栋5楼	518057
浙江菲达环保科技股份有限公司	浙江诸暨市	311800
江苏江南高纤股份有限公司	江苏省苏州市相城区黄埭镇	215114
中铁二局股份有限公司	成都市马家花园10号中铁二局大厦	610031
山东省药用玻璃股份有限公司	山东省淄博市沂源县城药玻路	256100
上海交大昂立股份有限公司	上海市宜山路700号	200233
河南豫光金铅股份有限公司	河南省济源市荆梁南街1号	454650
山东华阳科技股份有限公司	山东省宁阳县磁窑镇	271411
南京栖霞建设股份有限公司	南京市龙蟠路9号兴隆大厦	210037
天津天士力制药股份有限公司	天津市北辰科技园区天士力现代中药城	300402
中国软件与技术服务股份有限公司	北京市昌平区昌盛路18号	102200
海通食品集团股份有限公司	浙江慈溪市海通路528号	315300
北海国发海洋生物产业股份有限公司	广西壮族自治区北海市北京路西侧9号	536000
太原狮头水泥股份有限公司	山西省太原市万柏林区开城街一号	030056
新疆赛里木现代农业股份有限公司	新疆博乐市红星路158号	833400
甘肃莫高实业发展股份有限公司	甘肃省兰州市城关区东岗西路638号兰州财富中心23层	730000
新疆城建(集团)股份有限公司	新疆维吾尔自治区乌鲁木齐市南湖路133号	830063
山煤国际能源集团股份有限公司	太原市长风大街115号世纪广场B座	030006
山东黄金矿业股份有限公司	济南市舜华路2000号舜泰广场3号楼	250100
深圳高速公路股份有限公司	深圳市福田区益田路江苏大厦裙楼2-4层	518026
厦门钨业股份有限公司	厦门市湖滨南路619号16层	361004
保定天威保变电气股份有限公司	河北省保定市天威西路2222号	071056
时代出版传媒股份有限公司	安徽省合肥市蜀山区圣泉路1118号时代出版传媒股份有限公司	230071
安徽方兴科技股份有限公司	安徽省蚌埠市涂山路767号	233054



## 上市公司通讯录

## Contact Information of Listed Companies

A 股代码 A Code	A 股简称 A Name	B 股代码 B Code	B 股简称 B Name	行业分类代码 Industry Code	行业分类名称 Industry Name	电话 Telephone
600553	太行水泥			C61	非金属矿物制品业	010-87203935 0086-21-68407880-8
600555	九龙山	900955	九龙山 B	C13	服装及其他纤维制品制造业	96
600557	康缘药业			C81	医药制造业	0518-85521997
600558	大西洋			C69	金属制品业	0813-5100549
600559	老白干酒			C05	饮料制造业	0318-2122755
600560	金自天正			C73	专用设备制造业	010-63713213
600561	江西长运			F03	公路运输业	0791-8283072
600562	*ST 高陶			C61	非金属矿物制品业	025-57377918
600563	法拉电子			C51	电子元器件制造业	0592-6208590 023-89021877,89021
600565	迪马股份			C75	交通运输设备制造业	87
600566	洪城股份			C71	普通机械制造业	0716-8221198
600567	山鹰纸业			C31	造纸及纸制品业	0555-2826275
600568	中珠控股			C81	医药制造业	0756-8131018
600569	安阳钢铁			C65	黑色金属冶炼及压延加工业	0372-3120175
600570	恒生电子			G87	计算机应用服务业	0571-28829702
600571	信雅达			G87	计算机应用服务业	0571-56686627
600572	康恩贝			C81	医药制造业	0571-87774711
600573	惠泉啤酒			C05	饮料制造业	0595-87371186
600575	芜湖港			F11	交通运输辅助业	0553-5840528
600576	万好万家			C11	纺织业	0571-85866518
600577	精达股份			C76	电器机械及器材制造业	0562-2809086
600578	京能热电			D01	电力、蒸汽、热水的生产和供应业	010-88992758
600579	ST 黄海			C48	橡胶制造业	0532-84678058
600580	卧龙电气			C76	电器机械及器材制造业	0575-82176628
600581	八一钢铁			C65	黑色金属冶炼及压延加工业	0991-3890166
600582	天地科技			C73	专用设备制造业	010-84262803
600583	海油工程			B50	采掘服务业	022-66908035
600584	长电科技			C51	电子元器件制造业	0510-86199015
600585	海螺水泥			C61	非金属矿物制品业	0553-8398918
600586	金晶科技			C61	非金属矿物制品业	0533-3586666
600587	新华医疗			C73	专用设备制造业	0533-3587766
600588	用友软件			G87	计算机应用服务业	010-62436838
600589	广东榕泰			C61	非金属矿物制品业	0663-8676616
600590	泰豪科技			C76	电器机械及器材制造业	0791-8102663
600592	龙溪股份			C71	普通机械制造业	0596-2072155
600593	大连圣亚			K34	旅游业	0411-84685225
600594	益佰制药			C81	医药制造业	0851-4705177
600595	中孚实业			C67	有色金属冶炼及压延加工业	0371-64569088
600596	新安股份			C43	化学原料及化学制品制造业	0571-64715693
600597	光明乳业			C01	食品加工业	64658100
600598	北大荒			A01	农业	0451-55196916
600599	熊猫烟花			C43	化学原料及化学制品制造业	0731-83620963
600600	青岛啤酒			C05	饮料制造业	0532-85713831
600601	方正科技			G83	计算机制造业	021-58407668*650
600602	广电电子	900901	上电 B 股	C51	电子元器件制造业	021-51962045
600603	ST 兴业			J01	房地产开发与经营业	021-63563309
600604	ST 二纺	900902	ST 二纺 B	C73	专用设备制造业	021-65318494 62560000-108,62153
600605	汇通能源			C71	普通机械制造业	35
600606	金丰投资			M	综合类	021-63592020
600608	*ST 沪科			G81	通信及相关设备制造业	021-62319566



公司全称 Company Name	通讯地址 Address	邮编 Zip
河北太行水泥股份有限公司	北京市崇文区永定门外大街 64 号	100075
上海九龙山股份有限公司	上海市浦东新区世纪大道 1500 号东方大厦 4 楼	200122
江苏康缘药业股份有限公司	江苏省连云港市海昌南路 58 号	222001
四川大西洋焊接材料股份有限公司	四川省自贡市大安区马冲口街 2 号	643010
河北衡水老白干酒业股份有限公司	河北省衡水市人民东路 809 号衡水老白干酒董秘办	053000
北京金自天正智能控制股份有限公司	北京市丰台区科学城富丰路 6 号	100070
江西长运股份有限公司	江西省南昌市高新开发区火炬大街 759 号	330029
江苏高淳陶瓷股份有限公司	江苏南京高淳县固城镇	211304
厦门法拉电子股份有限公司	福建省厦门市新园路 99 号	361022
重庆市迪马实业股份有限公司	重庆市南岸区南城大道 199 号正联大厦 22 楼	400060
湖北洪城通用机械股份有限公司	湖北省荆州市红门路 3 号	434000
安徽山鹰纸业股份有限公司	安徽省马鞍山市勤俭路 3 号	243021
中珠控股股份有限公司	湖北省武汉经济技术开发区高科技产业园 28 号	430056
安阳钢铁股份有限公司	河南省安阳市殷都区梅元庄	455004
恒生电子股份有限公司	杭州市滨江区江南大道 3588 号恒生大厦	310053
信雅达系统工程股份有限公司	杭州市滨江区江南大道 3888 号 浙江省杭州市高新技术开发区滨江科技经济园滨康路 568 号	310053
浙江康恩贝制药股份有限公司		310052
福建省燕京惠泉啤酒股份有限公司	福建省惠安县螺城镇建设大街 157 号	362100
芜湖港储运股份有限公司	安徽省芜湖市芜湖经济开发区内	241001
浙江万好万家实业股份有限公司	浙江省杭州市密渡桥路 1 号白马大厦 12 楼	310005
铜陵精达特种电磁线股份有限公司	安徽铜陵经济技术开发区	244000
北京京能热电股份有限公司	北京石景山区广宁路 10 号	100041
青岛黄海橡胶股份有限公司	山东省青岛市沧安路 1 号	266041
卧龙电气集团股份有限公司	浙江上虞人民西路 1801 号	312300
新疆八一钢铁股份有限公司	新疆乌鲁木齐市头屯河区新钢路	830022
天地科技股份有限公司	北京朝阳区和平里青年沟东路 5 号天地大厦 6 层	100013
海洋石油工程股份有限公司	天津市塘沽区丹江路 1078 号	300451
江苏长电科技股份有限公司	江苏省江阴市滨江中路 275 号	214431
安徽海螺水泥股份有限公司	安徽省芜湖市九华南路 1011 号海螺国际会议中心	241070
山东金晶科技股份有限公司	淄博市高新技术开发区宝石镇王庄	255086
山东新华医疗股份有限公司	山东省淄博高新技术产业开发区新华医疗科技园	255086
用友软件股份有限公司	北京市海淀区北清路 68 号	100094
广东榕泰实业股份有限公司	广东省揭阳市榕城区新兴东二路 1 号	522000
泰豪科技股份有限公司	江西省南昌高新开发区泰豪大厦 B 座 3 楼	330096
福建龙溪轴承(集团)股份有限公司	福建省漳州市延安北路	363000
大连圣亚旅游控股股份有限公司	大连市沙河区中山路 608—6-8 号	116023
贵州益佰制药股份有限公司	贵州省贵阳市白云大道 220-1 号	550008
河南中孚实业股份有限公司	河南省巩义市新华路 31 号	451200
浙江新安化工集团股份有限公司	浙江省建德市新安江镇新安东路 555 号	311600
光明乳业股份有限公司	上海市吴中路 578 号	201103
黑龙江北大荒农业股份有限公司	黑龙江省哈尔滨市南岗区汉水路 263 号	150090
熊猫烟花集团股份有限公司	湖南省浏阳市浏阳大道 271 号	410300
青岛啤酒股份有限公司	青岛市香港中路五四广场青啤大厦	266071
方正科技集团股份有限公司	上海市浦东南路 360 号新上海国际大厦 36 楼	200120
上海广电电子股份有限公司	上海市长寿路 97 号世纪商务大厦 26 楼	200060
上海兴业能源控股股份有限公司	上海市吴淞路 218 号(宝矿国际大厦) 33 楼	200080
上海二纺机股份有限公司	上海市场中路 687 号	200434
上海汇通能源股份有限公司	上海南京西路 1576 号	200040
上海金丰投资股份有限公司	上海市南京西路 338 号天安中心 29 楼	200003
上海宽频科技股份有限公司	上海市万航渡路 889 号悦达广场 29 楼	200042



## 上市公司通讯录

## Contact Information of Listed Companies

A 股代码 A Code	A 股简称 A Name	B 股代码 B Code	B 股简称 B Name	行业分类代码 Industry Code	行业分类名称 Industry Name	电话 Telephone
600609	*ST 金杯			C75	交通运输设备制造业	024-24133426
600610	SST 中纺	900906	ST 中纺 B	C73	专用设备制造业	021-65701961
600611	大众交通	900903	大众 B 股	K01	公共设施服务业	021-64285708
600612	老凤祥	900905	老凤祥 B	C99	其他制造业	58543307
600613	永生投资	900904	永生 B 股	L20	信息传播服务业	021-53750009
600614	鼎立股份	900907	鼎立 B 股	C48	橡胶制造业	021-35071889*698
600615	丰华股份			C03	食品制造业	50890600
600616	金枫酒业			H11	零售业	58352625
600617	*ST 联华	900913	*ST 联华 B	C47	化学纤维制造业	13918896218
600618	氯碱化工	900908	氯碱 B 股	C43	化学原料及化学制品制造业	021-64340601
600619	海立股份	900910	海立 B 股	C76	电器机械及器材制造业	021-50326956
600620	天宸股份			M	综合类	62788696
600621	上海金陵			G85	通信服务业	021-63222658
600622	嘉宝集团			M	综合类	021-59529711
600623	双钱股份	900909	双钱 B 股	C48	橡胶制造业	021-63390372
600624	复旦复华			M	综合类	021-63872288
600626	申达股份			C11	纺织业	021-62310242
600628	新世界			H11	零售业	021-63587734
600629	棱光实业			C61	非金属矿物制品业	63392321
600630	龙头股份			C11	纺织业	021-34061116
600631	百联股份			H11	零售业	63223344-62201
600634	*ST 海鸟			J01	房地产开发与经营业	021-62696296
600635	大众公用			M	综合类	64288888*5609
600636	三爱富			C43	化学原料及化学制品制造业	64347258
600637	广电信息			C55	日用电子器具制造业	64756991
600638	新黄浦			J01	房地产开发与经营业	53086681
600639	浦东金桥	900911	金桥 B 股	J01	房地产开发与经营业	021-50307702
600640	中卫国脉			L20	信息传播服务业	62762171
600641	万业企业			J01	房地产开发与经营业	50367878 总机转
600642	申能股份			D01	电力、蒸汽、热水的生产和供应业	021-63900133
600643	爱建股份			I31	金融信托业	021-64396600
600644	乐山电力			D01	电力、蒸汽、热水的生产和供应业	0833-2408836 022-23318350 转 8007
600645	ST 中源			C11	纺织业	
600647	同达创业			M	综合类	021-50318029
600648	外高桥	900912	外高 B 股	J01	房地产开发与经营业	58668890
600649	城投控股			D05	自来水的生产和供应业	021-58772103
600650	锦江投资	900914	锦投 B 股	K01	公共设施服务业	021-63218800*705
600651	飞乐音响			C76	电器机械及器材制造业	021-59978606
600652	爱使股份			M	综合类	021-64710022*8811 021-63372010; 633720
600653	中华控股			M	综合类	
600654	飞乐股份			G81	通信及相关设备制造业	62515242
600655	豫园商城			H11	零售业	63552405
600656	ST 方源			C43	化学原料及化学制品制造业	0756-2660313-818
600657	信达地产			G87	计算机应用服务业	010-82190959
600658	电子城			G81	通信及相关设备制造业	010-64316696
600660	福耀玻璃			C61	非金属矿物制品业	0591-85363956
600661	新南洋			M	综合类	62826347
600662	强生控股			K01	公共设施服务业	021-62582098
600663	陆家嘴	900932	陆家 B 股	J01	房地产开发与经营业	021-33848816
600664	哈药股份			C81	医药制造业	0451-84856695



公司全称 Company Name	通讯地址 Address	邮编 Zip
金杯汽车股份有限公司	沈阳市沈河区万柳塘路 38 号	110015
中国纺织机械股份有限公司	上海市长阳路 1687 号	200090
大众交通(集团)股份有限公司	上海市中山西路 1515 号大众大厦 11 楼	200235
老凤祥股份有限公司	上海浦东金桥出口加工区川桥路 1295 号	201206
上海永生投资管理股份有限公司	上海市威海路 128 号长发大厦 613 室	200003
上海鼎立科技发展(集团)股份有限公司	上海杨浦区国权路 39 号财富广场(金座) 18 楼	201201
上海丰华(集团)股份有限公司	上海浦东新区浦建路 76 号 901 室	200127
上海金枫酒业股份有限公司	上海市浦东新区张杨路 579 号(三鑫大厦内)	200120
上海联合华纤股份有限公司	上海浦东新区世纪大道 1600 号浦项商务广场 12-5 上海联合华纤股份有限公司	200122
上海氯碱化工股份有限公司	上海市龙吴路 4747 号	200241
上海海立(集团)股份有限公司	上海市浦东新区金桥出口加工区宁桥路 888 号	201206
上海市天宸股份有限公司	上海市长宁区仙霞路 8 号 29 楼	200336
上海金陵股份有限公司	上海福州路 666 号 26 楼	200001
上海嘉宝实业(集团)股份有限公司	上海市嘉定区清河路 55 号嘉宝商厦 6-7F	201800
双钱集团股份有限公司	上海市四川中路 63 号	200002
上海复旦复华科技股份有限公司	上海国权路 525 号	200433
上海申达股份有限公司	上海市武宁南路 488 号(智慧广场)18 楼	200042
上海新世界股份有限公司	上海市南京西路 2 号-88 号	200003
上海棱光实业股份有限公司	上海市延安西路 2558 号 2 号楼	200336
上海龙头(集团)股份有限公司	上海市制造局路 584 号 A 座 4 楼	200023
上海百联集团股份有限公司	上海南京东路 800 号新一百大厦 22 楼	200001
上海海鸟企业发展股份有限公司	上海市虹桥路 2451 号 2 楼	200335
上海大众公用事业(集团)股份有限公司	上海中山西路 1515 号大众大厦 8 楼	200235
上海三爱富新材料股份有限公司	上海市漕溪路 250 号银海大楼 A805 室	200235
上海广电信息产业股份有限公司	上海市宜山路 757 号五楼	200233
上海新黄浦置业股份有限公司	上海北京东路 668 号东楼 32、33 层	200001
上海金桥出口加工区开发股份有限公司	上海浦东新金桥路 27 号 1 号楼	201206
中卫国脉通信股份有限公司	上海市江宁路 1207 号国脉大厦	200060
上海万业企业股份有限公司	上海市浦东大道 720 号 9 层	200120
申能股份有限公司	上海市复兴中路 1 号 2 2 楼	200021
上海爱建股份有限公司	上海市零陵路 599 号(爱建城内)	200030
乐山电力股份有限公司	四川省乐山市市中区嘉定北路 46 号	614000
中源协和干细胞生物工程股份公司	天津市和平区大理道 106 号	300050
上海同达创业投资股份有限公司	上海市浦东新区金新路 58 号银桥大厦 2 楼	201206
上海外高桥保税区开发股份有限公司	上海外高桥保税区杨高北路 2001 号	200131
上海城投控股股份有限公司	上海市浦东南路 500 号国家开发银行大厦 39 楼	200120
上海锦江国际实业投资股份有限公司	上海市延安东路 100 号 28 楼	200002
上海飞乐音响股份有限公司	上海市嘉定区嘉新公路 1001 号	201801
上海爱使股份有限公司	上海市肇嘉浜路 666 号	200031
上海中华控股股份有限公司	上海市宁波路 1 号申华金融大厦上海申华控股股份有限公司 证券法律部	200002
上海飞乐股份有限公司	上海市昭化路 68 号	200050
上海豫园旅游商城股份有限公司	中国上海市方浜中路 269 号	200010
东莞市方达再生资源产业股份有限公司	广东省珠海市香洲区人民西路 291 号日荣大厦 8 楼 806 室 北京市海淀区中关村南大街甲 18 号北京国际大厦 C 座 16 层	519070
信达地产股份有限公司	北京市朝阳区酒仙桥路 4 号 友谊大厦三层	100081
北京电子城投资开发股份有限公司	北京市朝阳区酒仙桥路 4 号 友谊大厦三层	100015
福耀玻璃工业集团股份有限公司	福建省福清市福耀工业村	350301
上海新南洋股份有限公司	上海番禺路 667 号六楼	200030
上海强生控股股份有限公司	上海南京西路 920 号 18 楼	200041
上海陆家嘴金融贸易区开发股份有限公司	上海峨山路 101 号 1 号楼	200127
哈药集团股份有限公司	哈尔滨市道里区友谊路 431 号	150018



上市公司通讯录  
Contact Information of Listed Companies

A 股代码 A Code	A 股简称 A Name	B 股代码 B Code	B 股简称 B Name	行业分类代码 Industry Code	行业分类名称 Industry Name	电话 Telephone
600665	天地源			J01	房地产开发与经营业	029-88337300
600666	西南药业			C81	医药制造业	023-89855628
600667	太极实业			C47	化学纤维制造业	0510-85419120
600668	尖峰集团			C61	非金属矿物制品业	0579-82320582
600671	天目药业			C81	医药制造业	0571-63920009
600673	东阳光铝			C78	仪器仪表及文化、办公用机械制造业	0751-5282740
600674	川投能源			D01	电力、蒸汽、热水的生产和供应业	028-86098646
600675	中华企业			J01	房地产开发与经营业	(021)62170088
600676	交运股份			C75	交通运输设备制造业	62116009;60850609
600677	航天通信			C11	纺织业	0571-87916327
600678	ST 金顶			C61	非金属矿物制品业	0833-5578301
600679	金山开发	900916	金山 B 股	C75	交通运输设备制造业	021-31351508
600680	上海普天	900930	沪普天 B	G81	通信及相关设备制造业	021-64834310
600682	南京新百			H11	零售业	025-84761613
600683	京投银泰			H11	零售业	010-65636689
600684	珠江实业			J01	房地产开发与经营业	020-83752355
600685	广船国际			C75	交通运输设备制造业	020-81807839
600686	金龙汽车			C75	交通运输设备制造业	0592-2969855
600687	刚泰控股			G87	计算机应用服务业	021-68865396
600688	S 上石化			C41	石油加工及炼焦业	8621-57943143
600689	上海三毛	900922	三毛 B 股	C13	服装及其他纤维制品制造业	021-63059496
600690	青岛海尔			C76	电器机械及器材制造业	0532-88935978
600691	*ST 东碳			C65	黑色金属冶炼及压延加工业	13666227290
600692	亚通股份			F07	水上运输业	021-69692714
600693	东百集团			H11	零售业	0591-87531724
600694	大商股份			H11	零售业	0411-83643215
600695	大江股份	900919	大江 B 股	C01	食品加工业	021-34225027
600696	多伦股份			C61	非金属矿物制品业	021-56715833
600697	欧亚集团			H11	零售业	0431-87666905
600698	ST 轻骑	900946	ST 轻骑 B	C75	交通运输设备制造业	0531-86599896
600699	*ST 得亨			C47	化学纤维制造业	0437-3512077
600701	工大高新			M	综合类	0451-86269018
600702	沱牌曲酒			C05	饮料制造业	0825-6618268
600703	三安光电			C43	化学原料及化学制品制造业	0716-4138696
600704	中大股份			H21	商业经纪与代理业	0571-85777029
600706	ST 长信			G85	通信服务业	029-88858950
600707	彩虹股份			C55	日用电子器具制造业	029-33332866
600708	海博股份			F19	其他交通运输业	61132700
600710	常林股份			C73	专用设备制造业	0519-86781168
600711	ST 雄震			M	综合类	0592-5891697 0771-2610906,2098826
600712	南宁百货			H11	零售业	025-84552628
600713	南京医药			C81	医药制造业	0971-6321867
600714	ST 金瑞			C65	黑色金属冶炼及压延加工业	024-31489909
600715	ST 松辽			C75	交通运输设备制造业	024-31489909
600716	凤凰股份			J01	房地产开发与经营业	025-83566267
600717	天津港			F21	仓储业	022-25702708
600718	东软集团			G87	计算机应用服务业	024-83663371
600719	大连热电			D01	电力、蒸汽、热水的生产和供应业	0411-84498988
600720	祁连山			C61	非金属矿物制品业	0931-4900606
600721	ST 百花			H11	零售业	0991-2356620





公司全称 Company Name	通讯地址 Address	邮编 Zip
天地源股份有限公司	西安高新技术产业开发区科技路 33 号国际商务中心数码大厦 27 层	710075
西南药业股份有限公司	重庆市沙坪坝区天星桥 21 号	400038
无锡市太极实业股份有限公司	无锡市华清大桥南堍	214024
浙江尖峰集团股份有限公司	浙江金华市婺江东路 88 号	321000
杭州天目山药业股份有限公司	浙江省临安市苕溪南路 78 号	311300
广东东阳光铝业股份有限公司	广东东莞市长安镇上沙村第五工业区	523871
四川川投能源股份有限公司	四川省成都市小南街 23 号	610015
中华企业股份有限公司	上海市华山路 2 号中华企业大厦	200040
上海交运股份有限公司	上海市平武路 38 号仁达商务楼三楼	200052
航天通信控股集团股份有限公司	浙江省杭州市解放路 138 号	310009
四川金顶(集团)股份有限公司	四川省峨眉山市乐都镇	614224
金山开发建设股份有限公司	上海市吴中路 369 号 15 楼	201103
上海普天邮通科技股份有限公司	上海市宜山路 700 号	200233
南京新街口百货商店股份有限公司	南京市中山南路 1 号	210005
京投银泰股份有限公司	北京市朝阳区建国门外大街 2 号北京银泰中心 C 座 17 层	100022
广州珠江实业开发股份有限公司	广州市环市东路 362-366 号好世界广场 30 楼	510060
广州广船国际股份有限公司	广州市荔湾区芳村大道南 40 号	510382
厦门金龙汽车集团股份有限公司	厦门市厦禾路 820 号帝豪大厦 27-28 层	361004
浙江刚泰控股(集团)股份有限公司	上海陆家嘴环路 958 号华能联合大厦 18 楼	200120
中国石化上海石油化工股份有限公司	上海市金山区金一路 48 号	200540
上海三毛企业(集团)股份有限公司	上海斜土路 791 号 B 幢 6 楼	200023
青岛海尔股份有限公司	青岛市崂山区海尔信息产业园创牌大楼北 305B 青岛海尔证券部	266101
东新电碳股份有限公司	四川自贡自井区东光路桌子山 22 号	643000
上海亚通股份有限公司	上海市崇明县南门路 281 号	202150
福建东百集团股份有限公司	福建省福州市八一七北路 84 号东百大厦 18 层	350001
大商集团股份有限公司	辽宁省大连市中山区青三街 1 号	116001
上海大江(集团)股份有限公司	上海莲花路 1555 号华一大厦 7 楼	200233
上海多伦实业股份有限公司	上海市虹口区甜爱路 36 号	200081
长春欧亚集团股份有限公司	长春市绿园区南阳路 418 号	130011
济南轻骑摩托车股份有限公司	济南市历下区和平路 34 号	250014
辽源得亨股份有限公司	吉林省辽源市福兴路 3 号	136200
哈尔滨工大高新技术产业开发股份有限公司	哈尔滨市南岗区西大直街 118 号	150001
四川沱牌曲酒股份有限公司	四川省射洪县柳树镇中街 149 号	629209
三安光电股份有限公司	厦门市思明区吕岭路 1721-1725 号	361009
浙江中大集团股份有限公司	杭州市中大广场 A 座 29 楼	310003
长安信息产业(集团)股份有限公司	陕西省西安市高新区唐延路 1 号旺座国际城 B 座 30 层	710065
彩虹显示器件股份有限公司	陕西省咸阳市彩虹路一号	712021
上海海博股份有限公司	上海市宜山路 829 号	200233
常林股份有限公司	江苏省常州市常林路 10 号	213002
厦门雄震矿业集团股份有限公司	厦门市湖滨北路 72 号中闽大厦 9 楼 2 单元	361003
南宁百货大楼股份有限公司	广西南宁市朝阳路 39-41, 45 号	530012
南京医药股份有限公司	江苏省南京市中山东路 486 号南京医药大厦	210002
青海金瑞矿业发展股份有限公司	青海省西宁市新宁路 36 号	810008
松辽汽车股份有限公司	辽宁省沈阳市苏家屯区白松路 22 号(110101)	110101
江苏凤凰置业投资股份有限公司	南京市中央路 389 号凤凰国际大厦六楼	210037
天津港股份有限公司	天津市塘沽区津港路 99 号	300461
东软集团股份有限公司	沈阳市浑南新区新秀街 2 号 东软软件园	110179
大连热电股份有限公司	大连市西岗区沿海街 90 号	116021
甘肃祁连山水泥集团股份有限公司	兰州市城关区酒泉路力行新村 3 号祁连山大厦	730030
新疆百花村股份有限公司	乌鲁木齐市中山路 141 号	830002



## 上市公司通讯录

## Contact Information of Listed Companies

A 股代码 A Code	A 股简称 A Name	B 股代码 B Code	B 股简称 B Name	行业分类代码 Industry Code	行业分类名称 Industry Name	电话 Telephone
600722	*ST 金化			C43	化学原料及化学制品制造业	0317-3509970
600723	西单商场			H11	零售业	010-66024984
600724	宁波富达			J01	房地产开发与经营业	0574-62814275
600725	云维股份			C43	化学原料及化学制品制造业	0874-3068588
600726	华电能源	900937	华电 B 股	D01	电力、蒸汽、热水的生产和供应业	0451-82525998
600728	ST 新太			G87	计算机应用服务业	020-85520635
600729	重庆百货			H11	零售业	023-63843058
600730	中国高科			M	综合类	021-50326432
600731	湖南海利			C43	化学原料及化学制品制造业	0731-85357829
600732	上海新梅			C73	专用设备制造业	021-51005380
600733	S 前锋			G81	通信及相关设备制造业	028-86316723
600734	实达集团			G83	计算机制造业	0591-83725878
600735	新华锦			C05	饮料制造业	0532-85877680
600736	苏州高新			J01	房地产开发与经营业	0512-68096283
600737	中粮屯河			C01	食品加工业	0991-5571601
600738	兰州民百			H11	零售业	0931-8435839
600739	辽宁成大			H21	商业经纪与代理业	0411-82512731
600740	*ST 山焦			C41	石油加工及炼焦业	0357-6626012
600741	华域汽车			C75	交通运输设备制造业	021-22011701
600742	一汽富维			C75	交通运输设备制造业	0431-85765798
600743	华远地产			M	综合类	010-68036966
600744	华银电力			D01	电力、蒸汽、热水的生产和供应业	0731-85388003
600745	中茵股份			J01	房地产开发与经营业	0714-6358389
600746	江苏索普			C43	化学原料及化学制品制造业	0511-3366244
600747	大连控股			C55	日用电子器具制造业	0411-66888612
600748	上实发展			C65	黑色金属冶炼及压延加工业	53859026
600749	西藏旅游			K34	旅游业	0891-6339150
600750	江中药业			C81	医药制造业	0791-8169323
600751	SST 天海	900938	ST 天海 B	F07	水上运输业	022-58679088
600753	东方银星			C76	电器机械及器材制造业	0370-2790635
600754	锦江股份	900934	锦江 B 股	K32	旅馆业	63217132
600755	厦门国贸			H21	商业经纪与代理业	0592-5898578
600756	浪潮软件			G87	计算机应用服务业	0531-85105606
600757	*ST 源发			C13	服装及其他纤维制品制造业	021-58796556
600758	红阳能源			D01	电力、蒸汽、热水的生产和供应业	024-86131806
600759	正和股份			J01	房地产开发与经营业	0898-66787367
600760	东安黑豹			C75	交通运输设备制造业	0631-8087751
600761	安徽合力			C73	专用设备制造业	15255166611
600763	通策医疗			C14	皮革、毛皮、羽绒及制品制造业	0571-28808278
600764	中电广通			G81	通信及相关设备制造业	010-88578820
600765	中航重机			C71	普通机械制造业	0851-3808871
600766	园城股份			H11	零售业	0535-6636608
600767	运盛实业			J01	房地产开发与经营业	68544220
600768	宁波富邦			F03	公路运输业	0574-87410500
600769	*ST 祥龙			D01	电力、蒸汽、热水的生产和供应业	027-87602482
600770	综艺股份			M	综合类	0513-86639987
600771	ST 东盛			C81	医药制造业	029-88330835
600773	西藏城投			H21	商业经纪与代理业	021-63536929
600774	汉商集团			H11	零售业	027-84774966
600775	南京熊猫			G81	通信及相关设备制造业	8625-84801442



公司全称 Company Name	通讯地址 Address	邮编 Zip
河北金牛化工股份有限公司	河北省沧州市黄河东路 20 号	061000
北京市西单商场股份有限公司	北京市西城区西单北大街 120 号西单商场五楼投资管理部	100031
宁波富达股份有限公司	浙江省余姚市阳明西路 355 号	315400
云南云维股份有限公司	云南省曲靖市沾益县盘江镇花山工业区	655338
华电能源股份有限公司	哈尔滨市南岗区大成街 209 号	150001
新太科技股份有限公司	广州市天河高新技术产业开发区工业园建工路 4 号	510665
重庆百货大楼股份有限公司	重庆市渝中区民权路 2 号	400010
中国高科集团股份有限公司	上海市浦东新金桥路 1122 号方正大厦 9-10 层	201206
湖南海利化工股份有限公司	湖南长沙市芙蓉中路二段 251 号	410007
上海新梅置业股份有限公司	上海天目中路 585 号 20 楼	200070
成都前锋电子股份有限公司	四川省成都市人民南路四段 1 号	610041
福建实达集团股份有限公司	福州市福二工业区实达科技城 A 座 9 楼	350002
山东新华锦国际股份有限公司	青岛市彰化路 4 号八号楼	266071
苏州新区高新技术产业股份有限公司	苏州市高新区狮山路 35 号星河大厦 25 层	215011
中粮屯河股份有限公司	新疆乌市黄河路 2 号招商银行大厦 20 楼	830000
兰州民百(集团)股份有限公司	兰州市中山路 368 号亚欧商厦 9-10 层	730030
辽宁成大股份有限公司	辽宁省大连市中山区人民路 71 号	116001
山西焦化股份有限公司	山西洪洞广胜寺镇	041606
华域汽车系统股份有限公司	上海市威海路 489 号	200041
长春一汽富维汽车零部件股份有限公司	吉林省长春市东风南街 1399 号	130011
华远地产股份有限公司	北京市西城区北展北街 11 号华远·企业号 11 号楼	100044
大唐华银电力股份有限公司	湖南省长沙市芙蓉中路 3 段 255 号五华酒店 915 房	410007
中茵股份有限公司	湖北省黄石市团城山开发区杭州西路 91 号金山大楼三楼	435003
江苏索普化工股份有限公司	江苏省镇江市谏壁越河街 50 号	212006
大连大显控股股份有限公司	大连市甘井子区革镇堡	116035
上海实业发展股份有限公司	淮海中路 98 号 19 楼	200021
西藏旅游股份有限公司	拉萨市林廓东路 6 号喜马拉雅饭店三层	850000
江中药业股份有限公司	江西省南昌市火炬大道 788 号	330096
天津市海运股份有限公司	天津空港物流加工区华盈大厦 8 楼	300380
河南东方银星投资股份有限公司	河南省商丘市神火大道 99 号悦华大酒店 25 层	476000
上海锦江国际酒店发展股份有限公司	上海市延安东路 100 号 25 楼	200002
厦门国贸集团股份有限公司	中国福建省厦门市湖滨南路国贸大厦 16-18 层	361004
山东浪潮齐鲁软件产业股份有限公司	山东省济南市山大路 224 号	250013
上海华源企业发展股份有限公司	上海浦东新区商城路 660 号乐凯大厦 20-21 层	200120
辽宁红阳能源投资股份有限公司	沈阳市皇姑区黄河南大街 96-6 号启运大厦	110031
海南正和实业集团股份有限公司	海南省海口市国贸大道 2 号海南时代广场 17 层	570206
东安黑豹股份有限公司	山东省文登市龙山路 107 号	264400
安徽合力股份有限公司	安徽省合肥市望江西路 15 号	230022
通策医疗投资股份有限公司	浙江省杭州市西湖区天目山路 304 号	310013
中电广通股份有限公司	北京市海淀区中关村南大街 17 号韦伯时代中心 C 座 21 层	100081
中航重机股份有限公司	贵阳市小河区锦江路 110 号	550009
烟台园城企业集团股份有限公司	山东省烟台市南大街 261 号	264001
运盛(上海)实业股份有限公司	上海市浦东新区民生路 1286 号汇商大厦 12 楼	200135
宁波富邦精业集团股份有限公司	宁波市鄞州区天童北路 702 号工业城办公大楼三楼	315010
武汉祥龙电业股份有限公司	武汉市洪山区葛化街化工路 31 号	430078
江苏综艺股份有限公司	江苏省南通市兴东镇综艺数码城	226376
东盛科技股份有限公司	陕西省西安市高新技术开发区唐延路 23 号东盛大厦	710075
西藏城市发展投资股份有限公司	上海市闸北区天目中路 380 号北方大厦 22 楼	200070
武汉市汉商集团股份有限公司	湖北省武汉市汉阳大道 134 号	430050
南京熊猫电子股份有限公司	中国南京市中山东路 301 号	210002



## 上市公司通讯录

## Contact Information of Listed Companies

A 股代码 A Code	A 股简称 A Name	B 股代码 B Code	B 股简称 B Name	行业分类代码 Industry Code	行业分类名称 Industry Name	电话 Telephone
600776	东方通信	900941	东信 B 股	G81	通信及相关设备制造业	0571-86676199
600777	新潮实业			C51	电子元器件制造业	0535-4259777
600778	友好集团			H11	零售业	0991-4541008
600779	水井坊			C05	饮料制造业	028-86252847
600780	通宝能源			D01	电力、蒸汽、热水的生产和供应业	0351-7021857
600781	上海辅仁			C11	纺织业	021-51573890
600782	新钢股份			C69	金属制品业	0790-6292577
600783	鲁信高新			C61	非金属矿物制品业	0531-86566764
600784	鲁银投资			C65	黑色金属冶炼及压延加工业	0531-82024116
600785	新华百货			H11	零售业	0951-4010058
600787	中储股份			F21	仓储业	010-83673209
600789	鲁抗医药			C81	医药制造业	0537-2983174
600790	轻纺城			M	综合类	0575-84116158
600791	京能置业			J01	房地产开发与经营业	010-62698639
600792	ST 马龙			C61	非金属矿物制品业	0871-3018278
600793	ST 宜纸			C31	造纸及纸制品业	0831-3560668
600794	保税科技			F21	仓储业	0512-58320358
600795	国电电力			D01	电力、蒸汽、热水的生产和供应业	010-58682200
600796	钱江生化			C85	生物制品业	0573-87042800
600797	浙大网新			G87	计算机应用服务业	0571-87950500
600798	宁波海运			F07	水上运输业	0574-87352405
600800	ST 磁卡			C99	其他制造业	022-58585662
600801	华新水泥	900933	华新 B 股	C61	非金属矿物制品业	02787773896
600802	福建水泥			C61	非金属矿物制品业	0591-87617751
600803	威远生化			C43	化学原料及化学制品制造业	0311-85915898
600804	鹏博士			G85	通信服务业	028-86755190
600805	悦达投资			M	综合类	0515-88202778
600806	昆明机床			C73	专用设备制造业	0871-6166612
600807	天业股份			H11	零售业	0531-82685365
600808	马钢股份			C65	黑色金属冶炼及压延加工业	86-555-2888158
600809	山西汾酒			C05	饮料制造业	0358-7320948
600810	神马股份			C47	化学纤维制造业	0375-2729337
600811	东方集团			M	综合类	0451-53666028
600812	华北制药			C81	医药制造业	0311-86696493
600814	杭州解百			H11	零售业	0571-87016888-5015
600815	厦工股份			C73	专用设备制造业	0592-6389388
600816	安信信托			I31	金融信托业	021-63529786
600818	中路股份	900915	中路 B 股	C75	交通运输设备制造业	021-50596906
600819	耀皮玻璃	900918	耀皮 B 股	C61	非金属矿物制品业	58801177
600820	隧道股份			E01	土木工程建筑业	021-65869999-5072
600821	津劝业			H11	零售业	022-27304989
600822	上海物贸	900927	物贸 B 股	H21	商业经纪与代理业	63231818-4062
600823	世茂股份			J01	房地产开发与经营业	021-20203388
600824	益民集团			H11	零售业	021-64339888
600825	新华传媒			H11	零售业	021-61371385
600826	兰生股份			H21	商业经纪与代理业	021-65446061
600827	友谊股份	900923	友谊 B 股	H11	零售业	021-58883307
600828	成商集团			H11	零售业	028-86651945
600829	三精制药			C61	非金属矿物制品业	0451-86649908
600830	香溢融通			H11	零售业	0574-87315310



## 上市公司通讯录

## Contact Information of Listed Companies

公司全称 Company Name	通讯地址 Address	邮编 Zip
东方通信股份有限公司	中国浙江省杭州市滨江高新技术开发区东信大道 66 号研发楼 B413 室	310053
烟台新潮实业股份有限公司	山东省烟台市牟平区牟山路 98 号	264100
新疆友好(集团)股份有限公司	乌鲁木齐市友好南路 30 号	830000
四川水井坊股份有限公司	四川省成都市金牛区全兴路 9 号	610036
山西通宝能源股份有限公司	太原市长治路 272 号	030006
上海辅仁实业(集团)股份有限公司	上海市建国西路 285 号(科投大厦)13 楼	200031
新余钢铁股份有限公司	江西省新余市冶金路	338001
山东鲁信高新技术产业股份有限公司	山东省济南市解放路 166 号鲁信大厦	250013
鲁银投资集团股份有限公司	山东省济南市经十路 20518 号	250002
银川新华百货商店股份有限公司	宁夏银川市兴庆区新华东街 97 号	750004
中储发展股份有限公司	北京市丰台区南四环西路 188 号 6 区 18 号楼	100070
山东鲁抗医药股份有限公司	山东省济宁市太白楼西路 152 号	272021
浙江中国轻纺城集团股份有限公司	浙江省绍兴县柯桥街道鉴湖路 1 号中轻大厦	312030
京能置业股份有限公司	北京市海淀区彩和坊路 8 号天创科技大厦 12 层西侧	100080
云南马龙产业集团股份有限公司	云南省昆明市人民中路 35 号阳光 A 版大厦三楼	650021
宜宾纸业股份有限公司	四川省宜宾市岷江西路 5 4 号	644007
张家港保税科技股份有限公司	江苏省张家港保税区北京路保税科技大厦六楼	215634
国电电力发展股份有限公司	北京市朝阳区安慧北里安园 19 号楼	100101
浙江钱江生物化学股份有限公司	浙江省海宁市西山路 598 号 7 楼	314400
浙大网新科技股份有限公司	杭州市天目山路 226 号中融大厦 12 层	310007
宁波海运股份有限公司	宁波市北岸财富中心 1 幢	315020
天津环球磁卡股份有限公司	天津市河西区解放南路 3 2 5 号	300202
华新水泥股份有限公司	湖北黄石市黄石大道 897 号	435002
福建水泥股份有限公司	福州市杨桥东路 118 号宏扬新城建福大厦	350001
河北威远生物化工股份有限公司	石家庄市和平东路 393 号	050031
成都鹏博士电信传媒集团股份有限公司	四川省成都市顺城大街 229 号顺城大厦 5 楼	610015
江苏悦达投资股份有限公司	江苏盐城市开放大道 78 号	224002
沈机集团昆明机床股份有限公司	中华人民共和国云南省昆明市茨坝路 23 号	650203
山东天业恒基股份有限公司	济南市高新开发区新宇南路 1 号济南国际会展中心 A 区	250101
马鞍山钢铁股份有限公司	安徽省马鞍山市九华西路 8 号	243003
山西杏花村汾酒厂股份有限公司	山西汾阳市杏花村	032205
神马实业股份有限公司	河南平顶山建设路中段 63 号	467000
东方集团股份有限公司	哈尔滨市南岗区花园街 235 号	150001
华北制药股份有限公司	河北省石家庄市和平东路 388 号	050015
杭州解百集团股份有限公司	杭州市上城区解放路 251 号	310001
厦门厦工机械股份有限公司	厦门市灌口南路 668 号之八	361023
安信信托投资股份有限公司	上海广东路 689 号海通证券大厦 29 层	200001
中路股份有限公司	上海市浦东新区花木路 832 号	201300
上海耀华皮尔金顿玻璃股份有限公司	上海市浦东新区莲溪路 1210 号 1 号楼	201204
上海隧道工程股份有限公司	上海市大连路 118 号	200082
天津劝业场(集团)股份有限公司	天津市和平区和平路 290 号	300022
上海物资贸易股份有限公司	上海南苏州路 325 号	200002
上海世茂股份有限公司	上海市浦东新区银城中路 68 号 43 楼	200120
上海益民商业集团股份有限公司	上海市淮海中路 809 号甲	200020
上海新华传媒股份有限公司	上海市汉口路 266 号 15-16 楼	200001
上海兰生股份有限公司	上海市中山北一路 1230 号	200437
上海友谊集团股份有限公司	上海市商城路 518 号 10 楼	200120
成商集团股份有限公司	成都市东御街 1 9 号	610011
哈药集团三精制药股份有限公司	哈尔滨市香坊区哈平路 233 号	150069
香溢融通控股集团股份有限公司	宁波市开明街 130 弄 48 号	315000



## 上市公司通讯录

## Contact Information of Listed Companies

A 股代码 A Code	A 股简称 A Name	B 股代码 B Code	B 股简称 B Name	行业分类代码 Industry Code	行业分类名称 Industry Name	电话 Telephone
600831	广电网络			L10	广播电影电视业	029-87991255
600832	东方明珠			M	综合类	58799306
600833	第一医药			H11	零售业	64337282
600834	申通地铁			D05	自来水的生产和供应业	54259985
600835	上海机电	900925	机电 B 股	C76	电器机械及器材制造业	68547507
600836	界龙实业			C35	印刷业	021-63746888
600837	海通证券			I21	证券、期货业	021-63411298
600838	上海九百			H11	零售业	021-62569867
600839	四川长虹			C55	日用电子器具制造业	0816-2418866
600841	上柴股份	900920	上柴 B 股	C71	普通机械制造业	021-60652707
600843	上工申贝	900924	上工 B 股	C73	专用设备制造业	021-68407700*617
600844	丹化科技	900921	丹科 B 股	C43	化学原料及化学制品制造业	021-64015598
600845	宝信软件	900926	宝信 B 股	G87	计算机应用服务业	021-50801155*1462
600846	同济科技			M	综合类	65983325
600847	ST 渝万里			C76	电器机械及器材制造业	023-62596943
600848	自仪股份	900928	自仪 B 股	C78	仪器仪表及文化、办公用机械制造业	54262329
600850	华东电脑			G83	计算机制造业	021-23060388
600851	海欣股份	900917	海欣 B 股	C14	皮革、毛皮、羽绒及制品制造业	63917000-1832
600853	龙建股份			E01	土木工程建筑业	0451-82281860 0523-86217958、 86663
600854	ST 春兰			C76	电器机械及器材制造业	88219815
600855	航天长峰			C73	专用设备制造业	0431-8965414
600856	长百集团			H11	零售业	0574-87367060
600857	工大首创			G87	计算机应用服务业	0531-86961088
600858	银座股份			H11	零售业	010-65125960
600859	王府井			H11	零售业	010-67802690
600860	*ST 北人			C73	专用设备制造业	010-68296595
600861	北京城乡			H11	零售业	0513-83580393
600862	南通科技			C71	普通机械制造业	0471-6228403
600863	内蒙华电			D01	电力、蒸汽、热水的生产和供应业	0451-82332828
600864	哈投股份			D01	电力、蒸汽、热水的生产和供应业	0571-85823002
600865	百大集团			H11	零售业	0758-2237526
600866	星湖科技			C03	食品制造业	0435-5088025
600867	通化东宝			C81	医药制造业	0753-2218286
600868	ST 梅雁			M	综合类	0510-87249788
600869	三普药业			C81	医药制造业	0592-5620620
600870	ST 厦华			C55	日用电子器具制造业	86-514-83232997
600871	S 仪化			C47	化学纤维制造业	0760-85599947
600872	中炬高新			M	综合类	0536-8363802
600873	五洲明珠			C76	电器机械及器材制造业	022-23930128
600874	创业环保			K01	公共设施服务业	86-28-87583088
600875	东方电气			C76	电器机械及器材制造业	86-379-63908507
600876	ST 洛玻			C61	非金属矿物制品业	023-65192750
600877	中国嘉陵			C75	交通运输设备制造业	010-88106033
600879	航天电子			C73	专用设备制造业	028-87651183
600880	博瑞传播			L20	信息传播服务业	0431-84956688
600881	亚泰集团			M	综合类	0533-2111919
600882	大成股份			C43	化学原料及化学制品制造业	0871-7197370
600883	博闻科技			M	综合类	0574-88323048
600884	杉杉股份			C13	服装及其他纤维制品制造业	027-68850733
600885	*ST 阳阳			C43	化学原料及化学制品制造业	



上市公司通讯录  
Contact Information of Listed Companies

公司全称 Company Name	通讯地址 Address	邮编 Zip
陕西广电网络传媒股份有限公司	西安市高新区高新一路 15 号	710075
上海东方明珠(集团)股份有限公司	上海浦东世纪大道 1 号	200120
上海第一医药股份有限公司	上海市徐汇区乌鲁木齐南路 158 号	200031
上海申通地铁股份有限公司	上海市桂林路 909 号 3 号楼 2 楼	201103
上海机电股份有限公司	上海市浦东新区民生路 1286 号汇商大厦 9 楼(200135)	200135
上海界龙实业集团股份有限公司	上海市浦东新区川周路 7111 号	201205
海通证券股份有限公司	上海市黄浦区广东路 689 号	200001
上海九百股份有限公司	上海市常德路 940 号	200040
四川长虹电器股份有限公司	四川省绵阳市高新区绵兴东路 35 号	621000
上海柴油机股份有限公司	上海军工路 2636 号	200438
上工申贝(集团)股份有限公司	上海市浦东新区世纪大道 1500 号东方大厦 12 楼	200122
丹化化工科技股份有限公司	上海市闵行区虹许路 788 号名都城别墅 61 幢	201103
上海宝信软件股份有限公司	上海浦东新区张江高科技园区郭守敬路 515 号	201203
上海同济科技实业股份有限公司	上海市杨浦区四平路 1398 号同济联合广场 B 座 20 层	200092
重庆万里控股(集团)股份有限公司	重庆市巴南区土桥苦竹坝 31 号	400054
上海自动化仪表股份有限公司	上海市虹漕路 41 号	200233
上海华东电脑股份有限公司	上海北京东路 668 号科技京城东楼 23 层	200001
上海海欣集团股份有限公司	上海市福州路 666 号金陵海欣大厦 18 楼	200001
龙建路桥股份有限公司	黑龙江省哈尔滨市南岗区嵩山路 109-1 号	150009
江苏春兰制冷设备股份有限公司	江苏省泰州市春兰工业园区春兰路 1 号	225300
北京航天长峰股份有限公司	北京市 142 信箱 39 分箱(邮递地址)	100854
长春百货大楼集团股份有限公司	长春市人民大街 1881 号	130061
哈工大首创科技股份有限公司	宁波市海曙区和义路 77 号汇金大厦 21 层	315000
银座集团股份有限公司	山东省济南市泺源大街 22 号中银大厦 20F	250063
北京王府井百货(集团)股份有限公司	中国北京王府井大街 253 号	100006
北人印刷机械股份有限公司	北京市北京经济技术开发区荣昌东街 6 号	100176
北京城乡贸易中心股份有限公司	北京市海淀区复兴路甲 23 号	100036
南通科技投资集团股份有限公司	江苏省南通市港闸区永和路 1 号	226011
内蒙古蒙电华能热电股份有限公司	内蒙古呼和浩特市锡林南路工艺厂巷电力科技楼六楼	010020
哈尔滨哈投投资股份有限公司	哈尔滨市南岗区汉水路 172 号二楼	150090
百大集团股份有限公司	杭州市延安路 546 号	310006
广东肇庆星湖生物科技股份有限公司	广东省肇庆市工农北路 67 号	526060
通化东宝药业股份有限公司	吉林省通化东宝新村	134123
广东梅雁水电股份有限公司	广东省梅州市梅县新城梅雁科技园	514700
三普药业股份有限公司	江苏省宜兴市高塍远东大道 6 号	214257
厦门华侨电子股份有限公司	厦门市湖里大道 22 号	361006
中国石化仪征化纤股份有限公司	江苏省仪征市	211900
中炬高新技术实业(集团)股份有限公司	广东省中山市中山火炬高技术产业开发区火炬大厦	528437
五洲明珠股份有限公司	山东省潍坊市高新区桐荫街 197 号	261061
天津创业环保集团股份有限公司	天津市南开区卫津南路 76 号创业环保大厦	300381
东方电气股份有限公司	四川省成都市金牛区蜀汉路 333 号	610036
洛阳玻璃股份有限公司	中华人民共和国河南省洛阳市西工区唐宫中路 9 号	471009
中国嘉陵工业股份有限公司(集团)	重庆市沙坪坝区双碑	400032
航天时代电子技术股份有限公司	武汉经济技术开发区高科技园	430056
成都博瑞传播股份有限公司	成都市花牌坊街 185 号	610031
吉林亚泰(集团)股份有限公司	长春市吉林大路 1801 号	130031
山东大成农药股份有限公司	山东省淄博市张店区洪沟路 25 号	255009
云南博闻科技实业股份有限公司	云南省昆明国际会展中心写字楼 2-303 室	650200
宁波杉杉股份有限公司	宁波市鄞州区日丽中路 777 号杉杉商务大厦 8 层	315100
武汉力诺太阳能集团股份有限公司	武汉市建设大道 568 号新世界国贸大厦 I 座 16 楼	430022



## 上市公司通讯录

## Contact Information of Listed Companies

A 股代码 A Code	A 股简称 A Name	B 股代码 B Code	B 股简称 B Name	行业分类代码 Industry Code	行业分类名称 Industry Name	电话 Telephone
600886	国投电力			D01	电力、蒸汽、热水的生产和供应业	010-88006380
600887	伊利股份			C03	食品制造业	0471-3350092
600888	新疆众和			C67	有色金属冶炼及压延加工业	0991-6689856
600889	南京化纤			C47	化学纤维制造业	025-84208005
600890	ST 中房			C75	交通运输设备制造业	010-82618898
600891	SST 秋林			H11	零售业	0451-58938188
600892	ST 宝诚			C73	专用设备制造业	010-68096096
600893	航空动力			C75	交通运输设备制造业	029-86152115
600894	广钢股份			C65	黑色金属冶炼及压延加工业	020-81891212-3122
600895	张江高科			M	综合类	50800018
600896	中海海盛			F07	水上运输业	0898-68583985
600897	厦门空港			F11	交通运输辅助业	0592-5706005
600900	长江电力			D01	电力、蒸汽、热水的生产和供应业	010-58688891
600960	滨州活塞			C75	交通运输设备制造业	0543-3288868
600961	株冶集团			C67	有色金属冶炼及压延加工业	0731-28392172
600962	国投中鲁			A01	农业	010-88009005
600963	岳阳纸业			C31	造纸及纸制品业	0730-8590330
600965	福成五丰			A05	畜牧业	010-61595607
600966	博汇纸业			C31	造纸及纸制品业	0533-8539966
600967	北方创业			C75	交通运输设备制造业	0472-3117903
600969	郴电国际			D01	电力、蒸汽、热水的生产和供应业	0735-2339232
600970	中材国际			E01	土木工程建筑业	010-64399527
600971	恒源煤电			B01	煤炭采选业	0557-3981268
600973	宝胜股份			G81	通信及相关设备制造业	0514-88248877
600975	新五丰			A05	畜牧业	0731-84449593
600976	武汉健民			C81	医药制造业	027-85355032
600978	宜华木业			C25	家具制造业	0754-85100989
600979	广安爱众			D01	电力、蒸汽、热水的生产和供应业	0826-2983059
600980	北矿磁材			C51	电子元器件制造业	010-67537184
600981	江苏开元			H21	商业经纪与代理业	025-86648112
600982	宁波热电			D01	电力、蒸汽、热水的生产和供应业	0574-86897102
600983	合肥三洋			C55	日用电子器具制造业	0551-5310502
600984	*ST 建机			C73	专用设备制造业	029-82592297
600985	雷鸣科化			C43	化学原料及化学制品制造业	0561-4948135
600986	科达股份			E01	土木工程建筑业	0546-8301806
600987	航民股份			C11	纺织业	0571-82575698
600988	*ST 宝龙			C75	交通运输设备制造业	020-82708598
600990	四创电子			G81	通信及相关设备制造业	0551-5391323
600991	广汽长丰			C75	交通运输设备制造业	0731-82881922
600992	贵绳股份			C69	金属制品业	08528419247
600993	马应龙			C81	医药制造业	027-87389583
600995	文山电力			D01	电力、蒸汽、热水的生产和供应业	08713193778
600997	开滦股份			B01	煤炭采选业	03153026757
600998	九州通			H09	其他批发业	010-60210999
600999	招商证券			I21	证券、期货业	0755-82943666
601000	唐山港			F11	交通运输辅助业	0315-2916888
601001	大同煤业			B01	煤炭采选业	0352-7018978
601002	晋亿实业			C71	普通机械制造业	0573-4185001 0772-2595996.
601003	柳钢股份			C65	黑色金属冶炼及压延加工业	259597
601005	重庆钢铁			C65	黑色金属冶炼及压延加工业	023-68845030





公司全称 Company Name	通讯地址 Address	邮编 Zip
国投华靖电力控股股份有限公司	北京市西城区西直门南小街 147 号 5 号楼 12 层	100034
内蒙古伊利实业集团股份有限公司	内蒙古呼和浩特市金川开发区金四路 8 号	010080
新疆众和股份有限公司	新疆维吾尔自治区乌鲁木齐市喀什东路 1 8 号	830013
南京化纤股份有限公司	南京市六合瓜埠镇大庙村	211511
中房置业股份有限公司	北京市海淀区苏州街 18 号院长远天地大厦 C 座 2 层	100080
哈尔滨秋林集团股份有限公司	哈尔滨市南岗区东大直街 319 号	150001
宝诚投资股份有限公司	北京市西城区阜外大街 7 号国投大厦 1107 室	100037
西安航空动力股份有限公司	陕西省西安市未央区徐家湾	710021
广州钢铁股份有限公司	广州市荔湾区芳村白鹤洞	510381
上海张江高科技园区开发股份有限公司	上海浦东张东路 1388 号张江高科 A、B 座	201203
中海(海南)海盛船务股份有限公司	海南省海口市龙昆北路 2 号珠江广场帝豪大厦 25 层	570125
厦门国际航空港股份有限公司	厦门高崎国际机场 3#候机楼西侧	361006
中国长江电力股份有限公司	北京市西城区金融大街 19 号富凯大厦 B 座	100033
山东滨州渤海活塞股份有限公司	山东省滨州市渤海二十一路 569 号	256602
株洲冶炼集团股份有限公司	湖南省株洲市石峰区清水塘(来信来件请寄往该处)	412004
国投中鲁果汁股份有限公司	北京市西城区阜成门外大街 2 号万通新世界广场 B 座 21 层	100037
岳阳纸业股份有限公司	湖南省岳阳市城陵矶洪家洲	414002
河北福成五丰食品股份有限公司	河北省三河市燕郊经济技术开发区	065201
山东博汇纸业股份有限公司	山东省桓台县马桥镇工业路北首	256405
包头北方创业股份有限公司	包头市二号信箱北方创业股份有限公司	014032
湖南郴电国际发展股份有限公司	湖南省郴州市青年大道民生路口万国大厦十五楼 1511 室	423000
中国中材国际工程股份有限公司	北京市朝阳区望京北路 16 号	100102
安徽恒源煤电股份有限公司	安徽省宿州市西昌路 157 号	234011
宝胜科技创新股份有限公司	江苏省宝应县安宜镇苏中路 1 号	225800
湖南新五丰股份有限公司	长沙市芙蓉区五一西路二号第一大道十九、二十楼	410005
武汉健民药业集团股份有限公司	武汉市汉阳区鹦鹉大道 484 号	430015
广东省宜华木业股份有限公司	广东省汕头市澄海区莲下槐东工业区	515834
四川广安爱众股份有限公司	四川省广安市广安区渠江北路 86 号	638000
北矿磁材科技股份有限公司	北京市丰台区南四环西路 188 号六区 5 号楼	100070
江苏开元股份有限公司	南京市户部街 15 号	210002
宁波热电股份有限公司	宁波经济技术开发区大港工业城凤洋一路 66 号	315800
合肥荣事达三洋电器股份有限公司	合肥高新技术产业开发区北区 L-2 号	230088
陕西建设机械股份有限公司	西安市金花北路 418 号	710032
安徽雷鸣科化股份有限公司	安徽省淮北市东山路	235042
科达集团股份有限公司	山东省东营市府前大街 276 号	257091
浙江航民股份有限公司	浙江省杭州市萧山区瓜沥镇航民村	311241
广东东方兄弟投资股份有限公司	广州增城市新塘镇宝龙路 1 号	511340
安徽四创电子股份有限公司	安徽省合肥市高新技术产业开发区香樟大道 199 号	230088
广汽长丰汽车股份有限公司	湖南省长沙经济技术开发区漓湘路中路 15 号	410100
贵州钢绳股份有限公司	贵州省遵义市桃溪路 4 7 号	563000
马应龙药业集团股份有限公司	湖北省武汉市武昌南湖周家湾 100 号	430064
云南文山电力股份有限公司	云南省昆明市东风东路 48 号金泰大厦 19 楼	650051
开滦能源化工股份有限公司	河北省唐山市新华东道 70 号东楼	063018
九州通医药集团股份有限公司	湖北省武汉市汉阳区龙阳大道特 8 号	430051
招商证券股份有限公司	深圳市福田区益田路江苏大厦 A 座 38-45 层	51802
唐山港集团股份有限公司	河北唐山海港经济开发区唐山港大厦	063611
大同煤业股份有限公司	山西省大同市矿区新平旺	037003
晋亿实业股份有限公司	浙江省嘉善经济开发区晋亿大道 8 号	314100
柳州钢铁股份有限公司	广西柳州市北雀路 117 号	545002
重庆钢铁股份有限公司	重庆市大渡口区钢铁路 30 号	400084



## 上市公司通讯录

## Contact Information of Listed Companies

A 股代码 A Code	A 股简称 A Name	B 股代码 B Code	B 股简称 B Name	行业分类代码 Industry Code	行业分类名称 Industry Name	电话 Telephone
601006	大秦铁路			F01	铁路运输业	0352-7121395
601007	金陵饭店			K32	旅馆业	025-84711888-4139
601008	连云港			F11	交通运输辅助业	0518-82389269
601009	南京银行			I01	银行业	025-84551006
601018	宁波港			F11	交通运输辅助业	0574-27686151
601088	中国神华			B01	煤炭采选业	01058133348
601098	中南传媒			L01	出版业	0731-84302628
601099	太平洋			I21	证券、期货业	010-88320908
601101	昊华能源			B01	煤炭采选业	010-69839412
601106	中国一重			C73	专用设备制造业	0452-6810123
601107	四川成渝			F11	交通运输辅助业	028-85527504
601111	中国国航			F09	航空运输业	010-61461959
601117	中国化学			E01	土木工程建筑业	010-59765656
601118	海南橡胶			C48	橡胶制造业	0898-31669317
601126	四方股份			C76	电器机械及器材制造业	010-62961515
601139	深圳燃气			D03	煤气生产和供应业	075583458639
601158	重庆水务			D05	自来水的生产和供应业	023-63860827
601166	兴业银行			I01	银行业	0591-87838598
601168	西部矿业			B07	有色金属矿采选业	0971-6108188
601169	北京银行			I01	银行业	010-66223811
601177	杭齿前进			C71	普通机械制造业	0571-83802049
601179	中国西电			C76	电器机械及器材制造业	029-88832004
601186	中国铁建			E01	土木工程建筑业	010-52688180
601188	龙江交通			F03	公路运输业	0451-51688198
601268	二重重装			C73	专用设备制造业	0838-2342903
601288	农业银行			I01	银行业	010-85109619
601299	中国北车			C75	交通运输设备制造业	010-51897398
601318	中国平安			I11	保险业	0755-22623323
601328	交通银行			I01	银行业	021-58400270
601333	广深铁路			F01	铁路运输业	0755-25587920
601369	陕鼓动力			C76	电器机械及器材制造业	029-81871035
601377	兴业证券			I21	证券、期货业	0591-38281888
601390	中国中铁			E01	土木工程建筑业	010-51843037
601398	工商银行			I01	银行业	(8610) 6610-7151
601518	吉林高速			F03	公路运输业	0431-84687588
601588	北辰实业			J01	房地产开发与经营业	010-64993370
601600	中国铝业			B07	有色金属矿采选业	8610 8229 8103 021-58776688-3991
601601	中国太保			I11	保险业	
601607	上海医药			C81	医药制造业	021-52586559
601618	中国中冶			E01	土木工程建筑业	010-59868801
601628	中国人寿			I11	保险业	010-85659999
601666	平煤股份			B01	煤炭采选业	03752726764
601668	中国建筑			E01	土木工程建筑业	010-88082888
601678	滨化股份			M	综合类	13906499999
601688	华泰证券			I21	证券、期货业	025-83290788
601699	潞安环能			B01	煤炭采选业	0355-5923838
601717	郑煤机			C71	普通机械制造业	18603861673
601718	际华集团			M	综合类	010-63706018
601727	上海电气			C76	电器机械及器材制造业	52080616
601766	中国南车			C75	交通运输设备制造业	010-51862188



## 上市公司通讯录

## Contact Information of Listed Companies

公司全称 Company Name	通讯地址 Address	邮编 Zip
大秦铁路股份有限公司	山西省大同市站北街 14 号	037005
金陵饭店股份有限公司	南京市汉中路 2 号	210005
江苏连云港港口股份有限公司	江苏省连云港市连云区中华西路 48 号海关大楼 6 楼	222042
南京银行股份有限公司	南京市白下区淮海路 50 号	210005
宁波港股份有限公司	宁波市北仑区明州路 301 号 宁波港大厦	315800
中国神华能源股份有限公司	中国北京市东城区安定门西滨河路 22 号	100011
中南出版传媒集团股份有限公司	湖南省长沙市营盘东路 38 号	410005
太平洋证券股份有限公司	云南省昆明市青年路 389 号志远大厦 18 层	650021
北京昊华能源股份有限公司	北京市门头沟区新桥南大街 2 号	102300
中国第一重型机械股份公司	黑龙江省齐齐哈尔市富拉尔基区铁西厂前路 9 号	16104
四川成渝高速公路股份有限公司	四川省成都市武侯祠大街 252 号	610041
中国国际航空股份有限公司	中国北京市顺义区天竺经济开发区天柱路 30 号	101312
中国化学工程股份有限公司	北京市东直门内大街 2 号	10000
海南天然橡胶产业集团股份有限公司	海南省海口市海垦路 13 号绿海大厦	570226
北京四方继保自动化股份有限公司	北京市海淀区上地四街九号	100085
深圳市燃气集团股份有限公司	深圳市深南大道 6021 号壹年中心 B 座 101	51804
重庆水务集团股份有限公司	重庆市渝中区龙家湾 1 号	400015
兴业银行股份有限公司	福州市湖东路 154 号	350003
西部矿业股份有限公司	青海省西宁市五四大街 52 号	810001
北京银行股份有限公司	北京市西城区金融大街甲 17 号首层	100032
杭州前进齿轮箱集团股份有限公司	浙江省杭州市萧山区萧山路 45 号	311203
中国西电电气股份有限公司	中国陕西省西安市高新区唐兴路 7 号 A 座	710075
中国铁建股份有限公司	北京市海淀区复兴路四十号东院	100855
黑龙江交通发展股份有限公司	黑龙江省哈尔滨市南岗区轩辕东路 1 号怡东大厦 3 层	150090
二重集团(德阳)重型装备股份有限公司	四川省德阳市珠江西路 460 号	618000
中国农业银行股份有限公司	中国北京市东城区建国门内大街 69 号	100005
中国北车股份有限公司	北京市丰台区芳城园一区 15 楼	100078
中国平安保险(集团)股份有限公司	深圳市福田区福华路星河中心大厦 16 楼	518048
交通银行股份有限公司	上海浦东新区银城中路 188 号	200120
广深铁路股份有限公司	广东省深圳市和平路 1052 号	518010
西安陕鼓动力股份有限公司	同上	710075
兴业证券股份有限公司	福州市湖东路 268 号	350003
中国中铁股份有限公司	北京市丰台区莲花池南里 26 号	100055
中国工商银行股份有限公司	北京市西城区复兴门内大街 55 号	100140
吉林高速公路股份有限公司	吉林省长春市经开区浦东路 4488 号	130033
北京北辰实业股份有限公司	北京朝阳区北辰东路 8 号汇欣大厦 A 座 707	10010
中国铝业股份有限公司	北京市海淀区西直门北大街 62 号	100082
中国太平洋保险(集团)股份有限公司	上海市银城中路 190 号交银金融大厦南楼	200120
上海医药集团股份有限公司	上海市太仓路 200 号上海医药大厦	200020
中国冶金科工股份有限公司	北京市朝阳区曙光西里 28 号中冶大厦	100028
中国人寿保险股份有限公司	北京市西城区金融大街 16 号中国人寿广场 A 座	100033
平顶山天安煤业股份有限公司	河南省平顶山市矿工路 21 号	467000
中国建筑股份有限公司	北京市海淀区三里河路 15 号	100037
滨化集团股份有限公司	山东省滨州市黄河五路 560 号	256619
华泰证券股份有限公司	江苏省南京市中山东路 90 号华泰证券大厦	210002
山西潞安环保能源开发股份有限公司	山西省长治市襄垣县侯堡镇	046204
郑州煤矿机械集团股份有限公司	郑州市华山路 105 号	45001
际华集团股份有限公司	北京市丰台区南四环西路 188 号十五区 6 号楼	100070
上海电气集团股份有限公司	上海市兴义路 8 号 30 楼	200336
中国南车股份有限公司	北京市海淀区西四环中路 16 号	100036



## 上市公司通讯录

## Contact Information of Listed Companies

A 股代码 A Code	A 股简称 A Name	B 股代码 B Code	B 股简称 B Name	行业分类代码 Industry Code	行业分类名称 Industry Name	电话 Telephone
601777	力帆股份			C75	交通运输设备制造业	023-61663020
601788	光大证券			I21	证券、期货业	021-22169588
601801	皖新传媒			L01	出版业	0551-2669071
601808	中海油服			B03	石油和天然气开采业	010-84521129
601818	光大银行			I01	银行业	010-68098061
601857	中国石油			B03	石油和天然气开采业	010-59986900
601866	中海集运			F07	水上运输业	021-65966978
601872	招商轮船			F07	水上运输业	0755-26885593
601877	正泰电器			C76	电器机械及器材制造业	021-37791001
601880	大连港			F11	交通运输辅助业	0411-82798566
601888	中国国旅			K34	旅游业	010-84479696
601890	亚星锚链			C71	普通机械制造业	0523-84686986
601898	中煤能源			B01	煤炭采选业	010-82256618
601899	紫金矿业			B07	有色金属矿采选业	0592-2933662
601918	国投新集			D01	电力、蒸汽、热水的生产和供应业	0551-2231858
601919	中国远洋			F07	水上运输业	010-66492259
601933	永辉超市			H11	零售业	0591-83762200
601939	建设银行			I01	银行业	010-6759 8523
601958	金钼股份			B07	有色金属矿采选业	88320076
601988	中国银行			I01	银行业	010-66592581
601989	中国重工			C75	交通运输设备制造业	01088475267
601991	大唐发电			D01	电力、蒸汽、热水的生产和供应业	010-88008996
601998	中信银行			I01	银行业	65543981
601999	出版传媒			L01	出版业	024-23284236
		900929	锦旅 B 股	K34	旅游业	021-63299090 转 63901001 63901800-11
		900935	阳晨 B 股	C73	专用设备制造业	58138717
		900939	*ST 汇丽 B	E05	装修装饰业	0477-8565735
		900948	伊泰 B 股	B01	煤炭采选业	0571-85774569
		900949	东电 B 股	D01	电力、蒸汽、热水的生产和供应业	021-32522906
		900950	新城 B 股	J01	房地产开发与经营业	0411-86893436
		900951	大化 B 股	C43	化学原料及化学制品制造业	52046619
		900953	凯马 B	C75	交通运输设备制造业	0714-5415858
		900956	东贝 B 股	C76	电器机械及器材制造业	021-68400880
		900957	凌云 B 股	E05	装修装饰业	



公司全称 Company Name	通讯地址 Address	邮编 Zip
力帆实业(集团)股份有限公司	重庆市沙坪坝区上桥张家湾60号	400037
光大证券股份有限公司	上海市静安区新闻路1508号	200040
安徽新华传媒股份有限公司	安徽省合肥市长江中路279号	23006
中海油田服务股份有限公司	北京市朝阳区门北大街25号海油大厦610A室	100010
中国光大银行股份有限公司	北京市西城区复兴门外大街6号光大大厦	100045
中国石油天然气股份有限公司	北京东城区东直门北大街9号(董事会秘书局 梁刚)	100007
中海集装箱运输股份有限公司	上海市浦东新区福山路450号3楼	200122
招商局能源运输股份有限公司	上海市中山东一路9号	200002
浙江正泰电器股份有限公司	浙江省乐清市北白象镇正泰工业园区正泰路1号	325603
大连港股份有限公司	辽宁省大连保税区大窑湾新港商务大厦	116600
中国国旅股份有限公司	北京市东城区东直门外小街甲2号A座8层	100027
江苏亚星锚链股份有限公司	江苏省靖江市东兴镇何德村	214533
中国中煤能源股份有限公司	北京市朝阳区黄寺大街1号	100120
紫金矿业集团股份有限公司	厦门市湖里区泗水道599号海富中心19-22层	361016
国投新集能源股份有限公司	安徽省淮南市洞山中路12号	232007
中国远洋控股股份有限公司	天津市天津港保税区通达广场1号3层	300461
永辉超市股份有限公司	福建省福州市鼓楼区西二环中路436号	350002
中国建设银行股份有限公司	北京市西城区金融大街25号	100032
金堆城铝业股份有限公司	陕西省西安市高新技术产业开发区锦业一路88号金铝股份综合楼A座	710077
中国银行股份有限公司	北京市复兴门内大街1号	100818
中国船舶重工股份有限公司	北京市海淀区昆明湖南路72号	100097
大唐国际发电股份有限公司	北京市西城区广宁伯街9号	100033
中信银行股份有限公司	中国北京市东城区朝阳门北大街8号富华大厦C座	100027
北方联合出版传媒(集团)股份有限公司	辽宁省沈阳市和平区十一纬路29号	110003
上海锦江国际旅游股份有限公司	上海市延安东路100号联谊大厦27楼	200002
上海阳晨投资股份有限公司	上海市徐家汇路555号10楼C座	200023
上海汇丽建材股份有限公司	上海市南汇区康桥工业区康桥东路299号	201319
内蒙古伊泰煤炭股份有限公司	内蒙古鄂尔多斯市东胜区天骄北路伊泰大厦	017000
浙江东南发电股份有限公司	杭州市天目山路152号浙能大厦	310007
江苏新城地产股份有限公司	上海市中山北路3000号长城大厦22楼	213003
大化集团大连化工股份有限公司	大连市甘井子区工兴路10号	116032
恒天凯马股份有限公司	上海市中山北路1958号华源世界广场15楼	200063
黄石东贝电器股份有限公司	湖北省黄石市铁山区武黄路5号	435006
上海凌云实业发展股份有限公司	上海浦东新区源深路1088号葛洲坝大厦12楼1201室	200122



**M**EMBER  
**C**OMPANIES

会 员 公 司





会员公司概况  
 Member Companies Overview

会员公司 Member Companies	2010 年	2009 年	增减(%) Change(%)
会员公司数量 No. of Member Companies	106	107	-0.93
交易单元数量 No. of PBUs	6234	5511	13.12
A 股 A Share PBU	6042	5313	13.72
B 股 B Share PBU	192	198	-3.03
B 股证券商 B Share Brokers	102	102	0.00
境内 Domestic	62	62	0.00
境外 Overseas	40	40	0.00
会员公司交易金额(亿) Trading Val (100M)			
合计 Total	790859.42	883767.23	-10.51
股票 Share	608624.02	693023.81	-12.00
A 股 A Share	606431.85	690886.52	-12.22
B 股 B Share	2192.17	2137.29	2.57
基金 Fund	9543.41	13098.12	-27.14
政府债 G-Bond	3254.84	4328.87	-25.00
公司债现货 C-Bond	5687.26	2533.38	124.00
债券回购 Repo	131755.57	70951.73	85.70
权证 Warrant	28795.17	98014.73	-70.62

会员公司交易  
Trading of Member Companies

会员公司 Company	地址 Address	法人代表 Representative	电话 Tel	传真 Fax	注册资本 Registered Capital
国泰君安证券股份有限公司	上海市浦东新区银城中路 168 号	祝幼一	021-38676800	38670666	4700.0
申银万国证券股份有限公司	上海常熟路 171 号	丁国荣	021-54031888	54035333	6715.8
中国银河证券股份有限公司	北京市西城区金融大街 35 号 2-6 层	顾伟国	010-66568766	66568532	6000.0
海通证券股份有限公司	上海市黄浦区广东路 689 号海通证券大厦	王开国	021-23219304	63411010	8227.8
国信证券股份有限公司	深圳市罗湖区红岭中路 1012 号国信证券大厦	何如	82130629	82130570	7000.0
招商证券股份有限公司	深圳市福田区益田路江苏大厦 38-45 层	官少林	0755-82943522	82943100	3585.5
广发证券股份有限公司	广州市天河区北路 183 号大都会广场 42 楼	王志伟	020-87555888-128	87553600	2507.1
中信建投证券有限责任公司	北京市东城区朝内大街 188 号	张佑君	010-85130505	65186399	2700.0
华泰证券股份有限公司	江苏省南京市中山东路 90 号华泰证券大厦	吴万善	025-84579977	84579929	5600.0
中信证券股份有限公司	深圳市深南大道 7088 号招商银行大厦 A 层(518040) 北京朝阳区新源南路 6 号京城大厦 3 层(100004)	王东明	010-84865028	84868301	6630.5
光大证券股份有限公司	上海市静安区新闻路 1508 号	徐浩明	021-22169066	62151789	3418.0
中国国际金融有限公司	中国北京建国门外大街 1 号国贸大厦 2 座 28 层	李剑阁	010-85679888	85679668	1037.0
齐鲁证券有限公司	山东省济南市经十路 20518 号	李玮	0531-82093699	82093600	5212.2
安信证券股份有限公司	深圳市福田区金田路 4018 号安联大厦 35 层	牛冠兴	0755-82825599	82825596	2389.8
中国建银投资证券有限责任公司	深圳市福田区益田路 6003 号荣超商务中心 A 栋第 18 层至 21 层	杨明辉	0755-82026898	82026698	2500.0
长江证券股份有限公司	湖北省武汉市江汉区新华路特 8 号	胡运钊	027-65799765	85481900	1674.8
华泰联合证券有限责任公司	深圳市福田区深南大道 4011 号香港中旅大厦 25 层	马昭明	0755-82492095	82493688	1000.0
中信金通证券有限责任公司	浙江省杭州市滨江区江南大道 588 号恒鑫大厦主楼 19、20 楼	刘军	0571-85783758	85106393	885.0
东方证券股份有限公司	上海市中山南路 318 号 2 号楼 22-29 层	潘鑫军	021-63325888	63327888	3293.8
平安证券有限责任公司	深圳市福田区金田路大中华国际交易广场 8 层	杨宇翔	0755-22622262	82400862	3000.0
兴业证券股份有限公司	福建省福州市湖东路 268 号证券大厦	兰荣	021-38565699	338565888	2200.0
方正证券股份有限公司	长沙市芙蓉区芙蓉中路二段华侨国际大厦 22-24 层	雷杰	073185832256	85832263	4600.0
国元证券股份有限公司	合肥市寿春路 179 号	凤良志	0551-2207507	2658228	1964.1
宏源证券股份有限公司	乌鲁木齐文艺路 233 号	冯戎	010-88085858	88085059	1461.2
财通证券有限责任公司	浙江省杭州市解放路 111 号	沈继宁	0571-87828166	87826858	1126.9
中银国际证券有限责任公司	上海市浦东银城中路 200 号中银大厦 39 楼	唐新宇	010-66229000-9016	66578956	1500.0
华西证券有限责任公司	四川省成都市陕西街 239 号	杨炯洋	028-86150593	86150615	1013.1
浙商证券有限责任公司	浙江省杭州市黄龙世纪广场 A 座七楼	吴承根	0571-87902963	87901370	2120.0
上海证券有限责任公司	上海市黄浦区西藏中路 336 号	郁忠民	021-53519888	63608300	2610.0
东兴证券股份有限公司	北京市西城区金融大街 5 号新盛大厦 B 座 12-15 层	崔海涛	010-66555023	66555123	1504.0
湘财证券有限责任公司	湖南省长沙市黄兴中路 63 号中山国际大厦 12 楼	林俊波	0731-84430252	84430252	2997.3
长城证券有限责任公司	深圳市深南大道 6008 号特区报业大厦 14、16、17 楼	黄耀华	0755-83516178;010-88	83516189	2067.0
国金证券股份有限公司	四川省成都市东城根上街 95 号	冉云	028-86690306	86690365	1000.2
东海证券有限责任公司	江苏常州延陵西路 23 号投资广场 18、19 号楼	朱科敏	021-50585606	58315292	1670.0
渤海证券股份有限公司	天津市南开区滨水西道 8 号	王春峰	022-28451888	28451600	2226.9
东吴证券股份有限公司	江苏省苏州工业园区翠园路 181 号	吴永敏	0512-62938888	62938888	1500.0
信达证券股份有限公司	北京市西城区闹市口大街 9 号院 1 号楼信达金融中心	张志刚	010-63081000	63081199	1511.0
西南证券股份有限公司	重庆市渝中区临江支路 2 号合景大厦 22-25 层	王珠林	023-63786488	63786513	1903.9
山西证券股份有限公司	太原市府西街 69 号山西国贸中心	侯巍	0351-8689699	8686918	2000.0
东北证券股份有限公司	长春市自由大路 1138 号	矫正中	0431-85096808	85604083	639.3
南京证券有限责任公司	南京市大钟亭 8 号	张华东	025-83367115	83367377	1771.1
广发华福证券有限责任公司	福州市五四路 157 号新天地大厦 7-8 层	黄金琳	0591-87855777	87841150	550.0
国联证券股份有限公司	无锡市县前东街 168 号国联大厦 6、7 楼	雷建辉	0510-82833995	82833124	1500.0
国海证券有限责任公司	南宁市滨湖路 46 号	张雅锋	0771-5539309	5530903	800.0
中国民族证券有限责任公司	北京市西城区金融大街 5 号新盛大厦 A 座 6-9 层	赵大建	010-59355807	66553758	1394.1
财达证券有限责任公司	石家庄市桥西区自强路 35 号庄家金融大厦	翟建强	0311-66006222	66006200	1416.9
中信万通证券有限责任公司	青岛市崂山区深圳路 222 号天泰金融广场 21 层	张智河	0532-85022517	85022301	800.0
华安证券有限责任公司	合肥市阜南路 166 号	李工	0551-5161601	5161600	2405.0
东莞证券有限责任公司	广东省东莞市莞城区可园南路 1 号金源中心	张运勇	0769-22116111	22116999	1500.0
西部证券股份有限公司	西安市东大街 232 号陕西信托大厦	刘建武	029-87406097	87406483	1000.0

单位:百万元。



会员公司交易  
Trading of Member Companies

名次 Rank	总计 Total	股票 Share	基金 Fund	权证 Warrant	政府债 G-Bond	公司债 C-Bond	债券回购 Repo
1	4137772.1	2877281.1	161312.6	174490.7	17438.2	47576.2	1034163.9
2	4035169.3	2540089.1	22383.9	39418.4	11429.1	38195.7	1423071.5
3	3886020.7	3121909.9	30968.1	181830.1	8116.7	22150.0	702876.0
4	3347268.7	2482318.5	35701.1	72785.5	34818.6	35729.9	758700.6
5	3059936.8	2601312.5	35728.0	69281.4	19712.1	18742.5	384441.7
6	2738109.4	2300548.0	37395.6	141342.1	26517.9	30300.8	343347.0
7	2698320.4	2419608.1	24844.0	67834.8	15737.5	28007.4	210123.5
8	2584245.9	2034551.7	23882.4	61258.0	16879.0	35582.2	473350.6
9	2471341.1	2235867.7	52246.2	168766.8	12406.1	23984.9	146836.2
10	2190294.2	1633054.9	32881.9	18581.4	14892.7	108400.2	401064.6
11	2183941.7	1844315.9	51112.3	104525.3	13061.0	8873.7	266578.8
12	1899089.2	660229.9	18972.6	1002.6	28799.8	41717.7	1149369.2
13	1677557.8	1514909.0	93238.7	90906.3	1965.2	5854.9	61590.0
14	1660023.5	1563533.7	6590.6	177165.2	1394.2	5117.9	83387.0
15	1602306.9	1483835.2	9738.7	242326.7	1358.9	7269.4	100104.6
16	1352625.3	999329.3	6963.0	22954.5	13778.8	21345.4	311208.7
17	1310079.3	1171617.7	13023.2	73102.2	1689.9	5114.0	118634.6
18	1276179.9	1211686.3	10104.7	34065.8	92.2	1190.6	53106.2
19	1162480.8	963921.7	8532.5	18241.5	7427.9	8572.6	174026.1
20	1156891.8	660775.1	48442.2	8812.4	27473.9	15034.7	405165.9
21	1108722.0	941816.7	19437.8	41326.9	1029.2	8054.7	138383.6
22	1070423.0	1038195.8	4003.7	67068.1	94.7	1542.3	26586.5
23	954106.4	664693.9	7267.7	32637.9	978.1	5600.7	275566.0
24	859813.3	772723.0	6444.9	39308.0	1169.0	6023.6	73452.9
25	800061.2	688236.3	3005.6	28223.0	3267.2	332.5	105219.5
26	762673.9	628847.4	4165.3	17445.9	7877.0	3922.3	117861.9
27	739783.7	703345.6	3148.7	23803.8	89.0	997.7	32202.8
28	714964.1	699810.3	2947.8	25022.9	163.4	784.9	11257.7
29	682160.8	580202.9	2857.9	16451.5	1283.8	6124.2	91692.1
30	644609.9	606914.9	2923.5	32201.2	144.8	2499.2	32127.5
31	598751.3	583653.0	2602.6	15705.7	289.6	1481.7	10724.4
32	597752.4	557051.9	2451.3	59399.8	362.5	2460.5	35426.3
33	575698.5	389827.5	1750.1	7686.0	802.9	2811.4	180506.6
34	563231.8	539351.8	3069.1	25087.8	210.7	4313.2	16287.1
35	559684.0	482306.8	2564.1	8445.6	479.0	2072.6	72261.5
36	558897.4	530810.3	2293.4	13438.0	246.6	1289.5	24257.6
37	541188.1	522717.4	5798.0	14352.6	395.9	2333.0	9943.9
38	500239.9	457556.4	15025.8	25667.3	130.0	2231.1	25296.7
39	493277.9	371806.7	5241.6	9933.9	232.0	1429.6	114567.9
40	490583.0	462308.2	1820.8	11185.2	357.4	1475.8	24620.8
41	486659.9	466101.6	3116.3	197023.7	83.0	1948.3	15410.7
42	478887.8	456208.1	2276.4	32613.3	445.8	1103.8	18853.7
43	450117.6	374812.5	2561.5	5288.4	804.7	1357.6	70581.2
44	440211.2	384324.9	2976.4	10174.2	449.4	4819.1	47641.4
45	438344.7	423158.9	1952.2	20204.2	315.4	2373.9	10544.4
46	437834.1	436226.3	1420.5	8354.9	21.6	165.8	0.0
47	430041.9	411517.8	16986.3	10131.6	231.3	897.2	409.4
48	409936.5	347773.0	1225.5	4855.8	208.2	1408.2	59321.7
49	400246.4	378160.7	2127.0	5628.9	56.0	562.9	19339.7
50	396005.1	386876.2	1213.9	3125.5	591.3	1303.7	6019.9



## 会员公司交易 Trading of Member Companies

会员公司 Company	地址 Address	法人代表 Representative	电话 Tel	传真 Fax	注册资本 Registered Capital
国都证券有限责任公司	北京市东城区东直门南大街3号国华投资大厦9层、10层	常喆	010-84183118	84183311	2623.0
中原证券股份有限公司	河南省郑州市经三路15号广汇国贸10楼	石保上	0371-65585668	65585689	2033.5
新时代证券有限责任公司	北京西城区金融大街1号A座8层	马金声	010-88091669	88091213	1463.3
中航证券有限公司	江西省南昌市抚河北路291号	杜航	0791-6771128	6776103	1325.9
民生证券有限责任公司	北京市东城区建国门内大街28号民生金融中心A座16、17、18层	岳献春	010-85127699	85127699	1282.3
万联证券有限责任公司	广东省广州市中山二路18号电信广场36-37层	张建军	020-37865198	37865008	1150.0
英大证券有限责任公司	深圳市福田区深南中路华能大厦三十、三十一层	赵文安	0755-83007099	83241589	1200.0
华林证券有限责任公司	深圳市福田区民田路178号华融大厦5-6楼	段文清	0750-82707988	82707991	807.0
江海证券有限公司	黑龙江省哈尔滨市香坊区赣水路56号	孙名扬	0451-82269208	82269290	1363.2
第一创业证券有限责任公司	深圳市罗湖区笋岗路12号中民时代广场B座25、26层	刘学民	010-84986181	85285004	1590.0
恒泰证券股份有限公司	内蒙古呼和浩特市新城区新华东街111号	鞠瑾(代行)	0471-4913858	4930707	2194.7
财富证券有限责任公司	长沙市芙蓉中路二段80号顺天国际财富中心26层	周晖	0731-84403385	84403330	2135.7
华龙证券有限责任公司	兰州市静宁路308号	李晓安	0931-4890688	4890515	1553.4
德邦证券有限责任公司	上海市福山路500号城建国际中心26楼	姚文平	021-68761616	021-68767880	1008.0
金元证券股份有限公司	深圳市深南大道4001号时代金融中心大厦17层	陆涛	0755-83025559	83025559	900.0
大通证券股份有限公司	大连市沙河口区会展路129号期货大厦38、39层	于宏民	0411-39673397	39673316	2200.0
国盛证券有限责任公司	南昌市北京西路88号江信国际金融大厦	曾小普	0791-6289667	6281441	593.3
广州证券有限责任公司	广州市先烈中路69号东山广场主楼5楼、17楼	吴志明	020-87322668	87325030	1434.3
世纪证券有限责任公司	深圳市深南大道7088号招商银行大厦41层	卢长才	0755-83199557	83199502	700.0
华融证券股份有限公司	北京市西城区金融大街8号A座三层	丁之锁	010-58568158	58568168	1510.0
瑞银证券有限责任公司	北京市西城区金融大街7号英蓝国际金融中心15层	刘弘	8601058328890	860108801 8383	1490.0
北京高华证券有限责任公司	北京市西城区金融大街7号北京英蓝国际金融中心十八层1801-1806,1826-1832室	章星	010-66273038	66273300	1072.0
中山证券有限责任公司	深圳市福田区益田路6009号新世界中心29层	吴永良	0755-82943769	82940511	1355.0
红塔证券股份有限公司	昆明市北京路155号附1号红塔大厦7-11楼	况雨林	0871-3577970	3579101	1386.5
太平洋证券股份有限公司	昆明市青年路389号志远大厦18层	王超	0871-8885858	8898100	1503.3
华鑫证券有限责任公司	深圳市福田区金田路4018号安联大厦28层A01、B01单元	王文学	021-64376251	64376251	1600.0
华创证券有限责任公司	贵州省贵阳市中华北路216号华创大厦	陶永泽	0851-6856815	6856537	500.0
首创证券有限责任公司	北京市西城区德胜门外大街115号德胜尚城E座	吴涛	010-59366066	84976609	650.0
西藏同信证券有限责任公司	上海市闸北区永和路118弄东方环球企业园24号楼	贾绍君	021-65556118	65526481	200.0
华宝证券有限责任公司	浦东陆家嘴环路166号未来资产大厦27层	陈林	021-50122388	50122099	1500.0
爱建证券有限责任公司	上海市南京西路758号	郭林	021-62878753	62871993	1100.0
厦门证券有限公司	厦门市莲前西路2号莲富大厦十七楼	傅毅辉	0592-5161708	5161102	50.0
联讯证券有限责任公司	广东省惠州市下埔路14号第三层	徐刚	0752-2119388	2119369	115.8
大同证券经纪有限责任公司	山西省太原市青年路8号	董祥	0351-4192998	4192803	100.0
中天证券有限责任公司	沈阳市和平区光荣街23号甲	李学琦	024-23255018	23255606	1037.6
和兴证券经纪有限责任公司	成都市人民南路二段十八号川信大厦10楼	王长庚	028-6199836	6199079	368.8
银泰证券有限责任公司	广东省深圳市福田区竹子林四路紫竹七道18号	黄冰	0755-83708126	83708126	1000.0
中邮证券有限责任公司	陕西省西安市太白北路320号	李春太	029-88479610	88497466	560.0
天风证券有限责任公司	湖北省武汉市东湖新技术开发区关东园路2号高科大厦四楼	余磊	027-87618881	87618863	315.0
国开证券有限责任公司	北京市朝阳区安华里外馆斜街甲一号泰利明苑A座二区4层	池耀宗	010-64094018	85285251	520.0
五矿证券有限责任公司	深圳市金田路4028号荣超经贸中心A座47层	宋玉芳	0755-83343496	82545500	500.0
天源证券经纪有限公司	青海省西宁市长江路53号汇通大厦6楼	唐勇	0971-8251155	8212142	183.9
日信证券有限责任公司	内蒙古呼和浩特市锡林南路40号	孔佑杰	010-66412272	88086637	600.0
众成证券经纪有限公司	深圳市福田区华强北圣廷苑酒店B座26楼	李兵	0755-83296900	83277670	62.5
恒泰长财证券有限责任公司	长春市长江路经济开发区人民大街280号科技城2层A-33段	奚星华	0431-82951750	82951790	56.2
万和证券经纪有限责任公司	深圳市福田区深南大道7028号时代科技大厦20层西厅	朱治理	0755-25170777	25171762	125.3
开源证券有限责任公司	西安市高新区锦业路1号都市之门B座5层	李刚	029-88365836	88365802	500.0
诚浩证券有限责任公司	沈阳市沈河区热闹路51号	王晓	024-22939989	22958441	200.8
川财证券经纪有限责任公司	成都市中新街49号锦贸大厦19楼	李林禹	028-86583088	86583002	92.9
航天证券有限责任公司	上海市普陀区曹杨路430号	詹毅超	021-62445566	62447572	600.0

单位:百万元



会员公司交易  
Trading of Member Companies

名次 Rank	总计 Total	股票 Share	基金 Fund	权证 Warrant	政府债 G-Bond	公司债 C-Bond	债券回购 Repo
51	387974.0	336713.0	2123.8	6696.2	223.0	2071.5	46842.7
52	387402.0	379864.5	1011.6	13692.2	1086.6	1208.2	4231.1
53	334724.4	322561.6	1222.0	21047.1	18.3	380.0	10542.5
54	314658.8	278025.4	2885.1	11967.2	658.9	1290.2	31799.2
55	314446.0	308622.3	1061.0	8328.4	94.3	410.7	4257.7
56	308982.8	225036.8	1494.4	6591.4	34.5	491.1	81926.0
57	302859.5	221416.5	1417.6	5409.8	790.3	2470.7	76764.4
58	272312.8	264853.2	928.8	15851.9	191.6	235.0	6104.2
59	263232.8	256500.9	855.3	7008.7	26.5	215.3	5634.9
60	256318.3	164437.4	2020.9	7822.1	263.5	7402.0	82194.6
61	256288.0	223097.5	956.6	5176.6	32.8	1062.0	31139.1
62	246752.8	238802.8	1173.7	10186.7	15.3	909.4	5851.6
63	241812.2	190559.0	412.8	2614.8	871.0	2407.4	47562.0
64	232933.9	198482.5	2606.7	2070.2	501.5	2654.2	28689.0
65	230867.3	217943.6	905.7	6130.7	6.0	325.1	11686.8
66	227916.3	217774.9	1235.5	62042.4	17.4	459.5	8429.0
67	222487.3	219431.2	584.9	6310.4	92.6	668.5	1710.1
68	210003.3	207048.5	856.9	4128.3	8.0	352.8	1737.2
69	203092.0	201725.0	428.3	12427.8	76.0	457.6	405.0
70	196363.1	183606.2	388.6	4815.3	116.3	908.9	11343.1
71	185207.7	126371.1	1451.2	0.8	1847.6	4286.6	51251.2
72	181949.3	135025.0	2011.9	57.4	2529.7	4494.3	37888.5
73	180684.2	161474.6	984.9	3711.0	7.7	1303.0	16914.0
74	176151.9	162078.5	1854.4	5735.5	512.4	1208.2	10498.4
75	172600.1	169024.8	592.8	4720.9	69.9	467.3	2445.3
76	170139.1	168167.5	821.3	2655.2	12.2	79.1	1058.9
77	166713.5	164279.5	423.4	2254.3	40.5	146.6	1823.6
78	161192.4	157253.9	839.8	3808.7	53.3	151.6	2893.9
79	158625.9	150570.4	1474.4	9814.2	324.5	176.1	6080.5
80	153798.4	129525.2	3215.1	1803.9	364.7	1724.2	18969.3
81	151740.6	143764.6	1376.2	4011.8	22.8	338.4	6238.6
82	132909.7	123200.2	488.5	3426.2	393.7	129.5	8697.8
83	123747.9	121194.6	326.4	1796.9	16.5	112.0	2098.5
84	123399.2	122313.0	323.5	2636.8	36.2	115.7	610.8
85	118072.1	96606.4	388.1	2731.2	657.7	358.0	20061.9
86	115640.7	113615.2	212.4	1812.8	11.8	55.8	1745.5
87	107458.5	97096.2	530.5	14403.4	0.8	148.3	9682.6
88	70991.8	52669.4	460.4	610.8	223.6	1589.4	16049.1
89	66589.8	65765.0	273.3	1663.0	23.7	15.5	512.3
90	61064.3	60721.7	229.6	781.9	1.0	105.6	6.4
91	57396.5	55450.5	307.4	507.9	21.5	74.7	1542.4
92	57097.3	55904.0	100.3	2337.1	6.7	15.6	1070.7
93	51836.3	51366.4	312.6	2738.2	1.8	107.5	48.0
94	48276.1	46498.1	101.7	796.5	1.9	22.0	1652.4
95	46145.0	45991.6	108.6	602.5	5.2	37.0	2.7
96	41777.3	41649.8	60.5	773.8	4.5	17.9	44.6
97	38224.2	32306.1	113.4	1232.8	67.9	76.6	5660.2
98	30871.0	30153.6	58.1	545.4	142.2	11.2	505.8
99	30148.0	29959.2	55.3	328.4	1.9	111.7	19.9
100	18511.0	17631.9	49.9	416.2	2.4	54.3	772.5

会员公司交易  
Trading of Member Companies

会员公司 Company	地址 Address	法人代表 Represent ative	电话 Tel	传真 Fax	注册资本 Registered Capital
海际大和证券有限责任公司	上海市浦东新区陆家嘴环路 1000 号	郁忠民		68598030	500.0

单位:百万元。



会员公司交易  
Trading of Member Companies

名次 Rank	总计 Total	股票 Share	基金 Fund	权证 Warrant	政府债 G-Bond	公司债 C-Bond	债券回购 Repo
101	79.8	0.0	0.0	0.0	0.0	79.8	0.0



### 证券营业部交易 Trading of Business Department

营业部名称 Business Department	省份 Province	城市 City	总计 Total	股票 Share	基金 Fund	权证 Warrant	政府债 G-Bond	公司债 C-Bond	债券回购 Repo
中国国际金融有限建国门外大街证券营业部	北京	北京	867003.5	248042.3	11961.2	208.7	2750.0	22204.1	582045.9
中国国际金融有限淮海中路证券营业部	上海	上海	593306.6	289998.1	5647.9	617.9	6132.4	11068.1	280460.1
申银万国证券劲松九区证券营业部	北京	北京	476833.1	31453.5	110.7	233.4	521.5	1898.8	442848.5
中国国际金融有限福华一路证券营业部	深圳	深圳	391103.0	111163.7	1200.8	164.0	2441.1	6275.4	270022.1
国信证券泰然九路证券营业部	深圳	深圳	336820.0	332327.6	943.7	8751.4	96.1	136.3	3316.3
申银万国证券南汇证券营业部	上海	上海	285391.1	25785.0	76.7	148.4	0.6	1142.2	258386.6
国信证券北京东路证券营业部	上海	上海	268300.8	256474.3	1856.4	5985.8	64.1	817.9	9088.1
国金证券遵义路证券营业部	上海	上海	258373.5	84557.3	199.7	375.8	560.5	1763.5	171292.5
国泰君安证券江苏路证券营业部	上海	上海	230007.1	97964.1	14006.4	3385.1	169.4	1601.4	116265.8
长江证券锦绣路证券营业部	上海	上海	210830.0	63663.5	257.3	146.3	1520.8	15246.1	130142.3
申银万国证券新昌路营业部	上海	上海	209853.0	165745.4	1085.8	165.9	3371.8	1829.1	37820.9
国信证券东风中路证券营业部	广东	广州	205520.2	201884.1	1364.1	5334.7	152.9	348.3	1770.7
中银国际证券欧阳路证券营业部	上海	上海	195035.8	131608.7	1080.3	1186.4	6161.4	2021.7	54163.7
国元证券斜土路证券营业部	上海	上海	191405.0	15839.7	58.4	535.4	331.6	2931.5	172243.8
国信证券平安大街证券营业部	北京	北京	184775.4	181536.7	1443.7	4521.7	54.4	385.5	34052.5
招商证券南山南油大道证券营业部	深圳	深圳	182168.8	110003.2	1595.9	4850.9	586.4	4459.8	65523.4
申银万国证券昌化路营业部	上海	上海	176352.7	52283.7	1916.2	421.1	806.3	4521.2	116825.2
中信建投证券三里河路证券营业部	北京	北京	166922.8	98833.1	2613.0	675.9	29.9	5189.3	60257.6
申银万国证券斜土路证券营业部	上海	上海	165348.8	40769.1	391.2	495.8	7.8	3249.9	120930.8
国泰君安证券知春路证券营业部	北京	北京	164109.5	119571.3	34017.5	6662.3	205.2	172.8	10142.6
中信金通证券解放南路证券营业部	浙江	绍兴	162606.2	116600.6	374.3	3129.4	5.3	545.3	45080.6
招商证券滨江长江路证券营业部	黑龙江	哈尔滨	157879.7	43229.5	2353.1	596.6	20952.6	16513.0	74831.5
华泰证券长江路证券营业部	江苏	南京	157546.5	147335.8	1054.5	1906.9	106.8	474.1	8575.3
招商证券益田路免税商务大厦证券营业部	深圳	深圳	149817.3	135640.9	404.9	7563.9	427.5	949.9	12394.2
平安证券福华路证券营业部	深圳	深圳	149567.3	63251.1	7401.5	524.4	4832.6	4655.4	69426.7
国信证券体育场路证券营业部	浙江	杭州	144352.7	140586.7	2117.9	7509.0	3.7	92.7	1551.6
兴业证券湖东路证券营业部	福建	福州	143080.0	97738.3	11541.9	2811.2	52.8	2620.5	31126.5
光大证券月坛北街证券营业部	北京	北京	140761.1	33072.6	513.8	605.3	160.8	1461.1	105552.9
招商证券建国路证券营业部	北京	北京	138586.7	123197.9	1420.8	2300.6	145.5	445.5	13377.0
中信建投证券世纪大道证券营业部	上海	上海	135751.1	38695.9	394.9	369.7	291.7	1961.1	94407.5
国信证券红岭中路证券营业部	深圳	深圳	129174.4	117734.3	795.6	2598.8	1038.7	801.4	11269.5
平安证券东花市北里证券营业部	北京	北京	123548.8	86110.9	25603.3	682.2	522.6	781.4	10530.6
财通证券九铃东路证券营业部	浙江	永康	122907.0	24505.2	94.8	1010.6	3200.2	11.9	95094.8
中信建投证券市东直门南大街证券营业部	北京	北京	121040.6	78912.6	1232.5	1646.5	1117.2	222.3	39556.1
中信金通证券化工路证券营业部	浙江	义乌	119108.7	117359.1	1722.3	4408.0	0.7	20.1	6.5
财通证券人民中路证券营业部	浙江	绍兴	116289.0	114800.5	134.0	2263.6	0.9	15.7	1338.0
中国银河证券中山路证券营业部	福建	福州	116265.7	23203.9	253.4	801.9	1235.9	2131.3	89441.2
招商证券建安路证券营业部	深圳	深圳	114937.6	65704.6	1008.3	1394.2	2.6	114.3	48107.7
国泰君安证券庄建华南大街证券营业部	河北	石家庄	111033.6	86189.6	24244.1	2448.5	1.0	112.6	486.4
华泰证券福泰路证券营业部	江苏	江阴	109702.6	109075.0	184.0	1323.1	4.5	335.7	103.3
申银万国证券陆家嘴环路证券营业部	上海	上海	108329.3	52911.7	548.7	93.6	839.4	2517.7	51511.7
中银国际证券会展路证券营业部	江西	南昌	108082.8	65925.1	6.1	97.4	1614.2	1317.4	39220.0
国信证券稠州北路证券营业部	浙江	义乌	106968.1	106501.5	376.5	3341.0	15.7	5.3	69.1
申银万国证券余姚路证券营业部	上海	上海	106212.1	31482.8	185.2	250.0	26.3	6900.2	67617.6
华西证券紫竹院路证券营业部	北京	北京	106188.3	104146.2	1003.8	2750.9	33.5	63.2	941.6
山西证券府西街营业部	山西	太原	104712.1	39111.0	1364.4	316.5	191.7	866.5	63178.6
国联证券中山路证券营业部	江苏	无锡	101847.1	69315.4	325.7	1420.3	219.4	547.8	31438.8
国泰君安证券团结路证券营业部	上海	上海	100140.6	32695.4	1223.4	3355.6	1153.8	711.7	64356.3
东莞证券莞太路证券营业部	广东	东莞	98672.6	86529.5	231.0	872.2	1.5	212.5	11698.0
华泰证券姚港路证券营业部	江苏	南通	95876.8	41807.0	126.4	1726.4	602.0	5137.6	48203.8

单位:百万元





### 证券营业部交易 Trading of Business Department

营业部名称 Business Department	省份 Province	城市 City	总计 Total	股票 Share	基金 Fund	权证 Warrant	政府债 G-Bond	公司债 C-Bond	债券回购 Repo
兴业证券市丰泽街证券营业部	福建	泉州	95602.7	91048.9	484.0	2699.5	0.4	30.6	4038.7
北京高华证券金融大街证券营业部	北京	北京	94428.1	73725.8	495.1	0.0	553.4	2469.4	17184.5
国泰君安证券上步中路证券营业部	深圳	深圳	94371.5	29222.2	266.0	3845.5	0.9	60.8	64821.7
申银万国证券人民路证券营业部	浙江	温州	93523.7	92392.1	449.9	4144.7	52.9	28.7	600.2
光大证券淮海中路证券营业部	上海	上海	93508.3	86145.1	1522.6	2371.8	174.3	327.5	5338.7
国元证券虹桥路证券营业部	上海	上海	91316.8	39229.5	597.4	81.7	0.0	44.2	51445.7
光大证券中山北路证券营业部	江苏	南京	90179.5	17455.6	1610.1	42942.6	0.1	192.1	70921.6
中信金通证券东辉北路证券营业部	浙江	台州	89096.8	88714.1	229.5	3053.0	0.5	16.8	135.9
中国银河证券武珞路证券营业部	湖北	武汉	88679.8	17885.6	183.9	394.2	455.1	3343.3	66812.0
中国银河证券阜成路证券营业部	北京	北京	88113.6	58164.6	303.1	1271.5	98.4	1192.1	28355.5
中国银河证券金融街证券营业部	北京	北京	87049.0	79940.6	947.7	3194.8	7.3	622.7	5530.7
中国银河证券证券营业部	浙江	温州	86831.6	86435.5	164.3	4478.3	31.2	24.1	176.5
中信金通证券延安路证券营业部	浙江	杭州	85749.8	82828.4	2716.6	2119.6	3.7	6.0	195.2
东方证券张杨路证券营业部	上海	上海	85636.2	67153.9	870.5	1708.9	127.8	373.5	17110.5
海通证券劳动路营业部	浙江	绍兴	84836.0	83676.5	431.1	1672.8	5.6	24.8	698.1
华泰联合证券深南大道证券营业部	深圳	深圳	84704.3	81643.3	644.6	9111.7	4.3	104.3	2307.8
方正证券解放路证券营业部	浙江	台州	84361.5	81840.4	325.1	3188.2	6.9	84.3	2104.9
招商证券天河北路证券营业部	广东	广州	84055.6	81526.5	645.8	3384.6	2.8	57.2	1823.4
申银万国证券兰溪路营业部	上海	上海	84018.8	22247.7	150.1	161.2	8.6	26.2	61586.2
第一创业证券平安大街证券营业部	北京	北京	82735.7	44668.2	409.3	6612.0	21.7	1673.7	35962.8
华泰证券解放西路证券营业部	江苏	无锡	80628.7	76050.8	451.9	2054.4	9.3	42.9	4073.8
国泰君安证券福山路证券营业部	上海	上海	79656.0	45342.3	264.2	1004.0	114.3	141.8	33793.4
国信证券洪武路证券营业部	江苏	南京	79585.4	78781.1	551.1	4350.8	1.0	91.3	160.9
招商证券文三路证券营业部	浙江	杭州	79273.2	67754.7	3603.5	3532.5	3.6	561.9	7349.5
财通证券解放路证券营业部	浙江	杭州	79131.6	73902.4	369.8	2043.3	16.8	85.7	4756.9
中信证券福华一路证券营业部	深圳	深圳	78546.9	64448.8	216.5	205.0	13.9	137.9	13729.8
招商证券世纪大道证券营业部	上海	上海	77498.4	75205.3	1563.4	3686.5	71.9	121.6	536.2
中信建投证券兴盛路证券营业部	辽宁	鞍山	76498.7	16553.1	20.0	55.7	872.0	3688.9	55364.8
长江证券武珞路证券营业部	湖北	武汉	75532.6	42076.9	143.7	753.1	215.4	971.6	32125.0
中信建投证券市安立路证券营业部	北京	北京	75091.1	62787.4	2673.8	1115.1	504.2	1356.5	7769.3
中国建银投资证券建设三马路证券营业部	广东	广州	74952.6	31252.3	279.7	679.0	506.3	1815.4	41098.9
申银万国证券滨南马路证券营业部	黑龙江	哈尔滨	74945.7	13578.6	48.5	67.3	110.6	376.9	60831.1
浙商证券江滨北路证券营业部	浙江	金华	74319.4	74131.7	147.2	1119.8	0.3	13.9	26.3
华泰证券和平南路证券营业部	江苏	常州	73900.8	71449.4	742.6	4296.7	302.6	1327.9	78.4
中信金通证券心南路证券营业部	浙江	杭州	73841.4	73498.5	202.6	1857.0	1.4	44.5	94.4
中信证券安外大街证券营业部	北京	北京	72625.1	57802.6	4859.8	1069.6	113.5	938.0	8911.2
招商证券常兴路证券营业部	深圳	深圳	72148.8	68375.7	1107.4	1896.5	1.3	345.6	2318.9
国泰君安证券花园路证券营业部	河南	郑州	72008.8	66783.1	481.3	3420.0	23.9	36.5	4684.1
英大证券华侨城证券营业部	深圳	深圳	71853.1	44370.6	89.0	1035.2	117.6	85.4	27190.5
国泰君安证券杨树浦路证券营业部	上海	上海	71589.1	21720.7	1043.5	370.2	1382.5	2513.9	44928.5
中信建投证券市曙光路证券营业部	浙江	宁波	71462.0	29737.7	58.1	326.0	0.7	2108.9	39556.6
中信证券北三环中路证券营业部	北京	北京	71319.3	31342.0	801.8	284.7	2.9	28152.3	11020.4
光大证券中兴路证券营业部	上海	上海	71122.7	66005.7	137.9	127.9	1131.0	367.3	3480.7
中信建投证券市营口路证券营业部	上海	上海	71059.1	30606.9	191.5	473.3	124.7	242.6	39893.3
中信证券白家庄东里证券营业部	北京	北京	70760.1	51790.5	367.6	1167.0	45.9	2266.0	16290.1
招商证券浦东大道证券营业部	上海	上海	69600.0	34004.4	478.3	791.3	197.2	970.2	33950.0
上海证券谢池商城证券营业部	浙江	温州	69296.3	69008.7	268.3	2843.2	0.3	9.9	9.1
招商证券肇嘉浜路证券营业部	上海	上海	69053.0	50534.5	844.8	1208.3	1.5	686.8	16985.4
中信证券淮海中路证券营业部	上海	上海	68978.4	63267.8	855.7	279.0	305.8	109.5	4439.6
东方证券西七路证券营业部	辽宁	抚顺	68638.4	25813.4	52.8	217.1	0.4	19.1	42752.7

单位:百万元



### 证券营业部交易 Trading of Business Department

营业部名称 Business Department	省份 Province	城市 City	总计 Total	股票 Share	基金 Fund	权证 Warrant	政府债 G-Bond	公司债 C-Bond	债券回购 Repo
中信证券中新路证券营业部	江苏	苏州	68460.3	31822.1	126.1	594.4	599.9	3541.5	32370.6
海通证券乳山路证券营业部	上海	上海	68240.5	24810.7	457.4	169.4	121.9	713.3	42137.2
浙商证券萧山恒隆广场证券营业部	浙江	杭州	68197.2	67872.7	138.6	3652.4	1.9	81.6	102.5
中国银河证券市顺德大良证券营业部	广东	佛山	68141.3	38851.0	581.5	806.0	0.4	51.4	28657.0
兴业证券金陵东路证券营业部	上海	上海	68095.6	55372.0	2044.8	1028.3	42.9	112.6	10523.4
国泰君安证券打浦路证券营业部	上海	上海	67616.2	48300.7	735.8	2406.6	1680.8	941.0	15957.9
光大证券运河东一路证券营业部	广东	东莞	67237.7	64817.7	597.7	994.7	2.6	9.8	1810.0
中信金通证券吉杨路证券营业部	浙江	嘉兴	66919.6	66103.2	189.8	1173.0	0.7	43.6	582.3
中信金通证券曙光路证券营业部	浙江	杭州	66611.1	65667.7	818.8	1344.9	4.3	6.5	113.9
北京高华证券长乐路证券营业部	上海	上海	66551.8	57544.2	11.9	57.4	238.7	371.9	8385.1
中信金通证券永兴路证券营业部	浙江	绍兴	65623.4	63052.2	183.2	1391.1	0.1	23.5	2364.4
渤海证券彰武路证券营业部	上海	上海	64719.6	62315.5	94.8	1877.3	4.0	55.8	2249.6
华西证券高升桥证券营业部	四川	成都	64689.1	64324.4	155.6	1866.9	7.7	57.9	143.5
方正证券小南路证券营业部	浙江	温州	64110.4	63709.6	291.0	3141.6	0.9	22.7	86.2
华泰证券大桥南路证券营业部	江苏	南京	63841.7	34622.4	348.8	9782.2	9.7	127.6	28733.2
中信建投证券市海淀南路证券营业部	北京	北京	63746.6	58021.7	403.3	1645.0	43.5	110.4	5167.7
兴业证券兴隆路证券营业部	福建	厦门	63322.2	60678.6	1187.0	4984.9	2.3	53.5	1400.8
国泰君安证券彩虹北路证券营业部	浙江	宁波	62967.1	62445.8	331.3	2547.5	1.1	188.9	0.0
上海证券罗阳大道证券营业部	浙江	瑞安	62220.3	62101.9	108.7	3882.0	0.6	9.1	0.0
国泰君安证券陆家嘴东路证券营业部	上海	上海	62185.4	52403.0	9480.1	741.4	19.3	79.5	203.5
国泰君安证券西市大街证券营业部	天津	天津	62038.6	13345.3	35.2	578.7	207.6	2859.3	45591.3
国联证券人民南路证券营业部	江苏	无锡	61342.2	61001.7	119.7	520.7	0.4	9.8	210.7
东吴证券前进中路证券营业部	江苏	苏州	60790.5	55201.9	216.5	1091.6	1.8	11.6	5358.8
国泰君安证券金融街证券营业部	北京	北京	60742.0	50627.1	525.2	922.4	74.3	378.8	9136.7
中国银河证券证券营业部	浙江	绍兴	60741.8	58691.6	105.0	2824.1	1.5	23.4	1920.3
浙商证券人民南路证券营业部	浙江	舟山	60650.6	60459.8	180.2	2997.7	2.1	8.5	0.0
第一创业证券季华四路证券营业部	广东	佛山	60351.4	32004.5	1269.4	276.3	3.1	2537.5	24537.0
广发证券河北路大都会广场证券营业部	广东	广州	59868.8	45657.7	2771.3	53.8	51.5	1035.7	10352.7
华泰联合证券武定路证券营业部	上海	上海	59828.0	55382.0	2914.8	3584.6	26.8	159.0	1345.4
东方证券肇嘉浜路证券营业部	上海	上海	59820.6	56485.0	673.4	649.4	48.9	81.8	2531.4
齐鲁证券有限新村西路证券营业部	山东	淄博	59022.2	51306.4	3651.1	2201.2	66.4	74.8	3923.5
中银国际证券宣外大街证券营业部	北京	北京	58997.7	50914.7	842.1	1012.9	12.8	170.3	7057.8
国泰君安证券临海证券营业部	浙江	台州	58743.8	58537.1	145.0	2619.4	1.2	12.6	48.0
中国民族证券人民路证券营业部	辽宁	鞍山	58653.1	56346.4	72.9	805.6	5.2	45.1	2183.6
国信证券大沥证券营业部	广东	佛山	58606.9	57942.9	496.1	762.1	0.3	24.4	143.2
招商证券中山南路证券营业部	江苏	南京	58577.4	51460.2	4793.5	3529.4	0.9	67.9	2254.9
招商证券群众东路证券营业部	福建	福州	58222.8	51544.1	567.7	7092.3	1.0	55.9	6054.2
中国银河证券证券营业部	福建	福州	58188.4	44712.2	392.2	1728.6	7.5	26.0	13050.7
海通证券解放路证券营业部	浙江	杭州	58178.6	56517.1	739.5	1916.8	1.3	69.3	851.5
国信证券五一中路证券营业部	福建	福州	57893.6	50588.2	6974.6	2285.8	43.2	69.5	218.2
平安证券庄中山西路证券营业部	河北	石家庄	57597.0	52696.5	72.2	311.1	94.7	368.9	4364.6
浙商证券新南路证券营业部	浙江	金华	57425.2	57151.7	110.4	1006.2	2.6	158.8	1.7
中信建投证券市华灵路证券营业部	上海	上海	57398.7	51853.0	238.6	3913.6	28.0	179.4	5099.8
瑞银证券花园石桥路证券营业部	上海	上海	57323.3	52234.8	1214.0	0.0	1694.2	2180.2	0.0
申银万国证券东朝阳路证券营业部	吉林	长春	57201.1	28637.5	12.6	281.7	252.5	223.2	28075.3
招商证券娄山关路证券营业部	上海	上海	57164.5	50233.5	290.2	1856.9	3488.8	151.6	3000.4
光大证券浒山证券营业部	浙江	宁波	56286.7	55967.8	251.4	795.1	1.3	21.7	44.5
海通证券玉田支路证券营业部	上海	上海	56027.5	26590.4	187.6	1825.6	300.7	3505.1	25443.7
申银万国证券飞虹路证券营业部	上海	上海	56003.4	25583.3	68.7	77.3	71.3	383.8	29896.3
华泰证券中山南路证券营业部	江苏	徐州	55867.9	50094.5	2251.2	4178.1	316.3	254.2	2951.7

单位:百万元



### 证券营业部交易 Trading of Business Department

营业部名称 Business Department	省份 Province	城市 City	总计 Total	股票 Share	基金 Fund	权证 Warrant	政府债 G-Bond	公司债 C-Bond	债券回购 Repo
广发证券深南东路证券营业部	深圳	深圳	55568.3	44207.3	123.1	575.5	12.5	134.0	11091.5
华泰证券人民路证券营业部	江苏	苏州	55126.8	53886.5	239.6	1460.9	6.0	952.7	42.0
中国银河证券解放南路证券营业部	浙江	宁波	54984.2	52323.1	705.8	961.0	1.3	26.6	1927.5
申银万国证券莘庄营业部	上海	上海	54945.2	49418.3	1199.0	458.4	269.2	299.1	3759.7
兴业证券五四北路证券营业部	福建	福州	54804.2	38611.2	238.7	915.1	11.8	29.1	15913.4
东方证券中山南路证券营业部	上海	上海	54790.4	34770.9	77.2	80.9	181.7	138.1	19622.5
中国建银投资证券方庄芳群园证券营业部	北京	北京	54499.3	48110.8	189.9	3176.4	297.4	29.7	5871.5
申银万国证券青年中路证券营业部	江苏	南通	54208.1	37613.8	51.4	646.1	1390.3	1655.7	13496.9
中信建投证券市马家堡西路证券营业部	北京	北京	53807.2	41632.2	1260.0	449.6	132.0	1438.6	9344.4
招商证券福民路证券营业部	深圳	深圳	53342.7	48105.1	280.1	2336.3	0.4	228.8	4728.3
上海证券乐成镇乐怡路证券营业部	浙江	乐清	53256.9	53123.7	113.7	2463.2	0.0	9.2	10.4
中信金通证券文三路证券营业部	浙江	杭州	53204.7	50992.0	1850.1	1016.8	0.4	20.3	341.9
平安证券零陵路证券营业部	上海	上海	53041.8	50597.2	223.2	781.9	1.4	123.3	2096.7
国金证券金融街证券营业部	北京	北京	53027.2	51128.8	179.5	2985.2	0.8	26.6	1691.5
招商证券中北路证券营业部	湖北	武汉	52924.8	52421.1	267.5	1526.4	1.6	49.5	185.1
海通证券劳动南路营业部	江西	新余	52707.1	49497.6	3131.3	1287.4	5.4	68.7	4.1
国信证券体育路证券营业部	广东	佛山	52638.7	51311.3	257.8	1178.2	7.8	36.2	1025.5
中信金通证券南雷路证券营业部	浙江	余姚	52507.5	52362.7	92.0	2192.2	0.7	52.1	0.0
华泰证券六一南路证券营业部	福建	福州	52417.5	31195.2	21203.1	614.6	0.0	7.4	11.7
光大证券世纪大道证券营业部	上海	上海	51926.4	48148.9	691.0	1026.3	135.0	113.1	2838.5
国元证券中山北路证券营业部	上海	上海	51817.0	37900.8	53.0	517.8	46.9	73.9	13742.4
民生证券西太康路证券营业部	河南	郑州	51420.8	51180.9	108.8	2500.4	6.5	6.7	117.8
华泰证券康定路证券营业部	上海	上海	51257.0	40131.5	6216.2	1070.4	95.6	350.1	4463.6
国联证券梁溪路证券营业部	江苏	无锡	51085.6	38792.5	205.9	476.2	6.6	42.0	12038.6
英大证券汉中路证券营业部	江苏	南京	50971.4	26011.3	422.5	796.3	196.2	842.9	23498.5
华西证券民田路证券营业部	深圳	深圳	50937.3	50632.0	171.0	3932.2	1.0	58.2	75.0
中信金通证券中山路证券营业部	浙江	金华	50812.8	50645.2	98.3	1155.7	58.2	1.7	9.4
中信建投证券市徐家汇路证券营业部	上海	上海	50781.9	30885.0	88.5	287.2	333.7	932.2	18542.4
方正证券胜利东路证券营业部	浙江	绍兴	50691.6	50221.6	103.6	1198.2	0.6	76.5	289.4
西藏同信证券东方路证券营业部	上海	上海	50668.3	44484.2	619.2	372.1	300.9	107.3	5156.7
国泰君安证券太平南路证券营业部	江苏	南京	50621.7	50314.6	240.3	2044.1	2.9	17.5	46.4
国信证券翠香路证券营业部	广东	珠海	50478.8	49448.4	223.9	941.7	0.3	32.6	773.6
浙商证券温迪路证券营业部	浙江	温州	50336.2	49982.8	144.8	2455.7	6.1	24.4	178.1
招商证券西一环路证券营业部	四川	成都	50312.9	48313.9	502.8	3833.3	32.7	215.8	1247.6
中国银河证券证券营业部	浙江	丽水	49993.0	49088.0	85.9	2321.6	141.4	82.5	595.2
中国建银投资证券爱国路证券营业部	深圳	深圳	49979.8	38085.3	308.7	45970.1	29.8	1704.0	9852.1
广发证券环市东路证券营业部	广东	广州	49293.4	19102.0	42.2	349.1	13048.5	17063.5	37.2
兴业证券梅花路证券营业部	上海	上海	49289.3	48063.4	275.6	1654.9	0.9	77.4	872.0
上海证券路证券营业部	上海	上海	49198.1	23331.6	54.4	163.3	93.5	495.0	25223.6
中信证券巨鹿路证券营业部	上海	上海	49181.1	26575.9	452.8	768.2	230.8	2060.9	19860.7
国泰君安证券北一环路证券营业部	四川	成都	49151.7	47884.8	344.9	6042.3	11.5	178.3	732.2
宏源证券浦北路证券营业部	上海	上海	49137.2	14834.1	77.6	318.5	178.1	822.1	33225.3
光大证券深南大道证券营业部	深圳	深圳	49100.1	48545.5	325.2	3200.5	6.0	41.2	182.3
国信证券友谊东路证券营业部	陕西	西安	49005.5	48662.8	188.5	1004.4	1.1	24.0	129.1
东莞证券运河西路证券营业部	广东	东莞	48941.1	47290.1	125.4	722.4	2.2	6.5	1516.9
国信证券萧然东路证券营业部	浙江	杭州	48928.8	48576.1	85.1	1815.4	20.4	112.6	134.6
招商证券北三环路证券营业部	北京	北京	48844.9	48015.8	716.6	4124.1	0.4	78.2	33.9
中国银河证券大庆南路证券营业部	浙江	宁波	48837.7	47172.6	180.2	802.5	3.1	89.3	1392.4
海通证券环城西路证券营业部	浙江	杭州	48711.7	38860.3	4017.9	1634.1	89.8	157.4	5586.3
广发证券中山三路中华广场证券营业部	广东	广州	48617.1	46925.2	333.5	964.9	29.0	69.5	1259.9

单位:百万元



### 证券营业部交易 Trading of Business Department

营业部名称 Business Department	省份 Province	城市 City	总计 Total	股票 Share	基金 Fund	权证 Warrant	政府债 G-Bond	公司债 C-Bond	债券回购 Repo
东吴证券狮山路证券营业部	江苏	苏州	48518.8	47731.2	330.0	813.8	2.9	55.9	398.9
上海证券解放路证券营业部	浙江	杭州	48246.5	8570.0	24.4	122.4	149.9	2642.1	36860.1
华泰证券止马营证券营业部	江苏	南京	48243.9	42709.4	244.2	5484.4	2.4	25.7	5262.1
德邦证券志丹路营业部	上海	上海	48224.3	34719.4	111.8	325.4	327.4	728.8	12337.0
中国建银投资证券水荫路证券营业部	广东	广州	48104.0	47615.7	212.3	14033.7	0.8	20.3	254.9
国泰君安证券顺城大街证券营业部	四川	成都	47765.5	23356.1	111.7	683.7	94.3	59.1	24144.4
国信证券沿江大道证券营业部	湖北	武汉	47676.6	47331.5	191.5	1127.1	21.1	30.3	27293.3
广发华福证券中山路证券营业部	福建	龙岩	47646.2	47363.7	243.7	7516.8	18.2	12.6	7.9
山西证券迎泽大街证券营业部	山西	太原	47539.2	46453.8	267.5	873.1	0.7	29.2	787.9
招商证券西直门北大街证券营业部	北京	北京	47459.1	40895.0	2320.2	1811.0	280.3	115.9	3847.8
中信建投证券市站前路证券营业部	广东	揭阳	47294.7	46487.8	90.0	1034.9	5.3	16.6	695.0
东兴证券温陵北路证券营业部	福建	泉州	47119.8	46737.0	216.9	3026.0	1.5	23.8	140.6
光大证券解放南路证券营业部	浙江	宁波	47064.6	46736.9	234.3	2977.7	0.5	55.9	37.0
万联证券富贵东路证券营业部	上海	上海	47060.8	12932.1	22.1	32.1	0.0	5.7	34101.0
华泰联合证券西三环北路证券营业部	北京	北京	47010.3	45403.0	208.1	5174.3	0.5	57.9	1340.8
平安证券深南中路证券营业部	深圳	深圳	46961.0	46430.3	423.5	1142.9	0.0	16.2	91.0
海通证券百官镇营业部	浙江	绍兴	46911.8	46828.6	62.2	2093.6	0.0	3.2	17.8
中信建投证券控江路证券营业部	上海	上海	46878.4	36668.6	180.5	4424.5	2.7	251.5	9775.2
齐鲁证券有限人民西路营业部	山东	淄博	46744.4	37594.3	9135.3	2241.9	9.8	4.3	0.7
华林证券北三环东路证券营业部	北京	北京	46543.9	46048.2	170.2	3157.6	0.9	19.0	305.6
海通证券文化路证券营业部	浙江	杭州	46302.4	46014.7	136.1	1175.7	0.7	15.2	135.7
中信金通证券朝晖路证券营业部	浙江	杭州	46234.4	45521.5	564.9	1338.7	3.6	67.5	76.9
中国银河证券解放路证券营业部	浙江	杭州	46150.4	36311.4	120.2	1427.5	367.8	510.8	8840.2
中国建银投资证券番禺桥南路证券营业部	广东	番禺	46083.8	45777.7	257.1	1717.0	0.9	29.2	19.0
浙商证券后街证券营业部	浙江	金华	46009.9	45888.8	115.9	1188.7	0.2	3.0	2.1
中国银河证券证券营业部	浙江	台州	45853.4	45539.7	279.2	3422.4	0.3	6.0	28.2
申银万国证券广州天河北路营业部	广东	广州	45838.9	22990.5	99.4	432.9	0.2	9.8	22739.1
中信金通证券环城西路证券营业部	浙江	湖州	45804.0	44769.0	109.6	1380.0	2.6	209.4	713.4
东吴证券中山北路证券营业部	江苏	苏州	45426.8	44991.0	194.0	926.4	10.7	40.9	190.3
国信证券振华路证券营业部	深圳	深圳	45374.1	42665.5	1934.6	915.7	0.6	454.4	319.1
申银万国证券松江营业部	上海	上海	45304.5	42239.7	216.7	600.7	2.7	229.9	2615.5
东兴证券洋中路证券营业部	福建	福州	45230.1	44306.3	332.0	2221.2	1.2	22.4	568.1
中信金通证券硖西路证券营业部	浙江	海宁	45123.0	45001.1	89.4	1563.4	2.2	15.2	15.1
招商证券车公庄西路证券营业部	北京	北京	45032.8	44301.7	442.0	2004.8	2.5	32.1	254.5
中国银河证券证券营业部	浙江	金华	44921.7	44790.0	67.0	2794.3	0.0	3.3	61.3
浙商证券梅湾街证券营业部	浙江	嘉兴	44905.3	44763.8	85.1	2467.1	0.5	32.8	23.2
中信证券复外大街证券营业部	北京	北京	44842.2	44411.5	238.3	674.3	53.5	36.5	102.5
中信证券东方路证券营业部	上海	上海	44806.4	43341.8	584.0	1655.2	42.3	68.9	769.5
中信金通证券定安路证券营业部	浙江	杭州	44786.1	44413.5	179.4	959.6	1.3	18.8	173.1
光大证券孝闻街证券营业部	浙江	宁波	44512.3	36698.9	7664.1	1401.6	0.9	88.2	60.2
申银万国证券无锡清扬路营业部	江苏	无锡	44381.6	27875.5	49.1	362.8	149.0	1072.2	15235.8
兴业证券延安北路证券营业部	福建	漳州	44323.7	43786.0	162.8	2874.2	0.8	9.1	365.0
广发证券西藏南路证券营业部	上海	上海	44295.9	40010.1	498.1	396.3	162.6	118.7	3506.4
中信万通证券标山路证券营业部	山东	青岛	44289.7	42719.2	864.3	890.7	100.6	552.3	53.3
海通证券中山中路营业部	广东	汕头	44266.0	42554.5	195.7	678.8	1.5	13.3	1501.0
中国银河证券中关村大街证券营业部	北京	北京	44247.1	38083.0	446.5	1900.2	24.2	111.7	5581.8
国泰君安证券人民中路证券营业部	云南	昆明	44127.9	43546.8	131.0	1193.7	5.1	23.8	421.3
中邮证券南大街证券营业部	陕西	西安	44097.3	31552.7	107.4	261.8	91.1	835.0	11511.1
国泰君安证券甘棠路证券营业部	江西	九江	43858.2	19503.1	166.4	804.4	320.0	204.4	23664.4
招商证券新街口外大街证券营业部	北京	北京	43837.8	42332.6	544.0	1634.5	14.7	21.8	924.6

单位:百万元



### 证券营业部交易 Trading of Business Department

营业部名称 Business Department	省份 Province	城市 City	总计 Total	股票 Share	基金 Fund	权证 Warrant	政府债 G-Bond	公司债 C-Bond	债券回购 Repo
浙商证券花园路证券营业部	浙江	丽水	43820.9	43719.6	79.6	1652.8	0.7	1.8	19.2
国信证券二环路证券营业部	四川	成都	43700.9	43496.3	147.7	859.2	0.2	39.9	16.8
国信证券淮海西路证券营业部	上海	上海	43656.5	42826.7	299.5	1910.2	3.5	59.1	467.7
招商证券东门南路证券营业部	深圳	深圳	43468.4	42881.9	300.8	1577.5	8.8	11.7	265.2
安信证券世纪大道中建大厦证券营业部	上海	上海	43291.7	42890.6	365.0	938.1	0.9	30.5	4.8
海通证券经七路证券营业部	河南	郑州	43248.7	42882.0	140.8	2948.4	65.1	6.6	154.2
招商证券颐和园路证券营业部	北京	北京	43105.2	42096.6	511.2	1729.1	3.0	63.4	431.0
西南证券惠工路证券营业部	重庆	重庆	43003.8	32731.8	5249.9	289.6	2.5	229.7	4789.9
华泰证券人民中路证券营业部	江苏	盐城	42915.6	39612.0	3145.0	1880.5	5.1	118.3	35.3
国盛证券永叔路证券营业部	江西	南昌	42684.4	41955.7	124.8	688.1	6.6	45.8	551.5
东吴证券阜湖路证券营业部	江苏	常熟	42651.8	41657.3	163.4	626.9	0.8	41.1	789.2
中银国际证券彩田路证券营业部	深圳	深圳	42556.9	41450.9	271.9	1193.1	0.2	14.1	819.8
中航证券有限广场南路证券营业部	江西	南昌	42521.2	42243.3	151.0	3571.3	0.1	110.7	16.2
广发证券阜成门南大街证券营业部	北京	北京	42510.3	41304.6	188.1	700.8	6.0	383.8	627.7
东吴证券西北街证券营业部	江苏	苏州	42477.1	41730.4	239.4	1338.7	1.0	31.9	474.5
东莞证券常平证券营业部	广东	东莞	42287.7	41837.5	68.2	544.1	0.2	8.6	373.2
浙商证券崇和路证券营业部	浙江	台州	42268.7	42074.8	179.0	944.6	2.6	6.3	6.0
中信万通证券南京路证券营业部	山东	青岛	42238.4	37980.8	4243.1	499.0	4.9	9.5	0.0
华泰联合证券浣花北路证券营业部	四川	成都	42148.0	40539.1	67.2	1296.1	2.6	71.7	1467.4
齐鲁证券有限济南路证券营业部	山东	东营	42118.5	41401.8	691.2	1881.5	2.3	11.6	11.5
中信证券深南大道证券营业部	深圳	深圳	41987.5	36197.5	346.5	381.0	355.7	146.0	4941.8
财通证券东辉北路证券营业部	浙江	温岭	41743.3	41586.5	107.0	1471.5	2.4	1.8	45.7
兴业证券天钥桥路证券营业部	上海	上海	41632.9	39770.1	250.3	516.7	32.3	96.7	1483.5
东吴证券港杨舍证券营业部	江苏	苏州	41605.4	40802.8	96.8	785.8	0.0	87.1	618.6
招商证券新生路证券营业部	江苏	无锡	41593.1	16720.6	101.8	277.9	2.8	1450.8	23317.2
中信金通证券车站大道营业部	浙江	温州	41535.9	41346.2	165.5	1916.1	0.6	4.9	18.7
国海证券中山中路证券营业部	广西	桂林	41457.2	41328.9	106.6	1149.2	1.0	20.4	0.2
华泰证券环城西路证券营业部	江苏	南通	41393.5	41156.9	177.8	944.9	1.3	47.4	10.1
方正证券保椒路证券营业部	浙江	杭州	41304.8	39974.4	112.3	4552.6	2.8	41.2	1174.2
海通证券斜土路营业部	上海	上海	41231.6	10548.2	1532.3	135.4	0.5	2353.6	26797.0
中银国际证券天河路证券营业部	广东	广州	41091.5	40610.3	345.4	1807.2	5.3	43.8	86.7
光大证券东中街证券营业部	北京	北京	41031.2	40351.0	524.0	1632.0	0.3	61.6	94.3
广发证券柠溪路证券营业部	广东	珠海	41029.5	24199.9	24.3	105.7	3.1	225.6	16576.7
中信建投证券市解放路证券营业部	浙江	杭州	40998.6	39642.5	858.6	4944.4	0.2	80.8	416.4
中国建银投资证券复兴路证券营业部	北京	北京	40942.0	40342.8	253.4	2444.5	9.1	307.7	29.0
中国银河证券翠柏路证券营业部	浙江	宁波	40757.4	37387.9	171.4	1251.7	0.3	132.9	3064.8
安信证券中山六路证券营业部	广东	广州	40658.2	40519.3	87.7	410.3	0.2	46.1	4.9
宏源证券北洼路证券营业部	北京	北京	40546.9	39246.8	200.0	3025.3	2.0	40.3	1057.9
东方证券巨鹿路营业部	上海	上海	40519.2	28265.1	415.2	201.2	384.9	1753.2	9700.8
招商证券翔殷路证券营业部	上海	上海	40451.2	38708.0	1326.8	1043.8	60.2	114.1	242.0
齐鲁证券有限江西路证券营业部	山东	青岛	40329.6	28706.7	11612.4	3725.0	0.7	9.8	0.0
浙商证券人民路证券营业部	浙江	绍兴	40319.9	40187.2	69.1	3043.3	0.0	1.8	61.8
方正证券延安路证券营业部	浙江	杭州	40284.0	39453.5	65.5	624.1	0.2	18.7	746.0
东兴证券田安路证券营业部	福建	泉州	40254.2	39713.1	382.9	1986.1	0.9	86.7	70.5
中国银河证券西民主大街证券营业部	吉林	长春	40252.9	12251.3	218.2	287.3	1556.7	1763.5	24463.2
国泰君安证券五一中路证券营业部	湖南	长沙	40114.3	39930.8	72.5	1823.9	0.9	48.4	61.6
国信证券深南中路证券营业部	深圳	深圳	39957.6	39793.2	93.0	698.3	0.0	15.8	55.6
兴业证券清泰街证券营业部	浙江	杭州	39901.1	29445.4	234.7	782.3	0.4	84.5	10136.1
渤海证券万科中心证券营业部	天津	天津	39898.2	30781.7	100.6	594.2	6.9	9.7	8999.4
中国建银投资证券堤东路证券营业部	广东	江门	39877.6	38615.0	138.6	451.3	1.2	156.9	966.0

单位:百万元



### 证券营业部交易 Trading of Business Department

营业部名称 Business Department	省份 Province	城市 City	总计 Total	股票 Share	基金 Fund	权证 Warrant	政府债 G-Bond	公司债 C-Bond	债券回购 Repo
五矿证券有限金田路证券营业部	深圳	深圳	39770.3	38160.7	53.6	305.6	21.0	47.3	1487.8
华泰证券解放路证券营业部	江苏	南京	39654.7	39332.5	180.8	1465.7	1.8	34.5	105.1
中国银河证券东方路证券营业部	上海	上海	39592.9	25594.0	260.6	67.9	16.1	577.7	13144.5
国泰君安证券益田路证券营业部	深圳	深圳	39525.0	37398.6	1236.6	2136.2	28.4	1.5	859.8
中信建投证券市南大街证券营业部	陕西	西安	39475.0	33982.6	240.6	468.9	295.1	517.8	4438.9
山西证券滨河北西路证券营业部	山西	吕梁	39303.1	39063.9	69.8	1605.3	1.4	13.7	154.3
申银万国证券嘉定证券营业部	上海	上海	39175.4	38988.3	162.4	1189.0	0.2	24.5	0.0
方正证券平海路证券营业部	浙江	杭州	39162.1	38198.8	121.6	6151.9	2.6	29.9	809.2
海通证券真华路证券营业部	上海	上海	39139.6	30562.1	363.9	238.1	46.7	214.1	7952.8
国联证券湖滨路证券营业部	江苏	无锡	39018.5	29242.7	103.7	305.4	2.0	77.3	9592.8
广发华福证券湖滨南路证券营业部	福建	厦门	38921.8	38527.3	332.4	4006.1	0.3	19.3	42.6
华泰联合证券户部街证券营业部	江苏	南京	38896.5	38408.7	290.8	1045.6	3.9	66.1	126.9
中国银河证券证券营业部	广东	中山	38884.7	36466.4	374.2	382.6	43.3	18.8	1982.0
中国银河证券汉中中路证券营业部	江苏	南京	38884.4	15838.2	86.9	1190.4	2.3	377.4	22579.6
东兴证券梅园东路证券营业部	福建	莆田	38875.8	38779.0	73.9	2489.0	2.8	11.5	8.5
广发证券吴兴路证券营业部	上海	上海	38825.3	33154.3	529.1	1354.7	3.9	92.4	5045.7
招商证券光明路证券营业部	北京	北京	38794.6	38181.6	452.8	2906.4	5.1	27.8	127.3
海通证券昆仑大街证券营业部	黑龙江	大庆	38592.3	38428.0	139.0	1245.9	0.8	20.1	4.5
光大证券斜土路证券营业部	上海	上海	38550.9	34076.0	4290.1	446.7	3.1	65.9	115.8
安信证券阜成路证券营业部	北京	北京	38493.2	38230.4	131.8	5553.3	1.9	14.8	114.3
广发证券汾江中路证券营业部	广东	佛山	38277.7	28872.4	158.1	495.4	25.5	67.2	9154.5
东方证券鹤庆路证券营业部	上海	上海	38243.6	37019.4	81.0	690.5	3.3	233.5	906.5
广发证券玉兰路证券营业部	上海	上海	38149.7	36646.3	246.3	354.5	5.5	27.4	1224.2
西南证券建新北路证券营业部	重庆	重庆	37891.7	32011.9	5768.1	667.8	0.1	111.6	0.0
齐鲁证券有限黄海一路证券营业部	山东	日照	37847.1	25532.4	5030.4	665.8	0.2	3.8	7280.2
华泰联合证券湖滨南路证券营业部	福建	厦门	37795.7	37656.5	121.2	8787.1	0.2	7.7	10.2
申银万国证券大连武汉街营业部	辽宁	大连	37754.3	36134.9	197.9	151.9	65.2	81.3	1275.1
华泰联合证券天河东路证券营业部	广东	广州	37722.5	37172.0	328.1	16497.2	0.4	24.0	198.1
广发证券天安创新科技广场证券营业部	深圳	深圳	37706.6	19323.7	228.2	165.2	154.4	280.6	17719.8
国海证券教育路证券营业部	广西	南宁	37680.9	37438.0	129.3	1392.8	6.3	5.8	101.5
中信证券天河北路证券营业部	广东	广州	37668.4	37448.3	179.4	532.2	0.2	18.4	22.2
广发证券粤海中路证券营业部	广东	珠海	37576.6	9451.7	15.1	37.0	1424.8	1646.6	25038.4
中信证券溧阳路证券营业部	上海	上海	37555.8	33771.1	762.2	137.3	7.3	16.4	2998.8
中国建银投资证券汶河北路证券营业部	江苏	扬州	37534.7	37271.9	175.4	940.5	4.6	42.8	40.1
招商证券笋岗路证券营业部	深圳	深圳	37478.5	37242.0	85.9	2027.4	0.4	24.7	125.5
华泰证券人民中路证券营业部	江苏	南通	37453.3	35655.3	288.8	5568.3	4.3	34.2	1470.7
海通证券建国西路证券营业部	上海	上海	37435.7	36747.8	434.2	225.7	4.3	64.5	185.0
国联证券人民东路证券营业部	江苏	无锡	37401.1	32484.6	408.3	253.3	4.0	140.1	4364.1
国泰君安证券酒泉路证券营业部	甘肃	兰州	37369.2	37211.2	151.1	1338.3	1.0	6.0	0.0
东兴证券列东街证券营业部	福建	三明	37182.3	36504.8	115.1	3188.8	1.1	561.3	0.0
国泰君安证券天山路证券营业部	上海	上海	37172.0	29774.0	4452.2	685.3	17.7	144.0	2784.2
国联证券县前东街证券营业部	江苏	无锡	37137.7	31877.6	77.1	182.2	3.5	6.4	5173.1
海通证券广州路营业部	江苏	南京	37114.7	32470.6	137.7	3667.5	360.1	22.5	4123.8
东兴证券一拂路证券营业部	福建	福清	37096.6	36858.5	68.5	1032.2	0.0	19.7	149.9
平安证券南关正街证券营业部	陕西	西安	37076.1	32743.8	84.0	483.1	307.8	141.8	3798.8
厦门证券有限仙岳路证券营业部	福建	厦门	37059.0	36806.9	142.0	1229.8	2.9	20.0	87.3
齐鲁证券有限香港中路证券营业部	山东	青岛	37034.5	24326.5	12633.9	183.8	0.0	1.2	72.9
长江证券汉口路证券营业部	上海	上海	36941.1	29456.6	499.1	723.5	12.6	83.6	6889.3
申银万国证券东方路证券营业部	上海	上海	36894.6	36355.5	103.2	197.1	21.3	68.1	346.5
华泰证券港杨舍东街证券营业部	江苏	苏州	36858.6	36602.2	91.4	3888.3	1.8	35.2	128.1

单位:百万元



### 证券营业部交易 Trading of Business Department

营业部名称 Business Department	省份 Province	城市 City	总计 Total	股票 Share	基金 Fund	权证 Warrant	政府债 G-Bond	公司债 C-Bond	债券回购 Repo
兴业证券湖滨南路证券营业部	福建	厦门	36839.0	36229.8	254.2	4018.0	0.2	307.5	47.4
国都证券北三环中路营业部	北京	北京	36837.7	32703.2	260.2	163.7	52.1	12.4	3809.9
申银万国证券上中西路营业部	上海	上海	36811.1	36446.5	123.4	502.2	46.7	169.0	25.6
西南证券沧白路证券营业部	重庆	重庆	36804.5	36193.7	125.8	906.1	0.1	473.5	11.5
华泰证券瑞金路证券营业部	江苏	南京	36799.2	36422.2	265.6	1891.8	0.6	39.1	71.8
国都证券工体北路证券营业部	北京	北京	36794.8	27011.5	75.1	331.3	0.9	265.1	9442.2
华西证券安昌路证券营业部	四川	绵阳	36707.3	36610.0	67.8	690.4	1.2	28.3	0.0
国泰君安证券德外大街证券营业部	北京	北京	36695.6	25947.0	5745.6	724.8	285.9	42.5	4674.6
光大证券香港西路证券营业部	山东	青岛	36576.8	30053.2	1669.0	409.6	111.8	659.2	4083.7
光大证券河北路证券营业部	广东	广州	36572.7	33582.4	1588.7	2275.9	2.0	240.2	1159.5
安信证券金砂路第一证券营业部	广东	汕头	36454.1	35609.3	149.5	1805.9	3.3	26.2	665.9
国泰君安证券威海路证券营业部	上海	上海	36334.0	30015.8	6213.5	740.8	1.3	53.4	50.0
国泰君安证券商城路证券营业部	上海	上海	36313.9	35893.7	254.9	810.9	19.0	104.6	41.6
方正证券延安西路证券营业部	上海	上海	36291.2	35607.3	323.7	6624.4	18.0	64.1	278.1
招商证券知春东里证券营业部	北京	北京	36275.0	35261.2	297.4	2229.0	35.8	96.5	584.0
海通证券汶河南路证券营业部	江苏	扬州	36248.7	22714.2	62.8	834.9	15.5	106.3	13349.9
申银万国证券中山北路证券营业部	上海	上海	36197.1	34727.3	287.7	486.5	7.1	441.8	733.3
光大证券深南中路证券营业部	深圳	深圳	36177.6	33092.7	72.8	3887.5	3.3	8.8	3000.1
国泰君安证券华发北路营业部	深圳	深圳	36169.5	19136.6	1417.3	1188.5	108.8	281.1	15225.7
申银万国证券和平路证券营业部	浙江	桐乡	36158.6	35193.7	224.3	624.4	5.7	220.8	514.2
中信建投证券市马家花园证券营业部	四川	成都	36066.9	35774.6	181.7	734.9	1.8	40.0	68.8
渤海证券友谊路证券营业部	天津	天津	36045.1	12538.5	36.8	333.2	0.9	484.3	22984.6
光大证券中山二路证券营业部	广东	广州	36036.6	26768.5	9239.8	1149.5	0.8	12.9	14.6
西南证券北三环中路证券营业部	北京	北京	35980.1	32400.7	261.3	783.1	106.0	101.0	3111.1
兴业证券朱雀大街证券营业部	陕西	西安	35978.9	33674.2	214.0	1135.0	69.0	447.4	1574.3
中国银河证券学院南路证券营业部	北京	北京	35924.0	34092.2	675.1	479.1	8.7	216.3	931.7
东兴证券复兴路证券营业部	北京	北京	35910.6	35710.7	169.3	965.7	12.5	14.7	3.5
国都证券华山路证券营业部	上海	上海	35749.6	31835.4	260.7	543.4	0.1	101.8	3551.7
海通证券新建路营业部	山西	太原	35742.0	35370.6	338.4	774.1	0.6	7.4	25.1
中国银河证券宝安路证券营业部	深圳	深圳	35651.5	34767.0	155.4	440.5	0.1	22.8	706.3
中国建银投资证券大良证券营业部	广东	顺德	35647.6	35042.6	203.1	1977.0	7.3	13.2	381.3
华泰证券月坛南街证券营业部	北京	北京	35562.3	35038.8	427.4	7545.1	1.7	42.1	52.2
华西证券学院路证券营业部	浙江	杭州	35529.0	35317.9	182.0	1428.9	0.1	11.4	17.6
国信证券梁清路证券营业部	江苏	无锡	35490.0	33539.1	244.9	553.4	2.1	117.3	1586.6
安信证券山东路证券营业部	浙江	嘉兴	35395.7	33906.1	178.5	1840.1	10.7	32.4	1268.0
东兴证券北四环中路证券营业部	北京	北京	35390.1	30871.9	129.4	760.1	1.5	104.8	4282.5
申银万国证券南京山西路营业部	江苏	南京	35355.2	31429.8	101.0	219.2	55.4	20.6	3748.4
海通证券五一大道营业部	湖南	长沙	35324.7	34287.6	967.0	1112.7	0.1	41.9	28.2
海通证券二道街营业部	辽宁	鞍山	35254.1	31214.9	78.5	282.6	45.2	7.9	3907.6
齐鲁证券有限山大路证券营业部	山东	济南	35185.7	31718.9	2338.5	521.7	3.5	803.6	321.2
华泰联合证券益田路荣超商务中心证券营业部	深圳	深圳	35181.5	34402.3	664.4	6326.4	0.3	31.1	83.4
长城证券中关村大街证券营业部	北京	北京	34979.4	32568.7	189.1	5630.9	10.1	60.9	2150.5
渤海证券西康路证券营业部	天津	天津	34949.3	21801.4	149.0	87.9	3.2	25.1	12970.5
华西证券东一环路证券营业部	四川	成都	34850.6	32310.1	98.8	3536.2	5.0	17.9	2418.8
中信金通证券秋涛路证券营业部	浙江	杭州	34822.8	34470.7	76.2	503.6	0.2	39.4	236.3
中信建投证券市中北路证券营业部	湖北	武汉	34767.7	34541.8	210.4	426.0	0.3	4.0	11.3
光大证券武成大街证券营业部	四川	成都	34750.8	30252.1	169.8	780.1	1053.1	69.3	3206.7
东吴证券工业园区现代大道证券营业部	江苏	苏州	34576.6	34008.0	174.8	713.4	1.1	66.4	326.4
招商证券安外大街证券营业部	北京	北京	34561.8	33839.1	635.9	952.1	1.5	14.5	70.8
华林证券港口路证券营业部	广东	江门	34487.3	33252.4	108.5	522.1	19.2	10.7	1096.5

单位:百万元



### 证券营业部交易 Trading of Business Department

营业部名称 Business Department	省份 Province	城市 City	总计 Total	股票 Share	基金 Fund	权证 Warrant	政府债 G-Bond	公司债 C-Bond	债券回购 Repo
山西证券松花江路证券营业部	上海	上海	34474.5	12068.2	33.4	88.5	1.4	261.6	22109.8
海通证券中关村南大街证券营业部	北京	北京	34452.5	33659.8	270.0	914.0	6.8	103.1	412.9
中信建投证券市经四路证券营业部	山东	济南	34443.4	34175.4	211.9	488.1	5.1	3.8	47.3
兴业证券九一南路证券营业部	福建	龙岩	34384.2	34224.9	93.8	3778.9	0.7	15.0	49.8
广发华福证券达道路证券营业部	福建	福州	34378.2	32715.2	131.4	926.8	0.1	239.3	1292.2
财通证券红旗路证券营业部	浙江	湖州	34353.9	34207.6	70.0	673.4	2.6	9.2	64.5
安信证券远大路证券营业部	北京	北京	34326.3	34144.2	154.7	9227.9	1.2	15.0	11.3
民生证券北蜂窝路证券营业部	北京	北京	34315.7	30578.1	157.0	344.3	72.9	341.9	3165.8
信达证券四川北路证券营业部	上海	上海	34315.4	33794.9	284.9	555.2	9.3	210.6	15.6
东海证券延陵中路证券营业部	江苏	常州	34217.8	33792.7	260.2	2197.1	1.5	41.0	122.4
东北证券前进大街证券营业部	吉林	长春	34207.9	34141.8	47.0	603.7	0.5	2.4	16.2
国信证券南海大道证券营业部	广东	佛山	34171.8	33393.9	143.5	850.5	1.5	13.3	619.6
华泰证券文昌中路证券营业部	江苏	扬州	34160.7	32782.2	1325.3	392.8	2.7	14.3	36.2
中国银河证券凯旋路证券营业部	浙江	杭州	34120.7	33765.1	221.7	2095.5	2.0	7.9	124.0
华林证券振华路证券营业部	深圳	深圳	34046.4	33911.5	122.7	2498.0	0.0	6.6	5.5
财通证券人民东路证券营业部	浙江	温州	33996.7	33727.9	133.0	2709.2	1.3	8.5	126.0
光大证券十一纬路证券营业部	辽宁	沈阳	33915.4	30869.0	1127.8	457.5	241.0	32.3	1645.2
长城证券深南大道证券营业部	深圳	深圳	33894.3	32793.2	45.2	1538.9	0.0	10.1	1045.8
华泰联合证券劳动西路证券营业部	湖南	长沙	33888.8	30422.5	318.5	1545.9	1.0	90.4	3056.4
广发证券岭南大道北证券营业部	广东	佛山	33853.8	30441.2	429.6	212.8	0.5	8.1	2974.4
中信证券浦东大道证券营业部	上海	上海	33848.4	32271.9	277.5	301.5	0.8	125.3	1172.9
国都证券阜外大街证券营业部	北京	北京	33845.6	33067.0	108.1	438.3	20.0	54.3	596.3
恒泰证券浩特新城南街证券营业部	内蒙	呼和浩特	33845.6	6398.4	10.3	128.3	0.0	935.8	26501.2
广发证券农林下路证券营业部	广东	广州	33822.6	18850.7	296.1	195.6	0.8	905.7	13769.3
国泰君安证券庆春路证券营业部	浙江	杭州	33811.6	33539.4	157.2	3036.5	0.4	106.0	8.7
宏源证券体育场路证券营业部	浙江	杭州	33807.3	33306.9	460.7	1037.6	0.7	2.2	36.9
申银万国证券龙漕路营业部	上海	上海	33726.6	28613.8	228.8	172.8	4.0	24.1	4855.9
东莞证券厚街证券营业部	广东	东莞	33719.6	31602.1	62.1	705.4	0.5	3.8	2051.0
兴业证券青年路证券营业部	湖北	武汉	33712.9	33165.5	185.9	1555.3	5.4	19.1	336.9
国金证券东城根街证券营业部	四川	成都	33702.9	30644.1	28.2	531.9	110.0	210.4	2710.2
申银万国证券厦门厦禾路营业部	福建	厦门	33684.8	33091.8	223.5	346.1	1.2	68.3	300.0
安信证券新中路证券营业部	广东	梅州	33625.3	33333.9	231.4	1618.1	0.9	6.6	52.5
海通证券东风西路营业部	广东	广州	33560.5	33200.0	172.2	478.3	0.3	8.7	179.3
光大证券下埔路证券营业部	广东	惠州	33483.4	33244.1	127.1	547.6	98.9	13.3	0.0
国泰君安证券华林路证券营业部	福建	福州	33427.9	32114.8	1092.2	1502.3	2.8	75.1	143.1
海通证券石化营业部	山东	淄博	33353.9	24775.2	67.7	863.6	261.0	5719.0	2531.0
光大证券庆春路证券营业部	浙江	杭州	33353.6	32343.1	221.9	782.6	0.6	38.7	749.4
海通证券香港路营业部	上海	上海	33289.8	20285.8	232.6	133.3	284.0	619.0	11868.4
长城证券东大名路证券营业部	上海	上海	33258.8	27902.4	43.3	473.8	102.8	70.0	5140.2
申银万国证券宁波大梁街营业部	浙江	宁波	33213.7	33071.9	136.5	342.7	0.1	5.1	0.0
中信证券紫竹院路证券营业部	北京	北京	33189.5	32866.6	159.8	1118.3	1.8	39.9	121.4
东莞证券长安证券营业部	广东	东莞	33168.0	32976.7	114.6	761.8	3.5	64.8	8.4
中信金通证券钱王街证券营业部	浙江	临安	33152.6	30251.4	50.5	532.3	0.0	0.2	2850.5
国泰君安证券站前路营业部	江西	南昌	33040.4	32427.5	99.9	6307.5	7.1	11.6	494.4
广发证券温陵路证券营业部	福建	泉州	33006.4	32725.5	135.6	840.4	18.7	17.8	108.8
国泰君安证券东风中路证券营业部	广东	广州	32998.9	30091.3	376.6	7877.1	2.0	12.3	2516.6
华融证券金融大街证券营业部	北京	北京	32943.6	26881.5	47.7	250.3	0.0	142.8	5871.6
招商证券北大街证券营业部	陕西	西安	32895.7	32469.8	138.4	809.3	9.5	61.7	216.3
齐鲁证券有限通达路证券营业部	山东	临沂	32822.8	32581.6	236.1	830.6	1.2	3.0	1.0
东莞证券虎门证券营业部	广东	东莞	32821.4	30475.6	116.6	327.6	34.5	18.2	2176.6

单位:百万元





### 证券营业部交易 Trading of Business Department

营业部名称 Business Department	省份 Province	城市 City	总计 Total	股票 Share	基金 Fund	权证 Warrant	政府债 G-Bond	公司债 C-Bond	债券回购 Repo
德邦证券岳州路营业部	上海	上海	32754.2	22964.1	87.9	114.0	5.0	51.3	9645.9
华泰联合证券国宾路证券营业部	上海	上海	32680.7	31214.4	1109.8	1098.5	6.5	55.7	294.3
光大证券新华路证券营业部	重庆	重庆	32674.9	27920.6	112.2	489.3	242.8	25.7	4373.6
长江证券百万庄大街证券营业部	北京	北京	32611.6	28051.9	252.1	719.3	4.6	130.6	4172.4
华宝证券解放西路证券营业部	浙江	舟山	32605.2	32104.1	139.8	830.8	0.3	334.5	26.6
中国银河证券百万庄证券营业部	北京	北京	32577.8	28223.6	155.5	399.1	391.4	319.9	3487.4
东海证券凯旋西路证券营业部	河南	洛阳	32531.7	32364.9	91.6	768.4	0.1	11.1	63.9
中信金通证券凤起路证券营业部	浙江	杭州	32507.5	32195.1	244.4	860.9	0.6	39.1	28.3
中国银河证券鼓楼东大街证券营业部	山西	临汾	32462.7	32396.3	51.4	971.2	4.2	3.2	7.7
中信建投证券市南海区南桂东路证券营业部	广东	佛山	32457.7	13511.6	66.7	155.5	210.3	290.0	18379.1
招商证券泉城路证券营业部	山东	济南	32423.7	26549.6	945.0	925.3	1.4	123.8	4803.8
中国银河证券望京西园证券营业部	北京	北京	32421.2	32064.1	177.2	447.6	11.2	33.0	135.8
华西证券曲阳路证券营业部	上海	上海	32374.5	31944.5	289.8	1833.7	8.8	63.7	67.8
申银万国证券青浦证券营业部	上海	上海	32368.9	31673.2	108.3	223.4	2.9	10.6	573.9
西藏同信证券证券营业部	四川	成都	32368.0	30967.0	634.4	3456.3	22.6	33.9	710.1
长江证券福华一路证券营业部	深圳	深圳	32314.3	31998.2	46.4	317.3	0.2	4.7	264.8
国元证券百花二路证券营业部	深圳	深圳	32292.9	8777.1	13.9	4305.9	0.0	1.1	23500.8
中国银河证券证券营业部	浙江	湖州	32287.9	32081.6	118.9	806.0	1.4	62.4	23.6
中信金通证券市府大道证券营业部	浙江	台州	32264.5	32204.4	27.8	1616.5	0.0	4.2	28.1
国金证券武成大街证券营业部	四川	成都	32259.2	32092.4	84.8	590.8	2.2	18.6	61.2
中信建投证券市福山路证券营业部	上海	上海	32239.8	31298.3	272.4	1286.7	13.6	171.9	483.7
国信证券湖滨北路证券营业部	福建	厦门	32231.3	29419.9	1708.8	1282.2	10.2	29.5	1062.8
第一创业证券同济路证券营业部	广东	佛山	32085.7	22603.7	152.8	188.3	83.6	1622.9	7622.8
宏源证券中山北一路证券营业部	上海	上海	32028.1	31614.0	193.4	1027.5	3.6	22.6	194.5
华泰证券上大路证券营业部	浙江	绍兴	32009.6	31869.2	138.6	3929.5	0.0	1.7	0.1
东方证券安苑路证券营业部	北京	北京	32000.6	28118.0	244.0	524.1	202.0	758.6	2678.0
广州证券建设路营业部	广东	广州	31987.8	30538.9	193.5	1028.4	0.2	7.6	1247.6
海通证券健身路营业部	江苏	常州	31837.8	26197.0	157.8	1879.2	3.5	190.8	5288.7
华泰联合证券环市东路证券营业部	广东	广州	31790.9	29082.2	2540.5	668.2	0.2	11.5	156.5
中银国际证券黄孝河路证券营业部	湖北	武汉	31781.2	31676.6	76.5	1243.0	1.5	6.4	20.4
国泰君安证券宜山路第二证券营业部	上海	上海	31761.4	31406.9	309.9	4077.1	2.9	36.4	5.4
东兴证券新华北路证券营业部	福建	漳州	31743.0	31518.1	120.5	2368.6	0.9	84.8	18.7
国信证券呼家楼北街证券营业部	北京	北京	31732.8	30956.3	442.2	573.2	2.0	27.2	305.2
中国建银投资证券滨江东路证券营业部	广东	广州	31730.5	30360.9	1206.7	11378.6	2.0	41.1	119.9
中原证券钢一路证券营业部	河南	安阳	31702.1	31565.6	56.7	1465.4	0.8	78.9	0.0
广发华福证券九一路证券营业部	福建	泉州	31652.6	31485.8	127.5	1278.0	2.0	4.6	32.7
湘财证券教工路证券营业部	浙江	杭州	31576.5	31325.1	73.5	623.0	0.2	157.1	20.7
中国银河证券新塘路证券营业部	浙江	杭州	31535.5	30755.9	43.0	530.1	0.1	16.1	720.4
华泰证券和平里证券营业部	北京	北京	31531.9	31287.6	117.5	554.3	4.2	115.8	6.8
中国银河证券解放中路证券营业部	广东	广州	31442.6	26388.3	4782.8	29662.3	6.9	11.8	252.8
西藏同信证券陶然亭路证券营业部	北京	北京	31441.3	31285.9	107.5	1496.6	0.1	32.7	15.1
平安证券新港中路证券营业部	广东	广州	31340.5	31053.4	103.8	561.3	32.5	61.2	89.5
财通证券工人西路证券营业部	浙江	义乌	31327.4	31199.7	106.2	710.0	0.0	21.5	0.0
东莞证券塘厦证券营业部	广东	东莞	31293.1	31040.3	53.9	753.9	0.6	2.3	195.9
中信证券沪闵路证券营业部	上海	上海	31282.2	29618.8	234.1	592.7	316.7	73.1	1039.4
方正证券衡西大市场证券营业部	湖南	衡阳	31252.5	31151.0	56.9	999.8	7.6	9.4	27.7
长城证券振华路第二证券营业部	深圳	深圳	31214.4	24042.7	119.3	4534.9	66.9	10.2	6975.3
中银国际证券建邺路证券营业部	江苏	南京	31189.4	25529.9	138.9	306.2	0.2	20.0	5500.5
华泰证券中山北路证券营业部	江苏	南京	31187.8	30687.9	291.9	2509.4	4.8	82.0	121.2
国泰君安证券方庄路证券营业部	北京	北京	31178.5	30830.7	129.8	496.5	34.2	8.7	175.1

单位:百万元



### 证券营业部交易 Trading of Business Department

营业部名称 Business Department	省份 Province	城市 City	总计 Total	股票 Share	基金 Fund	权证 Warrant	政府债 G-Bond	公司债 C-Bond	债券回购 Repo
长江证券珞瑜路证券营业部	湖北	武汉	31058.5	29638.8	499.4	952.5	226.2	67.2	626.9
中原证券人民路证券营业部	河南	新乡	31044.9	30817.9	98.3	1234.4	4.0	59.8	64.8
中国银河证券广场东路证券营业部	江西	南昌	31015.9	30417.8	100.4	550.2	0.2	21.2	476.3
中信证券友谊路证券营业部	天津	天津	31015.8	27987.9	148.4	462.6	3.4	222.4	2653.6
浙商证券玉古路证券营业部	浙江	杭州	30990.1	30575.9	353.5	402.1	6.3	15.2	39.2
长江证券胜利街证券营业部	湖北	武汉	30943.5	28251.2	45.8	589.0	18.0	74.4	2554.1
海通证券桂林路证券营业部	上海	上海	30923.1	17478.0	35.8	533.8	2.0	18.4	13388.8
安信证券陆家浜路证券营业部	上海	上海	30908.9	30662.5	182.2	5147.7	1.3	31.1	31.9
光大证券绿景路证券营业部	广东	佛山	30834.6	30430.2	68.9	2913.4	0.0	227.6	107.8
安信证券市晓翠路证券营业部	广东	揭阳	30814.4	29371.9	56.3	1541.0	102.4	129.4	1154.4
财通证券勤俭路证券营业部	浙江	嘉兴	30763.9	30402.1	134.5	1244.3	38.0	54.8	134.5
广发证券文峰大道证券营业部	河南	安阳	30705.5	1206.2	113.4	30.1	296.9	155.0	28934.1
国泰君安证券五四路证券营业部	福建	福州	30670.9	28820.0	1040.9	8193.2	43.2	25.5	741.4
广发证券黄埔大道证券营业部	广东	广州	30665.5	28823.9	1696.5	1922.7	1.8	23.8	119.6
华宝证券西藏中路证券营业部	上海	上海	30647.8	27664.7	2243.7	74.8	0.9	582.1	156.4
长城证券云林街证券营业部	湖北	武汉	30644.1	30042.2	94.3	3509.0	1.3	90.4	415.9
国金证券蜀源路证券营业部	四川	成都	30594.4	29290.8	26.0	219.0	122.9	62.9	1091.7
申银万国证券奉贤证券营业部	上海	上海	30585.3	29909.5	103.1	403.3	1.4	8.3	563.0
中国银河证券证券营业部	山东	烟台	30559.2	28328.7	478.9	581.7	0.2	216.5	1534.8
广发证券流沙证券营业部	广东	揭阳	30545.3	30497.4	41.6	172.0	3.3	3.0	0.0
德邦证券凉城路营业部	上海	上海	30476.5	29374.4	254.9	430.1	81.1	446.1	320.0
广州证券富华西路营业部	广东	广州	30475.5	30351.6	97.9	405.9	1.6	12.9	11.5
国泰君安证券南京路证券营业部	山东	青岛	30473.1	25116.8	5348.1	6715.0	0.2	6.0	2.0
齐鲁证券有限朝外大街证券营业部	北京	北京	30355.5	29824.2	493.9	537.9	0.7	18.4	18.3
中国银河证券广渠门大街证券营业部	北京	北京	30350.6	29090.0	1135.1	757.3	2.5	20.5	102.5
西南证券滨河大道证券营业部	深圳	深圳	30315.3	27010.2	223.5	1058.1	0.0	27.8	3053.9
中信建投证券市中山二路证券营业部	广东	广州	30251.4	29379.3	628.6	949.5	19.2	42.8	181.6
中信证券环府路证券营业部	江苏	常州	30192.7	30002.1	122.3	394.6	0.0	32.9	35.4
方正证券南贸西街证券营业部	湖南	娄底	30178.4	29973.4	48.0	1107.3	21.1	16.8	119.0
长城证券文华路证券营业部	浙江	杭州	30177.7	29481.5	329.9	1419.6	0.1	28.7	337.5
中原证券南关大街第一证券营业部	河南	许昌	30168.3	30004.6	44.8	1151.3	88.1	30.8	0.0
兴业证券五一中路证券营业部	福建	福州	30148.3	25035.5	149.1	803.3	0.5	44.1	4919.0
中信证券中山广场证券营业部	辽宁	大连	30123.6	28359.3	336.7	199.1	2.2	24.3	1401.1
长江证券友谊路证券营业部	湖北	武汉	30105.4	27907.2	90.5	458.2	8.5	24.2	2075.1
广发证券湖滨南路证券营业部	福建	厦门	30046.7	29748.5	74.8	344.2	0.3	100.2	122.9
东吴证券上海东路证券营业部	江苏	苏州	30026.3	28182.5	62.1	238.9	192.9	218.3	1370.6
中信证券张自忠路证券营业部	北京	北京	30023.0	22788.1	224.8	783.7	1.0	619.2	6390.0
中国银河证券顺城证券营业部	辽宁	沈阳	29970.8	9955.1	83.7	1035.6	1.5	1.4	19929.2
齐鲁证券有限厦禾路证券营业部	福建	厦门	29966.5	29752.8	103.8	1105.7	4.8	63.6	41.5
国信证券福中一路证券营业部	深圳	深圳	29882.3	29059.2	413.5	530.7	0.3	59.9	349.4
中国银河证券虎园路证券营业部	福建	厦门	29828.7	19012.6	199.5	4216.1	77.0	298.9	10240.6
中银国际证券农业路证券营业部	河南	郑州	29824.6	26833.9	65.5	1574.0	0.2	36.3	2888.8
中国银河证券景田证券营业部	深圳	深圳	29779.4	25700.1	19.7	5031.4	40.4	356.8	3662.4
安信证券胜利路证券营业部	江西	南昌	29721.5	29696.6	24.0	890.0	0.0	0.1	0.8
东兴证券广灵二路证券营业部	上海	上海	29605.0	19071.2	81.9	467.7	37.5	313.6	10100.8
海通证券华富路营业部	深圳	深圳	29493.4	29342.8	131.3	2032.6	0.0	12.2	7.1
世纪证券胜利路证券营业部	江西	南昌	29469.9	29353.6	52.8	674.3	0.3	60.6	2.6
兴业证券滨江中路证券营业部	福建	南平	29459.9	29184.5	170.4	904.0	0.6	46.3	58.1
平安证券潮王路证券营业部	浙江	杭州	29417.9	26362.1	82.0	331.3	0.1	58.2	2915.5
德邦证券兴顺街营业部	辽宁	沈阳	29415.3	23091.3	29.6	200.3	0.0	720.8	5573.6

单位:百万元



### 证券营业部交易 Trading of Business Department

营业部名称 Business Department	省份 Province	城市 City	总计 Total	股票 Share	基金 Fund	权证 Warrant	政府债 G-Bond	公司债 C-Bond	债券回购 Repo
国泰君安证券深南中路证券营业部	深圳	深圳	29408.9	15548.7	6207.3	2069.6	0.0	199.8	7453.1
东海证券博爱路证券营业部	江苏	常州	29359.7	29138.0	63.9	327.3	3.9	9.1	144.9
申银万国证券双流路证券营业部	上海	上海	29320.8	27842.1	237.2	1340.7	73.4	165.0	1003.1
齐鲁证券有限青檀中路证券营业部	山东	枣庄	29314.0	25276.1	4026.1	4399.3	0.1	3.7	8.0
中信证券民主南路证券营业部	江苏	徐州	29311.1	26872.0	2379.7	869.5	10.7	48.8	0.0
招商证券龙岗证券营业部	深圳	深圳	29304.9	29193.1	90.1	20767.8	1.6	6.5	13.6
中国建银投资证券人民北路证券营业部	四川	成都	29251.7	28638.6	457.0	3261.8	1.6	76.3	78.2
中国建银投资证券南京西路证券营业部	上海	上海	29240.9	27205.2	86.7	2310.3	37.0	35.7	1876.4
国泰君安证券延平路证券营业部	上海	上海	29201.6	25889.7	1437.7	941.0	25.1	119.7	1729.4
国泰君安证券胜利南路证券营业部	辽宁	鞍山	29158.8	4638.0	13.6	208.1	381.4	2370.5	21755.3
上海证券西路证券营业部	上海	上海	29156.6	26178.6	52.4	63.1	401.6	343.0	2181.0
齐鲁证券有限建国中路证券营业部	上海	上海	29118.8	28086.6	939.7	3437.3	0.1	82.4	10.0
中信建投证券市南一环路证券营业部	四川	成都	29101.6	28951.3	139.3	366.7	1.2	9.8	0.0
华泰联合证券南一环路证券营业部	四川	成都	29098.1	29005.3	29.2	196.1	0.1	3.5	60.0
中国银河证券虹井路证券营业部	上海	上海	29088.3	28681.6	94.8	928.7	3.4	38.3	270.2
兴业证券列东街证券营业部	福建	三明	29073.5	28855.4	200.0	4496.8	0.3	7.1	10.6
申银万国证券洛川东路证券营业部	上海	上海	29057.1	21805.5	146.6	112.9	3.0	91.2	7010.8
海通证券人民西路营业部	四川	成都	29055.4	28767.7	166.4	614.9	0.2	25.8	95.5
华泰联合证券番禺繁华路证券营业部	广东	广州	29054.1	28762.2	253.3	983.8	2.8	12.3	23.5
广发证券季华路证券营业部	广东	佛山	29033.8	19834.9	134.1	344.3	0.5	17.1	9047.2
湘财证券首体南路证券营业部	北京	北京	29017.2	24328.5	113.1	449.7	164.2	312.4	4099.0
光大证券镇海城关证券营业部	浙江	宁波	29014.5	28785.8	177.7	835.6	0.8	20.6	29.6
中国银河证券华盛证券营业部	福建	福州	28998.2	19634.1	493.7	505.9	1.0	10.3	8859.1
东莞证券石龙证券营业部	广东	东莞	28965.4	28433.2	81.4	357.3	0.2	5.3	445.3
方正证券昆山路证券营业部	上海	上海	28946.2	22885.4	267.7	1146.5	0.9	378.1	5414.1
安信证券市文明中路证券营业部	广东	茂名	28938.8	28370.6	120.2	1984.5	3.7	16.1	428.2
齐鲁证券有限三八路证券营业部	山东	德州	28923.9	28482.3	427.7	1256.6	1.9	12.1	0.0
华安证券人民西路证券营业部	安徽	阜阳	28860.9	25139.6	33.7	368.2	166.6	342.0	3179.0
齐鲁证券有限东风西街证券营业部	山东	潍坊	28821.2	27105.7	1699.8	599.7	6.6	9.0	0.1
华泰证券青年路证券营业部	江苏	泰州	28819.3	28477.2	97.0	861.9	21.8	223.2	0.0
中国银河证券美湖路证券营业部	福建	厦门	28816.1	28511.2	253.1	679.4	1.3	14.1	36.4
国泰君安证券木齐新华北路证券营业部	新疆	乌鲁木齐	28769.9	25783.4	2983.3	341.2	0.4	2.8	0.0
中信证券建设大道证券营业部	湖北	武汉	28761.4	27958.3	297.4	350.2	0.3	378.8	126.5
华林证券南京西路证券营业部	上海	上海	28642.6	28266.4	144.6	378.0	4.0	52.1	175.5
平安证券芜湖路证券营业部	安徽	合肥	28617.1	27865.8	653.3	357.4	68.8	2.5	26.8
长城证券阜成门北大街证券营业部	北京	北京	28564.2	26964.0	116.0	17732.5	0.1	716.3	767.7
中银国际证券机场路证券营业部	海南	海口	28470.3	28254.4	45.9	939.7	1.2	39.3	129.6
招商证券金湖路证券营业部	广西	南宁	28387.4	27990.9	132.5	2070.2	5.8	12.1	246.1
申银万国证券云台路证券营业部	上海	上海	28371.6	28156.4	176.1	199.7	1.5	26.2	11.4
宏源证券妙境路证券营业部	上海	上海	28312.0	12502.5	756.0	551.0	172.1	68.9	14812.5
中国银河证券四唯路证券营业部	湖北	武汉	28307.5	20372.2	232.7	644.0	284.3	510.2	6908.0
华林证券体育西路证券营业部	广东	广州	28304.1	28114.9	148.3	5603.9	0.7	24.7	15.5
齐鲁证券有限解放路证券营业部	山东	济南	28281.4	27314.8	757.2	536.7	1.9	7.5	200.0
中国建银投资证券建设路证券营业部	河南	郑州	28253.5	27721.9	203.3	2715.8	5.5	67.1	255.8
国泰君安证券沂蒙路证券营业部	山东	临沂	28176.5	26184.3	1984.4	690.9	0.4	4.4	2.9
国信证券富乐路证券营业部	四川	绵阳	28165.7	27804.0	66.3	764.0	129.9	13.1	152.5
中信建投证券庄市裕华东路证券营业部	河北	石家庄	28155.7	27306.3	787.9	1095.9	1.5	10.9	49.1
东海证券南大街证券营业部	江苏	常州	28154.2	26785.7	38.3	279.6	0.3	7.2	1322.8
华泰联合证券牡丹江路证券营业部	上海	上海	28139.2	27742.5	71.2	456.1	3.8	27.5	294.2
华泰联合证券泰然路证券营业部	深圳	深圳	28111.6	27805.5	58.5	397.4	0.8	3.3	243.6

单位:百万元



### 证券营业部交易 Trading of Business Department

营业部名称 Business Department	省份 Province	城市 City	总计 Total	股票 Share	基金 Fund	权证 Warrant	政府债 G-Bond	公司债 C-Bond	债券回购 Repo
财通证券体育馆证券营业部	浙江	杭州	28106.0	27453.4	100.4	1813.7	0.4	19.5	532.2
安信证券城新西路证券营业部	广东	潮州	28098.0	28013.4	67.1	864.5	0.3	12.9	4.2
财达证券广场街证券营业部	河北	沧州	28062.6	27948.0	108.3	311.2	1.5	4.8	0.0
广发证券黄孝河路证券营业部	湖北	武汉	28051.4	27667.3	97.9	246.2	0.7	30.9	254.7
海通证券常府街证券营业部	江苏	南京	28049.5	27383.7	617.9	1012.4	0.1	18.1	29.6
广发证券民田路证券营业部	深圳	深圳	27940.0	27847.4	55.5	827.3	23.0	13.6	0.5
齐鲁证券有限天九街证券营业部	浙江	慈溪	27900.4	27791.2	70.3	287.8	0.0	4.2	34.8
中信证券玉林北街证券营业部	四川	成都	27876.9	16801.1	58.5	176.8	1.9	16.7	10998.7
国泰君安证券国庆北路证券营业部	湖南	郴州	27862.6	27814.1	32.6	3340.6	1.0	6.5	8.4
湘财证券枣阳路证券营业部	上海	上海	27842.3	27586.8	210.6	483.5	5.9	21.1	17.9
国泰君安证券金龙路证券营业部	海南	海口	27811.2	26632.5	85.0	337.0	17.2	11.3	1065.1
国都证券复兴路证券营业部	北京	北京	27766.3	25938.2	124.0	547.5	3.7	226.8	1473.6
广州证券先烈中路证券营业部	广东	广州	27732.5	27489.0	130.1	381.2	4.7	12.7	96.1
中信证券高楼门证券营业部	江苏	南京	27723.9	24194.8	144.3	234.4	926.4	20.2	2438.2
广发证券下埔路证券营业部	广东	惠州	27702.4	27641.8	49.1	672.9	0.6	8.9	2.0
东吴证券石路证券营业部	江苏	苏州	27680.4	26960.0	81.7	465.0	16.0	283.4	339.4
中信建投证券张杨北路证券营业部	上海	上海	27676.4	27512.4	108.1	3493.1	1.1	52.1	2.7
海通证券解放北路证券营业部	浙江	宁波	27673.0	27508.4	149.3	453.4	1.1	14.3	0.0
广发证券石泉路证券营业部	上海	上海	27654.8	27124.3	387.8	656.1	31.9	31.0	79.9
日信证券新街口北大街证券营业部	北京	北京	27635.5	27397.5	159.0	1795.8	0.5	30.5	48.0
安信证券世纪大道证券营业部	上海	上海	27628.7	26561.9	108.4	652.8	0.0	55.9	902.5
中信万通证券金雀山路证券营业部	山东	临沂	27590.4	27039.3	547.5	409.7	0.6	3.2	0.0
广发证券欧洲城证券营业部	浙江	温州	27588.2	27271.8	224.4	668.8	0.5	7.4	84.1
山西证券庄槐安东路证券营业部	河北	石家庄	27585.3	3387.2	3.9	40.0	2.0	21.5	24170.7
光大证券市东华一路证券营业部	广东	江门	27584.1	16702.9	318.5	375.7	4.3	23.3	10535.0
国海证券公园路证券营业部	广西	南宁	27559.3	13436.3	1068.6	373.1	0.0	80.1	12974.4
东方证券长阳路证券营业部	上海	上海	27538.4	17707.6	143.8	151.3	1.8	17.3	9667.9
光大证券解放北路证券营业部	广东	广州	27508.3	26227.2	1122.3	321.7	1.5	14.2	143.0
红塔证券春城路证券营业部	云南	昆明	27496.4	26041.5	1441.1	328.9	1.8	3.7	8.2
国泰君安证券东乐路证券营业部	广东	顺德	27492.5	25327.4	371.7	8124.0	8.3	74.6	1710.5
长城证券天河北路证券营业部	广东	广州	27430.4	27033.4	106.7	489.4	0.0	267.0	23.2
万联证券番禺清河东路证券营业部	广东	广州	27397.8	4845.5	28.6	194.6	0.0	27.8	22495.8
浙商证券下街证券营业部	浙江	衢州	27365.8	27310.6	50.7	407.9	1.5	0.9	2.1
安信证券福华一路证券营业部	深圳	深圳	27275.0	26900.7	306.3	3343.5	0.0	39.9	28.1
安信证券顺德政通路证券营业部	广东	佛山	27268.8	24875.6	87.1	1276.0	1.7	23.5	2280.9
广发华福证券蕉城南路证券营业部	福建	宁德	27188.3	27115.2	47.2	1543.9	0.2	1.7	24.0
海通证券滨西大直街证券营业部	黑龙江	哈尔滨	27132.7	12202.0	68.6	52.5	1.4	312.3	14548.5
广发华福证券向高街证券营业部	福建	福清	27066.2	26680.2	176.6	694.9	0.0	33.8	175.6
齐鲁证券有限北马路证券营业部	山东	烟台	27008.9	20300.5	5840.5	76.0	166.5	254.7	446.7
广发华福证券涵华西路证券营业部	福建	莆田	27001.4	26943.8	56.3	1085.9	0.2	1.1	0.1
广发华福证券杨桥路证券营业部	福建	福州	26954.7	26530.2	91.3	583.0	0.9	16.6	315.7
国联证券大桥北路证券营业部	江苏	无锡	26946.0	26792.8	85.9	106.4	0.2	2.5	64.6
中航证券有限安立路证券营业部	北京	北京	26934.1	24975.4	831.2	311.1	558.0	529.6	39.8
光大证券华远东路证券营业部	广东	佛山	26902.6	24130.6	570.7	230.4	40.6	24.6	2136.2
招商证券东城西路证券营业部	广东	东莞	26869.9	26298.0	478.7	804.4	2.9	23.3	67.0
东北证券市解放大路证券营业部	吉林	长春	26839.7	26648.2	105.2	539.9	10.9	37.5	37.9
中国建银投资证券康宁路证券营业部	广东	湛江	26768.9	13404.1	61.4	251.4	0.1	264.6	13038.7
长江证券荆中路证券营业部	湖北	荆州	26752.2	26654.6	79.5	1085.8	1.3	4.4	12.4
海通证券天平路营业部	上海	上海	26751.8	25640.9	120.8	432.8	24.1	178.3	787.7
中信建投证券市邮电路证券营业部	江苏	常州	26727.9	25108.3	1005.1	198.1	54.7	50.1	509.8

单位:百万元



### 证券营业部交易 Trading of Business Department

营业部名称 Business Department	省份 Province	城市 City	总计 Total	股票 Share	基金 Fund	权证 Warrant	政府债 G-Bond	公司债 C-Bond	债券回购 Repo
华龙证券农民巷证券营业部	甘肃	兰州	26721.9	11818.1	18.4	48.4	0.2	0.7	14884.5
中国银河证券黄寺大街证券营业部	北京	北京	26677.7	25818.3	305.5	617.0	25.7	13.0	515.2
国泰君安证券人民南路证券营业部	深圳	深圳	26674.9	26458.7	134.6	1352.7	2.2	46.2	33.2
华泰证券枫林路证券营业部	江苏	苏州	26629.0	26273.2	286.9	328.0	0.3	15.3	53.4
华创证券北京路证券营业部	贵州	贵阳	26611.4	26481.4	61.7	233.8	5.0	8.8	54.4
招商证券季华路证券营业部	广东	佛山	26602.2	26177.4	140.1	6225.9	0.9	12.7	271.1
广发华福证券下藤路证券营业部	福建	福州	26573.1	26302.5	118.2	619.0	5.8	47.6	99.0
兴业证券景田路证券营业部	深圳	深圳	26543.5	25791.6	320.9	1624.4	35.1	14.8	381.1
招商证券人民东路证券营业部	广东	珠海	26543.2	26187.4	185.3	2132.5	0.1	126.1	44.3
广发华福证券田安路证券营业部	福建	泉州	26489.6	26392.6	88.1	1304.5	0.6	4.1	4.2
安信证券安宁路证券营业部	广东	阳江	26456.9	26372.3	71.9	780.5	0.0	12.6	0.1
国海证券人民东路证券营业部	广西	玉林	26419.2	26298.8	85.9	1085.1	1.2	4.3	29.0
海通证券红岭中路营业部	深圳	深圳	26406.1	26252.4	132.5	579.6	14.1	7.1	0.0
中航证券有限中原东路证券营业部	河南	郑州	26400.1	20324.9	43.9	528.4	0.0	317.3	5713.9
中国建银投资证券深南大道证券营业部	深圳	深圳	26394.9	24516.1	349.6	52914.8	44.7	95.5	1389.0
方正证券庆春东路证券营业部	浙江	杭州	26365.9	25802.8	80.3	1195.7	0.4	30.1	452.5
中国建银投资证券晋陵中路证券营业部	江苏	常州	26319.1	26179.8	96.5	834.7	1.8	15.4	25.6
平安证券体育东路证券营业部	广东	广州	26261.9	23905.6	203.5	509.7	159.2	136.8	1856.8
华龙证券中山北二路证券营业部	上海	上海	26261.0	25257.5	119.7	207.9	0.7	49.4	833.8
长城证券望京西路证券营业部	北京	北京	26199.2	21855.0	59.1	926.9	1.0	9.1	4275.0
中信建投证券公园路证券营业部	甘肃	金昌	26198.4	26031.5	139.3	1267.4	1.3	10.3	16.0
中信证券石化证券营业部	上海	上海	26190.9	24926.3	1167.4	203.5	2.8	17.8	76.7
中信证券健康南路证券营业部	江苏	南通	26183.5	26074.4	80.4	466.8	12.5	2.6	13.6
广发华福证券延安北路证券营业部	福建	漳州	26152.7	25961.3	170.3	1654.9	1.2	14.8	5.1
宏源证券木齐北京南路证券营业部	新疆	乌鲁木齐	26146.4	26102.3	40.1	1003.3	0.4	3.7	0.1
广发证券控江路证券营业部	上海	上海	26129.7	25767.1	81.4	330.5	1.3	76.8	203.1
申银万国证券川沙路证券营业部	上海	上海	26107.0	25886.3	149.7	283.9	4.2	48.8	18.1
中国建银投资证券陕西营路证券营业部	河北	承德	26105.8	25848.0	33.8	236.0	2.2	21.8	200.0
民生证券桐柏路证券营业部	河南	郑州	26099.2	26011.0	71.2	490.5	0.3	15.7	1.1
光大证券彩虹南路证券营业部	浙江	宁波	26092.9	26034.3	56.9	3091.9	0.0	1.7	0.0
财通证券庆春路证券营业部	浙江	杭州	26086.5	25489.0	246.2	700.5	0.8	4.6	345.9
广发证券朝阳门北大街证券营业部	北京	北京	26055.2	23007.4	217.8	426.9	71.8	59.4	2698.8
光大证券西藏中路证券营业部	上海	上海	26054.7	25292.4	628.6	395.5	0.1	4.5	129.1
安信证券体育西路证券营业部	广东	广州	25963.6	25356.8	104.5	11110.0	17.3	16.3	468.7
信达证券寺右新马路证券营业部	广东	广州	25959.3	24681.1	112.7	770.4	56.6	667.6	441.4
中国建银投资证券安立路证券营业部	北京	北京	25937.8	25717.0	192.0	2461.3	0.8	14.5	13.5
申银万国证券三林路营业部	上海	上海	25932.6	19277.6	61.6	155.7	0.8	9.6	6583.0
大同证券经纪刺桐路证券营业部	福建	泉州	25920.3	25276.3	43.4	792.1	0.4	4.8	595.5
南京证券港步行街证券营业部	江苏	张家港	25908.5	20802.1	112.3	45.9	0.0	451.6	4542.4
广发证券虎门证券营业部	广东	东莞	25898.7	24828.7	192.1	520.8	1.9	13.6	862.4
南京证券大钟亭证券营业部	江苏	南京	25897.4	25605.7	158.5	692.6	10.7	102.1	20.4
华泰证券武珞路证券营业部	湖北	武汉	25881.8	23648.3	155.5	822.6	0.2	56.1	2021.6
国海证券友爱路证券营业部	广西	南宁	25856.7	25750.8	61.3	541.4	1.5	5.3	37.9
华泰联合证券北三环东路证券营业部	北京	北京	25856.3	24835.0	115.6	400.5	309.2	36.2	560.3
广发证券民生路证券营业部	上海	上海	25853.3	21619.7	2559.1	839.8	9.1	100.6	1564.8
新时代证券金桥路证券营业部	上海	上海	25848.7	18528.9	53.5	167.7	0.1	4.4	7261.8
中信建投证券市海府大道东湖证券营业部	海南	海口	25801.6	18389.4	41.4	354.8	299.0	394.7	6677.1
厦门证券有限后江埭路证券营业部	福建	厦门	25797.5	25675.6	106.1	506.3	3.5	4.8	7.6
中国银河证券江宁路证券营业部	上海	上海	25785.8	14122.9	119.5	107.8	0.2	199.7	11343.6
兴业证券五一南路证券营业部	福建	福州	25768.0	22203.1	488.4	359.4	0.5	51.4	3024.6

单位:百万元



### 证券营业部交易 Trading of Business Department

营业部名称 Business Department	省份 Province	城市 City	总计 Total	股票 Share	基金 Fund	权证 Warrant	政府债 G-Bond	公司债 C-Bond	债券回购 Repo
中信万通证券经济技术开发区井冈山路证券营业部	山东	青岛	25760.3	24677.8	814.4	326.7	0.2	6.1	261.8
国泰君安证券人民中路证券营业部	广东	广州	25753.9	24920.2	150.7	718.9	0.1	18.4	664.5
宏源证券木齐文艺路证券营业部	新疆	乌鲁木齐	25744.1	23838.3	28.0	181.3	2.6	10.5	1864.6
齐鲁证券有限经七路证券营业部	山东	济南	25715.4	25648.4	55.6	732.1	1.2	10.2	0.0
申银万国证券八一北街证券营业部	浙江	金华	25714.5	25683.6	23.5	1600.6	0.7	6.7	0.0
中航证券有限中山西路证券营业部	江西	吉安	25711.8	10296.6	7.2	574.7	0.0	0.1	15408.0
中信建投证券市子固路证券营业部	江西	南昌	25699.7	23502.0	46.8	532.3	16.6	25.5	2108.7
中国银河证券和平里证券营业部	北京	北京	25652.6	24370.2	398.4	792.6	2.8	14.7	866.5
中国银河证券肇嘉浜路证券营业部	上海	上海	25650.9	16283.4	2689.9	1735.1	1.0	6.1	6670.4
光大证券北仑新碶证券营业部	浙江	宁波	25596.1	25474.6	106.5	584.3	0.1	9.7	5.3
东海证券周山路证券营业部	河南	洛阳	25595.4	25442.3	76.2	1561.7	0.0	10.2	66.8
华龙证券深南大道证券营业部	深圳	深圳	25586.0	9571.2	0.9	83.4	728.7	1830.5	13454.8
平安证券常熟路证券营业部	上海	上海	25554.9	23446.5	692.7	228.7	0.3	98.5	1317.0
中国银河证券嘉禾路证券营业部	福建	厦门	25534.8	24006.1	177.5	1636.4	2.6	7.5	1341.1
广发证券天佑三路证券营业部	广东	佛山	25526.9	24929.6	169.1	301.3	10.5	31.0	386.7
华西证券江海路证券营业部	广东	广州	25523.5	25347.0	153.8	1037.6	0.4	22.3	0.0
华龙证券公园路证券营业部	重庆	重庆	25522.5	7437.4	10.9	38.5	130.5	491.0	17452.6
中银国际证券庆春路证券营业部	浙江	杭州	25511.1	24883.9	166.2	828.1	3.0	33.6	424.3
中信建投证券市黄埔东路证券营业部	广东	广州	25455.9	25314.4	40.5	422.4	0.7	3.6	96.7
光大证券丹城步北路证券营业部	浙江	宁波	25438.6	25069.3	365.1	539.3	0.0	0.9	3.2
西南证券西体路证券营业部	四川	成都	25432.0	24281.3	1149.0	388.1	0.5	1.2	0.0
中国建银投资证券朝阳路证券营业部	北京	北京	25404.4	25248.0	105.6	431.2	40.4	5.6	4.8
东莞证券新闻路证券营业部	深圳	深圳	25392.5	24439.5	25.8	164.9	10.2	220.3	696.7
长江证券鼓楼南街证券营业部	天津	天津	25370.6	23795.0	363.7	301.1	1.8	834.6	375.4
华泰证券中华路证券营业部	江苏	南京	25346.8	25108.6	129.5	2042.4	76.3	31.3	1.1
华西证券花新华街证券营业部	四川	攀枝花	25337.8	25270.9	39.1	592.5	10.7	9.7	7.4
东北证券朝阳路证券营业部	江苏	江阴	25324.6	25094.3	57.9	275.5	0.0	50.7	121.7
中国银河证券新华路证券营业部	浙江	杭州	25306.7	24155.9	118.3	810.3	0.6	12.2	1019.7
广发证券梅江二路证券营业部	广东	梅州	25301.5	25006.6	70.8	3085.4	4.2	19.0	201.0
广发证券江湾证券营业部	广东	广州	25278.8	18729.5	78.8	473.7	0.2	1833.9	4636.4
中信万通证券东海西路证券营业部	山东	青岛	25275.1	25021.4	219.6	505.6	15.0	19.1	0.0
海通证券人民中路证券营业部	江苏	南通	25269.7	23958.9	82.3	1623.3	1.1	4.2	1223.3
中国建银投资证券科技园证券营业部	深圳	深圳	25253.4	24930.5	309.8	2086.9	0.0	12.1	0.9
海通证券湛山一路营业部	山东	青岛	25247.2	16350.1	114.3	373.4	0.4	7.7	8774.8
国都证券中关村南大街证券营业部	北京	北京	25232.5	24271.4	132.0	588.0	70.6	93.6	665.0
国信证券和平广场证券营业部	辽宁	大连	25166.3	24977.0	149.0	291.1	10.9	10.3	19.1
中国银河证券白塔路证券营业部	云南	昆明	25147.1	24521.3	84.8	690.4	1.2	11.0	528.8
第一创业证券深南大道证券营业部	深圳	深圳	25122.8	14710.3	100.9	201.8	0.7	572.5	9738.5
中信建投证券一拂路证券营业部	福建	福清	25120.6	20831.5	267.2	1645.8	0.0	2.0	4019.9
恒泰证券博山东路证券营业部	上海	上海	25111.3	24721.9	226.2	246.3	1.4	19.9	141.9
国泰君安证券滨西大直街证券营业部	黑龙江	哈尔滨	25097.6	22053.2	425.4	837.1	2.2	36.3	2580.6
中山证券深南大道证券营业部	深圳	深圳	25096.9	7204.1	52.2	51.1	0.6	1149.8	16690.2
齐鲁证券有限求是路证券营业部	浙江	杭州	25085.7	24984.2	80.3	5808.7	0.0	6.7	14.5
大同证券经纪南北大街证券营业部	云南	玉溪	25002.8	24956.7	37.7	529.3	1.2	7.0	0.2
中国民族证券佟麟阁路证券营业部	北京	北京	24978.4	22111.8	174.0	187.9	1.0	1196.0	1495.7
中天证券联合路证券营业部	辽宁	沈阳	24963.6	5579.7	33.9	229.1	522.6	201.6	18625.8
申银万国证券扬子江中路证券营业部	江苏	扬州	24927.9	23397.8	54.9	301.6	218.3	27.0	1230.0
广发证券凤起路证券营业部	浙江	杭州	24875.3	23995.6	257.8	340.5	0.7	97.2	524.0
华泰联合证券九一街证券营业部	福建	泉州	24874.1	14673.0	89.9	198.6	1.6	2.3	10107.4
湘财证券朝外大街证券营业部	北京	北京	24854.8	24612.0	93.9	856.8	0.1	135.3	13.4

单位:百万元



### 证券营业部交易 Trading of Business Department

营业部名称 Business Department	省份 Province	城市 City	总计 Total	股票 Share	基金 Fund	权证 Warrant	政府债 G-Bond	公司债 C-Bond	债券回购 Repo
华西证券涪江路证券营业部	四川	南充	24843.0	24788.7	34.7	1077.3	1.5	18.1	0.0
申银万国证券福州路证券营业部	上海	上海	24816.8	18594.2	174.8	626.9	38.8	783.5	5225.5
华创证券中华北路证券营业部	贵州	贵阳	24803.6	24713.7	58.7	738.3	2.3	12.9	16.0
中国银河证券证券营业部	浙江	嘉兴	24741.0	24567.9	122.0	517.9	3.7	46.2	1.2
平安证券人民路证券营业部	辽宁	大连	24715.3	23503.0	113.8	296.8	0.8	8.5	1089.2
东海证券劳动西路证券营业部	江苏	常州	24706.7	24546.6	99.2	198.7	4.6	46.7	9.6
中银国际证券黄河路证券营业部	辽宁	大连	24657.0	24014.4	596.8	313.4	6.7	32.7	6.4
中信建投证券市东街证券营业部	福建	福州	24643.3	20795.8	915.4	534.5	70.1	78.0	2784.1
申银万国证券密渡桥路证券营业部	浙江	杭州	24602.9	24097.2	119.7	627.2	0.2	64.2	321.6
西南证券渝碕路证券营业部	重庆	重庆	24596.2	24527.6	56.7	2086.3	5.4	3.8	2.7
广发证券新会知政中路证券营业部	广东	江门	24592.2	21610.2	117.7	1837.0	4.3	15.6	2844.4
中国建银投资证券迎宾路证券营业部	福建	泉州	24588.5	24502.5	54.5	603.4	2.3	18.3	11.0
广发证券蛇口兴华路证券营业部	深圳	深圳	24549.8	19787.1	48.0	130.4	2.8	3.0	4708.9
英大证券中山路证券营业部	甘肃	兰州	24489.9	13260.3	275.8	333.8	285.6	358.9	10309.2
招商证券江苏路证券营业部	上海	上海	24487.7	22876.4	1516.4	4760.1	2.6	18.2	74.1
国泰君安证券十一纬路证券营业部	辽宁	沈阳	24470.5	20071.4	4393.4	378.3	0.3	1.6	3.8
中原证券山中兴南路证券营业部	河南	平顶山	24462.1	24382.4	59.8	450.7	2.0	17.9	0.0
华泰证券勤俭道证券营业部	天津	天津	24443.7	24321.4	108.5	578.8	2.7	9.6	1.6
中信建投证券市哈密路证券营业部	上海	上海	24418.3	17260.2	1410.9	167.3	419.8	263.2	5064.3
申银万国证券雁荡路证券营业部	上海	上海	24387.6	23933.2	268.9	96.1	31.1	68.5	86.0
光大证券湖东路证券营业部	福建	福州	24347.9	23830.6	83.6	1489.0	2.5	29.7	401.4
中国银河证券证券营业部	浙江	德清	24325.5	24263.5	53.6	1655.1	0.0	7.7	0.7
万联证券开发区证券营业部	广东	广州	24274.8	13328.1	104.0	180.4	0.5	1.5	10840.7
申银万国证券同泰路营业部	上海	上海	24269.7	24191.6	67.3	389.2	0.5	9.3	1.0
国元证券江南大道中路证券营业部	广东	广州	24241.6	24017.9	164.6	2495.5	0.8	11.3	47.0
申银万国证券阜南路证券营业部	安徽	合肥	24216.0	13661.9	141.0	395.0	0.2	19.1	10393.8
光大证券中新路证券营业部	江苏	镇江	24201.9	24019.6	139.8	330.4	0.2	10.4	31.9
国金证券科华中路证券营业部	四川	成都	24200.1	23951.0	64.2	571.3	3.8	8.2	172.9
华泰证券瑞金一路证券营业部	上海	上海	24200.0	23383.0	764.3	4489.7	1.7	27.0	24.1
华泰联合证券益田路证券营业部	深圳	深圳	24179.2	24079.8	75.6	686.4	0.0	19.4	4.4
齐鲁证券有限柳园南路证券营业部	山东	聊城	24171.9	23415.9	729.7	2249.2	2.5	5.1	18.7
西部证券莲湖路第一证券营业部	陕西	西安	24152.6	24086.4	61.9	188.2	2.0	2.5	0.0
齐鲁证券有限古槐路证券营业部	山东	济宁	24088.8	20913.9	2999.2	792.8	0.4	5.8	169.5
光大证券中兴中路证券营业部	浙江	绍兴	24079.8	20081.2	248.1	274.5	32.6	97.7	3620.3
申银万国证券周浦证券营业部	上海	上海	24079.7	23720.1	97.9	72.8	0.9	27.0	233.8
中航证券有限东风大街证券营业部	江西	宜春	24075.6	17294.6	948.1	321.2	0.0	30.1	5802.8
广发证券广安门内大街证券营业部	北京	北京	24074.9	23798.2	154.2	506.5	1.1	10.7	110.7
中国银河证券湖墅南路证券营业部	浙江	杭州	24064.2	22850.2	205.9	751.1	0.0	14.5	993.7
平安证券绍兴道证券营业部	天津	天津	24045.3	23656.8	53.8	354.4	54.2	184.4	96.1
财通证券湖墅南路证券营业部	浙江	杭州	24028.5	23770.9	168.6	1126.7	1.4	7.4	80.3
申银万国证券南京华侨路营业部	江苏	南京	23963.0	20545.3	81.3	1114.1	100.0	9.4	3227.1
国信证券五一大道证券营业部	湖南	长沙	23960.7	23784.2	166.2	1554.4	0.8	6.0	3.5
东兴证券汾江南路证券营业部	广东	佛山	23942.2	23145.4	116.9	1225.1	18.9	5.5	655.6
海通证券群众路证券营业部	福建	福州	23922.8	23177.0	88.3	901.2	450.6	89.2	117.7
财富证券车站大道证券营业部	浙江	温州	23904.0	23809.5	63.3	1056.9	0.1	15.1	16.0
方正证券北门街证券营业部	浙江	义乌	23884.9	23808.4	50.3	2145.9	0.3	3.3	22.6
湘财证券五四路证券营业部	福建	福州	23879.7	22238.0	299.2	795.3	0.4	337.8	1004.2
长江证券滨东大直街证券营业部	黑龙江	哈尔滨	23857.6	23668.2	171.1	1175.3	0.6	4.5	13.2
中国银河证券中山中路证券营业部	广西	桂林	23838.7	3580.1	8.9	317.9	27.2	456.6	19765.9
中国银河证券营口路证券营业部	上海	上海	23830.4	21854.9	79.4	2625.5	4.9	97.4	1793.8

单位:百万元



### 证券营业部交易 Trading of Business Department

营业部名称 Business Department	省份 Province	城市 City	总计 Total	股票 Share	基金 Fund	权证 Warrant	政府债 G-Bond	公司债 C-Bond	债券回购 Repo
中银国际证券江北证券营业部	重庆	重庆	23817.1	23705.3	75.3	927.6	0.2	8.3	28.0
中信万通证券美食街证券营业部	山东	淄博	23811.1	23652.2	100.0	771.9	30.9	13.8	14.2
首创证券庄平安北大街证券营业部	河北	石家庄	23783.6	23668.3	70.8	212.2	0.1	21.0	23.3
广发证券中山北二路证券营业部	上海	上海	23781.9	22942.9	543.7	294.1	91.6	26.7	177.0
东方证券中山东路证券营业部	江苏	南京	23763.9	23610.8	94.8	1711.2	0.0	1.9	56.4
海通证券长江道营业部	天津	天津	23730.8	22289.4	27.3	144.4	23.3	23.7	1367.1
渤海证券营迹路证券营业部	福建	福州	23727.9	12577.8	32.9	234.3	0.8	344.7	10771.7
申银万国证券海宁路证券营业部	上海	上海	23720.9	15953.9	66.9	72.6	25.6	1024.2	6650.3
招商证券北京路证券营业部	云南	昆明	23712.8	21466.0	59.2	536.0	21.4	41.2	2125.0
国元证券西湖大道证券营业部	浙江	杭州	23712.1	23594.5	90.9	1219.3	0.1	13.8	12.8
联讯证券麦地南路证券营业部	广东	惠州	23701.1	23649.0	40.9	248.9	0.5	9.7	1.0
国金证券双元街证券营业部	四川	成都	23669.3	23341.9	20.8	489.8	0.0	60.1	246.5
华泰联合证券庆春路证券营业部	浙江	杭州	23667.8	23295.5	290.3	1294.5	0.0	6.8	75.1
中信证券长寿路证券营业部	上海	上海	23648.8	20698.6	871.7	162.1	144.9	41.1	1892.5
兴业证券航空路证券营业部	四川	成都	23647.7	23427.2	79.2	345.9	3.9	16.6	120.8
国泰君安证券建设路证券营业部	四川	成都	23644.9	23194.6	352.5	918.1	5.4	15.9	76.5
光大证券东兴路证券营业部	黑龙江	黑河	23637.0	7656.3	12.6	87.9	0.0	2.1	15965.9
国泰君安证券长江西路证券营业部	安徽	合肥	23613.2	23481.0	104.7	842.3	5.1	22.3	0.0
华泰证券中山东路证券营业部	江苏	镇江	23599.2	23490.9	89.7	515.0	3.8	14.1	0.8
中信建投证券深南中路中核大厦证券营业部	深圳	深圳	23583.5	21903.8	124.1	204.5	0.0	0.1	1555.5
华泰证券柳汀街证券营业部	浙江	宁波	23579.0	23435.7	62.0	1069.3	0.5	5.0	75.8
国泰君安证券井州北路营业部	山西	太原	23574.3	23468.2	103.1	1289.7	0.3	2.8	0.0
中国银河证券安业路证券营业部	上海	上海	23567.0	23163.8	231.6	810.3	3.5	43.9	124.3
安信证券猎德大道证券营业部	广东	广州	23510.7	23352.2	93.6	1345.3	0.2	43.8	20.9
英大证券横岗证券交易营业部	深圳	深圳	23508.1	16527.1	158.0	165.2	86.7	214.6	6521.7
长江证券光华村街证券营业部	四川	成都	23503.2	23448.3	30.0	813.3	0.6	1.5	22.9
中信建投证券市泺源大街证券营业部	山东	济南	23490.1	23295.1	106.9	504.9	11.0	3.4	73.8
齐鲁证券有限鲁中大街证券营业部	山东	莱芜	23440.7	23025.9	100.0	1199.5	2.6	12.0	300.2
宏源证券大庆中路证券营业部	江苏	盐城	23345.2	23306.7	20.7	1257.9	15.9	1.9	0.0
长江证券天钥桥路证券营业部	上海	上海	23331.1	22252.7	145.6	334.5	1.2	37.1	894.4
广发证券梅溪东路证券营业部	广东	汕头	23311.2	22526.3	143.5	635.5	3.6	349.2	288.5
华泰证券远景路证券营业部	广东	广州	23307.0	23066.9	124.4	1846.5	1.1	79.2	35.5
中原证券建设路证券营业部	河南	濮阳	23277.7	23130.2	57.9	797.2	2.5	87.1	0.0
中国建银投资证券滨友谊路证券营业部	黑龙江	哈尔滨	23264.6	21314.3	25.3	641.5	15.6	2.9	1906.5
华泰联合证券共和新路证券营业部	上海	上海	23197.5	22970.9	108.2	280.7	6.3	13.1	98.9
西部证券渭阳中路证券营业部	陕西	咸阳	23164.4	22906.3	32.2	135.9	2.3	122.8	100.8
南京证券新华路证券营业部	江苏	南京	23150.5	23035.3	58.8	17923.3	6.7	48.3	1.4
宏源证券金融大街证券营业部	北京	北京	23150.1	22619.6	67.1	508.0	16.6	12.7	434.1
德邦证券浦东南路证券营业部	上海	上海	23150.1	20562.9	1972.2	99.7	86.4	396.6	132.0
东方证券牡丹路证券营业部	上海	上海	23145.3	19418.3	153.8	140.6	0.5	331.3	3241.5
兴业证券滨西五道街证券营业部	黑龙江	哈尔滨	23130.0	22657.5	130.4	435.6	2.7	11.6	327.8
东海证券建设西路证券营业部	河南	焦作	23130.0	22541.6	49.9	415.0	22.0	32.2	484.3
中信证券科技路证券营业部	陕西	西安	23129.8	23076.7	39.2	303.0	0.2	13.7	0.0
海通证券铜川路证券营业部	上海	上海	23113.5	22437.7	77.3	447.5	1.6	69.0	528.0
浙商证券万航渡路证券营业部	上海	上海	23085.2	20032.7	95.2	250.1	136.4	34.9	2786.0
兴业证券马甸南路证券营业部	北京	北京	23045.6	22608.5	181.6	1665.7	15.7	32.5	207.4
国泰君安证券九江路证券营业部	上海	上海	22979.8	16616.8	1076.1	342.3	246.1	374.4	4666.4
中信万通证券南大街证券营业部	山东	烟台	22972.6	20889.5	2061.4	254.5	6.1	5.4	10.1
申银万国证券安定路营业部	北京	北京	22947.2	21209.7	1427.9	173.7	30.3	207.1	72.2
安信证券北窖证券营业部	广东	佛山	22917.3	20917.7	210.5	1786.8	0.1	49.8	1739.3

单位:百万元





### 证券营业部交易 Trading of Business Department

营业部名称 Business Department	省份 Province	城市 City	总计 Total	股票 Share	基金 Fund	权证 Warrant	政府债 G-Bond	公司债 C-Bond	债券回购 Repo
齐鲁证券有限斜土路证券营业部	上海	上海	22888.7	17294.8	1161.6	289.2	854.1	555.0	3023.2
湘财证券泰兴路证券营业部	上海	上海	22883.4	22061.8	217.3	282.4	0.3	32.7	571.3
东吴证券竹辉路证券营业部	江苏	苏州	22839.8	22531.9	174.8	381.6	1.4	7.8	123.9
中国银河证券东大名路外滩证券营业部	上海	上海	22829.1	12756.6	60.0	511.1	3.6	15.7	9993.2
平安证券中山路证券营业部	山东	青岛	22809.8	14836.3	322.1	253.3	276.7	298.9	7075.8
太平洋证券麒麟南路证券营业部	云南	曲靖	22790.7	22757.4	29.6	509.6	1.0	2.6	0.0
长江证券新源里证券营业部	北京	北京	22786.4	22233.0	477.5	1128.8	0.2	3.3	72.4
世纪证券八一大道证券营业部	江西	南昌	22726.7	22689.2	30.4	1154.3	0.2	5.3	1.6
广发证券新光路证券营业部	四川	成都	22707.9	22572.2	86.8	274.9	2.8	12.9	33.2
国泰君安证券中华中路证券营业部	贵州	贵阳	22689.3	22021.5	558.5	715.8	4.9	21.4	82.9
华林证券东升路证券营业部	广东	江门	22628.9	22570.9	52.7	350.9	1.2	4.0	0.0
中信建投证券市大同路证券营业部	福建	厦门	22613.5	21780.0	519.2	434.5	0.7	272.6	41.0
安信证券顺德容奇大道证券营业部	广东	佛山	22576.0	19795.2	112.1	1021.9	0.5	14.6	2653.6
国海证券深南大道证券营业部	深圳	深圳	22554.5	22166.2	291.4	414.6	0.0	9.0	87.9
海通证券知春路证券营业部	北京	北京	22553.7	15075.4	730.7	331.7	27.2	443.3	6277.1
中信建投证券市珠江路证券营业部	江苏	南京	22541.7	21961.7	57.5	243.5	2.9	70.5	449.1
国海证券飞鹅二路证券营业部	广西	柳州	22537.4	19369.9	229.2	913.0	35.4	9.7	2893.1
中信建投证券市五莲路证券营业部	上海	上海	22537.3	19911.5	105.3	397.7	0.6	40.8	2479.0
华西证券抗建路证券营业部	四川	宜宾	22533.2	22486.3	24.4	421.7	0.4	22.0	0.0
华林证券五一大道证券营业部	湖南	长沙	22529.6	22465.8	31.7	1788.7	0.3	4.9	26.9
招商证券北太平庄路证券营业部	北京	北京	22528.3	22061.0	264.4	990.5	0.1	14.3	188.4
招商证券沙头角金融路证券营业部	深圳	深圳	22528.1	22062.6	446.3	1211.9	0.1	19.2	0.0
海通证券延长西路证券营业部	上海	上海	22520.7	17202.3	674.9	218.6	115.5	611.4	3916.6
中原证券经六路证券营业部	河南	郑州	22511.6	22280.4	41.3	678.7	0.8	80.6	108.4
广州证券中山八路证券营业部	广东	广州	22478.8	22219.4	65.3	352.5	0.1	148.2	45.8
国泰君安证券嘉禾路证券营业部	福建	厦门	22477.4	22389.6	72.7	2585.4	1.5	3.9	9.7
齐鲁证券有限光河路证券营业部	山东	济宁	22462.2	21813.2	80.1	2219.7	8.2	21.2	539.5
联讯证券下埔路证券营业部	广东	惠州	22412.1	22339.0	53.4	333.7	3.8	8.8	7.2
中银国际证券香港中路证券营业部	山东	青岛	22404.6	22309.7	78.4	784.7	1.6	8.1	6.8
国元证券金寨路证券营业部	安徽	合肥	22395.1	22336.2	33.8	1122.6	16.7	8.0	0.4
广发证券建外大街证券营业部	北京	北京	22393.8	20955.4	175.7	285.9	6.1	697.4	559.2
财通证券环城西路证券营业部	浙江	杭州	22379.7	22190.2	83.7	1024.5	0.1	18.5	87.2
国泰君安证券建设南路证券营业部	湖南	湘潭	22376.5	22351.0	19.5	410.5	0.4	4.8	0.9
安信证券南海证券营业部	广东	南海	22362.3	21808.1	132.6	913.2	0.1	3.8	417.7
海通证券光华路营业部	北京	北京	22336.7	18367.5	84.9	486.0	2.9	24.0	3857.5
申银万国证券三苏大道证券营业部	四川	眉山	22323.8	22283.7	31.7	288.2	0.4	8.1	0.0
东方证券遵义路证券营业部	上海	上海	22317.6	22119.3	83.5	170.6	0.6	103.7	10.5
宏源证券康定路证券营业部	上海	上海	22316.3	22082.2	207.0	221.1	0.0	25.4	1.7
中国银河证券科华北路证券营业部	四川	成都	22308.9	22093.7	46.4	800.8	0.2	16.2	152.4
齐鲁证券有限西郊路证券营业部	重庆	重庆	22300.8	21817.8	465.0	918.5	0.0	9.7	8.3
光大证券新园路营业部	深圳	深圳	22290.4	21071.8	83.8	276.8	129.5	81.9	923.5
海通证券通济街营业部	山东	淄博	22289.1	22225.1	51.8	1217.7	1.5	6.6	4.1
方正证券武陵大道证券营业部	湖南	常德	22271.6	22187.9	42.2	511.9	0.4	6.4	34.8
中国银河证券和平路证券营业部	陕西	西安	22255.4	20439.0	182.7	163.0	81.1	180.1	1372.5
中国建银投资证券体育东路证券营业部	广东	广州	22234.5	21266.1	367.4	1216.3	0.6	16.9	583.4
湘财证券经十一路证券营业部	山东	济南	22213.3	22185.7	26.4	1396.3	0.1	1.1	0.0
国元证券寿春路第一证券营业部	安徽	合肥	22210.8	20089.1	1475.8	889.8	132.8	29.8	483.3
申银万国证券武汉中山路营业部	湖北	武汉	22204.1	21695.6	76.7	356.9	3.0	100.7	328.0
华泰证券新市路证券营业部	江苏	苏州	22161.8	13388.9	40.2	723.0	149.8	700.1	7882.8
申银万国证券成都人民北路营业部	四川	成都	22147.1	21560.8	34.1	407.1	0.6	5.2	546.5

单位:百万元



### 证券营业部交易 Trading of Business Department

营业部名称 Business Department	省份 Province	城市 City	总计 Total	股票 Share	基金 Fund	权证 Warrant	政府债 G-Bond	公司债 C-Bond	债券回购 Repo
国泰君安证券浩特新城西街营业部	内蒙	呼和浩特	22131.3	20843.6	92.9	1142.2	0.0	1.4	1193.4
齐鲁证券有限共青团路证券营业部	山东	济南	22113.4	20514.9	84.2	3477.9	8.0	7.8	1498.5
中航证券有限春风路证券营业部	深圳	深圳	22109.7	21525.3	531.7	1061.2	0.0	18.3	34.5
中国建银投资证券解放路证券营业部	四川	自贡	22094.8	21801.7	196.1	1257.7	3.5	81.3	12.3
光大证券花地大道证券营业部	广东	广州	22084.9	19814.4	407.7	1248.4	0.1	8.8	1853.9
华泰联合证券黄河路证券营业部	上海	上海	22073.6	21525.0	92.5	607.8	1.9	33.2	421.0
方正证券留芳岭证券营业部	湖南	长沙	22067.5	21876.4	49.5	478.9	0.4	130.8	10.3
民生证券店解放路证券营业部	河南	驻马店	22018.4	21958.8	55.6	834.8	1.6	2.4	0.1
国信证券湘江道证券营业部	天津	天津	21991.7	21542.8	252.7	517.3	6.0	4.1	186.2
申银万国证券迎宾南路证券营业部	广东	珠海	21987.9	19797.3	33.7	170.1	90.5	702.5	1363.9
中国建银投资证券五一北路证券营业部	福建	福州	21972.8	21791.1	150.2	2152.4	0.2	16.9	14.4
国海证券西藏中路证券营业部	上海	上海	21956.3	13068.1	111.2	92.8	1.4	213.2	8562.4
华安证券古城路证券营业部	安徽	淮北	21953.0	21850.3	43.2	245.0	0.3	50.4	8.8
光大证券中山西路证券营业部	浙江	宁波	21944.2	21206.8	709.4	341.2	0.8	18.7	8.5
光大证券芙蓉中路营业部	湖南	长沙	21933.9	21810.5	114.2	640.1	2.1	7.0	0.1
国元证券山两山西路证券营业部	安徽	马鞍山	21921.1	20843.9	73.6	218.9	3.6	18.1	982.0
光大证券仙霞路证券营业部	上海	上海	21910.2	19408.7	341.6	714.6	45.7	22.2	2092.0
广发证券民主路证券营业部	辽宁	辽阳	21910.1	21845.1	38.1	412.8	1.8	25.0	0.0
中国银河证券桃园证券营业部	山西	太原	21891.4	19959.8	38.9	965.0	1.5	16.8	1874.4
国泰君安证券牡丹江路证券营业部	上海	上海	21877.6	21583.2	132.7	311.6	0.7	14.3	146.8
东方证券新川路证券营业部	上海	上海	21872.8	21715.4	45.4	104.7	0.3	92.9	18.7
东莞证券仙霞路证券营业部	上海	上海	21857.3	21584.1	73.4	419.3	2.7	19.4	177.7
长城证券宣化路证券营业部	上海	上海	21856.2	21615.6	111.2	1291.0	3.1	29.8	96.5
山西证券河东街证券营业部	山西	运城	21849.0	21749.2	80.1	1511.1	0.2	14.5	5.0
招商证券商务外环路证券营业部	河南	郑州	21823.2	21152.6	71.0	271.1	0.0	99.3	500.3
新时代证券丰产路证券营业部	河南	郑州	21776.2	21622.8	28.5	1350.1	3.1	1.9	120.0
大通证券华林路证券营业部	福建	福州	21774.0	21381.6	156.1	330.2	0.7	9.0	226.7
国信证券南大街证券营业部	山东	烟台	21751.3	20987.2	82.1	248.6	63.7	20.2	598.1
国元证券临泉路证券营业部	安徽	阜阳	21745.9	21682.8	59.6	336.6	0.2	1.9	1.5
广发证券凤凰北路证券营业部	广东	珠海	21718.0	21493.7	161.2	205.5	8.0	53.7	1.4
国泰君安证券民生路证券营业部	重庆	重庆	21698.7	21573.8	98.8	987.0	0.5	25.5	0.2
华融证券木齐人民路证券营业部	新疆	乌鲁木齐	21681.8	21652.0	27.0	147.8	0.2	1.7	1.1
国金证券中山南路证券营业部	上海	上海	21663.0	19493.8	162.1	54.6	0.0	64.4	1942.7
华西证券陕西西街证券营业部	四川	成都	21646.7	21095.4	196.2	627.8	1.8	10.8	342.5
方正证券嵩山南路证券营业部	河南	郑州	21637.3	21525.9	87.4	1254.9	0.4	10.4	13.2
广发证券海滨路证券营业部	广东	汕头	21625.7	21296.5	147.7	3185.3	6.9	81.3	93.3
申银万国证券嘉兴禾兴北路营业部	浙江	嘉兴	21605.6	21247.0	77.8	391.2	1.2	11.3	268.3
安信证券建安路证券营业部	深圳	深圳	21585.0	21549.5	12.1	452.0	0.1	23.2	0.1
光大证券中关村证券营业部	北京	北京	21576.6	20942.9	118.5	268.4	0.0	55.1	460.1
中国建银投资证券文晖路证券营业部	浙江	杭州	21575.4	21471.5	41.6	5157.3	0.1	58.9	3.3
中国建银投资证券中山六路证券营业部	广东	广州	21557.5	21235.5	121.8	4359.0	1.0	23.9	175.3
华西证券五星街证券营业部	四川	自贡	21522.7	21459.0	55.5	380.0	1.6	6.7	0.0
长城证券民族大道证券营业部	广西	南宁	21449.8	15498.1	62.7	6130.7	0.0	54.1	5834.8
长江证券金水路证券营业部	河南	郑州	21435.4	21191.1	41.7	866.8	0.9	8.4	193.4
申银万国证券红荔西路营业部	深圳	深圳	21422.9	20275.8	144.0	357.2	0.0	69.4	933.7
国泰君安证券中山三路证券营业部	重庆	重庆	21399.6	21293.2	84.9	595.2	0.0	5.0	16.5
招商证券惠工街证券营业部	辽宁	沈阳	21398.3	20985.9	155.2	641.7	4.2	8.8	244.2
光大证券气象北路证券营业部	浙江	宁波	21392.9	20582.4	795.9	600.8	0.0	0.4	14.2
东兴证券五一中路证券营业部	福建	福州	21365.4	19592.0	14.8	1340.8	8.5	239.2	1511.0
齐鲁证券有限历山路证券营业部	山东	济南	21364.8	21278.8	80.3	660.5	1.4	4.4	0.0

单位:百万元



### 证券营业部交易 Trading of Business Department

营业部名称 Business Department	省份 Province	城市 City	总计 Total	股票 Share	基金 Fund	权证 Warrant	政府债 G-Bond	公司债 C-Bond	债券回购 Repo
申银万国证券临沂路证券营业部	上海	上海	21361.0	21222.5	79.1	368.1	40.3	17.7	1.4
华西证券西玉龙街证券营业部	四川	成都	21358.4	20526.3	43.6	432.8	0.0	196.4	592.1
中信建投证券工业园区星海街证券营业部	江苏	苏州	21324.7	21177.1	73.8	286.9	8.0	50.7	15.1
中信建投证券解放西路证券营业部	湖南	衡阳	21302.0	21237.4	47.1	368.1	0.4	0.9	16.3
中信证券漕溪北路证券营业部	上海	上海	21296.6	19279.2	515.5	141.6	47.0	178.7	1276.2
光大证券南山路证券营业部	浙江	宁波	21282.8	21212.3	66.1	323.2	0.1	1.9	2.4
光大证券寮步证券营业部	广东	东莞	21280.2	17121.0	147.8	370.3	0.5	2.9	4008.1
东北证券峨眉路证券营业部	上海	上海	21269.3	12482.6	89.7	146.5	130.3	845.7	7721.0
中国建银投资证券横浜路证券营业部	上海	上海	21267.4	21030.1	106.2	107.7	1.5	3.6	126.1
海通证券天山西路证券营业部	上海	上海	21264.4	12853.4	88.8	340.4	1903.0	662.2	5757.1
中山证券杨公堤证券营业部	浙江	杭州	21264.0	21227.5	35.8	628.0	0.0	0.7	0.0
申银万国证券黄兴路证券营业部	上海	上海	21214.8	20937.8	104.5	446.3	3.3	30.9	138.3
申银万国证券镇江中山东路证券营业部	江苏	镇江	21205.5	21145.7	53.9	234.8	0.8	5.1	0.0
华安证券朝阳路证券营业部	安徽	淮南	21204.9	21013.9	68.2	263.1	1.5	8.2	113.1
红塔证券骊山路证券营业部	上海	上海	21188.8	12688.8	65.0	102.6	328.9	645.3	7460.8
恒泰证券胜利北路证券营业部	内蒙	临河	21162.8	21053.4	43.9	463.7	0.0	1.6	63.9
华泰证券淮海北路证券营业部	江苏	淮安	21154.3	20957.1	111.9	484.6	45.2	40.1	0.0
华泰证券经三路证券营业部	河南	郑州	21145.8	20664.7	474.9	1752.9	3.4	2.9	0.0
东北证券三里河东路证券营业部	北京	北京	21145.0	14886.2	40.4	460.7	0.2	1.4	6216.8
东吴证券胥江路证券营业部	江苏	苏州	21101.4	20114.9	39.1	1084.9	0.2	4.7	942.6
安信证券乐从证券营业部	广东	佛山	21092.6	19676.2	56.7	4882.5	0.5	6.3	1353.0
中国民族证券延平路证券营业部	上海	上海	21091.3	20129.4	210.3	343.0	7.4	98.7	645.5
中信建投证券市北京西路证券营业部	上海	上海	21091.1	18966.4	91.0	108.4	19.3	1729.7	284.7
平安证券双楠路证券营业部	四川	成都	21080.8	18529.5	37.4	232.3	0.0	49.6	2464.3
财通证券广陵路证券营业部	浙江	台州	21070.3	21034.4	33.5	1174.8	0.5	1.9	0.0
中国建银投资证券人民北路证券营业部	深圳	深圳	21040.7	20777.8	60.1	14452.9	1.0	6.8	195.0
申银万国证券金田路证券营业部	深圳	深圳	21032.5	13555.6	44.8	47.3	32.7	15.0	7384.5
海通证券东风西路营业部	云南	昆明	20982.3	19933.0	33.2	676.7	2.7	11.4	1002.0
西部证券莲湖路第二证券营业部	陕西	西安	20979.2	19444.0	18.8	59.1	388.1	168.2	960.0
中信建投证券市青年路证券营业部	山东	烟台	20970.2	17002.6	47.9	151.7	0.3	1.6	3917.8
海通证券海虞北路营业部	江苏	常熟	20969.0	20766.8	123.6	511.4	0.1	13.5	65.0
申银万国证券崇明营业部	上海	上海	20966.9	19938.0	356.5	357.6	0.3	171.9	500.2
渤海证券西外大街证券营业部	北京	北京	20965.7	19875.9	292.9	327.6	68.4	30.5	698.1
华创证券长江西路证券营业部	四川	德阳	20963.8	20885.3	48.5	219.0	3.9	26.1	0.0
西藏同信证券证券营业部	浙江	杭州	20935.5	20861.3	68.1	3663.5	0.9	1.0	4.3
民生证券仲景南路证券营业部	河南	郑州	20919.8	20853.1	49.2	380.5	8.5	6.8	2.3
宏源证券光明路证券营业部	河北	唐山	20898.4	20865.3	31.9	1196.2	0.2	0.9	0.1
华泰证券中山北路第二证券营业部	江苏	南京	20873.7	20519.2	184.1	671.6	0.9	84.8	84.5
中航证券有限六纬路证券营业部	天津	天津	20842.2	20638.2	78.3	1690.2	4.5	99.4	21.8
中国民族证券中山西路证券营业部	浙江	宁波	20826.2	20666.7	111.9	1403.5	0.2	8.6	38.9
西南证券庆春东路证券营业部	浙江	杭州	20824.7	20681.8	73.9	319.1	0.9	7.5	60.6
南京证券港通灌南路证券营业部	江苏	连云港	20794.1	20716.6	59.5	1030.5	2.2	15.8	0.0
中国银河证券五莲路证券营业部	上海	上海	20786.7	20490.1	70.9	956.8	1.2	16.6	207.9
长江证券番禺路证券营业部	上海	上海	20777.5	19320.9	198.4	375.7	0.9	28.0	1229.3
南京证券龙蟠路证券营业部	江苏	南京	20770.7	20707.4	34.8	21448.6	9.5	14.6	4.4
国盛证券物资大楼证券营业部	江西	南昌	20770.1	19759.2	112.3	839.6	0.5	27.2	871.0
财通证券西大街证券营业部	浙江	杭州	20766.4	20644.7	89.2	554.8	0.2	10.1	22.2
国都证券长阳路证券营业部	上海	上海	20754.6	20242.9	101.0	325.4	1.7	266.8	142.1
中信证券芙蓉路证券营业部	湖南	长沙	20753.1	19843.8	900.3	299.6	1.5	7.5	0.0
中国银河证券中原路证券营业部	上海	上海	20751.1	20045.8	102.3	2185.7	35.4	31.0	536.6

单位:百万元



### 证券营业部交易 Trading of Business Department

营业部名称 Business Department	省份 Province	城市 City	总计 Total	股票 Share	基金 Fund	权证 Warrant	政府债 G-Bond	公司债 C-Bond	债券回购 Repo
上海证券证券营业部	上海	上海	20746.2	16256.1	59.0	359.8	0.3	1426.1	3004.7
海通证券木齐友好北路证券营业部	新疆	乌鲁木齐	20744.8	20066.7	34.8	320.5	2.8	0.6	640.0
万联证券广园证券营业部	广东	广州	20742.3	19900.2	179.9	1400.8	5.9	215.5	440.8
齐鲁证券有限赤峰路证券营业部	上海	上海	20738.2	18905.6	76.0	254.2	150.0	73.6	1533.0
海通证券周家嘴路营业部	上海	上海	20726.8	18386.9	122.8	78.2	8.5	329.1	1879.5
安信证券中关村南大街证券营业部	北京	北京	20706.5	19660.2	227.6	4303.4	183.9	283.3	351.5
方正证券邵水西路证券营业部	湖南	邵阳	20702.3	20652.4	36.0	497.4	0.5	13.4	0.0
中原证券八一路证券营业部	河南	商丘	20695.0	20579.9	42.2	550.7	35.9	37.0	0.0
国信证券滨田地街证券营业部	黑龙江	哈尔滨	20682.5	20488.6	79.6	623.0	2.5	8.4	36591.1
华泰证券长征路证券营业部	湖北	孝感	20673.2	20134.6	67.0	1157.0	22.6	11.8	437.3
民生证券郑汴路证券营业部	河南	郑州	20668.3	20628.2	39.2	421.7	0.0	1.0	0.0
招商证券四平西道证券营业部	天津	天津	20664.5	17980.6	186.1	520.0	2.6	31.9	2463.4
金元证券体育场路证券营业部	浙江	杭州	20663.2	20465.5	21.4	583.5	1.5	81.7	93.1
国信证券顺德大良证券营业部	广东	佛山	20656.2	20183.6	339.7	236.8	0.0	4.9	128.0
光大证券灵桥路证券营业部	浙江	宁波	20597.0	20262.2	299.0	722.0	0.2	23.9	11.6
中信建投证券市同新路证券营业部	福建	厦门	20590.6	20389.7	148.8	400.6	1.0	0.5	50.6
海通证券四川南路营业部	上海	上海	20575.8	20054.6	250.5	83.2	1.1	18.5	251.2
海通证券牡丹江路证券营业部	上海	上海	20574.9	19340.1	114.4	163.0	144.1	60.0	916.3
华泰联合证券中关村南大街证券营业部	北京	北京	20561.1	20121.1	171.4	1183.7	0.0	4.8	263.8
申银万国证券中兴路证券营业部	浙江	宁波	20559.1	20396.8	117.9	430.3	0.9	28.5	15.1
广发证券京汉大道证券营业部	湖北	武汉	20555.6	20059.4	243.9	806.9	6.8	145.1	100.4
齐鲁证券有限海滨北路证券营业部	山东	威海	20516.1	14041.1	81.6	140.6	100.0	878.6	5414.8
安信证券南丹路证券营业部	上海	上海	20507.2	20353.0	69.7	11433.7	11.1	15.3	58.1
湘财证券恒福路证券营业部	广东	广州	20506.4	20258.2	38.7	258.7	90.9	1.6	117.0
中信建投证券市芙蓉中路证券营业部	湖南	长沙	20500.3	20475.8	15.8	3052.0	0.5	6.3	1.9
中信证券深南中路中信大厦证券营业部	深圳	深圳	20450.6	20256.4	53.8	126.9	0.0	2.2	138.3
中信金通证券人民东路证券营业部	浙江	平湖	20445.8	20307.8	85.5	364.5	3.3	7.9	41.3
申银万国证券火车站东路证券营业部	四川	成都	20437.6	20227.1	69.6	187.7	3.0	5.2	132.6
国泰君安证券中兴中路证券营业部	浙江	绍兴	20422.6	9161.6	310.2	129.1	349.4	1237.8	9363.7
中国建银投资证券尖山路证券营业部	天津	天津	20401.6	20287.3	58.8	610.9	0.7	9.8	45.0
长城证券水仙街证券营业部	辽宁	大连	20393.4	19712.5	71.8	515.4	2.1	435.9	171.0
西南证券田林东路证券营业部	上海	上海	20383.7	19647.3	483.2	419.6	2.2	29.2	221.8
中国银河证券三江路证券营业部	浙江	兰溪	20376.5	20248.8	38.9	479.9	0.3	0.6	88.0
中信建投证券市南坪西路证券营业部	重庆	重庆	20368.7	16503.0	125.4	118.8	101.2	6.8	3632.3
方正证券韶山中路证券营业部	湖南	湘潭	20355.2	20299.9	46.4	590.0	0.7	4.9	3.3
金元证券二环路证券营业部	四川	成都	20351.7	18345.3	9.7	387.3	0.0	32.2	1964.5
齐鲁证券有限经十路证券营业部	山东	济南	20331.5	19600.3	699.9	484.9	14.3	16.9	0.1
国泰君安证券华强北路证券营业部	深圳	深圳	20302.0	15628.7	4532.2	2729.9	0.0	140.6	0.5
国元证券西坝河南路证券营业部	北京	北京	20295.7	13175.2	159.9	341.2	0.0	24.0	6936.6
湘财证券惠新东街证券营业部	北京	北京	20293.2	20130.6	129.0	428.6	0.7	4.1	28.7
湘财证券南湖大道证券营业部	湖南	岳阳	20275.8	20215.4	35.5	726.4	6.1	18.7	0.0
中国银河证券宜川路证券营业部	上海	上海	20263.7	16554.9	77.3	161.6	0.5	61.1	3569.9
中国银河证券陇海路证券营业部	河南	郑州	20245.3	20163.8	49.4	646.6	0.1	0.8	31.2
中信证券安亭证券营业部	上海	上海	20244.3	20115.8	102.1	1004.1	0.4	2.5	23.5
华安证券龙山路证券营业部	安徽	安庆	20220.0	20148.3	55.5	107.9	3.1	13.0	0.0
中国银河证券山证证券营业部	安徽	马鞍山	20203.3	19854.9	34.6	437.7	0.8	23.2	289.8
广发证券天津路证券营业部	广东	江门	20185.8	17341.3	263.6	3502.5	1.0	9.0	2570.8
国海证券民族大道民族艺术宫证券营业部	广西	南宁	20183.9	19511.4	83.9	237.9	0.4	2.3	585.9
华泰联合证券荔湾路证券营业部	广东	广州	20176.9	19915.1	156.3	2271.0	2.7	37.6	65.3
方正证券东茅岭证券营业部	湖南	岳阳	20176.0	20129.1	34.1	592.8	1.5	10.7	0.6

单位:百万元



### 证券营业部交易 Trading of Business Department

营业部名称 Business Department	省份 Province	城市 City	总计 Total	股票 Share	基金 Fund	权证 Warrant	政府债 G-Bond	公司债 C-Bond	债券回购 Repo
申银万国证券靖江骥江路营业部	江苏	泰州	20174.5	19931.4	60.6	460.2	0.1	9.6	172.7
方正证券阜外大街证券营业部	北京	北京	20154.0	20074.7	75.4	342.8	0.7	2.8	0.4
上海证券路证券营业部	上海	上海	20092.0	10799.2	144.8	70.7	180.0	32.2	8935.8
广发证券干将东路证券营业部	江苏	苏州	20078.8	20001.5	57.5	3459.7	0.0	4.1	15.7
方正证券南山路证券营业部	浙江	杭州	20032.8	19803.8	62.5	4421.7	0.2	4.0	162.5
中原证券桐柏路证券营业部	河南	郑州	20010.9	19853.8	56.5	509.2	72.5	3.3	24.8
国海证券和平街证券营业部	北京	北京	19989.8	16632.9	59.7	280.9	16.0	153.4	3127.9
新时代证券延平路证券营业部	上海	上海	19977.6	19500.1	207.8	191.5	0.5	11.1	258.2
中国银河证券广西路证券营业部	山东	青岛	19969.0	11621.7	572.4	114.0	69.7	378.8	7326.5
东兴证券中山路证券营业部	福建	南平	19956.4	19874.8	47.0	991.4	28.9	5.7	0.0
广州证券荔城街证券营业部	广东	广州	19944.0	19869.3	47.3	467.0	0.7	26.6	0.1
华泰证券永乐路证券营业部	江苏	无锡	19939.1	18903.7	121.3	704.6	1.7	12.3	900.1
金元证券方庄芳古园证券营业部	北京	北京	19938.6	19835.5	89.9	299.0	0.1	5.8	7.3
招商证券汶河北路证券营业部	江苏	扬州	19937.8	18275.2	624.3	312.8	2.1	483.7	552.5
东方证券体育场路证券营业部	浙江	杭州	19935.7	16609.9	53.2	673.9	222.2	2352.6	697.9
财达证券西林路证券营业部	黑龙江	佳木斯	19911.6	19866.8	43.4	1014.7	0.2	1.2	0.0
长江证券后长街证券营业部	上海	上海	19901.4	18138.9	198.2	289.2	2.2	13.1	1549.0
信达证券兴隆台街证券营业部	辽宁	盘锦	19900.1	19774.3	109.3	492.8	6.1	9.9	0.5
国信证券民生路证券营业部	上海	上海	19897.9	18307.7	681.2	251.8	0.3	12.6	896.1
中国银河证券迎泽西大街证券营业部	山西	太原	19886.6	19849.3	30.1	587.5	0.9	5.6	0.7
海通证券海德三道证券营业部	深圳	深圳	19885.3	19457.5	104.7	1154.9	0.0	3.1	320.0
中信建投证券市潮枫路证券营业部	广东	潮州	19868.0	19077.5	30.8	234.3	340.2	12.8	406.7
国元证券长江路证券营业部	安徽	合肥	19866.9	18662.0	853.4	3837.9	1.0	346.1	4.4
华西证券南一环路证券营业部	四川	成都	19851.2	19783.6	23.6	274.3	0.4	13.3	30.3
财达证券翔云道证券营业部	河北	唐山	19845.3	19798.9	38.4	338.1	0.1	7.9	0.0
中国银河证券榆太路证券营业部	山西	晋中	19818.7	19684.7	35.1	618.6	0.9	35.4	62.6
中银国际证券和平南大街证券营业部	辽宁	沈阳	19815.7	19678.2	77.1	527.9	1.7	36.7	22.0
广发证券小榄证券营业部	广东	中山	19808.9	19746.2	50.9	165.0	0.7	3.1	8.0
中国建银投资证券天津路证券营业部	河南	洛阳	19775.3	18377.4	73.1	472.8	0.5	145.9	1178.4
海通证券中北路证券营业部	湖北	武汉	19761.7	19654.2	93.3	492.2	0.5	1.3	12.4
东吴证券文晖路证券营业部	浙江	杭州	19759.5	19717.3	12.0	343.8	0.1	4.3	25.8
世纪证券福虹路证券营业部	深圳	深圳	19755.6	19681.6	54.5	772.2	0.0	2.9	16.6
西部证券西五路证券营业部	陕西	西安	19743.0	19664.5	43.9	183.0	4.2	8.0	22.5
宏源证券木齐新华南路证券营业部	新疆	乌鲁木齐	19735.4	19679.2	23.0	1011.0	6.6	2.9	23.8
江海证券有限东三环南路证券营业部	北京	北京	19730.4	19598.0	89.9	1741.0	0.7	19.9	22.0
长城证券东园路证券营业部	深圳	深圳	19718.8	17657.5	27.4	327.4	12.5	4.7	2016.6
东兴证券杨桥中路证券营业部	福建	福州	19697.7	19627.5	54.6	1297.2	1.2	12.4	2.0
宏源证券开发区新桥路证券营业部	辽宁	大连	19678.1	19066.8	101.1	358.4	1.5	2.2	506.6
华泰证券隆康路证券营业部	湖北	宜昌	19670.0	19563.3	79.0	636.6	1.0	26.7	0.0
海通证券本溪路证券营业部	上海	上海	19666.5	18699.5	625.1	2452.6	0.5	51.1	290.4
国联证券五爱北路证券营业部	江苏	无锡	19651.9	14635.5	47.3	243.6	3.2	10.0	4955.8
中国银河证券莲溪路证券营业部	上海	上海	19649.7	19508.0	83.3	1873.4	1.1	34.0	23.3
中信建投证券市建设八路证券营业部	湖北	武汉	19646.7	19621.9	23.9	231.7	0.2	0.6	0.0
长城证券芳沁街证券营业部	四川	成都	19645.1	18792.4	25.0	190.7	28.7	47.5	751.5
中原证券人民路证券营业部	河南	南阳	19637.5	19526.5	67.2	520.4	0.6	43.2	0.0
财通证券文二路证券营业部	浙江	杭州	19637.1	19266.4	120.9	524.8	0.3	8.0	241.5
国元证券深南大道中国凤凰大厦营业部	深圳	深圳	19630.9	19606.3	20.0	327.2	0.0	4.6	0.0
中国银河证券新世纪证券营业部	湖北	宜昌	19624.9	18931.4	35.5	4674.5	1.8	655.1	1.1
国泰君安证券解放南路证券营业部	江苏	徐州	19608.3	19532.6	64.5	547.8	0.3	2.8	8.3
东兴证券洪武路证券营业部	江苏	南京	19570.2	16527.5	92.0	1093.7	0.0	14.2	2936.5

单位:百万元



### 证券营业部交易 Trading of Business Department

营业部名称 Business Department	省份 Province	城市 City	总计 Total	股票 Share	基金 Fund	权证 Warrant	政府债 G-Bond	公司债 C-Bond	债券回购 Repo
安信证券三水沙头大道证券营业部	广东	佛山	19525.9	19465.1	26.6	286.2	1.0	5.6	27.7
华泰证券草场门大街证券营业部	江苏	南京	19465.7	19225.3	175.3	446.2	0.0	33.1	32.0
东兴证券大望路证券营业部	北京	北京	19464.3	19038.3	64.7	663.9	0.0	13.3	348.1
国元证券庐江路证券营业部	安徽	合肥	19459.1	18560.1	33.0	170.4	20.6	309.5	535.9
信达证券中山一路证券营业部	广东	湛江	19449.9	19216.3	62.1	644.9	11.4	3.7	156.4
国海证券北海大道证券营业部	广西	北海	19444.8	19376.7	51.6	549.5	1.1	15.4	0.0
广发证券市中山四路证券营业部	广东	中山	19441.6	18867.6	100.4	243.1	3.5	40.1	430.0
财富证券韶山中路证券营业部	湖南	长沙	19405.5	19362.3	18.6	717.6	1.9	6.3	16.4
宏源证券解放北路证券营业部	江苏	盐城	19401.4	19357.7	40.4	722.9	0.0	2.9	0.5
财通证券杨公堤证券营业部	浙江	杭州	19398.8	18906.5	119.8	3893.6	0.0	7.7	364.9
广发证券花园路证券营业部	河南	郑州	19379.5	19241.1	38.0	283.0	0.3	8.5	91.6
华泰证券澳门路证券营业部	上海	上海	19350.9	19163.7	100.9	2403.0	1.6	39.7	45.1
信达证券灵山路证券营业部	上海	上海	19317.4	15094.1	430.4	113.2	138.4	312.3	3342.2
方正证券国庆南路证券营业部	湖南	郴州	19313.5	19281.2	22.9	659.3	1.5	7.9	0.0
长城证券福州路证券营业部	江西	南昌	19312.9	19145.8	58.4	988.1	1.0	19.8	87.9
中国建银投资证券健康路证券营业部	江苏	无锡	19311.7	19055.9	42.7	158.4	20.5	20.4	172.2
红塔证券环城南路证券营业部	云南	昆明	19300.7	19127.3	32.4	331.1	0.6	11.3	129.1
广发证券星湖路证券营业部	广西	南宁	19260.5	17525.1	99.9	536.0	1.6	98.9	1535.1
渤海证券开发区第二大街证券营业部	天津	天津	19255.5	18946.7	244.8	369.0	0.1	49.0	14.9
广发证券沿江大道证券营业部	湖北	武汉	19253.3	19137.1	61.1	499.8	0.1	13.9	41.1
宏源证券勒建设路证券营业部	新疆	库尔勒	19239.3	19168.8	62.3	825.6	5.9	1.4	1.0
广发证券洛溪新城证券营业部	广东	广州	19235.5	18918.9	80.7	267.1	0.5	74.3	161.0
方正证券芷江路证券营业部	湖南	怀化	19203.5	19131.0	30.0	706.6	0.5	9.1	33.0
信达证券福星路证券营业部	深圳	深圳	19199.8	19185.8	12.2	181.8	0.0	1.9	0.0
方正证券长益路证券营业部	湖南	益阳	19196.7	19157.7	36.2	647.1	0.4	2.2	0.2
招商证券中山中路证券营业部	广西	桂林	19196.3	19094.1	97.2	1526.0	0.7	4.3	0.0
海通证券中荣街证券营业部	安徽	蚌埠	19193.2	19093.5	93.9	2401.7	1.1	4.8	0.0
国泰君安证券广化街营业部	江苏	常州	19179.3	19066.5	76.9	472.9	0.7	14.0	21.3
海通证券竹辉路证券营业部	江苏	苏州	19172.7	19121.8	41.4	1142.7	0.2	2.6	6.7
南京证券常府街证券营业部	江苏	南京	19168.2	18983.4	130.8	721.4	3.2	50.9	0.0
申银万国证券石化证券营业部	上海	上海	19158.9	18893.1	252.1	374.2	3.2	10.5	0.0
光大证券彩虹路证券营业部	浙江	金华	19132.5	18983.7	58.3	150.9	16.6	73.8	0.1
华安证券山花雨路证券营业部	安徽	马鞍山	19130.9	19032.3	76.5	252.5	3.0	16.7	2.5
海通证券平武路证券营业部	上海	上海	19125.9	18975.7	142.7	166.0	5.3	2.3	0.0
世纪证券大公路证券营业部	江西	抚州	19115.8	18937.7	39.1	446.8	2.4	9.9	126.6
申银万国证券碧江路营业部	上海	上海	19091.1	18930.0	112.8	329.5	15.6	32.8	0.0
广发证券泺源大街证券营业部	山东	济南	19080.4	18806.9	64.0	135.1	1.7	7.4	200.4
国泰君安证券永庆街证券营业部	山东	济南	19068.2	18596.1	321.9	972.8	5.4	29.8	115.0
光大证券金水路证券营业部	河南	郑州	19059.7	18804.1	160.4	823.9	0.3	88.1	6.8
申银万国证券成都槐树街营业部	四川	成都	19054.8	16427.3	63.4	320.8	0.1	127.0	2437.0
中信建投证券市襄城鼓楼巷证券营业部	湖北	襄樊	19048.2	18501.4	41.0	242.4	0.1	3.5	502.2
太平洋证券玉兴路证券营业部	云南	玉溪	19047.2	18939.3	97.4	696.1	0.3	10.1	0.0
东方证券南汇证券营业部	上海	上海	19006.4	18307.3	609.4	167.6	2.5	7.8	79.5
中信证券花园东路证券营业部	北京	北京	19003.0	18489.4	307.3	528.4	10.5	26.7	169.1
英大证券新城广场证券营业部	深圳	深圳	18997.7	13917.6	40.3	362.0	76.0	677.8	4286.0
申银万国证券吴中路营业部	上海	上海	18996.2	18595.9	171.8	172.8	10.0	8.7	209.8
申银万国证券北京西路证券营业部	江西	南昌	18985.7	18206.9	46.0	184.6	341.2	51.2	340.3
方正证券邹容路证券营业部	重庆	重庆	18976.0	18908.4	16.1	429.3	1.9	9.9	39.7
广发证券庄裕华西路裕园证券营业部	河北	石家庄	18968.8	18603.4	44.7	152.0	15.1	46.9	258.7
申银万国证券吉林路营业部	上海	上海	18923.3	18765.6	141.7	219.8	2.3	8.6	5.0

单位:百万元



### 证券营业部交易 Trading of Business Department

营业部名称 Business Department	省份 Province	城市 City	总计 Total	股票 Share	基金 Fund	权证 Warrant	政府债 G-Bond	公司债 C-Bond	债券回购 Repo
渤海证券郑州道证券营业部	天津	天津	18904.4	18833.8	34.6	113.5	0.1	20.5	15.4
东海证券西苑路证券营业部	河南	洛阳	18892.1	18770.3	91.2	808.2	4.5	11.4	14.8
国泰君安证券成义街证券营业部	辽宁	大连	18890.7	18020.5	324.3	867.1	87.0	91.3	367.7
国泰君安证券金沙路营业部	广东	汕头	18890.7	18713.0	143.7	413.5	0.4	33.5	0.1
中国建银投资证券水湾路证券营业部	广东	珠海	18887.2	18546.3	168.5	297.5	1.0	19.2	152.1
南京证券云南北路证券营业部	江苏	南京	18870.4	18774.9	71.3	255.0	0.8	22.9	0.5
长江证券浦东大道证券营业部	上海	上海	18866.7	18035.3	182.4	282.1	1.9	32.2	614.8
中信建投证券市大木桥路证券营业部	上海	上海	18866.6	15493.4	79.2	461.4	6.0	348.7	2939.3
海通证券工人体育场北路证券营业部	北京	北京	18855.8	18616.9	113.1	604.3	1.2	38.4	86.2
国泰君安证券汇春路证券营业部	广西	南宁	18850.3	18584.4	38.7	1500.5	2.3	24.7	200.2
广发证券恒祥南大街证券营业部	河北	保定	18831.3	18048.8	42.8	180.0	0.1	8.4	731.2
英大证券园岭三街证券营业部	深圳	深圳	18822.8	18737.7	81.1	222.3	1.3	2.0	0.8
齐鲁证券有限仙霞西路证券营业部	上海	上海	18780.6	15547.4	3126.1	161.3	1.0	4.3	101.9
信达证券古城路证券营业部	北京	北京	18779.6	18716.0	50.1	318.3	1.1	3.1	9.4
西部证券西兰路证券营业部	陕西	咸阳	18775.6	18653.8	27.2	215.7	1.0	93.6	0.0
齐鲁证券有限新城大道证券营业部	浙江	温州	18748.1	18244.7	155.3	1329.7	0.0	348.0	0.1
德邦证券三好街证券营业部	辽宁	沈阳	18682.7	18665.6	14.6	224.7	0.1	2.4	0.0
爱建证券安国路证券营业部	上海	上海	18674.1	15811.9	81.5	70.5	0.9	67.5	2712.3
华西证券朝阳中路证券营业部	四川	达州	18663.7	18629.1	15.6	367.3	4.0	15.1	0.0
海通证券百丈东路证券营业部	浙江	宁波	18654.5	18467.6	88.4	694.0	0.1	86.5	11.9
中信建投证券市解放南路证券营业部	天津	天津	18642.1	18183.3	179.7	520.6	7.5	4.8	266.8
光大证券人民中路证券营业部	云南	昆明	18641.4	17895.3	60.9	251.9	2.8	37.6	644.8
光大证券石龙证券营业部	广东	东莞	18639.1	17681.3	41.1	200.9	0.3	3.8	912.6
东方证券耀华路证券营业部	上海	上海	18630.6	15069.2	64.9	317.4	0.4	15.7	3480.5
浙商证券长乐路证券营业部	上海	上海	18620.3	18425.8	79.4	226.2	0.3	44.6	70.2
中国银河证券同仁路证券营业部	四川	成都	18591.6	17681.6	54.5	564.9	60.3	67.0	728.2
财富证券韶山北路证券营业部	湖南	长沙	18583.6	17618.7	745.3	178.4	0.4	110.6	108.6
渤海证券景德路证券营业部	江苏	苏州	18582.4	18510.8	51.8	176.6	0.7	6.7	12.4
齐鲁证券有限宝丰路证券营业部	湖北	武汉	18581.6	15399.6	74.9	908.0	0.0	7.3	3099.9
广发证券中山西路证券营业部	上海	上海	18578.1	17503.0	121.0	195.8	2.0	182.2	769.9
国元证券复兴西路证券营业部	上海	上海	18566.9	13598.4	132.4	82.9	358.6	532.0	3945.5
齐鲁证券有限环山路证券营业部	山东	烟台	18566.5	14996.8	393.8	165.9	104.8	27.4	3043.7
海通证券天津街证券营业部	辽宁	大连	18562.7	13409.6	27.9	88.2	0.1	41.8	5083.3
广发证券万松园路证券营业部	湖北	武汉	18525.8	17044.8	45.7	287.4	5.0	4.8	1425.6
湘财证券共和新路证券营业部	上海	上海	18513.7	18218.3	57.0	169.6	0.6	12.0	225.9
中国银河证券江苏北路证券营业部	上海	上海	18503.3	18360.6	86.3	837.0	7.4	28.9	20.1
国开证券中关村南大街证券营业部	北京	北京	18499.4	18401.8	91.0	338.2	0.5	4.9	1.2
宏源证券莫干山路证券营业部	浙江	杭州	18495.3	18404.4	85.4	672.7	0.2	2.4	2.9
国金证券蜀都大道证券营业部	四川	成都	18480.8	18447.5	29.8	198.6	0.4	2.8	0.2
长城证券五一中路证券营业部	湖南	长沙	18471.9	18435.7	31.3	658.3	0.0	3.4	1.5
华泰证券西藏南路证券营业部	上海	上海	18468.3	18189.4	209.7	1381.3	0.1	24.4	44.7
南京证券吉祥商城证券营业部	江苏	苏州	18450.2	18295.6	36.6	127.6	0.2	41.2	76.7
海通证券哈尔滨和平大街证券营业部	黑龙江	齐齐哈尔	18438.3	18419.8	18.0	77.3	0.1	0.4	0.0
瑞银证券南京西路证券营业部	上海	上海	18422.5	4161.0	13.2	0.5	0.0	8.9	14239.3
安信证券江宁路证券营业部	上海	上海	18419.5	16356.8	378.9	377.5	0.3	220.9	1462.6
长江证券锣锅巷证券营业部	四川	成都	18412.0	17424.5	32.0	311.4	99.3	124.1	732.2
广发证券番禺环城东路证券营业部	广东	番禺	18400.4	17802.3	245.3	518.6	0.5	31.4	320.9
广发证券和平大道证券营业部	湖北	武汉	18398.1	18229.2	39.3	485.1	0.5	18.7	110.5
安信证券领事馆路证券营业部	四川	成都	18395.7	18317.5	46.2	601.4	1.1	19.2	11.7
申银万国证券广州江南大道营业部	广东	广州	18390.0	18232.2	124.8	281.4	17.0	16.0	0.0

单位:百万元



### 证券营业部交易 Trading of Business Department

营业部名称 Business Department	省份 Province	城市 City	总计 Total	股票 Share	基金 Fund	权证 Warrant	政府债 G-Bond	公司债 C-Bond	债券回购 Repo
华泰联合证券中央路第三证券营业部	江苏	南京	18388.6	18178.8	155.2	1507.6	0.7	11.4	42.5
东海证券水城南路证券营业部	上海	上海	18380.9	17582.1	68.4	383.5	48.2	1.8	680.5
大通证券民意街证券营业部	辽宁	大连	18372.4	18264.4	105.4	345.3	0.1	2.6	0.0
东方证券真如证券营业部	上海	上海	18350.5	17456.0	49.7	68.9	1.1	33.8	810.0
华泰联合证券大西路证券营业部	辽宁	沈阳	18343.1	17813.5	285.6	527.1	1.5	242.5	0.0
新时代证券北京大街证券营业部	河南	信阳	18340.0	18294.8	42.8	1034.8	1.6	0.7	0.0
渤海证券市府大路证券营业部	辽宁	沈阳	18319.0	18200.1	78.3	422.4	22.3	5.0	13.3
中山证券零陵路证券营业部	上海	上海	18281.4	18095.5	35.6	69.6	0.8	51.4	98.1
信达证券锦山大街证券营业部	辽宁	丹东	18267.4	17998.4	43.3	1031.6	17.2	208.5	0.0
联讯证券外馆东街证券营业部	北京	北京	18260.9	18205.8	39.2	312.2	10.4	1.1	4.5
东吴证券海陵南路证券营业部	江苏	泰州	18260.0	18201.9	39.1	1346.6	4.2	1.4	13.4
国信证券安康路证券营业部	云南	昆明	18235.9	18149.5	52.3	389.3	0.1	5.1	28.9
齐鲁证券有限升平街证券营业部	山东	泰安	18230.6	18199.0	28.6	638.2	0.9	2.2	0.0
国元证券淮海路证券营业部	安徽	淮北	18225.7	18125.4	30.5	108.2	0.1	68.5	1.3
中国银河证券南阳路证券营业部	河南	郑州	18214.5	18144.0	63.6	737.3	0.6	6.3	0.0
西南证券黄陵路证券营业部	上海	上海	18206.5	18045.1	108.5	598.1	0.7	47.5	4.8
长城证券前进路证券营业部	重庆	重庆	18202.4	16905.0	87.3	3582.9	60.8	8.4	1141.0
大通证券淮海西路证券营业部	江苏	徐州	18194.8	18139.1	41.9	525.3	1.2	12.6	0.0
中国建银投资证券纬五路证券营业部	河南	郑州	18177.7	18089.2	51.0	954.0	0.0	8.9	28.6
恒泰证券祥德路证券营业部	上海	上海	18147.2	16792.9	56.9	275.9	7.4	39.8	1250.2
华泰证券真理道证券营业部	天津	天津	18135.0	18028.5	75.8	719.6	1.1	3.9	25.7
湘财证券深南大道证券营业部	深圳	深圳	18086.2	18057.5	18.8	105.0	0.0	9.9	0.0
广发证券北京东路证券营业部	江苏	南京	18067.2	18013.4	36.8	162.5	1.2	4.9	11.0
国泰君安证券虹桥路证券营业部	上海	上海	18055.8	16328.2	1277.2	140.5	3.8	144.9	301.7
红塔证券青年路证券营业部	云南	昆明	18052.4	17944.9	56.4	434.4	0.2	48.1	3.0
湘财证券绥化西街证券营业部	辽宁	沈阳	18031.9	16474.0	21.5	252.5	1.0	36.2	1499.1
海通证券合肥路证券营业部	上海	上海	18027.1	17933.0	69.8	122.1	10.7	13.6	0.0
国都证券南昌路证券营业部	河南	洛阳	18023.6	17921.1	81.5	563.1	2.5	7.7	10.8
中信证券古北路证券营业部	上海	上海	18022.0	17604.9	185.5	68.5	1.2	168.7	61.8
广发证券金花北路证券营业部	陕西	西安	18008.1	17938.8	58.1	220.5	3.3	7.9	0.0
国泰君安证券环城南路证券营业部	陕西	西安	17992.3	17794.8	72.7	582.7	28.8	91.4	4.6
东海证券长顺路证券营业部	上海	上海	17985.7	17753.2	152.7	1401.5	1.9	24.6	53.4
申银万国证券东川路证券营业部	上海	上海	17982.3	17795.4	153.2	179.1	4.4	29.3	0.0
中国银河证券共康路证券营业部	上海	上海	17975.1	15685.9	89.9	123.9	9.6	25.7	2164.0
长江证券仙桃大道证券营业部	湖北	仙桃	17969.6	17921.9	28.9	359.9	0.6	8.4	9.8
国都证券大连路证券营业部	上海	上海	17945.6	17764.1	145.0	35.3	2.3	28.0	6.3
海通证券红岭南路营业部	深圳	深圳	17929.9	17752.0	87.5	879.5	0.0	4.8	85.6
财达证券龙泽路证券营业部	河北	唐山	17926.5	17872.3	47.8	243.7	0.7	5.8	0.0
世纪证券韶山北路证券营业部	湖南	长沙	17922.2	17888.6	29.8	1202.1	1.2	2.7	0.0
海通证券西新街证券营业部	陕西	西安	17917.7	17747.2	37.8	467.3	0.0	1.6	131.1
华泰证券东横街证券营业部	江苏	常州	17917.6	17869.8	17.0	2445.2	0.8	4.8	25.2
东海证券通江中路证券营业部	江苏	常州	17881.5	17620.1	57.6	2133.9	1.1	163.9	38.8
世纪证券仙来中大道证券营业部	江西	新余	17877.0	17860.4	14.2	796.2	0.0	2.1	0.3
浙商证券益民路证券营业部	浙江	湖州	17850.5	17816.7	24.8	1269.9	0.2	3.3	5.5
华泰联合证券侨香路证券营业部	深圳	深圳	17847.0	17637.3	65.3	270.4	0.0	26.0	118.3
广发证券古田路证券营业部	福建	福州	17845.9	15230.2	99.8	407.5	0.9	6.0	2509.1
国联证券邯郸路证券营业部	上海	上海	17845.2	17274.6	241.2	325.5	39.3	41.7	248.3
光大证券苏惠路证券营业部	江苏	苏州	17818.5	17001.2	294.6	480.8	0.0	87.3	435.3
兴业证券珠江路证券营业部	江苏	南京	17809.2	16783.4	34.8	197.9	6.5	280.2	704.3
信达证券西单北大街证券营业部	北京	北京	17787.5	17599.8	92.0	450.1	1.2	3.8	90.6

单位:百万元





### 证券营业部交易 Trading of Business Department

营业部名称 Business Department	省份 Province	城市 City	总计 Total	股票 Share	基金 Fund	权证 Warrant	政府债 G-Bond	公司债 C-Bond	债券回购 Repo
中国银河证券东风西路证券营业部	广东	广州	17774.1	17605.0	84.3	302.5	1.4	6.2	77.1
招商证券北一环证券营业部	安徽	合肥	17769.9	17586.4	129.3	1052.4	0.3	21.7	32.1
世纪证券威海路证券营业部	上海	上海	17754.2	17158.5	46.5	237.9	71.3	331.3	146.6
华泰证券白堤路证券营业部	天津	天津	17747.3	17428.2	218.9	509.6	5.3	65.9	29.0
首创证券北辰东路证券营业部	北京	北京	17737.4	17397.6	299.3	410.1	2.8	37.7	0.0
申银万国证券玉屏南路营业部	上海	上海	17733.2	17457.9	77.3	40.8	4.2	8.1	185.8
光大证券兴庆路证券营业部	陕西	西安	17731.0	17562.5	74.6	119.6	0.4	11.1	82.3
渤海证券营口道证券营业部	天津	天津	17723.2	17287.7	98.7	142.8	0.9	120.6	215.4
东北证券局门路证券营业部	上海	上海	17719.1	14669.3	55.6	1676.2	3.5	95.5	2895.1
华泰证券威宁路证券营业部	上海	上海	17693.5	17568.6	62.6	23774.9	3.7	27.5	31.2
中国银河证券长江中路证券营业部	安徽	合肥	17675.0	17606.6	43.7	243.1	1.2	18.5	5.0
广发证券黄埔路证券营业部	广东	肇庆	17661.3	16154.8	382.6	907.1	1.2	14.9	1107.7
中国银河证券马家堡东路证券营业部	北京	北京	17638.0	17169.5	101.3	745.5	0.0	358.4	8.8
中国建银投资证券中央路证券营业部	江苏	南京	17634.4	17555.0	68.3	1792.9	0.4	10.4	0.3
国都证券金田路证券营业部	深圳	深圳	17617.0	16350.0	154.6	136.4	0.0	89.8	1022.6
国泰君安证券四平路证券营业部	上海	上海	17600.0	17107.9	106.4	7930.5	1.3	163.4	221.1
国信证券西江北路证券营业部	广东	肇庆	17591.4	13660.3	42.0	423.8	0.0	2.3	3886.8
中国建银投资证券姚港路证券营业部	江苏	南通	17580.5	17505.6	59.9	1646.8	0.3	8.9	5.8
广发证券珠池路证券营业部	广东	汕头	17570.5	17047.5	409.5	1580.4	0.4	11.6	101.4
长江证券友谊大道证券营业部	湖北	武汉	17557.7	17269.4	208.0	336.4	1.0	33.3	45.9
东海证券愚园路证券营业部	上海	上海	17555.3	17051.5	275.8	374.3	0.2	20.3	207.5
华融证券金田路证券营业部	深圳	深圳	17541.6	12855.3	58.6	2094.5	108.5	75.5	4443.7
海通证券吴中路证券营业部	上海	上海	17539.8	17365.3	44.1	245.1	51.0	79.4	0.0
万联证券交通路证券营业部	四川	内江	17536.4	17241.6	38.7	227.4	0.6	9.3	246.2
国海证券中山路证券营业部	广西	贵港	17521.2	16853.1	65.3	549.1	47.3	202.1	353.5
湘财证券金杨路证券营业部	上海	上海	17507.1	17303.9	67.9	102.0	3.7	41.5	90.1
广发证券新城中心市场证券营业部	广东	清远	17473.3	17424.2	41.4	228.2	4.5	3.1	0.1
湘财证券新民路证券营业部	湖南	长沙	17469.4	17417.0	41.1	1373.4	0.1	11.2	0.0
华安证券前南新村证券营业部	安徽	黄山	17440.1	17394.5	39.8	175.2	1.5	4.4	0.0
华泰证券青年大街证券营业部	辽宁	沈阳	17409.0	17338.8	64.6	717.7	3.2	2.1	0.3
齐鲁证券有限环城北路证券营业部	山东	烟台	17407.6	14001.7	330.5	245.7	0.5	2.1	3072.8
安信证券兴宁证券营业部	广东	梅州	17407.0	16679.6	91.8	792.0	2.6	4.1	628.9
国泰君安证券笋岗路证券营业部	深圳	深圳	17406.6	17022.1	58.9	1028.8	0.1	5.4	320.1
广发证券文化街证券营业部	广东	韶关	17396.8	17315.8	63.2	352.8	4.5	13.3	0.0
齐鲁证券有限甘河路证券营业部	上海	上海	17389.0	15657.0	1660.0	2673.7	0.2	48.9	22.9
招商证券芙蓉中路证券营业部	湖南	长沙	17383.0	16930.6	350.2	642.5	1.1	45.4	55.7
长城证券台东一路证券营业部	山东	青岛	17369.8	17033.5	78.4	350.3	0.0	7.6	250.2
西部证券津镐东路证券营业部	陕西	西安	17369.4	17247.9	51.5	61.4	0.4	4.1	65.5
海通证券杭州路营业部	山东	青岛	17354.4	16000.2	30.6	79.4	19.9	64.4	1239.4
中国银河证券上海南路证券营业部	上海	上海	17348.4	17057.3	73.7	149.7	1.8	31.7	183.8
中信建投证券南大红门路证券营业部	北京	北京	17343.1	16899.9	82.3	200.2	0.5	8.0	352.4
万联证券石牌东证券营业部	广东	广州	17341.6	14237.0	19.8	168.2	1.1	2.3	3081.4
广发证券兴中道证券营业部	广东	中山	17333.6	17076.6	112.7	140.7	0.7	17.0	126.7
财通证券解放南路证券营业部	浙江	台州	17329.8	17246.3	51.6	761.7	0.1	0.6	31.2
中信证券大港证券营业部	天津	天津	17325.3	17171.9	72.6	193.8	7.7	56.5	16.6
宏源证券友好路证券营业部	辽宁	大连	17319.2	17178.8	117.5	469.1	3.6	19.4	0.0
恒泰证券南滨河路证券营业部	北京	北京	17302.1	14261.4	181.0	98.2	0.2	2.6	2857.0
财达证券新华路证券营业部	河北	廊坊	17278.2	17155.6	115.6	427.8	0.8	6.2	0.0
招商证券福明路证券营业部	浙江	宁波	17272.6	14194.6	37.8	361.8	25.7	199.5	2814.9
中国银河证券小榄证券营业部	广东	中山	17271.3	12227.9	40.7	176.1	1.0	2.3	4999.4

单位:百万元



### 证券营业部交易 Trading of Business Department

营业部名称 Business Department	省份 Province	城市 City	总计 Total	股票 Share	基金 Fund	权证 Warrant	政府债 G-Bond	公司债 C-Bond	债券回购 Repo
海通证券余姚路证券营业部	上海	上海	17244.0	11620.7	3427.4	170.6	30.5	78.6	2086.8
长江证券彭刘杨路证券营业部	湖北	武汉	17236.7	17146.5	78.3	281.0	0.4	5.0	6.6
民生证券漕溪北路证券营业部	上海	上海	17230.8	16914.9	187.2	269.4	0.3	7.7	120.8
湘财证券劳动西路证券营业部	湖南	长沙	17224.3	17056.9	18.9	668.1	0.0	2.3	146.1
国泰君安证券紫阳东路证券营业部	湖北	武汉	17202.8	15462.3	1715.9	185.2	0.6	3.9	20.2
爱建证券石板巷证券营业部	浙江	宁波	17188.6	17088.9	92.9	2099.0	0.0	0.3	6.4
申银万国证券延长中路营业部	上海	上海	17177.4	17042.0	109.5	116.1	2.9	14.0	9.0
东方证券长江江西路证券营业部	上海	上海	17162.2	16329.6	38.5	51.6	2.7	51.5	740.0
信达证券前门证券营业部	北京	北京	17160.9	16614.9	29.1	488.2	0.0	241.1	275.8
华泰证券文艺北路证券营业部	陕西	西安	17155.5	17062.7	51.4	441.4	0.7	40.8	0.0
兴业证券东风中路证券营业部	广东	广州	17149.7	16716.8	252.1	1202.9	2.2	16.6	162.1
中国建银投资证券西康路证券营业部	上海	上海	17145.0	16746.3	179.8	4376.0	1.0	5.6	212.4
华西证券湖南路证券营业部	四川	德阳	17144.9	17118.9	15.3	133.8	1.1	9.5	0.0
中国银河证券天山路证券营业部	广东	汕头	17139.3	16429.6	53.6	202.8	0.2	25.2	630.8
中信建投证券市宝安前进一路证券营业部	深圳	深圳	17138.0	10362.1	28.6	214.6	2.6	613.3	6131.3
长城证券和平北大街证券营业部	辽宁	沈阳	17111.1	17000.2	80.7	1292.3	0.1	1.6	28.6
方正证券五一东路证券营业部	湖南	长沙	17110.0	17033.1	14.5	1242.4	0.5	0.8	61.1
招商证券蛇口工业七路证券营业部	深圳	深圳	17103.4	16979.4	26.2	467.6	16.2	20.1	61.5
华鑫证券松江证券营业部	上海	上海	17097.2	17020.8	65.7	687.8	0.9	6.8	3.0
银泰证券福华三路证券营业部	深圳	深圳	17075.5	11330.6	22.9	6510.8	0.0	0.9	5721.1
国元证券东方路证券营业部	上海	上海	17074.2	15694.4	1356.0	269.5	0.9	12.7	10.2
华创证券新兴桥证券营业部	北京	北京	17069.4	16582.4	47.4	99.4	0.0	61.8	377.8
光大证券小营路证券营业部	北京	北京	17063.7	16869.8	73.4	161.2	40.0	6.0	74.6
招商证券香港中路证券营业部	山东	青岛	17057.4	15257.8	506.7	254.1	48.1	9.8	1235.1
方正证券芙蓉中路证券营业部	湖南	长沙	17052.9	17016.5	31.5	660.5	0.3	4.7	0.0
西南证券延安西路证券营业部	上海	上海	17051.1	16803.4	140.6	10903.7	0.4	21.9	84.9
民生证券七一路证券营业部	河南	周口	17049.9	16993.6	48.8	355.5	2.7	3.7	1.2
华创证券新华路证券营业部	贵州	贵阳	17047.8	16999.5	40.1	145.2	3.4	3.6	1.2
国开证券五四西路证券营业部	河北	保定	17040.4	16988.2	40.1	269.0	0.3	10.8	1.0
中信建投证券市福中路证券营业部	深圳	深圳	17013.8	16921.6	63.2	1536.7	0.0	2.9	26.0
财通证券天童北路证券营业部	浙江	宁波	17008.0	16904.3	97.4	1072.2	0.0	3.8	2.4
国泰君安证券大道证券营业部	湖南	常德	16992.0	16616.9	237.5	430.3	2.2	134.5	0.8
光大证券大坪正街证券营业部	重庆	重庆	16972.4	16840.2	58.1	205.5	6.1	10.5	57.5
齐鲁证券有限北四环西路证券营业部	北京	北京	16956.1	13374.9	3005.9	556.2	0.0	114.3	461.0
广发证券吉大路证券营业部	广东	珠海	16943.5	16860.5	61.2	140.7	0.4	20.5	0.9
华泰联合证券文昌西路证券营业部	江苏	扬州	16938.9	16681.0	158.6	471.1	0.5	26.4	72.5
联讯证券北辰东路证券营业部	北京	北京	16933.0	14847.0	38.1	166.2	0.8	2.6	2044.6
中航证券有限红旗大道证券营业部	江西	赣州	16929.7	16819.7	11.0	731.0	48.4	3.8	46.9
信达证券翠微路证券营业部	北京	北京	16928.0	15403.9	42.4	79.6	0.1	81.1	1400.5
南京证券中山东路证券营业部	江苏	镇江	16915.8	16854.6	50.7	521.3	0.4	10.1	0.0
宏源证券木齐和平北路证券营业部	新疆	乌鲁木齐	16909.5	16863.7	36.9	260.3	0.1	2.3	6.5
方正证券怡景路证券营业部	深圳	深圳	16908.2	16894.3	8.3	1572.8	0.4	5.1	0.0
东海证券韶山北路证券营业部	湖南	长沙	16904.3	16857.5	23.4	3059.0	0.0	1.9	21.6
中国银河证券中山二路证券营业部	广东	广州	16898.0	16051.0	76.4	360.0	0.7	11.8	758.0
平安证券金融大街证券营业部	北京	北京	16892.6	4352.4	137.5	60.3	149.1	55.9	12197.7
中原证券大连西路证券营业部	上海	上海	16884.0	14491.0	62.9	100.0	0.9	6.5	2322.6
方正证券黄兴中路证券营业部	湖南	长沙	16868.4	16827.8	30.4	654.9	2.6	7.7	0.0
海通证券黄山路证券营业部	安徽	合肥	16847.7	15568.6	266.4	285.3	120.6	185.8	706.3
财富证券红旗路营业部	湖南	邵阳	16844.0	16658.6	33.3	751.0	5.1	37.0	110.0
申银万国证券沈阳岐山路营业部	辽宁	沈阳	16838.6	16795.8	34.7	206.4	1.1	7.0	0.0

单位:百万元



### 证券营业部交易 Trading of Business Department

营业部名称 Business Department	省份 Province	城市 City	总计 Total	股票 Share	基金 Fund	权证 Warrant	政府债 G-Bond	公司债 C-Bond	债券回购 Repo
宏源证券东四环中路证券营业部	北京	北京	16827.5	16395.5	309.8	2526.2	0.4	8.5	113.4
中国建银投资证券友谊东路证券营业部	陕西	西安	16826.0	16729.9	93.0	476.7	0.1	3.0	0.0
平安证券木齐人民路证券营业部	新疆	乌鲁木齐	16799.8	16773.6	23.5	212.0	0.0	1.3	1.4
东海证券浦建路证券营业部	上海	上海	16796.8	16162.8	296.6	621.0	1.3	14.7	321.4
大同证券经纪西四环中路证券营业部	北京	北京	16776.9	16616.2	51.5	367.8	31.3	77.8	0.0
宏源证券十一纬路证券营业部	辽宁	沈阳	16766.5	16701.7	41.4	645.2	10.2	12.6	0.5
宏源证券浙大路证券营业部	浙江	杭州	16757.7	16575.1	149.4	170.8	0.0	4.0	29.1
光大证券国贸大道证券营业部	海南	海口	16740.4	15771.7	34.5	378.5	396.2	50.0	488.0
东方证券金口路证券营业部	上海	上海	16738.0	16545.9	49.9	213.5	78.4	14.4	49.4
广发证券滨清滨路证券营业部	黑龙江	哈尔滨	16730.9	16626.4	29.8	272.8	2.7	17.4	54.6
联讯证券工农路证券营业部	江苏	南通	16726.7	16623.1	83.3	487.7	0.0	20.4	0.0
国海证券屏山大道证券营业部	广西	柳州	16719.3	13985.2	28.1	390.3	0.2	27.4	2678.3
海通证券高山街营业部	山东	威海	16703.0	16571.7	122.0	218.5	0.2	9.1	0.0
西南证券明月一路证券营业部	广东	广州	16700.8	16284.0	57.9	797.1	1.0	351.9	6.0
国泰君安证券中山中路证券营业部	江西	宜春	16691.7	16659.8	28.3	996.5	1.5	2.1	0.0
恒泰证券哈达街证券营业部	内蒙	赤峰	16686.1	16588.6	91.1	368.4	0.7	5.7	0.0
渤海证券定西路证券营业部	上海	上海	16685.0	16468.4	32.0	82.6	0.7	32.9	151.0
东吴证券关河中路证券营业部	江苏	常州	16675.2	16643.8	22.2	316.8	0.0	5.8	3.5
东方证券长宁路证券营业部	上海	上海	16672.2	16470.5	64.3	258.7	1.1	69.5	66.9
国元证券东直门外大街证券营业部	北京	北京	16663.3	16587.9	69.0	1026.5	0.0	6.4	0.0
大通证券建国路证券营业部	北京	北京	16647.7	16542.4	75.0	990.0	0.2	7.2	22.9
长江证券建华路证券营业部	湖北	襄樊	16631.7	15762.2	103.0	457.7	85.4	8.4	672.7
中信建投证券市同兴街证券营业部	辽宁	大连	16629.8	15974.9	115.9	1160.5	0.0	56.5	482.5
中信建投证券市青浦证券营业部	上海	上海	16620.8	13089.8	111.6	129.9	562.2	136.7	2720.5
中信建投证券市中心路证券营业部	山东	淄博	16617.9	16483.1	91.7	405.3	1.3	3.9	37.9
山西证券桃园二巷证券营业部	山西	太原	16608.3	16565.2	32.0	133.3	0.1	2.8	8.2
安信证券车轿街证券营业部	浙江	宁波	16603.3	16025.8	34.4	17539.8	0.1	311.3	231.7
山西证券五一路证券营业部	山西	太原	16587.0	16542.4	32.0	146.0	2.5	8.1	2.0
海通证券种德桥路营业部	上海	上海	16576.5	15741.3	111.2	174.6	0.4	20.1	703.5
招商证券干将西路证券营业部	江苏	苏州	16573.0	16403.4	120.3	384.8	0.2	16.2	32.9
国金证券堰都江大道证券营业部	四川	成都	16561.0	16533.6	24.8	185.3	0.0	1.6	0.9
中国银河证券证券营业部	广东	佛山	16554.7	14514.5	45.4	414.0	0.7	128.8	1865.4
中国建银投资证券叠山路证券营业部	江西	南昌	16538.7	16473.7	62.8	2939.7	0.1	1.8	0.2
大通证券民生路证券营业部	上海	上海	16504.3	11749.8	56.7	115.6	0.1	4.2	4693.5
西南证券嘉陵桥西村证券营业部	重庆	重庆	16500.6	15543.6	20.2	2089.5	0.3	320.5	616.0
中信建投证券市青年北路证券营业部	江苏	泰州	16496.2	14927.6	1337.4	622.8	33.9	8.9	188.5
中原证券昆仑路证券营业部	河南	漯河	16474.6	16369.4	31.4	567.8	20.1	53.7	0.0
世纪证券深南大道中证证券营业部	深圳	深圳	16464.3	16288.8	46.3	4173.7	0.0	25.2	104.0
财富证券烟台道证券营业部	天津	天津	16463.6	16288.0	22.6	307.3	0.6	72.7	79.8
华泰证券青年路证券营业部	江苏	徐州	16462.6	16388.8	68.5	3221.0	1.5	3.9	0.0
申银万国证券南宁古城路营业部	广西	南宁	16449.3	12837.2	7.4	134.7	0.1	170.4	3434.2
上海证券路证券营业部	上海	上海	16440.9	16259.0	82.7	154.6	6.4	20.2	72.7
中信万通证券柳泉路证券营业部	山东	淄博	16414.3	15726.4	626.2	383.4	61.1	0.6	0.0
中国银河证券证券营业部	广东	湛江	16394.8	16302.7	44.9	223.7	2.0	5.7	39.6
齐鲁证券有限松柏路证券营业部	福建	厦门	16374.3	16267.1	101.2	716.4	0.0	5.1	0.9
广发证券山西街证券营业部	辽宁	锦州	16329.8	16290.0	31.5	355.3	2.2	2.0	4.2
新时代证券天山路证券营业部	上海	上海	16326.8	14870.4	90.6	52.4	0.3	2.7	1362.8
财通证券暨阳路证券营业部	浙江	绍兴	16320.2	15845.0	198.9	650.9	0.2	8.2	267.9
中国银河证券人民中路证券营业部	云南	昆明	16307.1	15595.3	83.9	356.5	67.7	43.2	517.0
申银万国证券东吴北路证券营业部	江苏	苏州	16302.3	16198.8	84.3	480.7	1.6	3.3	14.4

单位:百万元



### 证券营业部交易 Trading of Business Department

营业部名称 Business Department	省份 Province	城市 City	总计 Total	股票 Share	基金 Fund	权证 Warrant	政府债 G-Bond	公司债 C-Bond	债券回购 Repo
广发证券水清南路证券营业部	上海	上海	16283.5	15703.2	465.0	217.0	0.9	7.1	107.4
中信证券鸿福路证券营业部	广东	东莞	16273.8	15180.2	976.6	543.5	0.1	4.8	112.2
西南证券涪陵兴华中路证券营业部	重庆	重庆	16257.3	16205.1	47.3	383.0	2.4	2.6	0.0
广发证券新建北路证券营业部	山西	太原	16254.1	16167.4	16.2	78.0	0.0	11.9	58.5
齐鲁证券有限湖东路证券营业部	福建	福州	16244.6	15881.9	66.6	1567.6	4.7	27.8	263.7
安信证券北三环东路证券营业部	北京	北京	16217.9	14655.8	72.9	18311.3	0.0	7.4	1481.8
国信证券承修二路证券营业部	广东	惠州	16217.1	16193.4	22.6	424.1	0.0	1.0	0.0
申银万国证券中山西路证券营业部	上海	上海	16200.6	15399.8	116.8	222.0	0.9	32.5	650.6
齐鲁证券有限岱宗大街证券营业部	山东	泰安	16194.8	16128.9	36.5	1211.6	0.4	12.2	16.9
渤海证券天山路证券营业部	上海	上海	16121.5	14156.8	26.1	161.6	1.2	110.0	1827.4
安信证券兴源路证券营业部	广东	河源	16116.0	16038.2	23.8	430.9	0.4	14.3	39.3
红塔证券田林东路证券营业部	上海	上海	16109.9	13322.5	42.2	117.8	154.0	458.5	2132.7
安信证券峡山证券营业部	广东	汕头	16097.2	16056.4	34.4	251.9	1.2	5.3	0.0
中山证券姚港路证券营业部	江苏	南通	16095.4	16017.1	72.4	1138.5	0.0	0.9	4.9
华安证券汴河路证券营业部	安徽	宿州	16094.2	16048.8	42.0	179.6	0.5	1.5	1.4
招商证券连塘路证券营业部	广西	柳州	16079.6	16017.7	50.8	889.9	0.6	10.5	0.0
方正证券福中路证券营业部	深圳	深圳	16069.5	15942.4	16.6	356.4	0.8	0.8	108.9
长江证券鹭江道证券营业部	福建	厦门	16065.5	15945.6	33.0	205.4	0.2	1.6	85.0
海通证券西津西路证券营业部	甘肃	兰州	16063.7	15787.2	267.2	583.1	0.4	2.0	6.8
财达证券庄建设南大街证券营业部	河北	石家庄	16044.7	15986.2	55.1	538.2	0.3	3.1	0.0
财通证券凤起路证券营业部	浙江	杭州	16039.4	15772.3	142.6	345.0	0.6	1.4	122.5
东海证券安立路证券营业部	北京	北京	16034.0	15369.2	658.1	100.6	0.4	4.2	2.2
航天证券曹杨路证券营业部	上海	上海	16026.5	15160.8	41.2	359.9	2.4	51.2	770.9
西南证券南昌路证券营业部	甘肃	兰州	15977.3	15624.5	331.3	201.5	0.4	2.8	18.2
光大证券槐树路证券营业部	浙江	宁波	15973.3	15499.5	473.1	301.3	0.0	0.7	0.1
中国银河证券四川北路证券营业部	上海	上海	15962.1	14402.4	76.1	277.6	0.8	57.1	1425.7
中银国际证券五四路证券营业部	福建	福州	15955.3	8867.2	31.8	260.4	13.1	94.0	6949.3
招商证券深南大道车公庙证券营业部	深圳	深圳	15942.8	15852.6	51.2	822.3	0.0	18.1	20.9
长江证券夷陵大道证券营业部	湖北	宜昌	15925.9	15885.9	26.9	542.5	1.4	8.3	3.5
中信建投证券市蔡锷中路证券营业部	湖南	长沙	15907.8	15853.8	47.7	1278.0	0.3	6.1	0.0
中国建银投资证券历山路证券营业部	山东	济南	15873.0	14922.2	118.0	494.3	3.5	100.3	729.0
中国银河证券张杨路证券营业部	上海	上海	15872.8	15779.8	84.2	1772.5	0.3	7.3	1.3
申银万国证券中华路证券营业部	上海	上海	15871.2	15713.8	99.7	101.0	2.2	9.2	46.3
湘财证券稠州西路证券营业部	浙江	义乌	15866.7	15771.6	93.2	381.2	0.7	1.3	0.0
中信万通证券鹤山路证券营业部	山东	青岛	15863.0	14417.3	1444.8	137.7	0.2	0.8	0.0
中国建银投资证券徐东路证券营业部	湖北	武汉	15856.5	15754.9	32.8	573.1	1.2	6.7	61.0
华泰证券井冈山大道证券营业部	江西	南昌	15855.1	15795.9	43.4	887.4	0.2	5.7	9.9
东兴证券祥宾路证券营业部	广西	南宁	15851.4	15564.5	48.6	736.3	14.5	9.3	214.5
大同证券经纪解放北路证券营业部	江苏	徐州	15848.2	15819.7	26.6	286.7	1.2	0.7	0.0
中原证券峡六峰路证券营业部	河南	三门峡	15846.6	15749.1	59.0	339.5	0.6	37.2	0.7
爱建证券湖滨一里证券营业部	福建	厦门	15839.9	15764.7	57.5	428.8	0.2	4.4	13.0
齐鲁证券有限苗圃路证券营业部	上海	上海	15830.1	15240.3	526.2	572.0	21.8	10.8	31.0
中信建投证券市永嘉路证券营业部	上海	上海	15826.2	15589.7	101.3	1476.5	0.1	6.5	128.6
财达证券莲池北大街证券营业部	河北	保定	15821.1	15762.3	55.4	292.4	1.6	1.8	0.0
长江证券白庙路证券营业部	湖北	荆门	15815.2	15737.6	59.4	237.8	0.0	2.2	16.0
光大证券紫阳路证券营业部	湖北	武汉	15811.7	15572.2	233.1	167.3	1.4	0.5	4.5
光大证券浦东东南路证券营业部	上海	上海	15806.0	15176.7	36.2	239.7	0.5	17.6	575.0
中国建银投资证券临园路证券营业部	四川	绵阳	15795.6	15746.4	38.0	2905.2	2.9	7.2	1.1
东方证券四平路证券营业部	上海	上海	15792.2	12071.6	41.6	170.0	0.2	4.9	3673.9
海通证券江大路证券营业部	湖北	武汉	15787.7	15448.8	174.8	551.5	1.5	47.6	114.9

单位:百万元



### 证券营业部交易 Trading of Business Department

营业部名称 Business Department	省份 Province	城市 City	总计 Total	股票 Share	基金 Fund	权证 Warrant	政府债 G-Bond	公司债 C-Bond	债券回购 Repo
银泰证券王府井大街证券营业部	北京	北京	15775.5	13260.9	68.1	794.1	0.0	96.8	2349.8
方正证券和平里东街证券营业部	北京	北京	15774.2	15683.3	60.6	1189.4	2.6	16.0	11.7
方正证券镇明路证券营业部	浙江	宁波	15755.5	15580.3	175.0	579.2	0.0	0.1	0.1
齐鲁证券有限西安路证券营业部	上海	上海	15744.4	15093.6	46.4	210.2	0.6	23.4	580.4
长江证券人民北路证券营业部	湖北	十堰	15743.5	15720.5	21.2	202.7	1.1	0.6	0.1
财通证券金城路证券营业部	浙江	杭州	15730.2	15658.9	62.3	778.9	0.0	2.4	6.7
东方证券西康路证券营业部	天津	天津	15714.4	15310.6	99.1	107.7	8.4	216.3	80.0
安信证券山东路证券营业部	山东	青岛	15702.2	15521.4	107.6	436.3	3.0	47.3	22.8
联讯证券长宁路证券营业部	上海	上海	15681.2	15515.3	59.7	89.4	0.9	66.5	38.8
新时代证券中关村东路证券营业部	北京	北京	15678.8	15286.4	45.0	736.9	1.6	7.6	338.3
齐鲁证券有限蜂巢山路证券营业部	福建	厦门	15668.8	15615.7	49.1	508.7	0.6	2.5	0.9
渤海证券昆明路证券营业部	上海	上海	15666.9	15195.8	36.8	105.7	0.2	5.1	429.0
中信建投证券市朝阳中路证券营业部	湖北	十堰	15666.3	15622.9	36.6	217.2	0.1	1.3	5.4
中国建银投资证券广济南路证券营业部	江苏	苏州	15660.6	15162.2	63.4	453.3	0.4	379.5	55.1
金元证券深南大道证券营业部	深圳	深圳	15645.7	14364.1	18.4	237.7	0.0	16.3	1246.8
国盛证券市文化路证券营业部	江西	萍乡	15642.1	15531.6	64.6	378.9	1.9	10.2	33.9
宏源证券木齐北京路证券营业部	新疆	乌鲁木齐	15637.8	15616.8	19.1	378.4	0.0	1.0	0.9
中信建投证券井冈大道证券营业部	江西	吉安	15632.3	15619.5	11.9	356.1	0.0	0.6	0.4
申银万国证券龙茗路证券营业部	上海	上海	15630.3	15514.8	92.1	174.9	2.7	20.8	0.0
申银万国证券陆家浜路证券营业部	上海	上海	15621.2	15400.1	189.4	82.8	11.3	19.4	1.1
银泰证券市北大街证券营业部	江苏	无锡	15617.2	14931.2	50.6	153.2	0.1	3.3	632.0
海通证券银湖路证券营业部	安徽	芜湖	15603.0	15412.1	187.6	437.5	1.1	2.3	0.0
东方证券浦东南路证券营业部	上海	上海	15601.6	15063.6	179.7	1302.9	0.2	87.7	270.5
国泰君安证券福利西路证券营业部	甘肃	兰州	15583.1	15009.6	0.0	0.0	0.0	33.5	540.0
信达证券裕民路证券营业部	北京	北京	15561.7	15255.7	297.2	572.9	1.0	4.8	3.0
信达证券岛连山大街证券营业部	辽宁	葫芦岛	15557.4	15488.4	43.6	230.6	0.7	5.4	19.2
东海证券中州东路证券营业部	河南	洛阳	15549.2	15445.6	92.0	526.6	0.5	11.2	0.0
西南证券韶山南路证券营业部	湖南	长沙	15548.2	15379.8	105.6	555.5	0.0	1.6	61.2
平安证券太平北路证券营业部	江苏	南京	15532.6	15362.0	81.2	684.5	1.3	74.3	13.8
浙商证券侨香路证券营业部	深圳	深圳	15524.4	15087.3	3.3	191.3	0.1	7.4	426.2
华泰证券陆家嘴东路证券营业部	上海	上海	15518.8	15260.2	133.3	525.2	4.0	13.5	107.8
光大证券友谊路证券营业部	天津	天津	15511.7	13658.8	1207.0	188.9	10.5	156.2	479.2
华安证券鳌峰西路证券营业部	安徽	宣城	15487.0	15454.4	31.0	554.8	0.1	1.5	0.0
东吴证券干将东路证券营业部	江苏	苏州	15475.5	15383.7	46.9	936.1	0.8	5.9	38.2
信达证券黑龙江街营业部	辽宁	沈阳	15468.6	15346.6	22.8	445.1	1.9	97.1	0.2
金元证券洪山路证券营业部	湖北	武汉	15465.0	14599.1	37.9	474.3	0.1	7.1	820.9
中国银河证券临江大道证券营业部	广东	广州	15449.4	15211.1	42.3	282.3	3.9	8.0	184.1
中银国际证券解放南路证券营业部	天津	天津	15442.0	15176.2	81.5	349.8	0.2	13.6	170.5
中国银河证券证券营业部	湖北	襄樊	15433.3	15382.2	46.5	805.8	1.5	3.0	0.0
申银万国证券广东路营业部	上海	上海	15420.1	14165.9	204.9	197.5	24.0	144.6	880.7
国元证券学前街证券营业部	江苏	无锡	15417.4	15270.4	51.2	579.9	0.2	1.9	93.7
国泰君安证券环城西路证券营业部	江西	鹰潭	15411.8	15390.8	20.2	617.0	0.1	0.8	0.0
财富证券曙光中路证券营业部	湖南	长沙	15410.3	15386.3	14.0	661.0	0.7	9.3	0.0
南京证券西藏南路证券营业部	上海	上海	15400.2	15267.2	49.2	164.9	20.8	5.0	58.0
中信万通证券嘉定路证券营业部	山东	青岛	15383.0	14928.1	310.1	353.9	0.1	144.6	0.1
申银万国证券青年路证券营业部	湖北	武汉	15377.5	14980.3	394.2	444.2	0.7	2.4	0.0
中邮证券西直门北大街证券营业部	北京	北京	15367.5	9633.4	314.1	22.2	132.3	749.8	4538.0
国开证券龙华西路证券营业部	上海	上海	15363.0	15188.8	80.9	42.0	0.2	88.9	4.2
中信万通证券大沽路证券营业部	山东	青岛	15354.7	15297.4	52.7	122.5	0.0	3.8	0.7
中国建银投资证券法华镇路证券营业部	上海	上海	15351.1	14650.1	682.4	1048.8	5.4	9.6	3.6

单位:百万元



### 证券营业部交易 Trading of Business Department

营业部名称 Business Department	省份 Province	城市 City	总计 Total	股票 Share	基金 Fund	权证 Warrant	政府债 G-Bond	公司债 C-Bond	债券回购 Repo
华鑫证券莘庄证券营业部	上海	上海	15341.9	15266.1	38.6	141.9	0.9	1.2	35.0
长江证券建国中路证券营业部	浙江	杭州	15337.3	15169.2	84.0	885.0	0.3	3.2	80.6
国泰君安证券东关正街证券营业部	陕西	西安	15328.8	15215.8	36.1	592.2	60.1	4.1	12.7
海通证券庄师范街证券营业部	河北	石家庄	15312.3	15183.0	71.5	587.6	0.4	39.1	18.3
海通证券江南西路营业部	广东	广州	15308.2	15212.3	67.6	332.2	1.9	14.4	12.0
齐鲁证券有限松岭东路营业部	山东	淄博	15308.1	14373.2	931.6	1712.1	1.7	1.8	0.0
中国银河证券大连西路证券营业部	上海	上海	15305.3	14017.7	240.0	339.1	7.6	402.7	637.3
安信证券惠民北路证券营业部	广东	韶关	15300.9	14906.2	27.0	729.9	0.2	1.2	366.4
太平洋证券人民中路证券营业部	云南	昆明	15288.0	14954.3	28.9	552.1	0.1	3.5	301.3
宏源证券木齐人民路证券营业部	新疆	乌鲁木齐	15287.9	15237.1	48.8	517.7	0.0	0.7	1.3
中国建银投资证券南胜利路证券营业部	辽宁	鞍山	15284.4	15258.1	22.3	110.1	0.4	3.7	0.0
中国建银投资证券三好街证券营业部	辽宁	沈阳	15276.0	15159.4	68.2	1392.3	0.3	44.6	3.5
齐鲁证券有限红旗路证券营业部	天津	天津	15276.0	15221.2	46.0	423.0	0.1	8.8	0.0
安信证券湖里大道证券营业部	福建	厦门	15270.2	15188.2	79.3	7262.2	0.1	2.7	0.0
中国银河证券芙蓉路证券营业部	湖南	长沙	15252.2	15150.1	60.0	1088.4	0.1	34.5	7.6
国泰君安证券蔡屋围金华街证券营业部	深圳	深圳	15241.0	15106.1	33.9	1868.6	20.3	75.1	5.6
华西证券上清寺路证券营业部	重庆	重庆	15229.9	15175.1	47.3	305.2	0.2	7.4	0.0
长江证券下埔路证券营业部	广东	惠州	15229.4	14901.7	48.3	891.5	2.4	3.4	273.5
华龙证券广场证券营业部	甘肃	天水	15227.9	15205.6	21.4	211.2	0.3	0.7	0.0
华泰联合证券海德三道证券营业部	深圳	深圳	15227.0	14836.0	53.0	347.6	0.1	2.2	335.7
湘财证券护国路证券营业部	云南	昆明	15217.7	13521.4	163.8	222.2	0.4	78.4	1453.7
国泰君安证券证券营业部	福建	泉州	15171.7	13841.8	1229.4	6894.6	0.0	4.0	96.5
华安证券市巢湖路证券营业部	安徽	巢湖	15171.7	15011.5	35.5	191.6	11.3	113.4	0.0
华泰证券赤壁大道证券营业部	湖北	黄冈	15163.2	15112.0	47.7	1071.7	0.0	3.4	0.0
中山证券竹苑路证券营业部	广东	中山	15160.7	14793.9	238.3	363.3	0.0	76.0	52.6
湘财证券韶山路证券营业部	湖南	长沙	15144.6	15115.9	18.9	440.0	0.4	9.4	0.0
国泰君安证券黄埔大道证券营业部	广东	广州	15125.6	14980.4	100.4	6751.2	0.5	21.8	22.6
国泰君安证券塘沽上海道证券营业部	天津	天津	15119.1	15050.3	53.4	509.7	0.4	14.9	0.0
华安证券金寨路证券营业部	安徽	合肥	15116.5	15053.0	47.3	278.0	8.4	5.4	2.4
湘财证券木齐克拉玛依东路营业部	新疆	克拉玛依	15099.5	15077.6	18.6	259.9	0.0	3.3	0.0
中国银河证券浩特大学西街证券营业部	内蒙	呼和浩特	15098.5	5248.6	90.1	505.5	651.4	680.6	8427.9
民生证券和平路证券营业部	河南	新乡	15064.1	14855.2	58.6	392.2	0.2	10.6	139.5
申银万国证券滨中山路证券营业部	黑龙江	哈尔滨	15060.2	11690.5	51.4	294.7	164.6	391.0	2762.7
西部证券高新技术产业开发区证券营业部	陕西	西安	15028.1	14957.5	41.3	134.9	1.1	8.3	20.0
长江证券凉城路证券营业部	上海	上海	15027.6	11979.6	73.1	177.3	0.7	11.4	2962.7
华泰联合证券苏圃路证券营业部	江西	南昌	15013.0	13833.7	58.8	254.2	0.1	0.6	1119.8
国盛证券文清路证券营业部	江西	赣州	15008.5	14914.4	13.9	675.2	76.0	3.2	1.0
中信建投证券市瞿塘峡路证券营业部	山东	青岛	14980.0	12716.5	59.0	80.4	0.1	2.4	2202.0
国海证券奥奇丽路证券营业部	广西	梧州	14968.2	8181.9	65.0	167.6	35.9	350.0	6335.5
东方证券凤阳路证券营业部	上海	上海	14947.9	14617.1	42.2	88.6	1.0	5.1	282.5
广发证券成仁街证券营业部	辽宁	大连	14918.5	13750.6	46.4	152.8	10.1	131.6	979.7
申银万国证券泸州广凤路营业部	四川	泸州	14911.8	14883.0	21.5	159.4	0.1	7.1	0.0
招商证券布吉罗岗路证券营业部	深圳	深圳	14911.0	14797.4	110.5	1386.6	0.3	2.8	0.0
中国银河证券乌兰道证券营业部	内蒙	包头	14900.9	14862.7	36.4	358.8	0.1	1.7	0.0
国盛证券阳明西路证券营业部	江西	吉安	14900.5	14875.8	21.0	930.8	0.0	3.8	0.0
海通证券江宁路证券营业部	上海	上海	14883.3	14702.1	135.4	216.9	2.2	3.5	40.1
东北证券长寿路证券营业部	上海	上海	14883.3	11486.4	51.3	154.3	0.1	58.1	3287.5
中天证券临青路证券营业部	上海	上海	14881.6	14819.9	46.3	440.5	0.8	3.5	11.1
中信建投证券市井冈山大道证券营业部	江西	南昌	14879.7	14837.0	21.8	301.3	0.6	1.7	18.5
中信证券湖景路证券营业部	广东	佛山	14848.6	14517.5	253.1	658.4	2.7	4.3	71.1

单位:百万元



### 证券营业部交易 Trading of Business Department

营业部名称 Business Department	省份 Province	城市 City	总计 Total	股票 Share	基金 Fund	权证 Warrant	政府债 G-Bond	公司债 C-Bond	债券回购 Repo
西部证券金花南路证券营业部	陕西	西安	14845.0	14789.0	38.6	143.1	2.9	14.5	0.0
华泰证券莲花池东路证券营业部	北京	北京	14836.5	14138.0	694.3	735.8	0.2	2.4	1.5
宏源证券厦禾路证券营业部	福建	厦门	14831.0	14755.8	64.3	1655.4	2.2	8.7	0.0
财富证券韶山中路证券营业部	湖南	湘潭	14817.1	14778.3	18.4	621.5	0.9	2.5	17.0
国盛证券八一大道证券营业部	江西	南昌	14814.9	14744.9	45.7	198.2	0.1	1.6	22.7
中银国际证券武珞路证券营业部	湖北	武汉	14811.8	14757.4	43.7	3483.8	0.3	4.6	5.8
长江证券万柳东路证券营业部	北京	北京	14790.5	14421.3	78.6	431.9	0.4	27.1	263.2
中国民族证券西坝河证券营业部	北京	北京	14782.7	14491.6	103.8	220.4	4.3	77.2	105.9
东方证券劳动西路证券营业部	湖南	长沙	14782.6	14730.2	48.5	180.4	0.2	3.6	0.0
广发证券解放路证券营业部	辽宁	锦州	14782.4	14720.6	32.1	153.9	1.3	17.1	11.3
中国建银投资证券龙华路证券营业部	海南	海口	14780.5	14697.3	36.4	127.9	1.2	2.5	43.1
中信建投证券市深南中路证券营业部	深圳	深圳	14775.4	14721.9	22.3	197.9	0.1	5.0	26.1
中国建银投资证券东方路证券营业部	上海	上海	14771.7	13255.7	103.7	487.4	245.0	16.8	1150.6
新时代证券西市大街证券营业部	天津	天津	14765.8	14695.1	64.7	481.8	0.0	5.9	0.1
长江证券五一北路证券营业部	福建	福州	14763.4	14144.8	23.2	352.4	0.0	10.5	584.9
华安证券梅山路证券营业部	安徽	六安	14762.6	14642.9	42.0	300.1	1.2	29.3	47.3
华泰联合证券公园路证券营业部	湖北	十堰	14744.4	14691.7	29.8	632.6	2.4	20.4	0.2
中信建投证券市文清路证券营业部	江西	赣州	14734.4	14635.0	40.8	277.3	0.2	58.4	0.0
平安证券建设大道证券营业部	湖北	武汉	14719.8	14664.4	42.6	176.0	0.3	6.9	5.6
中信建投证券抚河中路证券营业部	江西	南昌	14715.9	14287.4	70.8	613.9	0.0	6.2	351.4
金元证券东方路证券营业部	上海	上海	14708.5	13370.3	123.1	212.7	0.2	11.8	1203.1
光大证券新华路证券营业部	湖北	武汉	14705.5	10940.4	26.8	187.5	0.0	32.0	3706.2
光大证券木齐解放北路证券营业部	新疆	乌鲁木齐	14697.8	14659.1	18.2	138.1	0.2	3.9	16.5
中国民族证券南丹东路证券营业部	上海	上海	14694.3	14106.5	22.8	119.2	0.0	46.8	518.2
中国银河证券长春路证券营业部	浙江	宁波	14682.2	14413.2	55.5	149.6	0.2	7.4	206.0
南京证券惠新西街证券营业部	北京	北京	14681.7	14429.8	182.5	564.7	0.5	4.9	64.0
申银万国证券福州鼓屏路营业部	福建	福州	14680.1	12642.2	51.3	896.6	7.5	59.1	1920.0
申银万国证券太平路证券营业部	山东	青岛	14674.9	14031.8	29.2	164.0	0.4	74.1	539.4
东方证券中山中路证券营业部	广西	桂林	14672.5	14626.2	44.8	274.6	0.5	1.0	0.0
中信建投证券市迎宾路证券营业部	湖南	长沙	14671.5	14623.4	35.8	719.4	0.3	4.8	7.1
国元证券宿州路证券营业部	安徽	合肥	14651.9	14564.5	45.5	419.2	1.0	40.7	0.1
中国建银投资证券上海路证券营业部	辽宁	大连	14647.2	14150.2	41.3	178.2	0.0	225.5	230.3
申银万国证券海口龙昆南路营业部	海南	海口	14647.0	12023.2	1247.2	2992.9	3.3	127.4	1245.9
西部证券长安中路证券营业部	陕西	西安	14641.1	14600.3	31.1	98.1	2.4	6.4	1.0
中国建银投资证券王府大街证券营业部	江苏	南京	14633.3	14534.9	91.0	1344.1	0.0	7.4	0.0
申银万国证券隆昌路营业部	上海	上海	14622.2	14032.5	88.8	71.4	11.6	28.8	460.5
广发证券环城西路证券营业部	浙江	宁波	14619.1	14234.5	251.9	514.3	1.8	125.3	5.6
中国银河证券金城证券营业部	安徽	合肥	14619.0	14098.5	35.9	2142.9	0.0	79.0	405.6
爱建证券斜西街证券营业部	浙江	嘉兴	14615.2	14338.0	246.5	281.0	0.4	18.5	11.9
中国建银投资证券宝安区创业一路证券营业部	深圳	深圳	14611.6	14583.5	13.2	17950.4	0.7	14.1	0.0
国泰君安证券大渡河路证券营业部	上海	上海	14590.2	14359.5	219.1	293.5	0.4	10.9	0.3
安信证券红岭中路证券营业部	广东	汕头	14586.5	14500.3	79.1	461.1	0.6	2.9	3.5
信达证券光华路证券营业部	辽宁	营口	14574.0	14530.5	32.7	173.6	3.2	1.0	6.7
长江证券湖滨东路证券营业部	福建	厦门	14572.3	14472.9	54.7	343.1	0.7	3.9	40.1
万联证券证券营业部	湖南	衡阳	14559.9	14498.6	19.8	404.3	2.4	5.5	33.5
海通证券临汾路营业部	上海	上海	14557.1	14334.2	107.1	350.8	6.4	26.1	83.3
中信万通证券四平路证券营业部	山东	潍坊	14547.6	14120.8	399.1	116.0	0.5	27.2	0.0
渤海证券大沽北路证券营业部	天津	天津	14523.0	14396.5	48.1	265.5	0.4	29.1	49.0
南京证券民族北街证券营业部	宁夏	银川	14522.6	14479.9	40.2	333.1	1.2	1.2	0.0
华泰证券解放北路证券营业部	江苏	无锡	14520.4	14364.0	50.6	1786.3	0.3	14.1	91.5

单位:百万元



### 证券营业部交易 Trading of Business Department

营业部名称 Business Department	省份 Province	城市 City	总计 Total	股票 Share	基金 Fund	权证 Warrant	政府债 G-Bond	公司债 C-Bond	债券回购 Repo
中信证券中山四路证券营业部	广东	中山	14520.2	13678.0	827.6	116.0	0.0	8.7	5.9
国元证券义安南路证券营业部	安徽	铜陵	14494.3	14329.9	57.8	5278.2	0.3	83.7	22.6
华安证券新芜路证券营业部	安徽	芜湖	14491.3	14451.1	36.5	237.3	0.1	3.7	0.0
中国民族证券西安大路证券营业部	吉林	长春	14490.8	13079.9	14.7	70.6	156.8	535.4	704.0
安信证券民主路证券营业部	四川	宜宾	14475.8	14448.7	24.0	366.6	1.8	1.3	0.0
宏源证券玛依塔河路证券营业部	新疆	克拉玛依	14472.4	14424.7	43.7	561.2	0.0	4.0	0.0
国泰君安证券九尺坎证券营业部	重庆	重庆	14470.2	14327.0	99.5	3097.4	0.1	25.2	18.4
湘财证券和平大道证券营业部	湖北	武汉	14464.7	14269.0	192.2	200.5	0.1	3.4	0.0
中信建投证券天河路证券营业部	广东	广州	14432.6	13547.8	367.5	268.0	0.3	316.1	200.9
东北证券同志街第三证券营业部	吉林	长春	14418.0	14369.3	38.1	584.8	5.0	5.6	0.0
财富证券中关村东路证券营业部	北京	北京	14415.0	14165.6	68.0	662.7	1.4	92.3	87.7
华泰证券双拥路证券营业部	广西	南宁	14395.4	14359.0	34.6	462.4	1.3	0.5	0.0
东海证券西三环北路证券营业部	北京	北京	14386.4	14345.3	15.1	95.7	0.0	7.2	18.8
齐鲁证券有限田安路证券营业部	福建	泉州	14385.9	13016.8	42.2	471.8	1.2	107.6	1218.2
安信证券潮阳棉西路证券营业部	广东	汕头	14378.8	14334.5	35.3	217.0	0.3	8.7	0.0
安信证券滨江中路证券营业部	广东	广州	14366.8	14294.7	61.8	1653.0	0.8	5.7	3.7
东兴证券江厝路证券营业部	福建	福州	14356.0	14200.6	37.9	743.4	0.0	6.7	110.8
中信建投证券北京东路证券营业部	江西	南昌	14347.2	14253.2	63.4	468.8	8.1	3.0	19.7
齐鲁证券有限卫育南路证券营业部	山东	聊城	14345.4	13893.3	437.1	366.9	0.1	4.5	10.5
厦门证券有限新塘路证券营业部	浙江	杭州	14344.8	13461.6	26.3	262.2	385.6	68.7	402.6
中国银河证券芙蓉中路证券营业部	湖南	长沙	14318.1	14298.0	15.5	1308.5	0.6	4.0	0.0
长江证券人民南路证券营业部	四川	成都	14286.2	11181.1	220.7	442.0	0.0	18.1	2866.3
广发证券珞狮北路证券营业部	湖北	武汉	14285.9	14236.4	29.6	226.7	0.3	12.6	7.0
华西证券港湾街证券营业部	辽宁	大连	14274.3	14210.7	55.0	386.9	0.3	3.5	4.8
东吴证券安德里北街证券营业部	北京	北京	14267.1	14026.4	96.7	849.8	2.1	55.5	86.5
齐鲁证券有限牟平证券营业部	山东	烟台	14255.6	12059.5	2195.4	75.4	0.0	0.7	0.0
第一创业证券巨野路证券营业部	上海	上海	14252.4	12609.0	42.6	94.3	1.3	88.2	1511.4
华安证券慧忠北里证券营业部	北京	北京	14251.3	14006.3	37.6	190.9	2.1	3.4	201.9
中国银河证券延安路证券营业部	辽宁	大连	14234.1	14115.1	70.8	160.6	7.1	16.0	25.2
齐鲁证券有限第一大道证券营业部	山东	济南	14229.9	13703.8	499.7	950.4	0.2	12.5	13.7
宏源证券莲花路证券营业部	深圳	深圳	14225.0	14197.1	22.0	1016.1	0.0	6.0	0.0
中信万通证券山大路证券营业部	山东	济南	14212.2	12030.5	2114.8	386.9	0.7	18.5	47.8
爱建证券中华路证券营业部	上海	上海	14207.6	10528.0	87.6	109.2	3.5	128.4	3460.1
中国建银投资证券复兴东路证券营业部	上海	上海	14206.3	13855.5	259.5	1469.0	1.3	10.8	79.3
西南证券胜利路证券营业部	重庆	重庆	14204.7	14149.0	22.1	328.6	1.4	29.3	3.0
广发证券景山路证券营业部	广东	珠海	14191.5	14067.1	67.9	205.7	0.6	56.0	0.0
财富证券八一南路证券营业部	湖南	郴州	14184.4	14170.5	11.7	735.3	0.1	2.2	0.0
中国建银投资证券河北西路证券营业部	江苏	淮安	14173.9	14080.9	40.2	490.3	0.2	7.2	45.3
广发华福证券五一北路证券营业部	福建	福州	14166.8	13608.7	85.3	375.2	0.1	7.2	465.6
海通证券渭阳西路证券营业部	陕西	咸阳	14151.8	9009.3	63.5	184.5	73.6	142.4	4863.1
宏源证券上步中路证券营业部	深圳	深圳	14146.8	14033.3	30.0	3614.8	0.0	14.4	69.0
红塔证券下关建设路证券营业部	云南	大理	14139.1	14111.1	20.7	524.1	0.4	7.0	0.0
中信建投证券市建设中路证券营业部	湖南	株洲	14137.1	14096.6	18.4	433.3	0.5	4.3	17.3
海通证券工运路证券营业部	江苏	无锡	14116.4	13834.4	97.7	95.7	13.0	48.8	122.5
山西证券井州南路证券营业部	山西	太原	14110.3	14026.0	50.3	348.3	0.3	2.3	31.4
中国建银投资证券解放路证券营业部	山西	太原	14108.0	14027.3	35.2	773.1	14.6	4.9	26.0
上海证券临平路证券营业部	上海	上海	14102.0	12348.3	95.6	58.9	93.3	50.4	1514.5
国泰君安证券海岸城海德三道证券营业部	深圳	深圳	14099.2	10222.8	62.0	2138.1	0.0	2.7	3811.7
华泰证券中央路证券营业部	江苏	南京	14099.0	14022.0	52.4	1109.2	1.3	4.7	18.7
国泰君安证券松江路证券营业部	吉林	吉林	14089.5	13948.4	100.1	1013.4	1.2	4.6	35.2

单位:百万元





### 证券营业部交易 Trading of Business Department

营业部名称 Business Department	省份 Province	城市 City	总计 Total	股票 Share	基金 Fund	权证 Warrant	政府债 G-Bond	公司债 C-Bond	债券回购 Repo
财通证券漕溪路证券营业部	上海	上海	14089.4	13956.9	61.6	302.5	0.3	17.6	53.0
中国建银投资证券建湘路证券营业部	湖南	长沙	14080.3	12077.4	15.0	922.8	0.0	69.0	1918.9
中国银河证券友谊东路证券营业部	陕西	西安	14078.9	14019.7	55.9	128.9	0.9	2.4	0.0
德邦证券光华路证券营业部	北京	北京	14071.7	13591.8	31.3	219.9	0.6	2.8	445.2
宏源证券中山四路证券营业部	广东	中山	14070.6	13538.1	30.9	215.5	0.1	0.4	501.0
华泰证券农业路证券营业部	河南	郑州	14070.3	14041.5	28.3	963.0	0.3	0.2	0.0
湘财证券证券交易营业部	海南	海口	14050.7	14005.8	43.0	140.7	0.0	1.9	0.0
广发证券珞瑜路证券营业部	湖北	武汉	14047.3	13780.2	80.7	490.9	0.6	19.2	166.5
海通证券朝阳街营业部	吉林	吉林	14028.7	11091.4	40.3	137.1	0.6	92.6	2803.9
中国银河证券浦东南路证券营业部	上海	上海	14025.1	12888.9	137.5	291.1	45.5	10.9	942.3
瑞银证券林和西路证券营业部	广东	广州	14014.9	564.0	8.0	0.0	0.0	69.9	13372.9
国泰君安证券福华三路证券营业部	深圳	深圳	14008.0	13916.8	88.0	351.8	0.0	3.2	0.0
中信建投证券市解放路证券营业部	湖北	宜昌	14007.4	13924.0	70.7	170.5	0.6	10.8	1.3
中国银河证券上海路证券营业部	江苏	南京	14006.7	13606.2	108.0	423.6	0.8	9.0	282.8
湘财证券牌楼巷证券营业部	江苏	南京	14006.2	13523.3	106.3	147.1	0.0	22.6	354.0
申银万国证券县西街证券营业部	浙江	衢州	13998.6	13867.4	51.3	205.0	0.0	0.3	79.5
华西证券金广大道证券营业部	四川	广安	13997.9	13970.1	26.1	322.8	0.6	1.1	0.0
齐鲁证券有限情侣中路证券营业部	广东	珠海	13997.8	8044.1	65.4	174.5	140.5	17.4	5730.4
东海证券花园路证券营业部	上海	上海	13997.6	13850.7	45.9	6752.8	0.1	28.9	71.9
国信证券百丈东路证券营业部	浙江	宁波	13975.6	13740.6	21.8	259.0	0.1	2.4	210.8
南京证券深南中路证券营业部	深圳	深圳	13969.8	13594.6	273.3	16196.2	0.0	0.8	101.1
江海证券有限滨赣水路证券营业部	黑龙江	哈尔滨	13960.1	13793.3	9.8	91.0	0.1	27.1	129.9
中信建投证券市红旗南路证券营业部	天津	天津	13928.3	13710.9	158.5	272.3	2.3	6.3	50.4
海通证券枣阳路证券营业部	上海	上海	13924.2	12764.0	75.6	147.1	0.5	5.9	1078.2
安信证券四川中路证券营业部	上海	上海	13923.8	13812.9	65.1	5840.5	5.9	7.9	32.0
中国银河证券罗湖证券营业部	深圳	深圳	13908.5	12621.9	9.2	270.4	0.0	2.5	1274.9
江海证券有限瑞金南路证券营业部	上海	上海	13900.3	13739.8	58.2	181.6	1.7	34.9	65.8
宏源证券韶山北路证券营业部	湖南	长沙	13895.7	12566.0	19.0	815.4	104.0	145.7	1061.0
海通证券龙昆北路营业部	海南	海口	13883.9	13460.0	26.9	88.4	79.0	0.5	317.5
东方证券民主路证券营业部	广西	南宁	13872.5	13844.1	18.7	276.6	0.2	9.5	0.0
齐鲁证券有限东方路证券营业部	上海	上海	13869.6	13524.0	87.2	222.0	15.8	75.8	166.8
光大证券解放路证券营业部	山西	太原	13868.8	13795.6	56.2	112.9	0.3	4.5	12.2
国信证券南京南街证券营业部	辽宁	沈阳	13865.9	13706.5	42.8	621.4	0.0	1.4	115.2
中国建银投资证券山东路证券营业部	山东	青岛	13864.2	13833.3	19.3	7220.9	1.9	8.5	1.3
江海证券有限滨红军街证券营业部	黑龙江	哈尔滨	13863.2	13832.7	16.2	174.9	6.0	0.9	7.4
国泰君安证券四新路证券营业部	湖北	宜昌	13855.9	13841.0	12.1	112.4	0.9	2.0	0.0
中国银河证券石鼓路证券营业部	江苏	南京	13855.2	9626.4	269.8	342.6	3.7	16.0	3939.3
申银万国证券沪太路证券营业部	上海	上海	13848.4	13548.4	161.4	65.8	0.4	11.0	127.3
西部证券东风街证券营业部	陕西	渭南	13835.3	13789.1	41.3	176.0	0.0	4.8	0.0
中航证券有限香积寺证券营业部	浙江	杭州	13834.6	13076.2	41.3	113.3	24.1	44.4	648.7
信达证券光明南路证券营业部	广东	广州	13821.0	13732.9	67.3	75.0	1.7	18.2	0.9
长江证券中央路证券营业部	江苏	南京	13803.7	13672.1	98.2	244.7	0.2	11.7	21.6
齐鲁证券有限中华路证券营业部	山东	菏泽	13800.1	13743.8	43.5	699.3	0.4	5.4	7.0
中银国际证券人民中路证券营业部	四川	成都	13772.5	13602.5	58.1	278.2	4.3	0.8	106.8
广发证券湖北路证券营业部	天津	天津	13769.7	13665.9	38.9	323.3	4.0	9.4	51.4
南京证券长乐路证券营业部	江苏	南京	13759.0	13120.0	29.6	123.5	0.5	609.0	0.0
长城证券吴中东路证券营业部	江苏	苏州	13747.5	13591.3	70.8	409.2	0.4	7.3	77.7
齐鲁证券有限钟楼北路证券营业部	山东	蓬莱	13720.8	12981.1	737.1	196.0	1.6	1.0	0.0
海通证券辽河大街证券营业部	辽宁	营口	13717.8	13690.1	27.3	177.1	0.2	0.2	0.0
广发证券科园一路证券营业部	重庆	重庆	13714.7	13650.6	48.9	189.7	1.9	13.2	0.2

单位:百万元



### 证券营业部交易 Trading of Business Department

营业部名称 Business Department	省份 Province	城市 City	总计 Total	股票 Share	基金 Fund	权证 Warrant	政府债 G-Bond	公司债 C-Bond	债券回购 Repo
中原证券纬二路证券营业部	河南	郑州	13710.4	11879.8	38.8	318.6	1.7	205.0	1585.1
华安证券人民路证券营业部	安徽	安庆	13706.7	13663.2	35.6	184.2	1.1	6.8	0.0
方正证券建湘路证券营业部	湖南	长沙	13706.3	13663.2	29.2	335.2	0.0	3.7	10.2
中国银河证券漕宝路证券营业部	上海	上海	13691.2	13540.0	55.2	3664.3	1.0	12.8	82.3
广发华福证券滨江中路证券营业部	福建	南平	13688.4	13588.7	36.5	469.7	1.1	62.1	0.0
东方证券宛平南路证券营业部	上海	上海	13683.2	13337.6	49.0	628.5	1.3	45.3	250.0
浙商证券中山一路证券营业部	重庆	重庆	13680.0	13663.0	10.2	313.7	0.0	6.2	0.6
中国民族证券羽山路证券营业部	上海	上海	13673.8	13399.4	133.2	226.1	0.0	8.7	132.5
中航证券有限新华路证券营业部	湖北	武汉	13663.8	13648.4	8.1	696.9	0.2	1.8	5.2
东兴证券崇宁路证券营业部	福建	三明	13662.9	13591.2	50.9	1804.8	0.2	13.9	6.7
广发华福证券梅园路证券营业部	福建	莆田	13641.7	13612.7	20.6	739.8	0.0	2.9	5.5
海通证券建设路证券营业部	河南	许昌	13618.9	13586.0	32.2	701.2	0.1	0.6	0.0
广发证券北京路证券营业部	湖北	荆州	13590.5	13416.0	32.1	462.8	0.5	6.1	136.0
中国银河证券青岛证券营业部	河北	秦皇岛	13584.0	13522.5	43.3	215.3	0.0	3.9	14.3
太平洋证券翠湖西路证券营业部	云南	昆明	13569.4	13531.8	30.0	526.5	1.0	6.2	0.3
国盛证券赣东北大道证券营业部	江西	上饶	13552.4	13515.2	12.8	690.8	2.8	1.0	20.6
宏源证券人民中路证券营业部	江苏	宜兴	13546.4	13489.5	56.5	230.7	0.0	0.4	0.0
广发证券酒泉路证券营业部	甘肃	兰州	13544.2	13269.4	43.9	205.8	0.1	33.1	197.8
华西证券嘉定南路证券营业部	四川	乐山	13542.0	13507.6	27.3	336.3	3.1	4.1	0.0
东方证券光新路证券营业部	上海	上海	13533.1	13480.2	40.8	166.9	0.6	11.4	0.0
中原证券酒仙桥路证券营业部	北京	北京	13531.1	13409.6	83.1	823.6	0.2	24.4	13.7
国盛证券红旗大道物资大楼证券营业部	江西	赣州	13506.5	13306.4	15.9	347.6	0.0	172.3	11.8
申银万国证券襄樊人民广场营业部	湖北	襄樊	13497.7	13130.4	73.9	219.6	2.2	1.1	290.0
广发证券龙昆北路证券营业部	海南	海口	13491.5	6502.7	74.9	63.1	0.0	2.5	6911.4
国泰君安证券星光路证券营业部	四川	泸州	13481.9	13444.2	18.6	333.5	0.6	18.4	0.0
方正证券人民中路证券营业部	湖南	长沙	13469.8	13438.2	24.0	590.1	0.0	7.0	0.6
华泰证券教工路证券营业部	浙江	杭州	13469.4	13422.6	25.1	417.7	0.0	15.9	5.9
东海证券香梅路证券营业部	深圳	深圳	13466.0	13324.8	121.7	249.8	14.3	5.3	0.0
上海证券中山西路证券营业部	浙江	嘉兴	13461.0	13255.9	40.2	1723.5	0.0	2.9	162.0
东兴证券抚河北路滕王阁证券营业部	江西	南昌	13460.7	12790.4	43.8	333.1	0.3	14.2	612.0
东方证券太原街证券营业部	辽宁	沈阳	13451.9	13416.6	10.7	54.1	1.1	2.6	20.9
广发华福证券五四路证券营业部	福建	永安	13448.7	13305.8	83.8	7185.1	0.1	1.0	58.0
渤海证券天河东路证券营业部	广东	广州	13440.9	13223.8	71.0	358.9	9.7	14.2	122.3
华泰证券首义路证券营业部	湖北	武汉	13437.8	13248.4	46.9	480.6	105.6	36.9	0.0
中航证券有限嵩山路证券营业部	河南	郑州	13437.7	13400.3	36.5	379.3	0.2	0.8	0.0
首创证券共和新路证券营业部	上海	上海	13437.3	12607.2	69.9	180.6	1.5	21.6	737.2
中国建银投资证券市石岐宏基路证券营业部	广东	中山	13435.3	13333.4	77.3	211.7	3.0	8.1	13.5
华安证券胜利中路证券营业部	安徽	蚌埠	13427.8	13364.5	38.2	136.1	4.3	20.5	0.3
国海证券滨湖路证券营业部	广西	南宁	13427.7	13261.6	144.4	184.2	0.0	0.7	20.9
厦门证券有限陆家滨路证券营业部	上海	上海	13426.4	13219.1	39.2	205.6	1.1	19.7	147.3
长城证券龙昆北路证券营业部	海南	海口	13421.6	13393.9	20.0	124.0	0.2	4.9	2.7
中信金通证券中山路证券营业部	浙江	东阳	13421.4	13381.9	34.1	189.6	1.6	3.8	0.0
中国银河证券新安路证券营业部	浙江	建德	13399.6	13368.5	19.0	456.7	0.7	10.1	1.3
招商证券深南中路证券营业部	深圳	深圳	13394.2	13344.0	47.9	420.9	0.4	1.8	0.1
国信证券中北路证券营业部	湖北	武汉	13387.0	12110.3	59.6	526.5	0.1	18.6	1198.5
英大证券东直门证券营业部	北京	北京	13383.0	9823.4	36.2	205.1	0.3	22.6	3500.6
大通证券大西路证券营业部	辽宁	沈阳	13382.8	13352.5	25.6	760.5	0.9	0.7	3.1
首创证券庄山东路证券营业部	河北	石家庄	13363.4	13260.5	65.7	376.3	2.7	12.4	22.1
安信证券莫干山路证券营业部	浙江	杭州	13357.0	13214.9	42.4	306.5	26.9	1.6	71.2
中国银河证券黄河路证券营业部	辽宁	大连	13335.4	12952.5	272.2	210.7	0.0	19.7	91.0

单位:百万元



### 证券营业部交易 Trading of Business Department

营业部名称 Business Department	省份 Province	城市 City	总计 Total	股票 Share	基金 Fund	权证 Warrant	政府债 G-Bond	公司债 C-Bond	债券回购 Repo
中国银河证券山河证券营业部	河南	郑州	13334.6	13309.3	23.6	1681.6	0.2	1.5	0.0
万联证券五羊证券营业部	广东	广州	13331.7	12905.3	61.1	331.0	0.0	10.9	354.5
南京证券热河路证券营业部	江苏	南京	13327.2	13267.6	51.9	284.4	4.3	3.4	0.0
中航证券有限漕溪北路证券营业部	上海	上海	13325.3	12959.1	105.1	393.9	19.4	85.5	156.2
中信建投证券新民街证券营业部	四川	简阳	13303.2	13264.9	19.5	152.9	0.0	1.3	17.5
东北证券洪山路证券营业部	上海	上海	13277.3	12575.3	45.2	102.2	32.5	69.3	555.0
财达证券新华西道证券营业部	河北	唐山	13274.5	13230.5	40.3	155.6	0.0	3.7	0.0
东方证券都市路证券营业部	上海	上海	13257.6	11752.4	107.4	158.7	0.5	19.2	1378.0
安信证券人民南路证券营业部	广东	茂名	13243.8	13133.6	28.9	2743.9	2.7	20.1	58.4
信达证券五一街证券营业部	辽宁	朝阳	13241.2	13215.0	20.8	136.7	3.3	2.0	0.0
开源证券长安南路证券营业部	陕西	西安	13240.9	8267.5	24.6	252.4	40.3	36.1	4872.4
华林证券冈州大道证券营业部	广东	江门	13228.1	12342.1	45.1	217.0	1.4	1.6	838.0
中国银河证券银座证券营业部	广东	汕头	13221.0	12958.2	39.0	151.4	1.0	8.8	214.0
长江证券山东路证券营业部	山东	青岛	13217.6	13066.2	40.8	178.9	0.4	1.8	108.4
国泰君安证券松岗证券营业部	深圳	深圳	13178.7	12938.4	39.0	774.2	0.7	5.5	195.1
广发证券南广济街证券营业部	陕西	西安	13167.6	13099.0	35.8	151.6	2.3	26.1	4.3
山西证券长兴南路证券营业部	山西	长治	13165.7	13134.3	28.3	244.3	0.6	2.5	0.0
中国银河证券洪武路证券营业部	江苏	南京	13161.9	12289.7	119.9	1151.4	1.1	73.3	677.9
五矿证券有限贵中山北路证券营业部	浙江	杭州	13161.3	12840.4	252.2	165.1	0.5	13.6	54.6
国泰君安证券珍珠路证券营业部	湖北	宜昌	13145.2	13101.4	28.1	178.0	5.6	5.7	4.5
方正证券黄埔路证券营业部	江苏	南京	13145.1	12974.5	83.7	1043.8	0.0	39.2	47.8
国元证券襄阳北路证券营业部	上海	上海	13141.7	13065.7	63.0	1963.5	3.4	3.6	6.1
中国银河证券健康路证券营业部	河南	郑州	13138.8	13085.8	42.2	405.2	3.5	4.4	2.8
广发证券华利路证券营业部	广东	广州	13132.8	13093.5	29.2	90.5	0.0	6.8	3.3
海通证券岱宗大街营业部	山东	泰安	13128.9	13043.5	75.0	879.0	1.4	9.0	0.0
大通证券胜利南路证券营业部	辽宁	鞍山	13124.6	13087.4	34.4	352.8	0.9	1.3	0.6
华泰证券玉凤路证券营业部	河南	郑州	13115.1	13082.0	29.3	813.6	0.8	3.1	0.0
中信建投证券荆沙路证券营业部	湖北	荆州	13111.3	13014.9	86.4	276.4	0.4	1.0	8.6
光大证券公园街证券营业部	四川	内江	13106.0	12831.5	216.1	157.9	0.1	58.4	0.0
东方证券殷高西路证券营业部	上海	上海	13104.0	12586.0	135.1	298.8	0.9	6.0	376.0
招商证券科技园高新南一道证券营业部	深圳	深圳	13091.7	12962.3	65.5	4200.0	0.1	19.9	43.9
广发华福证券鼓屏路证券营业部	福建	福州	13084.3	12879.3	48.6	1143.9	1.9	45.3	109.2
山西证券工业路证券营业部	河南	焦作	13083.2	13064.1	11.0	235.3	1.6	3.0	3.6
长城证券健康路证券营业部	河南	郑州	13059.5	12863.8	160.9	675.6	0.3	0.9	33.7
广发证券岛河北大街证券营业部	河北	秦皇岛	13057.5	12786.3	60.4	146.6	19.5	26.5	164.8
广发证券端州五路证券营业部	广东	肇庆	13054.6	12640.0	105.1	199.4	3.6	12.8	293.0
广发证券江南西路证券营业部	广东	广州	13052.4	12543.7	90.0	133.2	0.5	25.2	393.0
招商证券临江支路证券营业部	重庆	重庆	13050.3	12926.2	112.7	644.2	2.5	4.4	4.4
广发证券建设东路证券营业部	辽宁	沈阳	13047.1	12976.1	22.0	59.9	0.0	29.1	19.9
齐鲁证券有限新港西路证券营业部	广东	广州	13046.5	12958.7	38.2	269.8	0.4	5.0	44.1
宏源证券商务外环路证券营业部	河南	郑州	13044.7	12987.9	55.3	743.7	0.0	1.0	0.4
东北证券世纪大道证券营业部	上海	上海	13029.7	12025.0	125.0	101.9	0.1	3.8	876.0
东方证券金田路证券营业部	深圳	深圳	13029.5	12992.1	20.7	33.6	0.0	16.7	0.0
金元证券长阳路证券营业部	上海	上海	13024.7	12954.8	57.0	50.7	0.9	6.9	5.1
华宝证券崇文门外大街证券营业部	北京	北京	13020.4	12779.7	34.1	124.6	11.4	195.2	0.0
中信建投证券市人民大街证券营业部	吉林	长春	13012.3	12967.3	43.0	149.3	0.5	1.5	0.0
国金证券湖滨北路证券营业部	福建	厦门	13008.2	12795.6	41.3	432.8	0.2	96.9	74.3
华泰证券中山北路证券营业部	江苏	徐州	13006.9	12956.2	43.3	1130.0	0.2	7.2	0.0
西南证券蛇口后海路证券营业部	深圳	深圳	13001.9	12907.6	93.7	47.6	0.0	0.6	0.0
大通证券体育西路证券营业部	广东	广州	12994.3	12900.4	87.0	45360.7	1.3	5.2	0.4

单位:百万元



### 证券营业部交易 Trading of Business Department

营业部名称 Business Department	省份 Province	城市 City	总计 Total	股票 Share	基金 Fund	权证 Warrant	政府债 G-Bond	公司债 C-Bond	债券回购 Repo
中山证券福华三路证券营业部	深圳	深圳	12984.2	12964.7	13.1	133.7	0.0	1.1	5.3
民生证券青屏大街证券营业部	河南	新密	12979.6	12966.1	13.0	156.9	0.1	0.4	0.0
西部证券公园路证券营业部	陕西	宝鸡	12978.9	12944.6	29.9	74.9	2.8	1.6	0.0
光大证券林和西路证券营业部	广东	广州	12976.9	12605.7	62.3	908.8	1.6	16.4	290.9
南京证券虹桥南路证券营业部	江苏	无锡	12974.0	12940.3	19.6	55.0	1.3	12.9	0.0
中信建投证券洪武路证券营业部	江苏	南京	12962.6	12712.1	206.5	254.1	1.0	18.7	24.4
华泰联合证券滨西十六道街证券营业部	黑龙江	哈尔滨	12961.2	12822.2	86.9	125.8	50.1	2.1	0.0
江海证券有限仁德路证券营业部	上海	上海	12957.9	11723.2	61.1	149.7	8.4	7.3	1157.9
东兴证券肇嘉浜路证券营业部	上海	上海	12953.8	11113.9	96.6	292.6	11.1	247.2	1485.1
大通证券解放南路证券营业部	天津	天津	12952.0	12910.1	23.2	717.6	0.2	18.5	0.0
广州证券三里河东路证券营业部	北京	北京	12927.7	12840.4	82.3	396.1	0.3	2.4	2.4
中信建投证券市中街路证券营业部	辽宁	沈阳	12920.0	11876.2	22.1	441.2	19.9	5.6	996.2
中信万通证券黄河二路证券营业部	山东	滨州	12909.5	12574.9	330.2	1308.3	0.1	4.2	0.0
东兴证券凤起路证券营业部	浙江	杭州	12898.9	12699.8	53.4	379.6	0.0	67.6	78.1
中原证券解放中路证券营业部	河南	焦作	12890.9	12861.3	21.9	506.2	0.1	7.5	0.0
海通证券宣化路营业部	上海	上海	12889.2	12700.0	137.8	197.3	1.7	10.9	38.8
长江证券庆春路证券营业部	浙江	杭州	12886.6	12662.5	177.9	289.5	1.8	31.1	13.3
南京证券庆春东路证券营业部	浙江	杭州	12859.7	12781.2	78.0	316.0	0.0	0.6	0.0
万联证券西单证券营业部	北京	北京	12847.9	11707.4	669.9	246.2	0.3	34.6	435.8
海通证券泉城路证券营业部	山东	济南	12840.4	12633.7	31.0	284.0	110.5	20.3	45.0
长江证券西安路证券营业部	辽宁	大连	12837.4	12693.5	69.1	430.2	0.9	3.1	70.9
华鑫证券嘉定证券营业部	上海	上海	12828.9	12711.3	55.7	127.7	3.4	3.1	55.4
海通证券富水北路证券营业部	贵州	贵阳	12823.6	12687.5	47.6	156.1	1.5	3.6	83.5
华泰证券鼓楼北路营业部	江苏	泰州	12823.4	12804.0	17.0	3969.1	0.0	1.5	0.9
西南证券大明湖路证券营业部	山东	济南	12823.1	7616.6	176.9	279.5	0.0	2.6	5027.0
光大证券滨经纬二道街证券营业部	黑龙江	哈尔滨	12817.9	12438.4	295.7	562.0	0.3	0.4	83.1
华林证券建设路证券营业部	广东	江门	12810.6	10200.8	35.2	88.4	0.1	47.2	2527.3
财达证券朝阳南大街证券营业部	河北	保定	12799.8	12751.9	37.7	186.4	0.1	10.1	0.0
海通证券崑山路营业部	上海	上海	12776.7	12654.6	113.7	461.1	3.2	5.2	0.0
中国银河证券双林路证券营业部	四川	成都	12765.4	12713.9	44.1	219.9	0.9	5.1	1.4
山西证券太平庄证券营业部	北京	北京	12761.5	10576.7	2176.0	202.0	0.1	8.6	0.0
海通证券晚报大街证券营业部	黑龙江	大庆	12761.3	12682.3	37.1	913.4	0.0	26.5	15.5
中国建银投资证券深南中路证券营业部	深圳	深圳	12754.7	12670.5	77.6	270.3	0.4	3.1	3.1
国泰君安证券柯城证券营业部	浙江	衢州	12742.2	12665.4	57.5	211.4	0.7	18.6	0.0
国泰君安证券人民中路证券营业部	江苏	无锡	12727.2	12623.3	53.8	231.5	1.2	21.1	27.8
广州证券丰乐中路证券营业部	广东	广州	12717.3	12587.6	17.2	186.4	0.3	1.1	111.1
安信证券胜利街证券营业部	湖北	武汉	12708.9	12670.6	33.1	497.0	0.2	5.0	0.0
首创证券五道口证券营业部	北京	北京	12706.6	12538.0	77.4	244.9	17.1	41.3	32.8
财富证券八一一路证券营业部	湖南	长沙	12698.3	12682.1	5.1	780.9	0.0	0.1	11.0
渤海证券广东路证券营业部	天津	天津	12695.8	12530.1	48.8	109.6	85.0	1.6	30.3
上海证券证券营业部	上海	上海	12694.6	12622.8	57.7	223.1	0.8	13.3	0.0
国海证券西江路证券营业部	广西	梧州	12691.6	12648.3	33.9	318.0	1.6	3.4	4.4
广发证券香港中路证券营业部	山东	青岛	12687.2	12519.3	41.4	168.7	0.4	48.8	77.2
万和证券经纪蜀汉路证券营业部	四川	成都	12678.7	12666.3	10.9	305.0	0.0	1.5	0.0
恒泰证券钢铁大街证券营业部	内蒙	包头	12675.9	12660.6	13.6	89.2	0.0	0.1	1.5
光大证券大良证券营业部	广东	佛山	12673.7	11855.7	273.0	126.8	0.1	7.9	537.0
安信证券澄海证券营业部	广东	汕头	12669.4	12578.4	90.2	1065.0	0.3	0.6	0.0
广发证券洪武路证券营业部	江苏	南京	12668.5	12488.3	119.0	1810.0	1.5	22.3	37.3
中国建银投资证券虎门证券营业部	广东	东莞	12660.7	12551.9	65.5	208.2	0.4	8.4	34.5
中航证券有限镇新村西路证券营业部	江西	景德镇	12658.3	12624.6	32.0	280.2	0.0	1.8	0.0

单位:百万元



### 证券营业部交易 Trading of Business Department

营业部名称 Business Department	省份 Province	城市 City	总计 Total	股票 Share	基金 Fund	权证 Warrant	政府债 G-Bond	公司债 C-Bond	债券回购 Repo
渤海证券劳动南路证券营业部	陕西	西安	12616.0	11969.7	64.1	350.8	0.2	2.1	580.0
华泰联合证券无影山东路证券营业部	山东	济南	12612.5	12051.2	112.4	533.1	2.4	15.7	430.7
太平洋证券金碧路证券营业部	云南	昆明	12611.8	12568.3	25.2	339.3	0.0	1.9	16.4
渤海证券大兴黄村证券营业部	北京	北京	12601.6	12550.6	36.6	299.7	0.3	8.6	5.5
大同证券经纪光明北大街证券营业部	河北	邯郸	12595.2	12513.2	50.7	339.0	0.6	15.5	15.1
中银国际证券江西平安街证券营业部	黑龙江	牡丹江	12594.1	12524.3	54.6	332.1	1.6	7.9	5.7
中国银河证券中山北路证券营业部	上海	上海	12573.6	12329.4	183.4	750.2	2.6	12.0	46.2
中国银河证券北二环路证券营业部	四川	成都	12570.0	11118.9	73.4	194.7	117.3	147.8	1112.5
广发华福证券遵义路证券营业部	上海	上海	12562.1	12368.3	61.0	101.7	0.5	10.1	122.2
中信万通证券人民路证券营业部	山东	青岛	12544.4	12488.5	55.2	158.9	0.0	0.7	0.0
恒泰证券鄂尔多斯大街证券营业部	内蒙	东胜	12539.9	12536.2	3.7	689.4	0.0	0.1	0.0
安信证券春城路证券营业部	云南	昆明	12537.1	12452.5	54.6	1388.9	8.2	4.7	17.2
海通证券加州花园营业部	重庆	重庆	12536.5	12497.9	36.5	171.4	0.1	2.1	0.0
国信证券马鞍山路证券营业部	安徽	合肥	12524.6	12455.8	56.2	463.8	0.0	10.8	1.9
华鑫证券龙吴路证券营业部	上海	上海	12501.1	12319.1	24.4	203.5	0.0	7.6	150.0
广发证券环湖中路证券营业部	天津	天津	12491.7	12115.3	22.2	177.4	1.0	1.6	351.6
西部证券经二路证券营业部	陕西	宝鸡	12484.2	12444.2	37.8	166.2	0.8	1.4	0.0
申银万国证券黄石大道证券营业部	湖北	黄石	12479.8	12292.4	69.4	157.4	0.4	5.0	112.7
第一创业证券建设路证券营业部	河北	廊坊	12477.4	12352.5	32.1	239.7	0.3	1.2	91.3
国元证券朝阳中路证券营业部	安徽	淮南	12475.0	12386.6	28.1	445.4	3.3	57.1	0.0
湘财证券黄埔大道证券营业部	广东	广州	12474.6	12279.1	21.2	475.8	10.5	3.9	159.9
中信万通证券湖州路证券营业部	山东	青岛	12467.2	12369.0	97.3	281.5	0.0	0.8	0.0
中信建投证券南庄证券营业部	广东	佛山	12466.0	12329.7	132.4	118.1	0.0	0.8	3.1
西部证券康乐路证券营业部	陕西	西安	12456.9	12429.8	24.8	65.0	0.2	2.1	0.0
西部证券东大街证券营业部	陕西	汉中	12443.7	12386.7	39.4	143.1	0.6	17.0	0.0
上海证券路证券营业部	上海	上海	12442.9	12357.1	71.2	121.9	1.3	8.1	5.3
广发华福证券广达路证券营业部	福建	福州	12442.8	11780.6	37.6	188.6	0.5	8.8	615.3
华泰证券体育东路证券营业部	广东	广州	12423.4	12260.5	106.4	1275.4	0.0	6.0	50.5
申银万国证券沈阳中山路营业部	辽宁	沈阳	12422.2	12370.4	49.5	141.2	1.2	0.7	0.4
和兴证券经纪涪江路证券营业部	四川	南充	12419.5	12405.5	12.8	231.1	0.2	1.0	0.0
长江证券太白北路证券营业部	陕西	西安	12404.9	12332.8	33.3	184.6	0.2	0.8	37.8
和兴证券经纪凉山路证券营业部	四川	德阳	12397.3	12374.4	19.5	114.9	1.1	2.4	0.0
中国民族证券滨东大直街证券营业部	黑龙江	哈尔滨	12394.6	12206.5	19.3	473.9	0.9	68.0	100.0
方正证券潇湘路证券营业部	湖南	永州	12378.8	12345.4	24.1	571.2	0.0	9.3	0.0
中国银河证券桐城路证券营业部	安徽	合肥	12374.3	11844.2	280.8	234.6	1.3	183.5	64.5
财达证券首体南路营业部	北京	北京	12373.0	12331.6	36.9	411.3	0.6	3.9	0.0
光大证券民有路证券营业部	广东	湛江	12370.7	11160.6	1209.2	144.2	0.2	0.6	0.0
广发证券曙光西路证券营业部	广东	江门	12367.7	12274.4	80.3	94.1	0.0	12.5	0.5
中信建投证券市解放路证券营业部	辽宁	锦州	12361.5	12324.0	33.5	288.2	2.3	1.7	0.0
光大证券五四大街证券营业部	青海	西宁	12351.9	12319.1	30.5	220.6	1.9	0.4	0.0
上海证券证券营业部	上海	上海	12348.9	12323.3	21.0	43.3	0.6	4.0	0.0
东方证券飞虹路证券营业部	上海	上海	12347.3	10293.0	131.4	159.3	0.5	4.3	1918.2
申银万国证券南京东路证券营业部	江西	南昌	12340.9	9599.2	17.4	100.5	204.8	1385.4	1134.0
开源证券新建南路证券营业部	陕西	西安	12333.7	12305.6	21.7	797.9	0.0	4.2	2.2
申银万国证券成都西一环营业部	四川	成都	12326.8	12291.0	30.0	243.6	0.8	5.1	0.0
信达证券光荣街营业部	辽宁	铁岭	12321.6	12178.2	53.9	3966.3	33.2	56.3	0.0
中信建投证券市颐阳路证券营业部	湖北	黄石	12314.1	10501.2	426.2	273.4	0.0	1386.7	0.0
国信证券海德三道证券营业部	深圳	深圳	12294.8	12234.0	18.2	169.4	0.0	3.1	39.5
中国建银投资证券美菱大道证券营业部	安徽	合肥	12293.5	12247.1	34.9	458.9	0.3	5.2	6.1
广发证券中兴中路证券营业部	浙江	绍兴	12287.4	11186.1	509.7	165.8	0.0	2.9	588.7

单位:百万元



### 证券营业部交易 Trading of Business Department

营业部名称 Business Department	省份 Province	城市 City	总计 Total	股票 Share	基金 Fund	权证 Warrant	政府债 G-Bond	公司债 C-Bond	债券回购 Repo
世纪证券民德路证券营业部	江西	南昌	12284.0	12258.3	17.2	219.6	0.0	5.8	2.7
东海证券黄埔大道证券营业部	广东	广州	12282.0	11297.7	47.8	725.9	2.1	26.1	908.4
上海证券证券营业部	上海	上海	12260.7	12207.8	39.7	341.6	2.9	10.3	0.0
江海证券有限滨友谊路证券营业部	黑龙江	哈尔滨	12244.7	12222.8	20.2	560.3	0.0	1.7	0.0
安信证券中山东路证券营业部	江苏	镇江	12226.7	12149.6	30.2	255.8	0.3	6.1	40.5
湘财证券府前西街证券营业部	北京	北京	12222.0	12192.6	28.3	245.9	0.0	1.0	0.0
国元证券红星路证券营业部	安徽	合肥	12221.0	11233.2	758.8	385.8	2.8	223.7	2.5
财富证券红桂路证券营业部	深圳	深圳	12196.1	12079.1	12.0	502.2	0.0	0.2	104.8
财达证券人民东路证券营业部	河北	衡水	12187.5	12136.6	48.2	299.2	0.6	2.1	0.0
东北证券迎春路证券营业部	上海	上海	12187.2	12017.6	104.7	178.4	2.2	17.4	45.4
国海证券宝源路证券营业部	上海	上海	12185.7	10503.4	90.4	411.7	1.7	4.4	1585.7
西藏同信证券益田路证券营业部	深圳	深圳	12179.7	11953.6	30.9	216.3	0.0	0.9	194.2
中国银河证券中南路证券营业部	湖北	武汉	12178.1	11940.6	45.0	280.6	6.3	23.0	163.2
安信证券昌岗东路证券营业部	广东	广州	12164.3	12094.9	62.4	3144.3	0.4	2.9	3.8
华安证券淮河北路证券营业部	安徽	铜陵	12164.3	12133.3	27.5	84.2	0.0	3.5	0.0
太平洋证券海淀大街证券营业部	北京	北京	12163.5	11963.3	47.8	280.7	13.7	122.8	15.9
东北证券人民路证券营业部	浙江	宁波	12150.1	12123.4	23.8	161.0	0.0	1.9	1.0
海通证券经六街营业部	黑龙江	大庆	12140.2	12062.7	69.1	405.8	3.1	5.3	0.0
国泰君安证券解放路证券营业部	山东	济南	12138.5	11243.7	866.6	770.9	0.2	4.4	23.7
众成证券经纪有限山建设路证券营业部	河南	平顶山	12133.5	12116.5	16.5	105.0	0.1	0.5	0.0
德邦证券东四路营业部	辽宁	抚顺	12132.2	11843.7	60.0	140.5	0.2	228.3	0.0
宏源证券源深路证券营业部	上海	上海	12124.0	12015.9	60.8	170.3	0.1	3.3	43.9
信达证券解放北路证券营业部	辽宁	本溪	12123.2	12095.3	22.3	217.2	1.1	4.5	0.0
广发证券东风西路证券营业部	云南	昆明	12107.1	12043.7	47.7	712.0	0.5	6.2	9.0
齐鲁证券有限东城路证券营业部	山东	威海	12106.1	11946.3	82.6	260.8	0.9	12.3	64.0
中国银河证券深茂路证券营业部	深圳	深圳	12104.7	12055.4	23.0	3244.9	0.0	0.4	25.9
万联证券滨江证券营业部	广东	广州	12104.1	9926.3	94.7	690.6	1.5	0.9	2080.9
华龙证券东岗西路证券营业部	甘肃	兰州	12099.9	12065.9	23.7	348.6	1.2	2.0	7.2
中山证券长宁路证券营业部	上海	上海	12094.3	11699.4	369.9	415.9	4.2	14.7	6.2
招商证券深南东路证券营业部	深圳	深圳	12067.6	12014.7	44.1	366.1	0.0	8.8	0.0
宏源证券温州路证券营业部	浙江	杭州	12066.5	12021.3	35.5	207.5	0.2	3.0	6.7
首创证券吉华路证券营业部	深圳	深圳	12064.7	12025.9	11.3	135.5	26.5	1.0	0.0
中信建投证券滨景阳街证券营业部	黑龙江	哈尔滨	12057.5	10485.1	236.1	509.8	0.3	24.8	1311.2
南京证券新华路证券营业部	上海	上海	12056.8	11896.1	50.5	50224.4	1.4	12.8	96.0
申银万国证券丰镇路证券营业部	上海	上海	12050.8	11937.3	86.4	735.8	1.3	25.8	0.0
恒泰证券梅林路证券营业部	深圳	深圳	12039.4	11935.8	94.9	153.9	7.1	1.6	0.0
招商证券益田路江苏大厦营业部	深圳	深圳	12025.3	9799.0	54.6	0.4	30.4	337.2	1804.1
银泰证券燕儿岛路证券营业部	山东	青岛	12024.5	11826.5	146.0	1898.4	0.0	9.7	42.3
财达证券岛河北大街证券营业部	河北	秦皇岛	12016.1	11978.9	27.4	146.3	3.2	6.6	0.0
浙商证券永安道证券营业部	天津	天津	12011.2	11865.5	106.6	620.7	0.6	5.0	33.6
东方证券天祥寺街证券营业部	四川	成都	12002.3	11916.3	16.3	79.2	0.3	19.2	50.2
中信建投证券滨中医街证券营业部	黑龙江	哈尔滨	11998.8	11923.4	38.6	303.6	21.6	0.4	14.8
申银万国证券西陵一路证券营业部	湖北	宜昌	11996.5	11463.3	50.2	135.0	0.0	1.6	481.3
西南证券昌平政府街证券营业部	北京	北京	11989.5	11949.5	36.2	704.7	2.1	0.9	0.9
兴业证券山大路证券营业部	山东	济南	11984.5	11872.3	47.2	536.9	0.5	1.6	62.9
中国银河证券湖南路证券营业部	江苏	南京	11982.5	11847.6	77.6	623.6	4.9	11.0	41.5
财达证券郭守敬北路证券营业部	河北	邢台	11971.4	11922.5	47.6	135.5	0.0	1.3	0.0
中信万通证券洸河路证券营业部	山东	济宁	11952.6	11838.0	113.3	299.2	0.0	1.3	0.0
渤海证券云际道证券营业部	天津	天津	11949.8	11525.9	39.3	275.1	112.9	1.1	270.5
中国建银投资证券南京路证券营业部	天津	天津	11941.6	11853.7	79.5	249.9	0.0	7.0	1.3

单位:百万元



### 证券营业部交易 Trading of Business Department

营业部名称 Business Department	省份 Province	城市 City	总计 Total	股票 Share	基金 Fund	权证 Warrant	政府债 G-Bond	公司债 C-Bond	债券回购 Repo
恒泰证券小木桥路证券营业部	上海	上海	11937.5	11843.1	40.9	162.1	0.7	7.7	45.1
中国民族证券新华大街证券营业部	吉林	通化	11932.6	11902.6	28.4	79.3	1.0	0.6	0.0
南京证券南车站路证券营业部	上海	上海	11931.9	10668.9	520.8	87.4	0.3	4.6	737.3
长江证券南浦路证券营业部	湖北	鄂州	11926.0	11888.9	29.3	159.7	0.0	5.7	2.1
申银万国证券曲阳路证券营业部	上海	上海	11905.5	11769.1	79.8	132.0	3.0	18.3	35.3
财通证券县河东路证券营业部	浙江	衢州	11896.4	11885.1	10.6	379.2	0.1	0.7	0.0
红塔证券板井路证券营业部	北京	北京	11888.4	11760.2	93.1	637.3	18.1	3.3	13.7
国海证券北站路证券营业部	广西	柳州	11880.2	11836.0	22.3	318.6	1.4	1.9	18.6
中国银河证券汉阳路证券营业部	湖北	武汉	11874.1	11827.0	24.2	239.2	1.1	20.4	1.4
海通证券滨中山路证券营业部	黑龙江	哈尔滨	11859.0	11817.4	36.0	187.5	3.1	1.7	0.8
中国建银投资证券江汉路证券营业部	湖北	潜江	11857.9	11810.0	33.7	353.0	0.6	9.6	4.0
广州证券江南大道证券营业部	广东	广州	11852.0	11783.3	36.0	119.1	0.2	4.8	27.7
华泰证券鱼市街证券营业部	江苏	南京	11849.0	11786.7	50.0	5276.3	0.2	1.0	11.1
华泰证券北大街证券营业部	江苏	常州	11846.8	11753.0	54.9	143.2	1.9	37.0	0.0
山西证券北洪家楼证券营业部	山西	临汾	11828.3	11380.0	442.9	1234.4	0.0	5.4	0.0
西部证券东大街证券营业部	陕西	西安	11827.3	11803.2	18.5	79.6	0.5	5.1	0.0
东方证券丰庄路证券营业部	上海	上海	11819.6	11278.6	25.0	190.1	198.3	203.7	114.1
东方证券裕通路证券营业部	上海	上海	11812.1	11730.7	34.2	71.3	0.3	10.0	37.0
安信证券石岐路证券营业部	广东	中山	11807.5	11620.1	60.1	7808.7	2.7	3.6	121.0
日信证券浩特锡林南路证券营业部	内蒙	呼和浩特	11795.5	11657.7	120.7	248.6	1.2	15.9	0.0
齐鲁证券有限中兴路证券营业部	浙江	宁波	11791.1	11745.9	42.1	185.3	0.0	2.8	0.4
申银万国证券中山一路营业部	重庆	重庆	11789.4	11693.8	54.2	203.1	39.9	1.5	0.0
中国民族证券人民北路证券营业部	湖南	吉首	11782.1	11776.2	5.3	280.3	0.0	0.6	0.0
渤海证券福中路证券营业部	深圳	深圳	11779.1	10175.2	23.8	151.1	0.0	13.5	1566.7
东吴证券西藏南路证券营业部	上海	上海	11767.8	9352.0	58.1	383.6	0.9	35.9	2320.9
中国银河证券韩江路证券营业部	广东	汕头	11764.2	11162.9	32.2	63.8	0.2	5.1	563.8
江海证券有限龙凤大街证券营业部	黑龙江	大庆	11746.1	11684.4	55.9	588.1	0.1	3.0	2.6
长江证券普澜二路证券营业部	广东	佛山	11738.1	11428.3	135.4	130.2	0.0	0.9	173.5
信达证券惠工街证券营业部	辽宁	沈阳	11733.8	11642.8	65.1	157.9	9.9	13.1	2.9
江海证券有限万航渡路证券营业部	上海	上海	11733.1	10738.7	96.4	182.1	0.3	14.0	883.8
长城证券广州路营业部	江苏	南京	11718.6	11403.6	284.5	6338.0	4.7	7.3	18.5
万联证券滨湖北路证券营业部	湖北	鄂州	11714.5	11521.3	21.9	218.0	0.3	1.6	169.4
国海证券国定东路证券营业部	上海	上海	11702.0	11658.5	32.7	48.1	0.7	3.4	6.7
东方证券平月路证券营业部	广东	广州	11692.2	11396.6	222.8	429.7	0.2	0.8	71.8
华安证券东三环中路证券营业部	北京	北京	11677.0	10895.0	60.2	192.4	0.7	3.6	717.5
万联证券区庄证券营业部	广东	广州	11673.6	8900.1	32.5	181.1	0.0	17.5	2723.5
江海证券有限吕岭路证券营业部	福建	厦门	11672.0	11631.4	25.0	500.3	0.0	2.3	13.2
长江证券红岭中路证券营业部	深圳	深圳	11660.2	10789.9	20.9	384.6	0.0	1.9	847.5
国元证券国庆中路证券营业部	安徽	淮南	11649.3	11603.1	40.7	309.4	0.9	4.6	0.0
广发证券小西路证券营业部	辽宁	沈阳	11645.7	11173.5	31.4	101.4	0.6	17.9	422.3
中信证券迎泽西大街证券营业部	山西	太原	11628.8	10657.9	962.6	369.2	0.0	5.8	2.4
金元证券南宝路证券营业部	海南	海口	11625.3	11207.9	70.7	236.9	0.2	19.6	326.9
湘财证券滨中山路证券营业部	黑龙江	哈尔滨	11625.1	11289.8	28.9	309.4	0.0	10.6	295.8
华泰证券梓潼桥西街证券营业部	四川	成都	11616.5	11560.4	46.1	233.1	0.2	3.5	6.3
财富证券阜外大街证券营业部	北京	北京	11579.8	11090.2	40.9	239.1	0.0	2.2	446.5
国联证券漕宝路证券营业部	上海	上海	11577.0	11264.7	156.5	392.3	0.6	3.4	151.9
中国银河证券东城大道证券营业部	广东	东莞	11568.6	10610.3	98.8	367.7	0.4	0.5	858.6
中信建投证券燕山向阳路证券营业部	北京	北京	11556.0	11492.1	35.5	213.8	0.2	1.3	26.9
中山证券车公庄大街证券营业部	北京	北京	11536.8	11476.4	59.0	237.5	0.0	1.4	0.0
金元证券徐虹北路证券营业部	上海	上海	11521.2	10278.3	36.7	1532.7	2.2	45.7	1158.2

单位:百万元



### 证券营业部交易 Trading of Business Department

营业部名称 Business Department	省份 Province	城市 City	总计 Total	股票 Share	基金 Fund	权证 Warrant	政府债 G-Bond	公司债 C-Bond	债券回购 Repo
中国银河证券木齐解放北路证券营业部	新疆	乌鲁木齐	11513.3	11403.9	35.4	173.5	0.0	0.7	73.3
宏源证券福华一路证券营业部	深圳	深圳	11499.3	11349.8	38.2	240.5	0.1	109.9	1.3
华泰证券干将西路证券营业部	江苏	苏州	11493.8	11422.9	51.9	248.2	3.7	4.0	11.4
海通证券中华南路营业部	贵州	遵义	11493.8	11460.8	32.4	189.3	0.1	0.5	0.0
广发证券口建设东街证券营业部	河北	张家口	11484.2	11444.1	38.1	118.3	1.2	0.8	0.0
国都证券桐梓林北路证券营业部	四川	成都	11478.7	11446.4	32.2	93.6	0.0	0.1	0.0
华西证券遂州南路证券营业部	四川	遂宁	11467.0	11441.3	23.3	223.3	0.1	2.2	0.0
南京证券华林路证券营业部	福建	福州	11450.4	11074.6	59.8	158.5	4.2	4.7	307.2
中国银河证券海秀路证券营业部	海南	海口	11445.6	9385.4	79.3	234.4	105.7	165.3	1709.9
东方证券辽中街证券营业部	辽宁	抚顺	11436.6	11405.2	17.5	53.8	0.2	11.3	2.5
东北证券浑江大街证券营业部	吉林	白山	11436.1	10802.1	24.2	158.6	0.0	0.7	609.1
长城证券洋镐东路证券营业部	陕西	西安	11426.2	11345.7	16.6	59.7	0.6	1.8	61.5
中原证券紫荆山路证券营业部	河南	郑州	11423.2	11284.1	22.1	347.1	14.5	102.5	0.0
东兴证券台北一路证券营业部	湖北	武汉	11416.6	10757.1	16.9	1534.3	0.0	18.0	624.6
金元证券上步南路证券营业部	深圳	深圳	11416.5	6640.2	75.3	181.2	0.2	88.8	4612.1
南京证券中山南路证券营业部	江苏	南京	11410.7	11381.1	19.3	303.4	3.8	3.8	2.7
广发证券南园路证券营业部	深圳	深圳	11406.3	9462.7	10.0	420.7	0.0	10.5	1923.0
中国银河证券人民路证券营业部	上海	上海	11405.0	11343.5	45.8	125.3	0.6	7.0	8.0
中国民族证券西康路证券营业部	江苏	南京	11400.7	11136.7	100.9	107.2	4.0	41.0	118.1
中国建银投资证券滨宣化街证券营业部	黑龙江	哈尔滨	11399.4	11325.4	55.0	1164.9	0.3	17.4	1.4
海通证券滨和平路证券营业部	黑龙江	哈尔滨	11387.7	10449.1	101.9	192.0	79.3	155.5	601.9
爱建证券中山西路证券营业部	浙江	宁波	11363.0	11317.6	24.8	65.3	1.1	13.3	6.2
光大证券南宁西路证券营业部	云南	曲靖	11361.9	10626.3	67.3	154.1	0.5	17.4	650.4
渤海证券气象台路证券营业部	天津	天津	11338.3	11074.9	53.8	179.3	6.4	41.6	161.6
广发证券彩田路证券营业部	深圳	深圳	11333.1	10166.9	23.1	76.5	0.0	4.0	1139.1
华泰证券彩田路证券营业部	深圳	深圳	11322.9	11162.9	93.7	1451.3	0.0	12.7	53.6
中国银河证券万岁街证券营业部	辽宁	大连	11299.7	11162.6	129.0	476.8	1.3	4.4	2.3
新时代证券文化路证券营业部	内蒙	包头	11289.1	11277.4	11.5	75.7	0.1	0.1	0.0
西南证券北京路证券营业部	云南	昆明	11277.4	11217.4	45.0	650.7	2.9	12.1	0.0
东方证券榕江路证券营业部	广东	汕头	11265.8	11236.6	20.6	40.9	0.0	3.7	4.8
中国银河证券庄北站证券营业部	河北	石家庄	11265.5	11212.0	36.2	109.7	2.4	7.2	7.8
渤海证券斜土路证券营业部	上海	上海	11259.6	10663.5	77.5	85.7	2.4	71.1	445.1
国元证券山东路证券营业部	山东	青岛	11258.4	11110.0	35.8	273.2	0.0	1.9	110.7
华泰证券庄中山西路证券营业部	河北	石家庄	11251.0	11182.3	59.6	293.0	0.2	1.9	7.1
上海证券证券营业部	上海	上海	11250.7	11213.7	19.8	111.4	1.6	15.7	0.0
中信万通证券深圳路证券营业部	山东	青岛	11250.5	10339.0	911.2	41.0	0.0	0.3	0.0
西部证券未央路第一证券营业部	陕西	西安	11247.6	11222.3	23.4	93.4	0.8	1.1	0.0
海通证券人民东路证券营业部	广西	南宁	11247.1	11004.0	22.9	327.2	0.1	0.2	220.0
广发证券大海阳路证券营业部	山东	烟台	11242.6	10906.4	278.7	230.2	0.0	5.8	51.6
财达证券丛台路证券营业部	河北	邯郸	11228.6	11178.2	44.7	115.0	0.2	5.5	0.0
中信建投证券港市通灌北路证券营业部	江苏	连云港	11223.5	10971.8	246.2	266.5	0.3	5.3	0.0
国元证券北京东路证券营业部	安徽	芜湖	11220.8	11193.2	24.8	575.2	0.4	1.6	0.8
华西证券朝阳街证券营业部	四川	雅安	11203.8	11174.7	26.2	193.1	0.5	2.4	0.0
中国银河证券涌金街证券营业部	浙江	丽水	11191.6	11157.8	33.1	504.5	0.0	0.7	0.0
信达证券淮河路证券营业部	安徽	蚌埠	11180.5	11134.1	36.9	274.6	6.5	3.1	0.0
齐鲁证券有限鲁迅路证券营业部	辽宁	大连	11175.4	10766.5	406.2	4789.8	1.0	1.6	0.1
齐鲁证券有限庄中华南大街证券营业部	河北	石家庄	11172.3	6642.9	4528.5	59.2	0.0	1.0	0.0
华泰证券青山和平大道证券营业部	湖北	武汉	11171.8	10647.1	515.6	464.9	3.5	5.6	0.0
中原证券经三路证券营业部	河南	郑州	11152.2	11023.9	28.5	484.1	96.5	3.3	0.0
海通证券胜和路证券营业部	广东	东莞	11142.4	10629.4	503.9	290.4	0.0	7.7	1.4

单位:百万元





### 证券营业部交易 Trading of Business Department

营业部名称 Business Department	省份 Province	城市 City	总计 Total	股票 Share	基金 Fund	权证 Warrant	政府债 G-Bond	公司债 C-Bond	债券回购 Repo
江海证券有限滨西大直街证券营业部	黑龙江	哈尔滨	11142.3	11102.8	32.4	354.1	1.4	2.0	3.6
招商证券古城路证券营业部	广西	南宁	11141.5	11068.9	37.0	546.3	0.6	8.2	26.9
中信建投证券市五一路证券营业部	辽宁	鞍山	11138.8	10865.3	69.5	198.5	0.1	3.1	200.8
国信证券新港西路证券营业部	广东	广州	11138.0	11006.0	42.2	152.4	0.9	9.3	79.5
华泰联合证券深南东路证券营业部	深圳	深圳	11133.5	10959.6	12.7	101.5	0.0	3.1	158.1
国元证券黄山西路证券营业部	安徽	芜湖	11124.4	10803.8	103.4	140.7	0.2	9.5	207.5
招商证券东四十条证券营业部	北京	北京	11105.6	11026.7	35.3	1463.3	0.0	35.4	8.3
广发证券凤天大道证券营业部	重庆	重庆	11105.4	10339.3	761.4	1964.5	0.3	0.9	3.6
信达证券大连路证券营业部	上海	上海	11098.1	10570.9	256.7	55.0	1.1	7.2	262.1
国泰君安证券解放大道证券营业部	湖北	武汉	11093.9	10956.8	135.3	272.5	0.0	1.7	0.0
国元证券胜利西路证券营业部	安徽	蚌埠	11082.4	10977.8	48.2	148.6	0.6	55.9	0.0
厦门证券有限星辉中路证券营业部	四川	成都	11078.2	10981.8	59.9	118.0	0.4	11.1	25.0
恒泰证券尔河西开发区证券营业部	内蒙	呼伦贝尔	11073.5	11037.5	30.1	157.3	0.1	5.8	0.0
安信证券端州四路证券营业部	广东	肇庆	11071.1	11044.8	19.4	235.2	0.0	1.6	5.2
国泰君安证券体育路证券营业部	广东	东莞	11065.8	10648.3	29.3	1024.5	0.0	95.5	292.7
山西证券新建南路证券营业部	山西	大同	11065.0	11037.9	26.0	849.8	0.0	1.1	0.0
齐鲁证券有限北海路证券营业部	山东	潍坊	11049.9	10979.7	46.3	280.7	0.4	23.5	0.0
万和证券经纪体育场路证券营业部	四川	成都	11022.8	10990.4	22.6	251.4	0.1	9.7	0.0
申银万国证券长安北路证券营业部	陕西	西安	11012.4	10457.5	32.9	115.8	0.7	2.3	519.1
国盛证券红旗大道赣龙商厦证券营业部	江西	赣州	10997.8	10827.1	40.8	249.3	0.0	4.6	125.3
华泰联合证券长江东路证券营业部	安徽	合肥	10997.7	10729.2	180.5	2006.6	0.1	3.6	84.3
国海证券神仙树北路证券营业部	四川	成都	10991.7	10965.6	16.1	428.1	0.5	1.7	7.8
中山证券海州大街证券营业部	辽宁	海城	10986.1	10977.8	6.2	59.0	1.0	1.2	0.0
长江证券木齐光明路证券营业部	新疆	乌鲁木齐	10984.4	9844.5	22.6	123.3	0.1	1.0	1116.3
海通证券解放路证券营业部	山东	烟台	10959.5	9668.6	28.4	115.0	17.5	36.1	1208.9
西藏同信证券市北京中路证券营业部	西藏	拉萨	10953.0	10938.3	14.2	609.5	0.0	0.4	0.1
申银万国证券小新街营业部	重庆	重庆	10922.5	10763.8	146.1	71.6	0.1	12.6	0.0
广发证券高凉中路证券营业部	广东	茂名	10912.6	10847.8	20.9	270.0	0.4	2.0	41.5
华泰证券益田路营业部	深圳	深圳	10911.4	10650.5	75.4	2271.0	0.3	58.9	126.3
国金证券庆春东路证券营业部	浙江	杭州	10907.9	10093.1	53.6	60.4	0.0	11.3	750.0
广发证券岛龙湾大街证券营业部	辽宁	葫芦岛	10904.6	10726.2	147.6	100.5	0.0	3.7	27.0
东北证券永嘉路证券营业部	上海	上海	10900.4	10355.2	44.0	54.3	1.4	5.8	493.9
国信证券香港中路证券营业部	山东	青岛	10895.5	10780.5	28.4	357.0	0.1	26.5	60.1
上海证券路证券营业部	上海	上海	10893.7	10172.1	43.6	40.4	0.2	17.9	660.0
万联证券东风中路证券营业部	广东	广州	10892.0	10369.8	37.9	1121.6	1.2	3.7	479.4
众成证券经纪有限山建设中路证券营业部	河南	平顶山	10880.4	10770.1	20.3	141.6	0.8	2.4	86.8
国金证券青白江青江东路证券营业部	四川	成都	10878.4	10846.2	13.7	89.4	2.0	15.9	0.5
中天证券南六东路证券营业部	辽宁	沈阳	10863.2	10702.5	32.9	523.1	0.5	4.1	123.2
安信证券市先锋中路证券营业部	广东	清远	10857.0	10493.8	37.3	346.2	0.0	25.8	300.1
国元证券汴河路证券营业部	安徽	宿州	10850.5	10802.2	38.8	248.3	0.2	8.8	0.5
海通证券景田南路证券营业部	深圳	深圳	10839.7	10648.4	157.2	122.0	0.0	6.9	27.2
中国建银投资证券芥园道证券营业部	天津	天津	10839.2	10791.5	32.0	926.0	0.6	8.5	6.6
国盛证券赣东大道证券营业部	江西	抚州	10836.9	10486.2	8.8	449.5	0.0	341.9	0.0
财达证券解放中路证券营业部	河北	沧州	10834.4	10800.8	31.8	161.0	0.2	1.7	0.0
平安证券园林路证券营业部	广东	珠海	10834.0	10791.6	32.2	213.5	1.1	8.8	0.2
华泰证券南一环路证券营业部	四川	成都	10831.4	10812.1	15.9	173.1	1.4	1.9	0.0
华泰证券中央路第二证券营业部	江苏	南京	10829.9	10722.6	58.8	785.6	0.1	10.4	38.0
民生证券寺右一马路证券营业部	广东	广州	10821.5	10687.2	125.5	179.3	0.0	0.7	8.0
上海证券路证券营业部	上海	上海	10818.3	10494.3	160.3	134.2	7.2	41.6	115.0
安信证券龙凤路证券营业部	广东	肇庆	10813.8	10718.3	21.6	250.9	0.1	6.6	67.1

单位:百万元



### 证券营业部交易 Trading of Business Department

营业部名称 Business Department	省份 Province	城市 City	总计 Total	股票 Share	基金 Fund	权证 Warrant	政府债 G-Bond	公司债 C-Bond	债券回购 Repo
长江证券哈尔滨龙门街证券营业部	黑龙江	齐齐哈尔	10803.4	10709.9	21.3	170.4	51.9	14.4	5.9
大通证券中山东路证券营业部	广西	柳州	10790.2	10775.4	14.1	268.0	0.0	0.7	0.0
东兴证券芜湖路证券营业部	安徽	合肥	10786.6	10663.4	122.5	521.5	0.2	0.7	0.0
大通证券幸福路证券营业部	上海	上海	10778.7	9350.6	80.9	79.7	0.0	24.8	1322.4
东方证券航北路证券营业部	上海	上海	10771.0	10603.3	122.3	143.4	2.5	15.6	27.4
金元证券灵桥路证券营业部	浙江	宁波	10770.6	10703.5	52.1	270.4	0.0	2.0	13.0
中国建银投资证券广宜街证券营业部	辽宁	沈阳	10764.9	9547.5	21.6	3756.6	1.5	9.1	1185.2
爱建证券零陵路证券营业部	上海	上海	10763.2	10715.4	39.3	127.1	1.0	7.5	0.0
长江证券晚报大道证券营业部	湖南	长沙	10757.2	10627.2	17.6	405.6	0.2	7.1	105.1
国元证券体育路证券营业部	广东	中山	10756.3	10669.6	60.6	305.1	2.1	15.6	8.4
东方证券中兴路证券营业部	上海	上海	10755.6	10521.8	43.8	138.6	3.9	24.6	161.7
中国银河证券建设大马路证券营业部	广东	广州	10753.2	10228.2	51.5	205.5	8.3	38.9	426.4
银泰证券复兴中路证券营业部	上海	上海	10745.1	10530.5	77.2	568.4	0.1	11.1	126.2
中国建银投资证券民族路证券营业部	重庆	重庆	10741.5	10365.9	28.7	682.6	0.9	33.6	312.5
广发证券武珞路证券营业部	湖北	武汉	10730.3	10669.7	23.9	172.8	0.0	4.8	31.9
信达证券解放大街证券营业部	辽宁	阜新	10722.4	10614.2	43.4	120.5	4.2	8.0	52.6
申银万国证券朱泾镇证券营业部	上海	上海	10715.7	10675.5	39.0	125.5	0.4	0.8	0.0
华林证券东兴大道证券营业部	广东	江门	10710.5	10682.0	25.7	110.3	0.3	2.5	0.0
中国银河证券澄海证券营业部	广东	汕头	10704.8	10646.0	41.5	157.6	0.0	1.6	15.7
广发证券体育东路证券营业部	广东	广州	10688.8	10621.5	56.1	161.9	0.1	2.3	8.9
大同证券经纪柳泉路证券营业部	山东	淄博	10686.1	10668.6	12.9	209.4	0.8	3.8	0.0
宏源证券子西环路证券营业部	新疆	石河子	10684.8	10610.6	18.2	776.8	0.1	3.4	52.5
中国银河证券湟光证券营业部	青海	西宁	10675.2	10618.1	24.6	459.3	0.0	2.4	30.1
国金证券北京路证券营业部	云南	昆明	10667.7	10573.7	33.8	126.7	0.0	59.1	1.0
宏源证券木齐友好南路证券营业部	新疆	乌鲁木齐	10667.0	10632.2	24.3	643.2	9.1	0.7	0.7
财达证券车站路证券营业部	河北	唐山	10662.7	10616.6	41.9	150.6	0.3	3.8	0.0
西部证券红旗路证券营业部	陕西	宝鸡	10661.0	10645.4	14.6	87.7	0.2	0.8	0.0
国元证券北站路证券营业部	辽宁	沈阳	10660.4	10637.1	21.2	185.8	0.0	0.6	1.6
华泰证券西马路证券营业部	湖北	武汉	10659.7	10184.5	33.1	250.3	0.0	12.2	429.9
南京证券丹霞路证券营业部	云南	昆明	10657.2	10315.2	32.8	252.7	0.3	34.0	274.9
世纪证券平安大街证券营业部	北京	北京	10652.7	10615.9	32.1	1240.3	0.1	3.4	1.2
东方证券北顺城路证券营业部	辽宁	沈阳	10652.4	10604.8	27.4	153.8	2.6	3.4	14.1
江海证券有限滨石头道街证券营业部	黑龙江	哈尔滨	10651.7	10603.8	35.7	291.9	0.2	2.7	9.3
申银万国证券瞿溪路证券营业部	上海	上海	10646.7	10512.5	43.4	70.5	0.3	5.8	84.7
东北证券光明街证券营业部	吉林	延吉	10646.3	10609.9	35.7	148.2	0.1	0.7	0.0
国信证券解放大路证券营业部	吉林	长春	10636.1	10571.3	39.7	281.6	0.2	3.3	21.8
齐鲁证券有限舜耕路证券营业部	山东	济南	10629.4	10543.7	82.4	935.8	0.0	1.0	2.2
中国民族证券丰台大街证券营业部	北京	北京	10609.4	10572.9	32.1	141.5	0.0	1.4	3.0
齐鲁证券有限东滩路证券营业部	山东	济宁	10589.9	10521.7	64.4	2496.3	0.1	3.7	0.0
英大证券五一中路证券营业部	湖南	长沙	10579.8	10468.5	109.8	256.8	0.0	1.5	0.1
广发证券庄友谊南大街证券营业部	河北	石家庄	10575.7	10175.4	357.0	128.7	1.1	5.4	36.7
方正证券小北路证券营业部	广东	广州	10572.2	10454.6	43.3	659.3	0.0	15.7	58.6
浙商证券朝阳门北大街证券营业部	北京	北京	10552.5	10496.7	40.7	763.1	0.0	8.5	6.5
招商证券航空路证券营业部	湖北	武汉	10551.0	10496.2	53.5	201.8	0.0	1.3	0.0
渤海证券南门外大街证券营业部	天津	天津	10544.9	10396.7	126.9	91.3	1.9	14.7	4.7
国泰君安证券中央路证券营业部	江苏	南京	10516.5	9182.9	46.1	725.0	0.1	4.8	1282.5
东方证券中原路证券营业部	上海	上海	10515.9	10109.4	46.5	87.4	0.8	16.8	342.4
江海证券有限瞿溪路证券营业部	上海	上海	10515.5	10361.5	33.0	166.4	0.7	6.1	114.3
国都证券永安道证券营业部	天津	天津	10510.6	9805.1	108.2	1371.0	0.5	230.6	366.2
华鑫证券茅台路证券营业部	上海	上海	10505.1	10428.4	71.9	71.7	0.0	4.9	0.0

单位:百万元



### 证券营业部交易 Trading of Business Department

营业部名称 Business Department	省份 Province	城市 City	总计 Total	股票 Share	基金 Fund	权证 Warrant	政府债 G-Bond	公司债 C-Bond	债券回购 Repo
中国民族证券大桥证券营业部	四川	乐山	10504.1	10084.1	9.6	105.7	103.6	16.9	290.0
中国银河证券证券营业部	广西	南宁	10486.4	10348.9	27.9	310.3	0.5	5.8	103.3
新时代证券白塔东路证券营业部	江苏	苏州	10471.9	10440.4	14.3	116.0	0.0	0.9	16.2
长江证券后海海岸城证券营业部	深圳	深圳	10467.8	10234.9	31.2	192.5	0.0	0.7	200.9
中国银河证券滨花园街证券营业部	黑龙江	哈尔滨	10461.1	10402.1	36.8	2277.0	0.1	6.3	15.9
红塔证券鹿城北路证券营业部	云南	楚雄	10460.7	10438.3	16.0	341.2	0.0	1.4	5.0
国元证券源头路证券营业部	山东	青岛	10452.8	10435.9	16.2	362.4	0.4	0.4	0.0
湘财证券金寨路证券营业部	安徽	合肥	10452.7	10417.9	29.0	1212.3	0.5	5.3	0.0
华龙证券四龙路证券营业部	甘肃	白银	10452.4	10417.7	28.2	220.2	0.0	6.5	0.0
厦门证券有限泉安路证券营业部	福建	晋江	10442.9	2645.4	0.8	115.5	0.0	0.0	7796.7
平安证券南内环街证券营业部	山西	太原	10436.1	8975.2	7.8	81.0	0.0	3.1	1450.0
安信证券中山路证券营业部	广东	汕头	10427.4	10331.1	33.6	5329.3	0.9	2.2	59.7
华创证券控江路证券营业部	上海	上海	10423.3	10342.9	53.5	31.9	20.7	4.5	1.7
华泰证券新华西街证券营业部	宁夏	银川	10418.3	10399.8	17.1	439.4	0.3	1.2	0.0
东兴证券锦东路证券营业部	四川	成都	10412.2	10381.8	24.3	214.0	0.7	5.5	0.0
宏源证券上海路证券营业部	广西	桂林	10403.6	10352.6	48.7	423.0	0.0	0.8	1.6
第一创业证券韶山中路证券营业部	湖南	长沙	10395.0	9534.2	13.9	209.8	0.5	845.7	0.7
广州证券北较场路证券营业部	广东	广州	10393.3	10191.5	35.6	234.2	0.0	3.1	163.1
申银万国证券九江浔阳路营业部	江西	九江	10392.6	10360.0	17.3	169.3	3.0	1.8	10.6
东北证券建设街证券营业部	吉林	长春	10385.2	10350.3	33.6	161.3	0.8	0.5	0.0
万联证券中兴南路证券营业部	浙江	绍兴	10373.4	9960.2	21.5	159.6	0.6	5.3	385.8
财达证券庄新华路证券营业部	河北	石家庄	10369.6	10328.2	37.7	159.3	0.5	3.1	0.0
中信万通证券黄河五路证券营业部	山东	滨州	10346.0	10295.8	48.9	1069.8	0.1	1.2	0.0
申银万国证券蔡锷中路证券营业部	湖南	长沙	10342.2	10211.9	19.3	179.0	0.0	1.4	109.7
光大证券解放大路证券营业部	吉林	长春	10336.6	10233.8	77.0	132.1	0.2	25.6	0.0
华泰证券白山路证券营业部	辽宁	大连	10335.0	10137.9	186.0	387.7	1.5	9.6	0.0
英大证券彩田南路证券营业部	深圳	深圳	10332.6	9847.3	26.3	296.9	0.0	1.2	457.8
长江证券温陵南路证券营业部	福建	泉州	10325.0	10171.9	146.7	113.1	0.1	6.3	0.0
东北证券遵义路证券营业部	吉林	吉林	10293.4	10255.4	30.3	101.1	0.9	6.7	0.0
长城证券西昌路证券营业部	云南	昆明	10277.9	10221.6	31.1	210.5	0.5	13.6	11.1
安信证券唐山街证券营业部	辽宁	大连	10259.6	10231.7	26.8	1025.1	0.1	0.8	0.2
财达证券庄裕华路证券营业部	河北	石家庄	10259.3	10222.1	35.2	208.1	0.6	1.4	0.0
国元证券长江中路证券营业部	安徽	合肥	10257.3	10069.4	45.1	1253.9	24.7	17.5	100.5
中山证券南胜利路证券营业部	辽宁	鞍山	10253.2	10240.0	11.6	67.7	0.3	1.4	0.0
国泰君安证券便河东路证券营业部	湖北	荆州	10230.6	10184.7	21.4	200.3	0.0	24.5	0.0
恒泰证券浩特新城北街证券营业部	内蒙	呼和浩特	10214.3	10184.2	28.0	330.6	0.0	1.4	0.8
天风证券天河路证券营业部	辽宁	大连	10212.8	10137.3	53.4	421.4	19.6	2.5	0.0
财富证券深南大道证券营业部	深圳	深圳	10200.4	9422.9	14.4	390.5	0.0	4.7	758.4
广发证券星湖大道证券营业部	广东	肇庆	10177.7	10015.3	27.9	146.9	0.4	26.1	107.9
中国民族证券中关村南大街证券营业部	北京	北京	10175.9	9838.5	261.6	308.1	0.0	2.9	72.9
国都证券延安路证券营业部	浙江	杭州	10173.3	10145.6	22.6	277.6	0.0	3.4	1.7
东吴证券鸿福路证券营业部	广东	东莞	10168.7	9562.8	64.4	178.3	0.0	8.1	533.4
华宝证券普陀菜市路证券营业部	浙江	舟山	10167.7	10123.2	22.2	335.3	19.3	2.9	0.0
华鑫证券武宁路证券营业部	上海	上海	10163.4	10120.0	26.7	467.8	0.5	5.3	10.8
海通证券淮海南路证券营业部	江苏	淮安	10158.9	10135.9	19.2	1276.9	0.6	3.2	0.0
光大证券桃源路证券营业部	广西	南宁	10154.4	10084.7	57.2	540.2	0.2	1.8	10.5
中信建投证券市金昌路证券营业部	甘肃	兰州	10151.4	10016.9	20.6	129.0	0.7	0.7	112.4
中国银河证券青年大街证券营业部	辽宁	沈阳	10150.9	9061.2	23.2	123.6	0.0	0.5	1066.1
申银万国证券杨家坪营业部	重庆	重庆	10148.0	10089.3	15.5	144.2	0.0	3.0	40.3
万联证券浦东南路证券营业部	上海	上海	10146.1	9130.7	28.4	53.3	0.0	19.5	967.6

单位:百万元



### 证券营业部交易 Trading of Business Department

营业部名称 Business Department	省份 Province	城市 City	总计 Total	股票 Share	基金 Fund	权证 Warrant	政府债 G-Bond	公司债 C-Bond	债券回购 Repo
中国银河证券建新东路证券营业部	重庆	重庆	10145.3	10060.3	47.4	714.2	5.5	13.7	18.4
华泰证券青年路证券营业部	湖北	武汉	10136.1	9765.3	365.1	1170.3	0.3	2.0	3.3
安信证券珠江路证券营业部	江苏	南京	10133.5	9907.9	124.7	3031.5	0.9	69.1	30.9
民生证券济源路证券营业部	河南	郑州	10132.8	10102.3	23.3	119.7	0.8	4.1	2.3
江海证券有限滨中宣街证券营业部	黑龙江	哈尔滨	10112.8	9946.8	5.2	193.0	0.0	0.4	160.5
中山证券二道街证券营业部	辽宁	鞍山	10106.1	10070.6	13.6	107.1	0.0	1.1	20.8
诚浩证券兴华南街证券营业部	辽宁	沈阳	10104.6	10081.9	7.4	125.2	14.5	0.8	0.0
华林证券金寨路证券营业部	安徽	合肥	10096.8	10065.1	26.3	1137.0	0.3	5.1	0.0
东北证券朝外大街证券营业部	北京	北京	10094.2	9805.1	121.2	173.3	0.0	0.2	167.7
华融证券解放大道证券营业部	湖北	武汉	10082.6	10021.1	12.1	328.1	0.4	18.9	30.0
华泰联合证券夏碧路证券营业部	上海	上海	10076.3	9893.1	132.7	160.6	0.0	10.3	40.2
广发证券东三环北路证券营业部	北京	北京	10071.6	9972.3	25.1	100.3	1.6	2.2	70.4
山西证券坞城路证券营业部	山西	太原	10062.2	9896.1	94.0	227.6	0.9	2.0	69.3
太平洋证券汤家桥路证券营业部	浙江	温州	10060.4	10051.0	9.1	378.7	0.0	0.3	0.0
万联证券天津路证券营业部	湖北	黄石	10055.4	9443.8	25.6	128.4	4.1	1.9	580.1
东方证券宝岗大道证券营业部	广东	广州	10053.7	9949.3	95.2	336.5	0.1	8.3	0.8
德邦证券环城北路营业部	浙江	杭州	10048.9	9985.0	4.1	79.4	0.0	59.8	0.0
天风证券武侯祠大街证券营业部	四川	成都	10047.5	10017.2	23.7	168.5	0.0	0.2	6.4
华创证券深南大道证券营业部	深圳	深圳	10034.3	8687.0	0.7	2.3	0.0	0.0	1346.6
首创证券水城路证券营业部	上海	上海	10018.8	9832.2	27.6	50.0	0.2	3.7	155.2
招商证券北京西路证券营业部	江西	南昌	10010.7	9977.2	17.6	176.2	0.0	6.3	9.6
国联证券南门外大街证券营业部	江苏	镇江	10009.4	9503.9	502.0	148.3	0.0	3.5	0.0
广发证券东城证券营业部	广东	东莞	9998.5	9337.0	87.1	422.9	8.4	33.5	532.4
上海证券路证券营业部	上海	上海	9997.0	9908.3	72.5	102.3	10.5	5.4	0.4
财达证券东兴北街证券营业部	河北	石家庄	9990.7	9947.3	38.9	126.1	0.1	4.4	0.0
瑞银证券金融大街证券营业部	北京	北京	9989.5	1493.7	103.0	0.3	0.0	96.8	8296.1
华泰证券黑龙江北路证券营业部	江苏	苏州	9988.0	9946.0	35.1	314.7	0.0	0.3	6.7
华泰证券韶山路证券营业部	湖南	长沙	9975.6	9858.7	110.1	3645.8	0.4	6.5	0.0
中国银河证券滨河大道证券营业部	深圳	深圳	9973.3	9099.8	42.4	4305.6	0.0	14.6	816.6
东兴证券天河路证券营业部	广东	广州	9972.4	1221.9	4.7	21.9	0.0	581.3	8164.5
宏源证券桃源路证券营业部	广西	南宁	9966.3	9894.0	61.6	454.4	1.5	1.4	7.8
英大证券汉阳大道证券营业部	湖北	武汉	9958.6	9231.3	25.7	218.4	17.1	36.3	648.2
广发证券凤凰路证券营业部	广东	珠海	9951.2	9886.9	53.7	222.6	1.9	8.8	0.0
东海证券长江路证券营业部	江苏	南京	9925.0	9832.6	35.4	729.4	0.0	1.3	55.7
华鑫证券金山证券营业部	上海	上海	9921.2	9814.2	39.9	205.0	2.6	12.5	52.0
民生证券深南中路证券营业部	深圳	深圳	9915.6	9234.7	0.7	328.8	0.0	0.3	680.0
中国民族证券三马路证券营业部	天津	天津	9914.3	9879.5	33.3	130.9	0.0	1.5	0.0
民生证券淇滨大道证券营业部	河南	鹤壁	9913.1	9877.4	24.4	149.7	0.1	3.0	8.2
中国银河证券新昌路证券营业部	上海	上海	9912.2	9337.2	356.4	80.8	22.3	21.9	174.5
申银万国证券长江南路证券营业部	上海	上海	9903.8	9786.9	101.3	84.8	0.6	14.9	0.2
西南证券淮海西路证券营业部	江苏	徐州	9890.5	9878.5	10.8	177.2	0.6	0.8	0.0
东海证券友谊路证券营业部	天津	天津	9879.2	9832.4	24.0	333.1	2.7	19.3	0.8
中国银河证券庄红旗大街证券营业部	河北	石家庄	9876.7	9635.6	25.5	168.3	1.9	1.5	212.2
大通证券南金桥证券营业部	辽宁	丹东	9868.5	9238.6	35.7	483.9	3.0	2.1	589.3
上海证券胜太路证券营业部	江苏	南京	9849.1	9830.9	15.3	48.4	0.0	3.0	0.0
英大证券镇宁路证券营业部	上海	上海	9824.2	9760.1	58.5	29.8	0.0	2.3	3.3
宏源证券东湖路证券营业部	湖北	武汉	9813.5	9684.7	127.8	1047.7	0.0	1.1	0.0
华泰证券中山东路证券营业部	江苏	南京	9811.3	9365.8	405.1	1252.5	0.0	8.4	32.0
中国银河证券团结路证券营业部	重庆	重庆	9807.3	9788.1	13.2	315.7	0.5	0.9	4.6
东方证券同志街证券营业部	吉林	长春	9800.9	9776.7	1.6	16.7	0.0	22.6	0.0

单位:百万元



### 证券营业部交易 Trading of Business Department

营业部名称 Business Department	省份 Province	城市 City	总计 Total	股票 Share	基金 Fund	权证 Warrant	政府债 G-Bond	公司债 C-Bond	债券回购 Repo
中国银河证券沿江中路证券营业部	江西	南昌	9796.1	9772.9	21.9	226.6	0.1	0.7	0.5
申银万国证券商城路营业部	上海	上海	9794.8	9030.8	58.7	133.2	1.9	23.8	679.7
华安证券天长路证券营业部	安徽	滁州	9794.1	9773.1	18.1	148.5	0.0	2.9	0.0
中国民族证券港口路证券营业部	广东	江门	9788.8	6805.8	72.3	360.2	13.1	94.4	2803.2
国泰君安证券黄巢路证券营业部	江西	抚州	9786.3	9771.2	14.7	165.1	0.0	0.4	0.0
华安证券蒙城路证券营业部	安徽	合肥	9779.6	9701.2	52.6	138.6	0.0	1.7	24.1
平安证券国贸大道证券营业部	海南	海口	9747.4	9690.4	15.3	198.6	0.2	0.6	40.9
中国民族证券胜利东路证券营业部	福建	漳州	9741.8	9704.1	36.6	1926.4	0.0	1.1	0.0
国元证券四流中路证券营业部	山东	青岛	9739.9	9723.1	16.3	108.4	0.2	0.4	0.0
华泰证券滨大成街证券营业部	黑龙江	哈尔滨	9738.4	9655.9	77.2	1463.2	1.5	3.7	0.1
东海证券苏华路证券营业部	江苏	苏州	9732.4	9610.5	25.6	93.1	0.1	10.1	86.1
华安证券东湖南路证券营业部	安徽	池州	9729.6	9715.1	13.6	93.0	0.0	1.0	0.0
湘财证券西华门证券营业部	陕西	西安	9713.6	9611.2	74.3	81.3	0.1	28.0	0.0
华泰联合证券大同路证券营业部	海南	海口	9703.3	9682.9	8.3	365.6	0.2	7.7	4.2
齐鲁证券有限五爱街证券营业部	辽宁	沈阳	9698.1	9512.2	120.3	270.6	0.1	0.7	64.8
安信证券翠花街证券营业部	四川	绵阳	9683.0	9657.8	15.8	391.2	2.6	6.8	0.0
中国民族证券局子街证券营业部	吉林	延吉	9668.5	9648.3	20.0	643.0	0.0	0.2	0.0
山西证券虹桥路证券营业部	上海	上海	9668.4	9580.5	48.8	151.6	0.4	15.6	23.1
英大证券五四路证券营业部	福建	福州	9645.0	9628.4	7.4	568.6	0.0	1.0	8.3
广发证券江华路证券营业部	广东	江门	9643.0	7828.2	437.7	2272.8	0.3	13.1	1363.8
广发证券高明跃华路证券营业部	广东	佛山	9626.8	9209.4	31.9	112.3	1.1	164.8	219.6
西部证券梅川路证券营业部	上海	上海	9619.7	9138.9	39.9	63.2	0.0	14.6	426.2
中航证券有限中山西路证券营业部	江西	上饶	9589.5	9571.4	16.3	108.5	0.4	1.5	0.0
广发证券容桂证券营业部	广东	顺德	9584.9	8406.7	52.5	145.5	0.5	8.5	1116.7
东北证券红旗街证券营业部	吉林	长春	9584.2	9481.1	89.1	222.2	0.9	8.6	4.5
海通证券中山三路证券营业部	重庆	重庆	9583.7	9534.9	25.1	261.8	1.1	2.7	20.0
财达证券庄平安北大街证券营业部	河北	石家庄	9580.3	9553.8	25.8	105.9	0.1	0.7	0.0
首创证券和平街证券营业部	北京	北京	9569.0	9433.2	61.4	45.2	0.8	0.3	73.4
中国银河证券汉阳大道证券营业部	湖北	武汉	9567.0	9181.8	23.0	302.3	0.7	0.9	360.7
国元证券九华山路证券营业部	安徽	芜湖	9566.3	9545.3	19.4	357.3	0.2	1.0	0.3
齐鲁证券有限东风东街证券营业部	山东	潍坊	9562.8	9528.1	21.5	167.0	0.5	12.8	0.0
齐鲁证券有限红荔路银荔大厦证券营业部	深圳	深圳	9559.1	9537.2	19.1	198.5	0.0	2.8	0.0
中国银河证券花桥证券营业部	湖北	武汉	9558.7	9478.8	48.9	304.1	1.5	18.9	10.6
新时代证券峡崂山路证券营业部	河南	三门峡	9554.8	9540.2	14.1	93.8	0.0	0.4	0.0
中国建银投资证券护国路证券营业部	贵州	贵阳	9549.4	9491.8	53.2	164.6	0.4	4.0	0.0
平安证券机场路证券营业部	深圳	深圳	9537.0	9509.7	25.3	135.9	0.2	1.9	0.0
中国民族证券沈洲路证券营业部	辽宁	沈阳	9531.7	9349.3	178.3	140.2	1.7	2.5	0.0
中国银河证券大连道证券营业部	天津	天津	9523.0	9050.2	9.5	143.6	0.0	0.1	463.3
广发证券天目山路证券营业部	浙江	杭州	9521.4	9493.9	20.9	62.8	0.0	4.5	2.1
信达证券体育场路证券营业部	浙江	杭州	9519.0	9481.3	17.6	180.0	0.1	2.7	17.2
新时代证券维扬路证券营业部	江苏	扬州	9495.2	9227.6	19.4	177.5	0.0	3.7	244.4
国泰君安证券西安大路证券营业部	吉林	长春	9494.1	9450.8	38.1	603.7	1.6	3.6	0.0
中国建银投资证券香港路证券营业部	湖北	武汉	9493.3	9447.9	31.2	293.4	0.0	12.0	2.2
中信证券庆春路证券营业部	浙江	杭州	9486.4	3365.8	0.0	0.0	288.6	0.0	5832.0
长江证券江湾路证券营业部	广东	广州	9484.8	9301.3	35.9	83.5	0.0	0.9	146.8
国联证券太平南路证券营业部	江苏	南京	9468.7	8989.1	17.1	459.2	0.0	0.3	462.2
华龙证券七里河证券营业部	甘肃	兰州	9451.7	9436.1	12.4	101.8	0.6	2.5	0.0
广发华福证券宛平南路证券营业部	上海	上海	9448.0	9038.3	52.2	46.5	0.5	19.2	337.8
国金证券市白沙路证券营业部	湖南	长沙	9442.7	8934.3	4.6	271.8	0.0	33.3	470.5
海通证券大经路营业部	吉林	长春	9430.3	8523.2	26.1	156.1	0.0	1.2	879.9

单位:百万元



### 证券营业部交易 Trading of Business Department

营业部名称 Business Department	省份 Province	城市 City	总计 Total	股票 Share	基金 Fund	权证 Warrant	政府债 G-Bond	公司债 C-Bond	债券回购 Repo
上海证券路证券营业部	上海	上海	9427.8	9328.5	44.5	26.3	5.6	49.3	0.0
安信证券西林大道证券营业部	四川	内江	9421.6	9387.9	30.6	219.6	0.0	1.8	1.3
中信建投证券市汉渝路证券营业部	重庆	重庆	9404.8	9329.2	52.8	529.6	0.0	3.0	19.8
南京证券迎宾大街证券营业部	宁夏	吴忠	9401.7	9385.7	13.5	86.4	1.3	1.1	0.0
信达证券延安路证券营业部	广东	湛江	9390.6	9350.8	22.1	94.1	1.6	2.3	13.9
光大证券新城大道北路证券营业部	浙江	宁波	9380.2	9000.2	84.6	104.7	0.0	56.3	239.0
申银万国证券浦口道证券营业部	天津	天津	9371.7	9296.0	63.4	180.0	0.2	10.1	2.0
华鑫证券惠南镇人民东路证券营业部	上海	上海	9368.2	9308.3	22.6	33.4	0.1	9.0	28.1
中信建投证券市利州东路证券营业部	四川	广元	9357.1	9345.4	11.1	120.6	0.2	0.5	0.0
国信证券府西街证券营业部	山西	太原	9353.6	9312.9	27.2	249.5	0.7	7.7	5.1
南京证券中山北路证券营业部	江苏	南京	9353.5	9327.4	21.7	189.8	0.0	4.3	0.0
西部证券丹凤北路证券营业部	江苏	丹阳	9337.6	9316.5	16.8	87.7	2.2	2.1	0.0
东北证券科园一路证券营业部	重庆	重庆	9334.8	9306.9	13.0	57.8	1.4	6.4	7.1
国泰君安证券市长春大街证券营业部	吉林	长春	9328.9	9244.0	74.0	1016.6	2.8	0.8	7.3
安信证券番禺繁华路证券营业部	广东	广州	9320.7	9188.5	26.3	130.3	1.2	15.5	89.2
银泰证券葑门西街证券营业部	江苏	苏州	9297.3	9065.5	79.5	257.3	0.4	3.0	148.9
国信证券红锦大道证券营业部	重庆	重庆	9293.5	9262.4	9.2	98.4	0.4	1.7	19.8
英大证券解放西路证券营业部	江西	南昌	9290.5	8912.3	23.0	182.8	6.3	13.4	335.4
中国银河证券民族路证券营业部	天津	天津	9287.0	9252.2	22.7	485.6	0.7	0.5	10.8
东北证券人民大街证券营业部	吉林	辽源	9286.1	9175.0	9.6	65.3	101.5	0.0	0.0
中信建投证券市临江支路证券营业部	重庆	重庆	9283.8	8685.6	19.2	148.7	0.0	3.2	575.8
申银万国证券木齐光明路证券营业部	新疆	乌鲁木齐	9283.7	9184.9	9.7	43.1	0.0	0.1	89.0
天源证券经纪有限卫国路证券营业部	河北	唐山	9281.3	9263.2	14.5	218.0	2.5	1.1	0.0
中国银河证券滨西十道街证券营业部	黑龙江	哈尔滨	9280.8	8626.8	30.2	404.5	79.9	269.9	274.0
广发证券科韵路证券营业部	广东	广州	9270.7	9205.2	25.1	180.5	0.0	1.1	39.2
中国银河证券江津证券营业部	重庆	重庆	9261.8	8748.3	14.6	241.3	260.3	147.8	90.7
上海证券四路证券营业部	上海	上海	9261.3	9204.9	43.0	90.2	0.7	10.8	1.8
海通证券嘉宾路营业部	深圳	深圳	9260.7	9210.9	46.2	214.3	0.3	3.3	0.0
东方证券新华大街证券营业部	辽宁	抚顺	9250.5	9215.7	33.9	69.9	0.2	0.6	0.0
方正证券新华路证券营业部	天津	天津	9245.4	9189.9	18.8	105.7	0.8	1.8	34.1
新时代证券营口道证券营业部	天津	天津	9225.4	9168.0	21.3	142.5	0.0	35.5	0.6
信达证券新华路证券营业部	天津	天津	9223.6	6807.6	2408.1	25.9	0.0	0.2	7.7
齐鲁证券有限四平路证券营业部	山东	潍坊	9215.7	9154.8	56.2	351.5	0.3	4.4	0.0
红塔证券洗村路证券营业部	广东	广州	9201.4	8441.5	9.0	141.5	8.1	0.1	742.8
广发华福证券列东街证券营业部	福建	三明	9195.7	9035.9	44.5	1149.2	2.0	103.2	10.2
信达证券八卦二路证券营业部	深圳	深圳	9190.9	9155.0	22.2	76.5	0.0	13.7	0.0
华融证券韶山路证券营业部	湖南	长沙	9189.9	9174.0	13.0	264.7	0.8	2.1	0.0
大通证券广中西路证券营业部	上海	上海	9168.4	7831.9	73.3	9632.7	5.9	104.6	1152.6
东北证券东风大街证券营业部	吉林	长春	9165.3	9147.1	9.9	405.0	0.9	0.1	7.3
中国民族证券庄谈国西街证券营业部	河北	石家庄	9164.6	9122.5	35.6	112.2	0.4	3.0	3.1
宏源证券克孜都维路证券营业部	新疆	喀什	9159.0	9118.7	39.6	686.0	0.1	0.6	0.0
光大证券经十路证券营业部	山东	济南	9147.9	8291.9	842.8	142.8	0.0	2.8	10.4
宏源证券龙昆北路证券营业部	海南	海口	9143.2	9007.6	6.4	84.6	0.0	0.5	128.7
新时代证券西大街证券营业部	河南	开封	9132.3	9084.4	43.1	153.3	2.7	2.1	0.0
东海证券香港中路证券营业部	山东	青岛	9128.5	9113.8	14.5	361.2	0.1	0.1	0.0
东北证券中央东路证券营业部	吉林	四平	9119.7	9102.5	16.8	157.3	0.1	0.3	0.0
厦门证券有限远大路证券营业部	北京	北京	9118.2	9095.6	21.4	272.5	0.0	1.3	0.0
国都证券黄河路证券营业部	河南	郑州	9116.3	9020.8	24.3	293.1	1.3	30.8	39.1
广发证券斗门证券营业部	广东	珠海	9115.0	9083.4	14.3	76.4	0.7	16.6	0.0
东北证券瑞金路证券营业部	江苏	南京	9114.5	8916.4	109.6	533.8	1.9	15.6	71.0

单位:百万元



### 证券营业部交易 Trading of Business Department

营业部名称 Business Department	省份 Province	城市 City	总计 Total	股票 Share	基金 Fund	权证 Warrant	政府债 G-Bond	公司债 C-Bond	债券回购 Repo
齐鲁证券有限镜湖路证券营业部	安徽	芜湖	9100.7	8990.7	108.4	484.3	0.1	1.5	0.0
光大证券中山东路证券营业部	江苏	南京	9088.5	9044.7	28.6	655.7	0.8	11.1	3.2
爱建证券广中路证券营业部	上海	上海	9078.6	8902.0	120.3	319.4	0.8	50.8	4.7
国元证券芜湖路证券营业部	安徽	合肥	9071.9	8965.2	69.7	113.5	0.0	3.3	33.7
中国银河证券人民路证券营业部	辽宁	大连	9064.7	9017.5	24.4	97.8	0.4	22.4	0.0
招商证券新城大道证券营业部	浙江	温州	9061.6	9052.1	7.0	271.6	0.0	2.4	0.0
国元证券人民路证券营业部	安徽	安庆	9036.0	9011.4	21.8	54.7	0.0	2.6	0.2
中信建投证券市滨江路证券营业部	四川	泸州	9027.5	9001.5	10.3	282.7	0.8	11.5	3.4
宏源证券斯大林街证券营业部	新疆	伊宁	9025.1	9005.2	17.7	900.2	0.2	0.1	1.9
信达证券虹梅南路证券营业部	上海	上海	9016.1	8950.7	48.8	135.8	1.5	12.8	2.3
爱建证券龙水北路证券营业部	上海	上海	9013.6	8948.2	23.7	177.6	14.8	2.8	24.0
国联证券首体南路证券营业部	北京	北京	9011.9	8715.5	101.6	170.6	14.3	165.1	15.4
上海证券路证券营业部	上海	上海	9007.3	8966.8	25.3	35.6	4.0	11.1	0.2
中信万通证券邹平证券营业部	山东	滨州	9005.0	7610.3	1394.3	183.6	0.0	0.5	0.0
东方证券霄云路证券营业部	北京	北京	8996.4	8977.2	16.2	139.5	0.9	2.1	0.0
世纪证券井冈山大道证券营业部	江西	南昌	8994.1	8944.1	41.0	160.2	0.4	7.1	1.5
渤海证券广顺北大街证券营业部	北京	北京	8987.9	8943.7	28.6	163.4	3.1	12.2	0.3
渤海证券慧忠里证券营业部	北京	北京	8986.6	8963.4	10.7	222.9	0.2	8.4	3.9
中国建银投资证券市长春大街证券营业部	吉林	长春	8979.2	8956.1	10.6	231.7	0.0	12.4	0.0
江海证券有限滨珠江路证券营业部	黑龙江	哈尔滨	8975.6	8831.2	24.8	206.0	0.0	2.1	117.5
招商证券新洲路证券营业部	深圳	深圳	8964.4	8945.7	17.3	5261.9	0.0	1.3	0.0
信达证券中山大道证券营业部	广东	广州	8963.5	8917.0	14.2	235.1	0.0	1.1	31.2
财达证券建设北路证券营业部	河北	唐山	8958.8	8932.7	21.8	127.3	0.3	4.0	0.0
大同证券经纪长寿路证券营业部	上海	上海	8947.4	8853.2	89.9	50.5	0.6	3.6	0.0
中信万通证券济南路证券营业部	山东	东营	8947.2	8743.6	133.9	1031.3	0.0	69.7	0.0
大通证券南车站路证券营业部	上海	上海	8943.1	8711.7	158.9	39.3	0.9	11.4	60.4
齐鲁证券有限成山大道证券营业部	山东	威海	8934.4	8752.0	181.6	141.3	0.4	0.4	0.0
中国建银投资证券公园路证券营业部	山东	威海	8916.9	8850.4	42.1	300.9	0.0	24.4	0.0
首创证券庄新华路证券营业部	河北	石家庄	8914.7	8826.9	27.6	1325.3	0.4	0.5	59.3
国元证券琅琊东路证券营业部	安徽	滁州	8908.8	8851.4	31.4	278.3	19.3	2.7	3.9
广发证券解放东路证券营业部	广东	湛江	8893.1	8806.7	23.4	76.7	1.9	3.9	57.2
海通证券中心大街证券营业部	黑龙江	鸡西	8883.5	8846.5	35.3	92.8	0.3	1.4	0.0
东吴证券滂江街证券营业部	辽宁	沈阳	8883.2	8850.3	19.1	98.1	9.9	3.9	0.0
南京证券蛇口南海大道证券营业部	深圳	深圳	8878.9	8722.7	138.3	5894.4	0.0	9.1	8.8
万联证券柏杨路证券营业部	四川	乐山	8875.9	8806.9	22.8	141.9	0.1	3.1	43.0
信达证券延陵中路证券营业部	江苏	常州	8862.7	8846.5	11.0	65.7	1.3	3.9	0.0
西部证券雁塔路证券营业部	陕西	西安	8859.4	8840.1	17.4	53.2	0.2	1.7	0.0
财通证券市民大道证券营业部	浙江	绍兴	8857.3	8799.7	17.8	969.9	0.0	2.2	37.6
广发证券南海西樵证券营业部	广东	佛山	8849.2	8758.7	19.6	87.6	0.0	6.7	64.1
山西证券鲁讯西路证券营业部	浙江	绍兴	8846.5	8839.3	7.2	75.5	0.0	0.0	0.0
中国民族证券中河北路证券营业部	浙江	杭州	8841.9	8771.1	20.5	302.5	0.3	21.7	28.4
渤海证券双塔西街证券营业部	山西	太原	8841.5	8774.3	15.0	59.9	0.1	52.2	0.0
财达证券江都路证券营业部	天津	天津	8840.8	8805.7	28.3	51.5	1.1	5.7	0.0
中国银河证券文昌中路证券营业部	江苏	扬州	8825.4	7946.0	55.0	346.4	0.0	69.6	754.8
大通证券岛新华大街证券营业部	辽宁	葫芦岛	8822.9	8408.2	172.7	106.1	0.0	242.1	0.0
广发证券富春江路证券营业部	浙江	杭州	8814.2	7181.0	1629.6	93.5	0.0	1.9	1.7
申银万国证券红星路营业部	天津	天津	8813.7	8334.9	73.3	243.8	0.6	10.2	394.7
东海证券建设大道证券营业部	湖北	武汉	8808.4	8795.9	10.9	69.0	0.3	0.7	0.7
广发证券珥春街证券营业部	吉林	吉林	8807.8	8698.3	80.2	72.7	0.9	1.9	26.4
中国建银投资证券胜利路证券营业部	青海	西宁	8807.2	8718.9	86.9	240.1	0.0	1.4	0.0

单位:百万元



### 证券营业部交易 Trading of Business Department

营业部名称 Business Department	省份 Province	城市 City	总计 Total	股票 Share	基金 Fund	权证 Warrant	政府债 G-Bond	公司债 C-Bond	债券回购 Repo
中国民族证券狮山路证券营业部	江苏	苏州	8798.5	8522.3	10.7	53.6	0.3	32.8	232.4
东方证券深南大道证券营业部	深圳	深圳	8769.8	8467.3	232.8	148.4	67.4	2.3	0.0
中国银河证券南海桂平西路证券营业部	广东	佛山	8758.3	8392.7	60.2	284.9	0.1	1.6	303.7
国泰君安证券洞庭街证券营业部	湖北	武汉	8748.6	8677.7	31.1	117.2	0.0	7.8	32.1
东北证券百花四路证券营业部	深圳	深圳	8744.0	8691.4	8.9	90.7	0.0	11.6	32.1
华融证券小寨西路证券营业部	陕西	西安	8740.6	8721.4	16.7	71.7	0.3	0.6	1.5
渤海证券芥园道证券营业部	天津	天津	8740.3	8324.5	21.1	152.8	1.5	53.1	340.0
广发证券星岩路证券营业部	广东	云浮	8732.7	8531.6	38.2	125.6	1.5	8.3	153.2
红塔证券人民路证券营业部	江苏	苏州	8719.3	8690.4	25.1	1076.7	0.0	1.9	2.0
万和证券经纪建设路证券营业部	四川	成都	8708.7	8640.0	17.3	94.3	4.2	2.6	44.6
财富证券仙霞路证券营业部	上海	上海	8704.7	8694.3	9.6	408.3	0.1	0.7	0.0
财达证券光明北大街证券营业部	河北	邯郸	8701.4	8664.1	27.1	203.0	0.0	10.2	0.0
宏源证券解放南路证券营业部	广西	柳州	8700.6	8659.8	26.8	193.8	0.4	6.1	7.5
银泰证券干将东路证券营业部	江苏	苏州	8693.9	8112.8	54.4	281.3	0.1	13.5	513.2
日信证券和平路证券营业部	内蒙	通辽	8691.0	8663.3	27.5	546.8	0.0	0.1	0.0
中国银河证券证券营业部	湖北	荆门	8676.7	8648.2	26.1	5727.4	0.2	2.2	0.0
国都证券江汉北路证券营业部	湖北	武汉	8675.6	8588.7	83.3	326.8	1.4	2.2	0.0
华西证券山名山路证券营业部	四川	乐山	8671.5	8656.6	14.1	126.8	0.2	0.6	0.0
财达证券口明德南街证券营业部	河北	张家口	8666.0	8649.6	16.1	146.4	0.0	0.3	0.0
湘财证券果园东路证券营业部	天津	天津	8645.7	8627.4	16.4	83.0	0.0	1.8	0.0
华泰证券苏州街证券营业部	北京	北京	8642.8	8602.0	32.4	2061.0	0.1	8.2	0.0
东北证券市光华路证券营业部	吉林	吉林	8640.0	8622.2	17.2	50.0	0.0	0.6	0.0
民生证券桐本路证券营业部	河南	巩义	8634.5	8611.5	22.8	420.7	0.0	0.1	0.0
广发证券情侣南路证券营业部	广东	珠海	8629.8	8517.2	108.1	86.4	0.0	4.6	0.0
中国建银投资证券物华路证券营业部	上海	上海	8621.5	8577.6	27.1	400.5	5.5	1.8	9.4
中国建银投资证券遂宁南路证券营业部	四川	遂宁	8620.6	8593.3	24.7	303.2	0.2	2.6	0.0
广发证券枫春路证券营业部	广东	潮州	8617.9	8566.6	48.1	375.7	0.3	2.8	0.1
海通证券南桥证券营业部	上海	上海	8617.7	8560.5	44.2	95.5	0.0	12.8	0.2
国都证券长安北路证券营业部	陕西	西安	8597.0	8581.2	15.0	406.5	0.0	0.8	0.0
安信证券沙头角证券营业部	深圳	深圳	8594.0	8568.6	25.2	285.3	0.0	0.2	0.0
中国银河证券证券营业部	甘肃	兰州	8580.2	8483.2	16.5	173.2	0.4	0.6	79.6
信达证券武圣路证券营业部	辽宁	辽阳	8577.1	8551.8	17.2	120.0	7.0	0.5	0.6
财达证券人民路证券营业部	河北	邯郸	8575.4	8541.4	33.6	124.4	0.1	0.3	0.0
恒泰长财证券珠江路证券营业部	吉林	长春	8571.7	8537.1	11.0	179.8	0.2	20.8	2.7
新时代证券西安中路证券营业部	四川	成都	8570.3	8527.3	33.4	121.7	0.9	8.7	0.0
中国民族证券高新路证券营业部	陕西	西安	8569.4	8528.8	17.4	48.4	0.0	22.7	0.5
东兴证券六纬路证券营业部	天津	天津	8561.6	8489.9	35.1	127.7	0.6	1.3	34.8
齐鲁证券有限泰山路证券营业部	山东	枣庄	8557.9	6727.8	1827.7	131.3	0.0	0.9	1.5
财达证券庄裕华西路证券营业部	河北	石家庄	8552.4	8509.7	26.6	61.5	0.3	15.8	0.0
安信证券东湖路证券营业部	湖北	武汉	8544.7	8498.0	46.0	2990.9	0.0	0.6	0.0
安信证券东风东路第二证券营业部	广东	广州	8539.6	8411.2	47.4	3084.6	1.7	71.9	7.5
安信证券增城新塘证券营业部	广东	广州	8516.8	8484.6	19.8	97.2	0.0	1.7	10.7
和兴证券经纪胜利路证券营业部	四川	西昌	8514.1	8491.7	21.8	227.6	0.0	0.6	0.0
光大证券哈尔滨龙华路证券营业部	黑龙江	齐齐哈尔	8503.4	8330.3	29.7	76.4	0.6	15.3	127.5
光大证券金融街证券营业部	黑龙江	大庆	8496.9	7809.8	676.7	328.4	0.6	9.8	0.0
广发证券济南南路证券营业部	山东	东营	8487.2	8295.2	189.4	2040.8	0.9	1.3	0.5
华西证券东顺城街证券营业部	四川	什邡	8481.7	8474.3	7.1	62.3	0.1	0.3	0.0
海通证券江牡丹街证券营业部	黑龙江	牡丹江	8478.3	8378.9	92.5	91.0	4.1	2.8	0.0
招商证券金融大街证券营业部	北京	北京	8475.3	7588.1	403.8	3040.1	1.6	318.5	163.4
国泰君安证券襄城南街证券营业部	湖北	襄樊	8475.1	8447.7	14.2	377.7	0.8	3.1	9.4

单位:百万元





### 证券营业部交易 Trading of Business Department

营业部名称 Business Department	省份 Province	城市 City	总计 Total	股票 Share	基金 Fund	权证 Warrant	政府债 G-Bond	公司债 C-Bond	债券回购 Repo
华泰证券港通灌南路证券营业部	江苏	连云港	8472.0	8450.6	19.1	5494.9	0.7	1.6	0.0
新时代证券红专路证券营业部	河南	郑州	8454.6	8273.7	3.6	195.9	0.0	177.2	0.0
信达证券北辰东路证券营业部	北京	北京	8441.9	6842.0	206.9	35.9	49.5	130.3	1213.3
国盛证券市孤溪埂证券营业部	江西	九江	8420.2	8389.4	22.7	216.6	0.6	7.5	0.0
光大证券永川营业部	重庆	重庆	8418.9	8408.4	9.3	92.3	0.1	1.0	0.0
广发证券密渡桥路证券营业部	浙江	杭州	8418.5	8065.3	36.6	119.3	0.0	3.4	313.2
安信证券风采路证券营业部	广东	韶关	8410.6	8386.6	16.1	293.0	0.2	6.8	0.9
华泰证券同志街证券营业部	吉林	长春	8408.7	8334.4	35.8	329.4	15.2	22.8	0.5
齐鲁证券有限万家丽路证券营业部	湖南	长沙	8403.0	7823.8	572.6	365.4	1.2	2.9	2.5
海通证券东解放路证券营业部	黑龙江	鹤岗	8377.2	8342.8	29.6	218.1	3.7	1.2	0.0
海通证券东岗东路证券营业部	甘肃	兰州	8373.2	8353.1	14.9	114.9	2.0	3.1	0.0
国盛证券西凌家宅路营业部	上海	上海	8372.2	8296.5	28.6	95.0	0.1	42.7	4.4
宏源证券祥云街证券营业部	云南	昆明	8361.4	8279.9	11.4	558.0	0.0	29.2	40.9
民生证券文化西路证券营业部	山东	济南	8361.2	8324.9	20.8	445.2	0.3	4.5	10.6
长江证券三好街证券营业部	辽宁	沈阳	8360.4	7910.2	41.3	58.1	1.3	0.2	407.4
财达证券华岩路证券营业部	河北	唐山	8346.9	8327.8	18.0	189.7	0.0	1.1	0.0
国盛证券镇新村东路证券营业部	江西	南昌	8342.7	8265.8	9.2	82.3	0.0	0.9	66.8
国联证券江燕路证券营业部	广东	广州	8320.2	7621.3	146.1	35.7	510.6	38.4	3.9
华鑫证券凌河路证券营业部	上海	上海	8316.4	8203.1	45.3	104.3	0.4	3.3	64.4
财达证券西门里证券营业部	河北	邢台	8310.2	8288.0	21.6	129.0	0.1	0.6	0.0
南京证券姚港路证券营业部	江苏	南通	8305.0	8230.5	67.1	339.2	2.8	4.7	0.0
大通证券黄陂南路证券营业部	上海	上海	8301.7	7945.6	52.1	40.3	2.0	8.0	294.0
招商证券天河东路证券营业部	广东	广州	8298.6	8126.2	76.6	149.4	0.0	16.7	79.1
西部证券兴汉路证券营业部	陕西	汉中	8294.7	8277.6	16.1	144.3	0.9	0.2	0.0
华龙证券永昌路证券营业部	甘肃	兰州	8293.1	8275.4	15.5	274.7	0.2	2.0	0.0
东方证券南八中路证券营业部	辽宁	沈阳	8292.2	8266.2	11.3	82.1	0.4	0.5	13.7
长江证券花园路证券营业部	山东	济南	8288.7	8017.8	62.9	630.3	0.4	2.1	205.5
中原证券店解放路证券营业部	河南	驻马店	8282.2	8237.1	16.1	267.3	1.5	27.6	0.0
恒泰证券安德路证券营业部	北京	北京	8281.9	8252.6	28.0	132.1	0.0	1.2	0.0
海通证券山五马路证券营业部	黑龙江	双鸭山	8275.3	8236.7	37.7	232.2	0.0	0.9	0.0
东北证券中山北路证券营业部	江苏	南京	8271.4	8233.3	18.1	401.5	0.3	3.5	16.3
方正证券三市街证券营业部	云南	昆明	8269.5	8212.7	27.1	220.0	0.1	6.3	23.3
广州证券建国北路证券营业部	浙江	杭州	8267.8	8233.4	19.8	129.9	0.0	2.7	11.8
天源证券经纪有限新华路证券营业部	辽宁	辽阳	8266.4	8256.9	9.3	757.1	0.2	0.1	0.0
财达证券滨河路证券营业部	深圳	深圳	8257.7	8209.6	45.1	121.9	0.0	3.1	0.0
广发证券和平大道证券营业部	海南	海口	8249.6	8160.5	59.0	152.0	1.3	5.8	23.1
天风证券走马街证券营业部	四川	成都	8235.1	8204.2	19.6	179.9	0.0	2.8	8.5
中信建投证券市万州证券营业部	重庆	重庆	8215.3	8193.5	16.3	284.5	0.1	5.4	0.0
东方证券龙井路证券营业部	浙江	杭州	8207.4	8090.4	113.9	472.7	0.0	3.1	0.0
华泰联合证券西安大路证券营业部	吉林	长春	8200.7	8173.8	25.2	303.7	0.0	0.7	1.0
宏源证券广州大道中证证券营业部	广东	广州	8194.4	8125.4	47.6	559.0	0.5	1.9	19.1
新时代证券广场西道证券营业部	内蒙	包头	8184.6	8173.2	11.2	71.3	0.0	0.2	0.0
长江证券东风路证券营业部	黑龙江	大庆	8167.1	8132.1	32.9	338.1	0.3	1.6	0.1
海通证券建军中路证券营业部	江苏	盐城	8163.3	8158.3	4.1	640.3	0.0	0.9	0.0
红塔证券大士门证券营业部	浙江	温州	8162.8	8130.2	22.9	63.4	0.0	9.7	0.0
英大证券三好街证券营业部	辽宁	沈阳	8160.6	8133.8	19.2	285.1	1.6	5.9	0.1
西部证券未央路第二证券营业部	陕西	西安	8159.5	8144.7	13.5	137.4	0.0	1.3	0.0
华龙证券合水路证券营业部	甘肃	兰州	8152.2	8132.9	17.4	84.0	0.6	1.4	0.0
华泰证券北京中路证券营业部	湖北	荆州	8146.4	8133.7	7.8	256.1	1.1	3.4	0.3
和兴证券经纪江阳中路证券营业部	四川	泸州	8144.8	8136.3	5.1	126.9	0.0	3.3	0.0

单位:百万元



证券营业部交易  
Trading of Business Department

营业部名称 Business Department	省份 Province	城市 City	总计 Total	股票 Share	基金 Fund	权证 Warrant	政府债 G-Bond	公司债 C-Bond	债券回购 Repo
方正证券南京西路证券营业部	江西	南昌	8139.5	8043.0	81.9	260.6	0.0	1.5	13.0
国泰君安证券黄河大街证券营业部	辽宁	沈阳	8138.4	8060.4	73.3	439.0	1.0	3.6	0.0
中国银河证券中华路证券营业部	辽宁	沈阳	8131.7	7282.0	40.1	97.1	1.1	8.3	800.2
华泰证券宁夏路证券营业部	山东	青岛	8128.3	7550.3	96.6	307.1	0.0	162.0	319.5
西部证券中山东路证券营业部	陕西	宝鸡	8120.2	8102.1	17.4	75.0	0.0	0.8	0.0
中原证券纱厂南路证券营业部	河南	洛阳	8119.4	8004.7	42.5	1530.5	0.0	72.1	0.0
上海证券定淮门大街证券营业部	江苏	南京	8118.5	8085.1	9.5	821.3	0.3	4.0	19.7
宏源证券乌鲁木齐东路证券营业部	新疆	乌鲁木齐	8117.2	8099.1	18.0	771.4	0.0	0.1	0.0
东方证券周东路证券营业部	上海	上海	8114.5	7250.1	62.9	178.4	2.8	20.2	778.5
方正证券丹崖路证券营业部	浙江	温岭	8106.2	7981.6	16.2	113.0	0.0	0.7	107.6
中信建投证券市解放路证券营业部	湖南	郴州	8101.6	8086.7	13.3	236.3	0.1	1.6	0.0
中信建投证券市赣东北大道证券营业部	江西	上饶	8098.2	8083.8	8.3	447.0	0.1	6.0	0.0
上海证券路证券营业部	上海	上海	8089.3	7885.7	59.5	135.7	0.0	4.0	140.1
恒泰证券浩特中山西路证券营业部	内蒙	呼和浩特	8081.0	8048.9	18.7	295.7	12.0	1.5	0.0
爱建证券兰溪路证券营业部	上海	上海	8078.1	7831.4	245.1	30.3	0.1	1.5	0.0
国元证券五一南路证券营业部	福建	福州	8075.8	8063.0	8.0	96.2	0.1	2.2	2.5
中国银河证券滑翔路证券营业部	辽宁	沈阳	8069.2	8042.2	13.0	208.9	1.7	9.7	2.6
海通证券老沪闵路营业部	上海	上海	8065.9	6182.4	42.2	73.8	15.8	1275.5	550.1
国海证券东葛路证券营业部	广西	南宁	8064.7	8022.6	19.0	219.6	0.1	1.3	21.7
中国银河证券源深路证券营业部	上海	上海	8054.7	7796.4	38.6	199.6	0.0	186.0	33.7
国元证券辽宁路证券营业部	山东	青岛	8048.3	8033.7	14.2	100.6	0.0	0.4	0.0
德邦证券锦山大街营业部	辽宁	丹东	8039.8	8006.2	32.3	201.6	0.7	0.6	0.0
国元证券观音桥步行街证券营业部	重庆	重庆	8039.0	7899.4	113.8	297.6	0.4	2.9	22.5
中国民族证券五四路证券营业部	辽宁	大连	8032.1	7990.1	35.8	58.3	3.1	3.1	0.0
长江证券迎春西路证券营业部	江苏	泰州	8031.8	7975.2	27.3	253.3	0.0	9.7	19.6
光大证券海德三道证券营业部	深圳	深圳	8001.8	7896.5	104.3	9511.3	0.0	1.0	0.0
东海证券建国北路证券营业部	浙江	杭州	7999.5	7636.4	8.5	120.9	0.1	1.1	353.4
中国银河证券柠溪路证券营业部	广东	珠海	7992.4	7890.2	90.3	173.5	0.0	8.4	3.5
方正证券南大街证券营业部	陕西	西安	7979.8	7969.9	6.9	101.2	0.0	0.7	2.3
江海证券有限五四路证券营业部	辽宁	大连	7960.7	7882.6	24.9	229.1	0.1	9.4	43.7
国盛证券胜利东路证券营业部	江西	鹰潭	7955.1	7950.4	4.1	328.5	0.0	0.7	0.0
齐鲁证券有限渤海七路证券营业部	山东	滨州	7952.3	7929.9	21.9	8468.3	0.1	0.5	0.0
太平洋证券白塔路证券营业部	云南	昆明	7948.2	7916.7	23.7	130.3	0.9	6.7	0.2
中国建银投资证券胜和路证券营业部	广东	东莞	7932.8	7285.9	61.0	142.9	0.5	343.7	241.7
宏源证券汉中路证券营业部	江苏	南京	7916.5	7851.3	62.4	2463.6	0.0	1.9	0.8
国开证券龙华证券营业部	深圳	深圳	7912.5	7897.1	15.1	111.3	0.0	0.3	0.0
安信证券深南大道证券营业部	深圳	深圳	7889.7	7784.2	21.5	2245.1	0.0	3.1	80.9
山西证券黄华街证券营业部	山西	晋城	7886.5	7788.9	15.3	310.9	0.0	1.1	81.1
中国银河证券长江路证券营业部	青海	西宁	7863.5	7844.8	10.3	155.3	0.0	2.4	6.0
中国银河证券临江路证券营业部	重庆	重庆	7849.8	7831.3	6.1	412.6	0.0	6.9	5.6
中国银河证券延安西路证券营业部	上海	上海	7837.4	7294.1	439.1	238.2	0.0	12.9	91.3
国元证券人民路证券营业部	安徽	六安	7831.0	7793.5	9.1	130.2	1.9	26.5	0.0
中国民族证券庄水街证券营业部	河北	石家庄	7829.7	7711.4	25.3	7314.6	1.3	1.7	90.1
安信证券樟木头证券营业部	广东	东莞	7821.0	7785.8	13.0	143.4	0.5	1.2	20.5
信达证券利民路证券营业部	辽宁	盘锦	7818.7	7782.3	25.7	281.8	1.2	9.5	0.0
中原证券新华路证券营业部	浙江	杭州	7817.9	7776.4	21.1	410.5	0.3	7.4	12.6
信达证券北顺城路证券营业部	辽宁	沈阳	7781.1	7612.7	19.5	152.3	9.6	139.1	0.2
广州证券东园横路证券营业部	广东	广州	7777.9	7670.6	84.2	132.7	0.0	6.5	16.6
银泰证券市大纬二路证券营业部	山东	济南	7764.4	7737.8	13.4	1844.1	0.1	4.7	8.4
海通证券滨长江路证券营业部	黑龙江	哈尔滨	7758.5	7737.8	18.8	334.5	0.0	1.8	0.0

单位:百万元



### 证券营业部交易 Trading of Business Department

营业部名称 Business Department	省份 Province	城市 City	总计 Total	股票 Share	基金 Fund	权证 Warrant	政府债 G-Bond	公司债 C-Bond	债券回购 Repo
中国银河证券南八马路证券营业部	辽宁	沈阳	7747.3	7661.3	31.2	1631.2	49.5	5.3	0.0
广发证券中关村东路证券营业部	北京	北京	7742.0	7645.5	52.7	297.9	0.5	1.8	41.5
广发证券银桦路证券营业部	广东	珠海	7736.9	7702.0	23.4	81.0	1.0	10.5	0.0
华龙证券静宁路证券营业部	甘肃	兰州	7731.2	7697.4	24.9	73.3	0.0	0.6	8.4
广发证券颐阳路证券营业部	湖北	黄石	7724.7	7594.8	18.7	113.3	56.3	44.4	10.4
长江证券新城大道证券营业部	浙江	宁波	7701.4	7577.6	2.6	0.5	0.0	41.2	80.0
齐鲁证券有限东岳大街证券营业部	山东	泰安	7690.2	7554.7	131.9	209.6	0.7	3.0	0.0
中邮证券电子二路证券营业部	陕西	西安	7689.4	7662.9	21.8	267.1	0.1	4.6	0.0
中信证券庄建设北大街证券营业部	河北	石家庄	7687.3	7672.3	11.3	30.8	0.1	1.8	1.8
华融证券华山路证券营业部	上海	上海	7685.8	7665.9	19.2	49.1	0.2	0.7	0.0
信达证券一环路证券营业部	四川	成都	7672.8	6876.9	381.1	371.2	1.9	5.3	407.7
东北证券东民主大街证券营业部	吉林	长春	7671.1	7585.0	55.7	87.0	0.6	2.4	27.4
中天证券南京北街证券营业部	辽宁	沈阳	7658.5	7405.9	83.5	178.3	122.2	28.9	18.0
华鑫证券漕宝路证券营业部	上海	上海	7656.3	7443.8	102.8	130.6	2.2	3.4	104.1
海通证券哈尔滨奎大街证券营业部	黑龙江	齐齐哈尔	7655.6	7638.1	15.0	100.9	0.0	0.5	2.0
国元证券河北路证券营业部	天津	天津	7640.0	6633.2	17.5	118.8	1.3	7.7	980.2
国元证券健康中路证券营业部	安徽	巢湖	7635.9	7590.2	23.5	98.5	0.0	2.6	19.6
太平洋证券灵泉东路营业部	云南	开远	7621.0	7570.0	26.3	282.6	0.0	2.2	22.4
齐鲁证券有限太平南路证券营业部	江苏	南京	7613.4	7561.1	50.0	649.3	0.0	0.4	2.0
中原证券胜利南路证券营业部	河南	信阳	7610.2	7570.0	15.7	190.3	24.1	0.3	0.0
安信证券滨果戈里大街证券营业部	黑龙江	哈尔滨	7603.2	7589.8	9.2	631.5	0.4	1.2	2.6
中国银河证券高新南一道中科大厦证券营业部	深圳	深圳	7591.8	6823.8	58.7	4062.5	0.0	17.7	691.6
中国银河证券民族路证券营业部	重庆	重庆	7589.7	7484.9	97.7	219.0	0.9	1.4	4.8
山西证券高新二路证券营业部	陕西	西安	7589.0	7550.7	14.0	62.1	0.0	24.2	0.1
太平洋证券新闸路证券营业部	上海	上海	7587.8	7354.2	90.0	87.4	0.1	16.6	126.9
天源证券经纪有限泰山路证券营业部	辽宁	盘锦	7585.1	7572.1	10.3	272.7	0.4	2.3	0.0
金元证券中山大道证券营业部	广东	广州	7582.9	7429.0	23.0	145.5	0.0	3.4	127.6
上海证券文三路证券营业部	浙江	杭州	7574.9	7457.7	115.7	446.5	0.0	1.5	0.0
齐鲁证券有限南昌路证券营业部	河南	洛阳	7574.6	7390.5	8.4	509.3	0.0	1.6	174.1
东方证券经七路证券营业部	山东	济南	7570.8	6101.6	1463.5	2004.9	1.9	3.9	0.0
华泰证券山大南路证券营业部	山东	济南	7570.7	6090.3	23.5	240.3	392.8	252.0	812.1
华泰联合证券滨铁路街证券营业部	黑龙江	哈尔滨	7559.7	7464.6	25.7	369.0	0.0	0.8	68.7
安信证券潮安证券营业部	广东	潮州	7556.2	7504.9	49.2	211.5	0.0	2.2	0.0
江海证券有限哈尔滨建设大街证券营业部	黑龙江	齐齐哈尔	7554.7	7523.7	15.7	91.5	2.6	1.3	11.4
江海证券有限朝阳街证券营业部	辽宁	沈阳	7550.7	7446.5	100.1	121.4	0.7	3.4	0.0
东方证券二七路证券营业部	湖北	武汉	7546.4	7496.7	48.4	118.5	0.1	1.2	0.0
中天证券志丹路证券营业部	上海	上海	7539.6	6258.6	12.1	68.5	3.1	5.2	1260.5
方正证券杭海路证券营业部	浙江	杭州	7532.3	7523.3	8.7	220.3	0.0	0.3	0.0
华龙证券西文化街证券营业部	甘肃	酒泉	7529.0	7513.0	14.7	144.5	1.0	0.2	0.0
国都证券牌楼巷证券营业部	江苏	南京	7524.3	7510.5	10.8	191.2	0.0	3.0	0.0
海通证券武都路证券营业部	甘肃	兰州	7514.2	7462.2	16.7	122.1	0.2	1.0	34.2
广发证券清扬路证券营业部	江苏	无锡	7507.4	7391.8	31.1	2230.8	0.1	4.3	80.1
华安证券东湖西路证券营业部	广东	广州	7506.7	6380.9	96.8	268.2	0.3	28.8	999.8
大通证券仙来中大道证券营业部	江西	新余	7498.4	7485.5	8.6	172.7	0.0	4.4	0.0
国信证券商务内环路证券营业部	河南	郑州	7484.2	7461.2	10.9	479.5	0.0	0.3	11.8
江海证券有限滨中央大街证券营业部	黑龙江	哈尔滨	7475.0	7459.3	14.1	176.8	0.7	1.0	0.0
华安证券淮河路证券营业部	安徽	铜陵	7455.1	7435.2	8.1	63.4	0.0	4.2	7.7
华龙证券民主东路证券营业部	甘肃	兰州	7455.1	6965.1	11.0	89.5	0.2	1.2	477.6
广发证券九州大道证券营业部	广东	珠海	7445.1	7423.8	18.0	173.0	0.0	3.4	0.0
大同证券经纪南山南油大道证券营业部	深圳	深圳	7432.3	7419.1	10.7	62.0	0.0	2.5	0.0

单位:百万元



### 证券营业部交易 Trading of Business Department

营业部名称 Business Department	省份 Province	城市 City	总计 Total	股票 Share	基金 Fund	权证 Warrant	政府债 G-Bond	公司债 C-Bond	债券回购 Repo
中国银河证券经三路证券营业部	河南	郑州	7403.1	7373.9	29.0	534.8	0.0	0.2	0.0
广发证券鹦鹉大道证券营业部	湖北	武汉	7399.6	7311.5	17.7	102.0	0.0	1.5	68.9
东北证券体育场路证券营业部	浙江	杭州	7398.2	7370.9	21.0	863.0	0.1	1.7	4.5
中国银河证券浩特证券营业部	内蒙	呼和浩特	7398.1	6994.1	56.7	665.8	0.2	20.5	326.7
东北证券香港路证券营业部	湖北	武汉	7398.0	7379.0	16.3	233.2	0.0	2.6	0.0
英大证券新开路证券营业部	天津	天津	7391.1	7371.1	16.7	326.3	1.6	1.1	0.6
财达证券水院北路证券营业部	河北	邯郸	7368.3	7338.7	15.6	96.9	0.3	13.7	0.0
首创证券零陵路证券营业部	上海	上海	7366.7	7218.1	87.4	152.2	0.6	4.5	56.0
浙商证券四明中路证券营业部	浙江	宁波	7365.1	7316.0	5.5	49.8	1.0	4.4	38.1
民生证券江晖路证券营业部	浙江	杭州	7358.4	7318.2	39.4	199.6	0.0	0.8	0.0
华泰证券光荣街证券营业部	辽宁	沈阳	7357.9	7341.1	13.6	497.4	1.7	1.5	0.0
华龙证券长宁路证券营业部	上海	上海	7351.7	7191.2	20.7	58.5	2.0	1.1	136.8
上海证券路证券营业部	上海	上海	7339.9	7230.4	95.0	18.1	1.4	13.1	0.0
中国银河证券经七路证券营业部	山东	济南	7335.9	5853.9	191.4	83.5	2.9	1286.9	0.9
中国民族证券福今路证券营业部	广东	广州	7334.7	7233.5	26.0	93.1	2.9	8.3	64.0
湘财证券中华北路证券营业部	贵州	贵阳	7333.4	7112.9	22.3	200.8	1.1	3.4	193.7
中国民族证券小十字证券营业部	四川	乐山	7329.9	7315.0	8.1	50.1	4.9	1.9	0.0
瑞银证券建外大街证券营业部	北京	北京	7314.0	1518.4	62.7	0.0	60.6	61.3	5610.9
申银万国证券上饶中山西路营业部	江西	上饶	7313.8	7306.2	5.1	103.1	1.4	1.1	0.0
宏源证券滨海新区南海路证券营业部	天津	天津	7309.5	7267.8	9.8	515.8	0.0	0.9	31.1
华鑫证券深南东路证券营业部	深圳	深圳	7307.3	7276.1	13.2	30.7	0.0	5.9	12.1
东北证券中兴西大路证券营业部	吉林	白城	7302.7	7282.7	10.1	146.2	0.1	9.9	0.0
万和证券经纪笋岗东路证券营业部	深圳	深圳	7292.5	7280.7	7.7	101.2	0.2	4.1	0.0
申银万国证券东岗西路证券营业部	甘肃	兰州	7286.6	7255.1	27.0	88.2	0.0	1.6	2.9
齐鲁证券有限东方红路证券营业部	山东	德州	7285.0	7267.5	16.4	259.5	0.1	1.0	0.0
海通证券江平安街证券营业部	黑龙江	牡丹江	7278.9	7256.4	21.2	67.9	0.1	1.1	0.0
东海证券商务内环路证券营业部	河南	郑州	7273.1	7260.3	12.2	49.0	0.0	0.6	0.0
首创证券高升桥东路证券营业部	四川	成都	7260.5	7029.7	8.6	109.6	0.3	0.6	221.3
国盛证券南丹东路证券营业部	上海	上海	7259.2	7200.3	52.7	30.3	4.0	1.1	1.1
安信证券德政街证券营业部	广东	汕头	7256.9	7240.0	15.8	201.7	0.0	1.1	0.0
江海证券有限滨果戈里大街证券营业部	黑龙江	哈尔滨	7255.4	7210.6	28.2	148.5	0.1	3.3	13.2
江海证券有限滨花园街证券营业部	黑龙江	哈尔滨	7252.2	7230.6	16.4	96.1	1.4	3.9	0.0
华西证券万州鸽子沟证券营业部	重庆	重庆	7234.7	7226.8	6.7	175.2	0.1	1.1	0.1
广发证券青年中路证券营业部	江苏	南通	7234.4	6866.4	33.1	97.7	1.5	11.0	322.4
东北证券海口路证券营业部	吉林	长春	7231.1	7196.3	9.5	224.6	0.0	7.8	17.4
山西证券浦东大道证券营业部	上海	上海	7226.1	6417.2	103.0	192.3	27.9	114.4	563.7
湘财证券西一环路证券营业部	四川	成都	7209.1	7193.3	8.7	91.6	0.2	6.9	0.0
中国银河证券积玉桥证券营业部	湖北	武汉	7201.4	7173.7	20.8	2709.8	0.2	6.7	0.0
齐鲁证券有限西四路证券营业部	山东	东营	7199.8	6964.1	231.9	265.2	0.1	3.7	0.0
西南证券长治路证券营业部	山西	太原	7175.1	7132.1	40.6	173.9	0.0	2.4	0.0
华安证券丽园路证券营业部	上海	上海	7174.8	7114.8	32.8	27.0	0.4	24.7	2.2
新时代证券福华一路证券营业部	深圳	深圳	7166.2	7158.9	7.1	330.0	0.0	0.2	0.0
财通证券襄阳南路证券营业部	上海	上海	7161.2	6686.8	251.4	23.1	0.0	9.3	213.6
华融证券苏东大街证券营业部	新疆	阿克苏	7149.5	7144.5	4.6	30.7	0.1	0.2	0.1
湘财证券朝阳路证券营业部	北京	北京	7141.4	6658.7	41.0	183.9	0.1	9.8	431.8
中国银河证券适园路证券营业部	浙江	湖州	7136.7	7123.2	11.6	166.6	0.1	1.8	0.0
和兴证券经纪嘉定中路证券营业部	四川	乐山	7127.5	7122.5	3.7	43.6	0.7	0.6	0.0
中国银河证券重庆路证券营业部	吉林	长春	7121.3	7092.3	26.2	181.0	2.0	0.3	0.6
海通证券安宁西路证券营业部	甘肃	兰州	7121.0	7096.6	21.4	64.3	0.3	2.7	0.0
太平洋证券中山东路证券营业部	浙江	宁波	7099.5	7014.4	37.0	104.2	0.0	8.6	39.5

单位:百万元



### 证券营业部交易 Trading of Business Department

营业部名称 Business Department	省份 Province	城市 City	总计 Total	股票 Share	基金 Fund	权证 Warrant	政府债 G-Bond	公司债 C-Bond	债券回购 Repo
广发证券中堂证券营业部	广东	东莞	7083.4	7053.5	19.3	147.9	0.0	10.6	0.0
广发证券高新区科苑南路证券营业部	深圳	深圳	7070.2	7054.2	8.9	45.1	0.0	0.2	6.8
红塔证券曲阳路证券营业部	上海	上海	7069.9	7025.6	28.5	25.5	0.3	14.4	1.1
信达证券汉中门大街证券营业部	江苏	南京	7066.7	7041.9	5.4	310.3	0.8	4.6	14.0
金元证券新外大街证券营业部	北京	北京	7060.8	6953.1	84.0	98.3	0.0	0.5	23.2
恒泰证券海拉南路证券营业部	内蒙	乌海	7057.5	7040.7	15.9	180.2	0.1	0.7	0.0
广州证券大石证券营业部	广东	广州	7057.0	7012.9	38.1	295.0	0.0	2.6	3.4
南京证券较场口营业部	重庆	重庆	7052.9	7037.9	7.5	66.0	6.3	1.3	0.0
东方证券临顿路证券营业部	江苏	苏州	7045.0	6844.3	127.8	173.6	0.0	1.2	71.6
新时代证券南礼士路证券营业部	北京	北京	7043.5	6992.2	17.7	297.0	0.3	14.5	18.8
华西证券东大街证券营业部	四川	绵阳	7037.6	6994.2	12.4	94.1	4.0	27.0	0.0
齐鲁证券有限府前街证券营业部	山东	泰安	7032.6	7003.0	27.4	216.9	1.9	0.3	0.0
天源证券经纪有限东明路证券营业部	辽宁	本溪	7021.7	7007.3	13.5	241.4	0.1	0.8	0.0
中航证券有限珊瑚路证券营业部	重庆	重庆	7015.8	6993.2	18.3	152.9	3.3	0.4	0.7
川财证券经纪武侯祠大街证券营业部	四川	成都	7013.6	6878.1	22.2	46.2	0.2	103.3	9.7
财达证券庄槐北路证券营业部	河北	石家庄	6994.3	6970.7	21.3	63.0	0.2	2.2	0.0
华泰证券五里牌证券营业部	湖南	岳阳	6993.0	6979.2	10.4	560.1	0.9	2.5	0.0
新时代证券东山大道证券营业部	湖北	宜昌	6987.5	6979.3	6.1	535.0	0.6	1.6	0.0
中国民族证券中华路证券营业部	辽宁	沈阳	6984.2	6972.1	10.1	105.2	1.2	0.8	0.0
广发证券民康路证券营业部	吉林	长春	6982.4	6958.9	22.2	126.2	0.1	1.3	0.0
中国银河证券三香路证券营业部	江苏	苏州	6982.1	6948.2	29.8	308.0	0.1	3.3	0.7
华鑫证券科技路证券营业部	陕西	西安	6982.0	6961.5	12.4	42.2	0.0	0.2	7.9
江海证券有限繁荣路证券营业部	黑龙江	伊春	6969.1	6955.5	13.0	108.5	0.1	0.4	0.2
齐鲁证券有限民生大街证券营业部	山东	济南	6968.6	6881.7	75.5	491.5	0.0	1.4	10.0
国泰君安证券深南东路证券营业部	深圳	深圳	6958.2	6935.9	22.0	129.3	0.0	0.3	0.0
安信证券春园路证券营业部	湖南	娄底	6954.4	6928.9	7.2	336.9	0.1	17.9	0.3
太平洋证券嘉禾路证券营业部	福建	厦门	6947.9	6888.6	57.7	282.2	0.0	0.2	1.4
方正证券中山东路证券营业部	江苏	南京	6930.7	6873.1	15.4	11262.4	0.0	42.1	0.0
上海证券员村二横路证券营业部	广东	广州	6925.3	2323.3	11.1	41.6	0.0	18.5	4572.4
中信建投证券界市紫舞东路证券营业部	湖南	张家界	6912.5	6907.6	4.8	240.9	0.0	0.1	0.0
众成证券经纪有限中山西路证券营业部	上海	上海	6895.3	5304.3	23.2	121.7	0.5	1.7	1565.6
新时代证券南门外大街证券营业部	内蒙	包头	6891.1	6829.7	9.9	65.0	0.0	0.1	51.5
中原证券七一路证券营业部	河南	周口	6883.9	6839.8	20.6	216.1	20.3	3.2	0.0
天风证券中山路证券营业部	辽宁	大连	6874.3	6849.2	23.1	99.2	1.4	0.5	0.1
中信万通证券香港中路证券营业部	山东	青岛	6873.3	6812.8	38.2	94.4	8.7	9.3	4.3
中国银河证券热河路证券营业部	山东	青岛	6869.2	6792.0	28.8	981.5	0.0	16.3	32.0
中银国际证券新华路证券营业部	上海	上海	6862.6	6524.1	29.3	0.0	47.4	12.9	249.0
广发证券台山桥湖路证券营业部	广东	台山	6837.8	6823.8	11.8	77.7	0.2	2.1	0.0
中信万通证券文化东路证券营业部	山东	烟台	6833.8	6823.5	8.5	93.5	0.2	0.1	1.5
招商证券陆家嘴东路证券营业部	上海	上海	6825.2	6725.5	38.6	29.7	0.0	60.6	0.6
华龙证券西大街证券营业部	甘肃	平凉	6823.3	6810.6	11.7	94.4	0.1	1.0	0.0
金元证券木齐黄河路证券营业部	新疆	乌鲁木齐	6819.5	6807.8	10.7	38.6	0.0	0.6	0.5
信达证券中华路证券营业部	上海	上海	6803.7	6746.0	56.5	17.4	0.2	0.9	0.1
方正证券中华中路证券营业部	贵州	贵阳	6803.3	6713.6	71.7	144.1	0.1	5.5	12.4
湘财证券春园路证券营业部	湖南	娄底	6793.3	6741.9	51.1	239.8	0.0	0.2	0.0
长江证券东华二路证券营业部	广东	江门	6791.3	6496.6	12.1	71.7	0.0	88.7	193.8
东方证券五四路证券营业部	福建	福州	6779.8	6768.3	7.7	785.7	0.0	0.1	3.7
国金证券龙泉驿区龙都南路证券营业部	四川	成都	6773.3	6762.1	10.5	152.6	0.1	0.6	0.0
华泰证券春晖路证券营业部	重庆	重庆	6767.4	6739.6	10.5	655.3	0.0	6.3	11.0
华融证券五一西路证券营业部	湖南	长沙	6746.8	6741.7	5.0	272.7	0.0	0.1	0.1

单位:百万元



### 证券营业部交易 Trading of Business Department

营业部名称 Business Department	省份 Province	城市 City	总计 Total	股票 Share	基金 Fund	权证 Warrant	政府债 G-Bond	公司债 C-Bond	债券回购 Repo
江海证券有限斯永安街证券营业部	黑龙江	佳木斯	6737.5	6726.0	9.9	84.2	0.8	0.7	0.0
安信证券五华证券营业部	广东	梅州	6731.4	6717.7	10.6	775.5	0.1	0.3	2.7
上海证券路证营业部	上海	上海	6718.8	6588.3	31.6	32.5	0.6	71.1	27.2
渤海证券东明路证营业部	河南	郑州	6718.2	6344.0	3.6	176.4	0.0	40.6	330.0
万联证券长宁大道证营业部	湖北	荆门	6696.9	6678.4	11.2	110.2	0.0	0.4	6.9
中航证券有限工农路证营业部	江西	丰城	6696.7	6689.9	5.3	133.1	0.0	1.4	0.0
华融证券春园路证营业部	湖南	娄底	6694.6	6685.4	5.0	424.9	1.4	2.8	0.0
中国银河证券福华一路证营业部	深圳	深圳	6692.4	6678.2	9.1	5378.1	0.0	1.2	3.9
开源证券西大街证营业部	陕西	西安	6689.6	5842.9	50.9	145.3	27.4	32.8	735.6
爱建证券深南中路证营业部	深圳	深圳	6676.8	6353.4	314.1	23.3	0.0	9.3	0.0
华泰证券中山广场证营业部	辽宁	大连	6670.7	6651.8	16.9	675.5	0.0	2.0	0.0
山西证券迎宾路证营业部	山西	晋中	6668.3	6508.8	12.1	457.6	0.0	2.0	145.4
华龙证券酒泉路证营业部	甘肃	兰州	6662.8	6632.5	13.3	83.3	0.0	1.5	15.6
和兴证券经纪顺城街证营业部	四川	西昌	6660.3	6644.1	14.9	189.4	0.0	1.2	0.0
中国民族证券浩特锡林南路证营业部	内蒙	呼和浩特	6655.2	6624.1	17.0	1875.6	0.0	14.1	0.0
东吴证券湖滨路证营业部	福建	福州	6652.0	6226.5	28.4	518.0	0.0	1.5	395.5
天源证券经纪有限民田路证营业部	深圳	深圳	6649.1	6645.0	2.8	185.9	0.0	1.3	0.0
齐鲁证券有限山泉路证营业部	山东	济南	6618.5	6600.7	17.8	328.5	0.0	0.1	0.0
安信证券南开三马路证营业部	天津	天津	6617.9	6603.2	13.6	481.9	0.0	0.9	0.2
上海证券南路证营业部	上海	上海	6607.1	5979.6	201.7	131.0	3.3	18.8	403.7
安信证券深南大道金运世纪大厦证营业部	深圳	深圳	6594.6	6205.7	6.0	1200.8	6.5	0.4	376.0
安信证券新兴建设路证营业部	广东	云浮	6593.0	6577.5	13.3	134.9	0.2	1.4	0.6
爱建证券兴宁路证营业部	浙江	宁波	6587.4	6576.9	9.3	121.0	0.1	1.1	0.0
海通证券人民大街证营业部	吉林	辽源	6571.3	6550.0	7.6	112.9	0.0	2.3	11.5
华安证券浦东南路证营业部	上海	上海	6564.0	6410.1	142.1	17.4	0.1	11.8	0.0
长江证券八一路证营业部	重庆	重庆	6559.9	6520.4	12.5	183.6	0.3	3.5	23.3
信达证券中山路证营业部	辽宁	大连	6557.1	6488.0	13.7	51.3	4.4	1.6	49.4
南京证券凤凰北街证营业部	宁夏	银川	6549.9	6529.8	19.6	127.0	0.1	0.5	0.0
中国银河证券稠州北路证营业部	浙江	义乌	6544.2	6506.7	29.2	224.8	0.0	0.0	8.3
华创证券都司路证营业部	贵州	贵阳	6542.8	6489.7	25.1	209.3	3.6	0.6	23.8
华泰证券天钥桥路证营业部	上海	上海	6530.1	6420.3	94.7	57.9	0.1	8.2	6.8
华宝证券杭大路证营业部	浙江	杭州	6515.6	6493.7	6.2	43.3	0.0	0.0	15.7
上海证券北路证营业部	上海	上海	6507.6	6322.2	42.6	110.6	0.3	6.8	135.6
广发证券长安证营业部	广东	东莞	6505.8	6392.9	19.5	56.2	0.0	8.0	85.4
海通证券哈尔滨安顺路证营业部	黑龙江	齐齐哈尔	6504.0	6496.1	6.9	90.5	0.1	1.0	0.0
海通证券滨果戈里大街证营业部	黑龙江	哈尔滨	6497.8	6483.5	13.7	271.5	0.0	0.7	0.0
华泰证券东大街证营业部	江苏	泰州	6493.2	6487.4	3.5	92.7	0.0	2.3	0.0
华泰证券蝶山二路证营业部	广西	梧州	6490.8	6481.1	9.1	98.7	0.0	0.6	0.0
太平洋证券福中路证营业部	深圳	深圳	6489.8	6469.0	20.6	61.5	0.2	0.0	0.0
华鑫证券淞滨路证营业部	上海	上海	6488.2	6399.4	21.0	36.2	0.0	6.3	61.6
西部证券开鲁路证营业部	上海	上海	6471.6	6428.9	24.9	31.5	0.2	17.5	0.0
南京证券文化东街证营业部	宁夏	银川	6459.4	6449.5	9.6	138.4	0.1	0.2	0.0
海通证券田安路证营业部	福建	泉州	6458.9	6439.9	18.4	434.5	0.0	0.6	0.0
财达证券火神庙街证营业部	河北	承德	6458.2	6443.1	14.5	52.3	0.2	0.5	0.0
恒泰证券浩特东影南路证营业部	内蒙	呼和浩特	6454.9	6446.9	7.0	129.8	0.5	0.4	0.0
南京证券山大武口证营业部	宁夏	石嘴山	6450.6	6444.0	4.7	117.9	0.0	2.0	0.0
财达证券庄广安大街证营业部	河北	石家庄	6441.9	6422.6	17.8	634.6	0.9	0.5	0.0
长江证券府西街证营业部	山西	太原	6438.0	6416.7	16.3	198.6	0.0	2.1	2.9
中天证券长江街证营业部	辽宁	沈阳	6435.6	6321.9	15.7	80.8	0.1	97.9	0.0
上海证券路证营业部	上海	上海	6434.3	6410.6	21.2	253.9	0.2	2.3	0.0

单位:百万元



### 证券营业部交易 Trading of Business Department

营业部名称 Business Department	省份 Province	城市 City	总计 Total	股票 Share	基金 Fund	权证 Warrant	政府债 G-Bond	公司债 C-Bond	债券回购 Repo
华融证券鞍山西道证券营业部	天津	天津	6417.4	6392.6	20.5	48.8	0.0	3.1	1.2
国联证券中山北路证券营业部	浙江	杭州	6405.8	5400.5	23.5	248.9	0.5	3.3	978.0
上海证券证券营业部	上海	上海	6399.2	6337.8	14.7	77.8	1.0	1.2	44.4
安信证券十一纬路证券营业部	辽宁	沈阳	6395.2	6158.3	44.6	300.1	33.5	13.6	145.2
金元证券养育巷证券营业部	江苏	苏州	6394.5	6366.5	14.1	130.3	0.0	0.5	13.4
华泰联合证券江东平安街证券营业部	黑龙江	牡丹江	6377.3	6350.6	25.3	106.1	0.4	1.1	0.0
华安证券长江中路证券营业部	安徽	合肥	6376.8	6356.7	15.7	89.8	1.7	2.7	0.0
华泰证券阜阳路证券营业部	安徽	合肥	6373.7	6352.1	14.1	377.7	1.6	3.7	2.1
联讯证券大西路证券营业部	辽宁	沈阳	6364.6	6354.7	6.7	60.5	0.1	0.7	2.4
国泰君安证券环湖中路营业部	天津	天津	6348.7	5879.0	40.7	773.5	0.0	19.9	409.1
南京证券五爱北路证券营业部	江苏	无锡	6338.0	5666.4	92.4	79.5	0.0	0.5	578.8
新时代证券五一中路证券营业部	福建	福州	6335.1	6120.7	125.8	261.2	0.2	9.7	78.7
国元证券金州证券营业部	辽宁	大连	6333.2	6252.1	23.9	79.6	0.5	2.2	54.5
华泰证券北京西路证券营业部	江苏	南京	6329.9	6270.2	29.5	443.6	0.4	0.6	29.3
方正证券新建南路证券营业部	山西	太原	6324.2	6315.7	5.3	21.5	0.0	1.0	2.2
财达证券新华中路证券营业部	河北	衡水	6319.4	6281.6	31.9	151.5	0.1	5.8	0.0
广发证券经七路证券营业部	山东	济南	6315.2	5519.2	25.8	234.1	0.0	0.3	769.9
国泰君安证券六纬路证券营业部	天津	天津	6292.0	6242.6	36.3	82.0	0.1	13.1	0.0
万联证券荔湾东漱北路证券营业部	广东	广州	6290.0	6105.4	26.3	173.8	5.9	3.8	148.7
长江证券莲塘聚福路证券营业部	深圳	深圳	6271.4	6057.2	184.3	170.4	0.0	1.1	28.8
财达证券岛迎宾路证券营业部	河北	秦皇岛	6267.1	6231.2	33.6	146.1	0.1	2.2	0.0
新时代证券深南东路证券营业部	深圳	深圳	6262.8	6261.4	1.4	108.5	0.0	0.0	0.0
中国银河证券汉口西道证券营业部	天津	天津	6247.8	6217.7	21.6	164.1	1.3	2.3	4.9
华创证券长海路证券营业部	上海	上海	6246.8	6184.3	45.1	58.9	0.5	15.3	1.7
华泰证券舞阳大街证券营业部	湖北	恩施	6241.7	6214.2	13.5	332.4	0.0	14.0	0.0
国盛证券萧绍路证券营业部	浙江	杭州	6232.3	6224.9	3.2	98.9	0.0	4.2	0.0
金元证券大沽南路证券营业部	天津	天津	6223.4	6207.4	15.3	140.6	0.2	0.5	0.0
财达证券庄自强路证券营业部	河北	石家庄	6221.6	6205.7	10.6	89.3	0.0	5.3	0.0
中信万通证券东昌东路证券营业部	山东	聊城	6217.5	6199.2	15.7	133.3	0.4	2.2	0.0
东北证券东街证券营业部	福建	福州	6215.5	6063.5	108.8	239.9	0.0	0.6	42.6
信达证券市府南街证券营业部	辽宁	本溪	6208.9	6184.2	15.0	189.8	4.1	5.6	0.0
恒泰长财证券北京大街证券营业部	吉林	长春	6199.5	6170.7	27.9	53.1	0.8	0.1	0.0
齐鲁证券有限市香山路证券营业部	山东	威海	6191.6	6179.0	8.9	99.6	0.0	0.1	3.6
南京证券锦寓路证券营业部	浙江	宁波	6190.3	6060.6	4.6	21.1	0.0	0.0	125.1
财达证券铁西北大街证券营业部	河北	邯郸	6186.5	6167.0	19.1	97.8	0.0	0.3	0.0
齐鲁证券有限吉祥中路证券营业部	深圳	深圳	6171.5	6103.1	59.9	521.4	0.0	8.5	0.0
广发证券人民南路证券营业部	广东	罗定	6167.3	6085.7	13.9	102.2	0.3	8.5	58.8
安信证券中华路证券营业部	重庆	重庆	6158.6	6147.6	9.2	30.1	0.0	0.1	1.8
新时代证券东三环北路证券营业部	北京	北京	6156.3	5483.5	28.0	31.0	0.1	80.3	564.4
厦门证券有限华利路证券营业部	广东	广州	6149.6	6098.1	45.2	271.0	0.2	1.1	5.1
首创证券科华北路证券营业部	四川	成都	6147.3	6142.0	4.7	89.7	0.0	0.2	0.4
首创证券滨西大直街证券营业部	黑龙江	哈尔滨	6145.2	6100.3	13.3	113.5	0.0	0.6	31.0
川财证券经纪中新街证券营业部	四川	成都	6140.5	6113.7	11.7	58.0	0.7	4.3	10.2
山西证券西矿街证券营业部	山西	太原	6139.5	6126.7	12.4	41.6	0.1	0.2	0.0
中国民族证券沙湾路证券营业部	四川	成都	6139.0	6133.4	4.1	72.4	0.9	0.7	0.0
齐鲁证券有限城南路证券营业部	福建	厦门	6121.6	6108.7	12.8	236.4	0.0	0.1	0.0
西部证券西江湾路证券营业部	上海	上海	6094.0	6036.1	41.7	14.3	0.1	4.6	11.5
海通证券新马路证券营业部	浙江	义乌	6084.2	6067.3	11.6	212.5	0.0	0.2	5.0
东方证券北部湾西路证券营业部	广西	北海	6082.7	6052.8	19.8	92.8	0.1	10.1	0.0
华泰证券扬子中路证券营业部	江苏	镇江	6072.5	6051.9	3.5	84.5	0.9	16.2	0.0

单位:百万元



### 证券营业部交易 Trading of Business Department

营业部名称 Business Department	省份 Province	城市 City	总计 Total	股票 Share	基金 Fund	权证 Warrant	政府债 G-Bond	公司债 C-Bond	债券回购 Repo
广发证券北京西路证券营业部	江西	南昌	6070.3	5657.6	22.9	978.4	0.0	0.1	389.6
江海证券有限滨新疆大街证券营业部	黑龙江	哈尔滨	6067.2	6046.2	11.5	124.5	0.6	2.1	6.9
国泰君安证券哈尔中环广场证券营业部	黑龙江	齐齐哈尔	6058.8	6041.5	17.2	110.4	0.0	0.1	0.0
上海证券西路证券营业部	上海	上海	6053.2	5819.9	222.8	21.1	1.0	9.5	0.0
广发证券长江中路证券营业部	安徽	合肥	6040.0	5995.0	14.3	239.4	0.1	23.5	7.2
华鑫证券群贤路证券营业部	陕西	西安	6036.7	5950.7	11.9	49.0	0.1	4.0	70.1
太平洋证券保岫东路证券营业部	云南	保山	6026.3	6019.4	6.2	159.9	0.3	0.4	0.0
华鑫证券闫良红安路证券营业部	陕西	西安	6003.4	5995.7	7.5	109.2	0.0	0.1	0.0
新时代证券吉杨路证券营业部	浙江	嘉兴	5996.2	5984.1	8.4	84.0	0.6	1.6	1.4
东北证券新华大街证券营业部	吉林	通化	5993.2	4665.8	12.0	63.6	0.0	0.2	1315.3
华鑫证券红光街证券营业部	陕西	西安	5991.4	5939.5	10.3	51.9	0.8	0.6	40.2
新时代证券少先路证券营业部	内蒙	包头	5977.6	5972.7	4.8	60.7	0.0	0.1	0.0
上海证券证券营业部	上海	上海	5975.9	5941.9	24.8	72.5	1.1	8.1	0.0
海通证券河大同街证券营业部	黑龙江	七台河	5969.5	5947.2	20.8	76.1	1.1	0.3	0.0
新时代证券金砂东路证券营业部	广东	汕头	5965.5	5931.5	9.0	105.9	0.0	0.9	24.1
开源证券纺织城正街证券营业部	陕西	西安	5960.1	5890.1	16.3	37.2	0.2	3.5	50.0
首创证券大港区振兴路证券营业部	天津	天津	5947.0	5935.1	11.3	318.2	0.0	0.5	0.0
信达证券迎宾路证券营业部	广东	茂名	5936.9	5919.3	10.9	146.2	2.6	0.1	4.0
新时代证券绵兴东路证券营业部	四川	绵阳	5931.0	5837.0	94.0	55.7	0.0	0.0	0.0
中山证券新华下路证券营业部	湖北	武汉	5909.8	5894.0	9.3	89.0	0.3	0.1	6.1
海通证券桓台东岳路证券营业部	山东	淄博	5906.8	5852.4	53.7	128.8	0.0	0.8	0.0
山西证券惊驾路证券营业部	浙江	宁波	5902.4	5899.4	2.9	200.8	0.0	0.0	0.0
齐鲁证券有限温泉路证券营业部	山东	烟台	5882.0	5867.2	14.8	53.6	0.0	0.1	0.0
华创证券和燕路证券营业部	江苏	南京	5881.1	5869.4	7.2	171.3	0.1	4.3	0.0
和兴证券经纪中华新路证券营业部	上海	上海	5880.5	4528.8	12.6	111.2	0.4	5.3	1333.4
华西证券友谊路证券营业部	四川	成都	5868.2	5853.5	13.4	57.7	0.0	1.3	0.0
恒泰证券解放路证券营业部	山东	济南	5864.4	5846.3	14.7	273.3	0.0	3.4	0.0
海通证券中直南路证券营业部	黑龙江	绥化	5863.1	5845.1	15.1	133.8	0.1	0.0	2.9
中航证券有限北京路证券营业部	云南	昆明	5854.4	5846.8	6.2	80.4	0.3	1.1	0.0
新时代证券一环路证券营业部	四川	成都	5853.9	5846.9	6.6	86.6	0.3	0.1	0.0
中天证券新开路证券营业部	天津	天津	5843.7	5828.2	10.9	98.3	0.5	4.1	0.0
国泰君安证券龙昆南路证券营业部	海南	海口	5838.3	5819.8	11.9	367.8	0.1	3.7	2.9
东北证券七七街证券营业部	辽宁	大连	5836.5	5724.9	107.9	553.5	0.2	2.5	1.1
齐鲁证券有限运河路证券营业部	山东	济宁	5836.5	5807.9	9.4	1054.6	0.8	6.8	11.7
广发证券舜井大道证券营业部	湖北	随州	5830.3	5783.9	15.3	111.3	0.6	2.0	28.5
华融证券青龙街证券营业部	四川	成都	5810.5	5763.0	9.6	55.4	0.0	0.5	37.4
华宝证券八一七北路证券营业部	福建	福州	5806.8	5570.0	221.6	311.5	0.6	6.8	7.8
齐鲁证券有限正阳路证券营业部	山东	青岛	5799.5	4263.8	249.1	24.5	151.5	68.1	1067.0
山西证券杨桥东路证券营业部	福建	福州	5793.8	5548.0	18.0	38.7	0.0	0.6	227.2
江海证券有限东解放路证券营业部	黑龙江	鹤岗	5788.1	5779.8	6.9	81.8	0.0	1.2	0.3
国信证券天河北路证券营业部	广东	广州	5784.6	4147.7	1633.1	76.6	0.0	1.9	1.9
海通证券大西路证券营业部	辽宁	沈阳	5773.7	5759.6	11.0	52.1	0.2	0.5	2.5
齐鲁证券有限香港中路民航大厦证券营业部	山东	青岛	5765.9	5680.9	83.2	131.4	0.0	0.2	1.6
中国银河证券古镇证券营业部	广东	中山	5763.8	5739.0	16.1	91.3	0.0	0.4	8.3
山西证券北路证券营业部	山西	太原	5762.9	5755.9	6.7	35.6	0.0	0.3	0.0
和兴证券经纪一环路西二段证券营业部	四川	成都	5759.5	5752.1	6.8	59.7	0.2	0.5	0.0
齐鲁证券有限珠海中路证券营业部	山东	青岛	5737.7	5709.5	27.2	139.8	0.0	1.0	0.0
新时代证券福州南路证券营业部	山东	青岛	5729.8	5716.6	7.8	190.8	0.0	0.1	5.3
华宝证券新闻路证券营业部	深圳	深圳	5711.0	5684.7	24.5	83.6	0.0	0.0	1.7
齐鲁证券有限舒斯贝尔商业街证券营业部	山东	日照	5677.8	5652.9	24.7	257.5	0.1	0.2	0.0

单位:百万元





### 证券营业部交易 Trading of Business Department

营业部名称 Business Department	省份 Province	城市 City	总计 Total	股票 Share	基金 Fund	权证 Warrant	政府债 G-Bond	公司债 C-Bond	债券回购 Repo
中天证券枫杨路证券营业部	辽宁	沈阳	5666.7	5641.7	23.2	61.3	0.0	1.8	0.0
广发证券吉林大街证券营业部	吉林	吉林	5664.2	5641.3	19.2	71.2	0.9	1.1	1.7
东海证券田安路证券营业部	福建	泉州	5642.3	5633.6	2.8	94.5	0.0	1.4	4.5
华融证券周家嘴路证券营业部	上海	上海	5639.9	5598.5	31.8	12.2	3.3	6.3	0.0
华泰证券市府路证券营业部	辽宁	营口	5611.0	5594.4	15.8	179.6	0.0	0.7	0.0
万联证券零陵中路证券营业部	湖南	永州	5609.9	5601.8	5.7	384.9	0.0	2.3	0.0
新时代证券上清寺路证券营业部	重庆	重庆	5597.3	5413.0	111.2	139.2	0.1	0.3	72.7
中国银河证券新华西街证券营业部	宁夏	银川	5579.4	5545.8	24.8	99.7	0.0	1.5	7.3
天风证券西门桥街证券营业部	四川	资阳	5577.9	5567.6	9.7	115.3	0.2	0.5	0.0
和兴证券经纪金轮干道证券营业部	四川	江油	5577.8	5567.9	7.9	61.7	0.7	1.3	0.0
华龙证券安外大街证券营业部	北京	北京	5575.6	5531.6	11.5	66.7	3.7	1.5	27.2
安信证券饶平证券营业部	广东	潮州	5567.2	5552.2	9.1	110.3	0.1	5.8	0.0
上海证券万寿路证券营业部	北京	北京	5555.7	5528.8	15.8	246.4	10.9	0.2	0.0
东北证券西四马路证券营业部	吉林	长春	5544.1	5532.4	10.1	137.5	1.5	0.0	0.0
恒泰长财证券吉林大路证券营业部	吉林	长春	5523.1	5514.4	5.1	54.9	1.3	2.3	0.0
安信证券海丰证券营业部	广东	汕尾	5516.5	5502.7	5.5	63.4	0.0	2.4	5.9
东海证券西安大路证券营业部	吉林	长春	5509.4	5504.8	4.5	109.9	0.0	0.0	0.0
齐鲁证券有限金融大街证券营业部	北京	北京	5493.2	5478.7	11.0	131.4	0.0	2.5	1.1
海通证券新城路证券营业部	山东	肥城	5482.7	5457.8	24.7	260.6	0.0	0.2	0.0
中原证券大梁路证券营业部	河南	开封	5470.5	5392.3	7.2	162.6	0.0	0.4	70.7
财达证券花园路证券营业部	北京	北京	5467.6	5444.3	18.7	38.3	0.0	4.6	0.0
广发证券人民西路证券营业部	云南	昆明	5454.2	5423.6	26.3	79.6	0.0	4.3	0.0
华泰证券东河区证券营业部	内蒙	包头	5453.1	5444.8	6.3	42.4	1.8	0.3	0.0
西部证券吉祥路证券营业部	陕西	西安	5433.5	5419.9	10.9	52.1	0.2	1.7	0.8
申银万国证券亭桥南路证券营业部	浙江	嘉兴	5433.3	5404.6	13.2	168.8	0.0	0.4	15.1
德邦证券体育西路证券营业部	广东	广州	5430.4	5170.2	8.0	34.5	0.0	16.9	235.3
安信证券花都凤凰北路证券营业部	广东	广州	5416.4	5404.0	12.0	41.2	0.0	0.3	0.0
上海证券南城大道证券营业部	重庆	重庆	5414.6	5407.5	5.0	73.3	1.0	1.2	0.0
西部证券深南大道证券营业部	深圳	深圳	5392.6	5361.8	30.8	32.4	0.0	0.1	0.0
山西证券华富路证券营业部	深圳	深圳	5388.4	5332.0	12.2	86.8	0.0	0.5	43.7
上海证券兴海路证券营业部	浙江	温州	5384.8	5373.4	11.2	169.1	0.0	0.1	0.0
广发证券荷花路证券营业部	湖南	长沙	5381.6	5353.3	20.7	104.1	0.0	7.6	0.0
厦门证券有限五一北路证券营业部	福建	福州	5369.3	5093.3	47.8	445.4	0.0	2.0	226.2
南京证券新华东街证券营业部	宁夏	银川	5363.5	5354.7	7.9	25.5	0.0	0.8	0.0
招商证券庆阳路证券营业部	甘肃	兰州	5355.5	5095.7	7.8	104.6	0.0	0.2	251.9
中国民族证券车站北路证券营业部	湖南	长沙	5339.5	5333.1	2.1	479.5	0.0	1.1	3.1
海通证券滨江街证券营业部	黑龙江	哈尔滨	5322.8	4968.5	16.2	125.8	0.5	0.1	337.5
山西证券华龙路证券营业部	山东	济南	5322.2	4959.9	162.3	8.7	0.1	20.0	180.0
上海证券民德路证券营业部	江西	南昌	5319.4	5293.6	25.1	89.1	0.0	0.7	0.0
财富证券芙蓉路证券营业部	湖南	湘潭	5312.2	5264.0	47.2	1623.3	0.9	0.2	0.0
光大证券李家沱证券营业部	重庆	重庆	5290.9	5284.6	6.1	73.4	0.2	0.1	0.0
中信万通证券青岛北路证券营业部	山东	威海	5289.6	5266.2	18.4	98.8	0.2	0.9	4.0
南京证券怀远西路证券营业部	宁夏	银川	5285.5	5271.8	9.5	63.8	0.0	4.2	0.0
中国银河证券潮阳证券营业部	广东	汕头	5278.0	5266.4	10.3	24.1	0.0	1.3	0.0
中国民族证券金顶南路证券营业部	四川	峨眉山	5256.3	5240.3	15.6	41.3	0.2	0.2	0.0
华创证券广惠路证券营业部	贵州	都匀	5255.8	5247.4	7.6	72.8	0.0	0.4	0.4
华泰证券华强北路证券营业部	深圳	深圳	5254.7	5172.8	79.1	97.2	0.0	2.8	0.0
和兴证券经纪公园街证券营业部	四川	内江	5252.3	5232.9	10.7	127.3	4.6	4.2	0.0
南京证券中山北街证券营业部	宁夏	银川	5247.6	5241.9	5.3	124.8	0.0	0.4	0.0
上海证券福虹路证券营业部	深圳	深圳	5246.3	5233.6	12.3	96.2	0.2	0.2	0.0

单位:百万元



### 证券营业部交易 Trading of Business Department

营业部名称 Business Department	省份 Province	城市 City	总计 Total	股票 Share	基金 Fund	权证 Warrant	政府债 G-Bond	公司债 C-Bond	债券回购 Repo
国信证券亚运村证券营业部	北京	北京	5245.9	5095.8	73.8	79.3	0.6	1.5	74.3
川财证券经纪人民北路证券营业部	四川	南充	5242.6	5234.2	6.4	86.3	0.7	1.4	0.0
华融证券武陵大道证券营业部	湖南	常德	5209.6	5193.8	15.7	82.0	0.0	0.1	0.0
中国民族证券高新南一道证券营业部	深圳	深圳	5200.3	5178.1	21.2	384.3	0.0	0.9	0.1
海通证券滨新阳路证券营业部	黑龙江	哈尔滨	5192.4	5179.3	10.5	33.4	0.1	2.6	0.0
渤海证券英雄山路证券营业部	山东	济南	5187.9	5172.0	12.6	271.8	0.0	3.3	0.0
中国建银投资证券柴河街证券营业部	辽宁	铁岭	5185.6	5163.2	18.5	80.4	1.3	1.9	0.7
西部证券漕东支路证券营业部	上海	上海	5166.0	5131.7	30.0	58.0	0.5	3.9	0.0
东北证券东盛大街证券营业部	吉林	长春	5154.0	5135.7	7.3	27.7	9.9	0.2	0.8
安信证券陆丰证券营业部	广东	汕尾	5140.1	5127.5	3.6	40.8	8.5	0.4	0.0
财达证券庄联盟路证券营业部	河北	石家庄	5139.2	5120.2	17.8	52.2	0.3	0.9	0.0
华泰证券永安道证券营业部	天津	天津	5122.8	5109.4	12.7	115.2	0.0	0.8	0.0
中国民族证券新站路证券营业部	吉林	通化	5118.5	5107.7	8.1	43.3	0.2	2.4	0.0
财富证券人民北路证券营业部	湖南	吉首	5114.0	5110.5	3.3	96.7	0.0	0.2	0.0
西部证券学院南路证券营业部	北京	北京	5111.4	5080.5	29.4	69.5	0.0	1.4	0.0
华泰证券龙华路证券营业部	海南	海口	5106.9	5100.5	4.9	138.2	0.0	1.5	0.0
中天证券十三纬路证券营业部	辽宁	沈阳	5100.5	5087.1	11.6	59.7	0.5	1.4	0.0
和兴证券经纪百万庄大街证券营业部	北京	北京	5095.0	5067.6	24.4	92.3	0.1	2.9	0.0
中国银河证券东环南路证券营业部	北京	北京	5065.6	4545.9	195.9	51.9	1.9	1.6	320.4
广发证券敬业路证券营业部	广东	珠海	5064.8	5032.3	24.4	47.3	0.8	7.3	0.0
金元证券广州路证券营业部	江苏	南京	5047.7	5040.9	4.7	143.1	0.0	0.7	1.4
财达证券九江路证券营业部	上海	上海	5042.0	5030.8	6.5	195.9	0.0	4.7	0.0
湘财证券先锋路证券营业部	湖南	衡阳	5026.9	5014.3	9.5	231.8	0.0	3.0	0.0
湘财证券人民路证券营业部	湖南	怀化	5025.6	5013.1	10.9	208.4	0.0	0.5	1.1
华融证券中山三路证券营业部	重庆	重庆	5022.8	5018.8	2.8	50.2	0.1	1.1	0.0
湘财证券民族大道证券营业部	广西	南宁	5010.0	5003.7	6.0	120.6	0.0	0.3	0.0
万联证券花都公益路证券营业部	广东	广州	5009.2	4975.4	22.1	43.2	0.0	0.7	11.0
世纪证券中山南路证券营业部	江苏	南京	5008.0	4992.1	15.8	133.1	0.0	0.2	0.0
东北证券沙南街证券营业部	重庆	重庆	5008.0	5004.6	3.4	35.6	0.0	0.0	0.0
宏源证券大马路证券营业部	山东	烟台	4993.5	4472.3	0.5	29.1	0.0	0.1	520.6
中国民族证券柏杨路证券营业部	四川	乐山	4978.0	4968.2	7.2	205.4	0.6	2.0	0.0
华龙证券民主西路证券营业部	甘肃	兰州	4956.8	4922.3	12.2	42.1	0.2	13.0	9.2
金元证券人民东路证券营业部	湖南	长沙	4919.6	4911.3	8.0	214.0	0.0	0.3	0.0
中国民族证券历山路证券营业部	山东	济南	4903.5	4871.0	26.7	201.1	0.0	1.7	4.1
华泰证券新村路证券营业部	上海	上海	4902.5	4867.6	32.6	104.0	0.2	2.1	0.0
华鑫证券斜土路证券营业部	上海	上海	4899.8	4855.2	42.8	28.1	0.0	1.8	0.0
中国银河证券解放中路证券营业部	浙江	湖州	4892.2	4856.8	14.3	164.6	0.3	0.2	20.6
广发证券新开路营业部	河北	廊坊	4873.6	4861.5	11.5	148.8	0.1	0.5	0.0
中国银河证券成飞大道证券营业部	四川	成都	4866.8	4822.0	5.9	53.2	36.5	2.5	0.0
光大证券中华南路证券营业部	贵州	遵义	4865.8	4852.3	8.8	54.7	0.4	4.4	0.0
民生证券神火大道证券营业部	河南	商丘	4853.1	4847.0	5.8	245.7	0.1	0.3	0.0
恒泰长财证券人民大街证券营业部	吉林	长春	4847.4	4839.2	7.5	30.7	0.0	0.6	0.0
恒泰证券恩和路证券营业部	内蒙	集宁	4845.3	4834.2	10.1	252.0	0.9	0.1	0.0
川财证券经纪五通桥文化街证券营业部	四川	乐山	4822.8	4818.6	2.8	38.5	0.1	1.5	0.0
安信证券上清寺证券营业部	重庆	重庆	4817.5	4813.0	4.3	123.3	0.0	0.2	0.0
恒泰长财证券工农大路证券营业部	吉林	长春	4816.4	4782.3	23.0	66.7	0.0	11.0	0.0
东北证券迎泽大街证券营业部	山西	太原	4794.3	4755.1	11.3	92.2	0.0	0.0	27.9
世纪证券人民中路证券营业部	云南	昆明	4787.9	4776.8	8.8	1217.0	0.0	1.1	1.3
江海证券有限宝安南路证券营业部	深圳	深圳	4787.8	4778.2	3.4	218.4	0.0	0.0	6.1
东海证券新华路证券营业部	重庆	重庆	4783.9	4695.3	2.7	49.3	83.3	2.5	0.0

单位:百万元



### 证券营业部交易 Trading of Business Department

营业部名称 Business Department	省份 Province	城市 City	总计 Total	股票 Share	基金 Fund	权证 Warrant	政府债 G-Bond	公司债 C-Bond	债券回购 Repo
广发证券三水广海大道证券营业部	广东	佛山	4781.0	4730.4	8.7	167.6	0.2	0.3	41.3
齐鲁证券有限胜利街证券营业部	山东	乳山	4780.9	4428.7	351.2	1056.9	0.0	1.0	0.0
财达证券浦东大道证券营业部	上海	上海	4774.2	4758.3	6.6	25.8	4.9	4.5	0.0
方正证券向阳南路证券营业部	河北	保定	4766.0	4617.9	141.3	77.8	0.0	0.3	6.5
中天证券大南街证券营业部	辽宁	沈阳	4760.0	4715.4	30.1	94.8	0.5	1.0	13.0
湘财证券建设路证券营业部	湖南	株洲	4758.8	4740.0	16.8	123.4	1.0	1.0	0.0
光大证券胜利路证券营业部	山东	烟台	4739.4	4620.7	12.7	22.8	75.7	21.4	8.9
中航证券有限浔阳路证券营业部	江西	九江	4729.7	4676.9	10.5	717.9	0.0	7.8	34.4
齐鲁证券有限沂源证券营业部	山东	淄博	4728.5	4721.9	5.9	103.8	0.4	0.2	0.0
广发证券延安中路证券营业部	贵州	贵阳	4720.4	4703.3	11.0	68.0	0.4	2.4	3.3
东北证券证券营业部	吉林	敦化	4709.3	4704.1	5.2	45.4	0.0	0.1	0.0
海通证券分宜府前路证券营业部	江西	新余	4707.4	4701.0	6.2	96.9	0.0	0.2	0.0
银泰证券市十一纬路证券营业部	辽宁	沈阳	4707.1	4703.4	3.6	111.4	0.0	0.1	0.0
东兴证券芙蓉中路证券营业部	湖南	长沙	4698.0	4692.0	6.0	374.8	0.0	0.0	0.0
上海证券证券营业部	上海	上海	4689.6	4637.2	50.7	66.2	0.4	1.3	0.0
和兴证券经纪南街证券营业部	四川	德阳	4684.5	4669.9	11.0	47.4	0.2	3.5	0.0
众成证券经纪有限文化路证券营业部	河南	郑州	4680.5	4673.6	3.3	204.5	0.0	3.7	0.0
方正证券邵东红岭路证券营业部	湖南	邵阳	4676.7	4670.4	2.7	144.7	0.0	1.2	2.4
金元证券兴中道证券营业部	广东	中山	4672.7	4578.4	93.8	144.0	0.0	0.5	0.0
华融证券东风南路证券营业部	湖南	衡阳	4658.3	4651.1	7.1	67.0	0.0	0.1	0.0
齐鲁证券有限亚泰大街证券营业部	吉林	长春	4644.3	4640.1	3.9	810.0	0.0	0.4	0.0
金元证券和平路证券营业部	陕西	西安	4642.0	4638.2	3.9	43.5	0.0	0.0	0.0
海通证券嘎兰中路证券营业部	云南	景洪	4617.1	4600.8	15.7	103.1	0.1	0.5	0.0
华龙证券杭大路证券营业部	浙江	杭州	4605.4	4439.5	1.4	63.6	1.0	0.0	163.4
中山证券花城大道证券营业部	广东	广州	4592.5	4494.3	65.9	144.9	0.0	2.5	29.8
安信证券乐昌乐城证券营业部	广东	韶关	4572.9	4565.7	7.1	328.0	0.0	0.1	0.0
安信证券丰顺证券营业部	广东	梅州	4572.3	4563.9	7.1	142.1	0.0	1.3	0.0
爱建证券人民路证券营业部	浙江	宁波	4567.1	4540.7	23.8	55.7	0.0	2.6	0.0
金元证券中山路证券营业部	辽宁	沈阳	4566.3	4549.4	16.7	420.8	0.0	0.3	0.0
中国银河证券客家大道证券营业部	江西	赣州	4561.4	4557.5	2.3	937.6	0.4	1.3	0.0
申银万国证券烟台路证券营业部	山东	青岛	4556.6	4545.7	10.3	48.3	0.0	0.5	0.0
信达证券红岭中路证券营业部	深圳	深圳	4540.5	4495.2	26.6	203.2	0.1	7.8	10.8
新时代证券蔡锷北路证券营业部	湖南	长沙	4534.9	4530.8	4.0	121.5	0.1	0.0	0.0
安信证券滨海大道证券营业部	深圳	深圳	4519.5	4509.9	9.0	281.0	0.0	0.3	0.2
海通证券洪家楼南路证券营业部	山东	济南	4517.0	4504.3	11.7	78.6	0.0	1.1	0.0
南京证券先烈中路证券营业部	广东	广州	4513.0	4476.1	36.3	77625.9	0.0	0.7	0.0
中天证券天坛一街证券营业部	辽宁	沈阳	4503.1	4493.4	5.7	255.1	3.9	0.1	0.0
太平洋证券逢源路证券营业部	广东	广州	4491.2	4482.7	5.4	47.3	1.1	2.0	0.0
西南证券荣昌证券营业部	重庆	重庆	4490.5	4482.4	7.5	264.9	0.3	0.4	0.0
西南证券朝阳北大街证券营业部	河北	保定	4485.9	4478.2	7.5	20.6	0.0	0.2	0.0
江海证券有限东风路证券营业部	黑龙江	鸡西	4471.7	4428.6	4.9	69.9	0.0	38.2	0.0
齐鲁证券有限并州南路证券营业部	山西	太原	4465.7	4445.5	20.0	136.8	0.0	0.2	0.0
五矿证券有限贵安门外大街证券营业部	北京	北京	4464.8	4449.3	1.6	37.2	0.0	13.9	0.0
齐鲁证券有限徐东大街证券营业部	湖北	武汉	4454.5	4249.5	204.9	253.3	0.0	0.1	0.0
海通证券江绥芬河山城路证券营业部	黑龙江	牡丹江	4445.2	4436.3	5.9	67.9	0.0	0.3	2.7
渤海证券建新东路证券营业部	重庆	重庆	4442.3	4403.1	39.1	102.5	0.0	0.1	0.0
中国银河证券惠沙堤路证券营业部	广东	惠州	4415.5	4302.8	31.6	7.2	0.0	0.0	81.1
和兴证券经纪福兴街证券营业部	四川	成都	4408.5	4394.9	7.2	34.7	0.0	6.5	0.0
和兴证券经纪桂平路证券营业部	上海	上海	4396.6	4366.2	21.1	26.7	2.9	6.4	0.0
中国国际金融有限教工路证券营业部	浙江	杭州	4395.6	3878.5	115.7	0.8	0.0	0.3	401.1

单位:百万元



### 证券营业部交易 Trading of Business Department

营业部名称 Business Department	省份 Province	城市 City	总计 Total	股票 Share	基金 Fund	权证 Warrant	政府债 G-Bond	公司债 C-Bond	债券回购 Repo
天源证券经纪有限三一大道证券营业部	湖南	长沙	4366.5	4362.6	3.9	360.2	0.0	0.0	0.0
首创证券南湖大道证券营业部	湖南	岳阳	4360.9	4351.6	3.5	45.5	0.1	5.7	0.0
东北证券东风大街第二证券营业部	吉林	长春	4349.6	4336.0	12.3	62.2	0.1	0.1	1.1
中山证券文艺路证券营业部	辽宁	沈阳	4344.1	4341.3	2.0	205.7	0.5	0.3	0.0
中天证券黑龙江街证券营业部	辽宁	沈阳	4342.8	4301.1	41.6	26.4	0.2	0.1	0.0
长江证券文化路证券营业部	湖北	孝感	4327.9	4308.8	14.4	129.8	0.1	1.2	3.5
中国银河证券银河北路证券营业部	河北	廊坊	4317.0	4214.4	39.9	93.2	0.0	0.5	62.2
国海证券商务外环路证券营业部	河南	郑州	4300.2	1206.5	31.6	47.4	20.6	126.5	2914.9
恒泰长财证券迎春南路证券营业部	吉林	长春	4298.2	4292.8	4.9	54.8	0.1	0.5	0.0
齐鲁证券有限钢铁大街证券营业部	内蒙	包头	4294.3	3580.1	713.0	80.6	0.8	0.5	0.0
广发证券西区证券营业部	广东	珠海	4283.2	4250.7	22.8	56.7	0.5	9.3	0.0
中国银河证券南坪东路证券营业部	重庆	重庆	4281.8	4278.2	3.2	62.3	0.0	0.2	0.2
华融证券同泽北街证券营业部	辽宁	沈阳	4280.5	4272.1	7.0	17.1	0.5	0.1	0.9
华融证券宁国南路证券营业部	安徽	合肥	4276.4	4266.5	7.9	210.4	0.3	1.7	0.0
海通证券长春路证券营业部	甘肃	金昌	4275.8	4260.3	14.7	76.5	0.2	0.6	0.0
安信证券高州证券营业部	广东	高州	4272.8	4245.0	6.7	43.4	0.0	1.0	20.1
新时代证券经八路证券营业部	河南	郑州	4271.0	4263.0	7.5	154.2	0.1	0.3	0.0
方正证券宁乡人民北路证券营业部	湖南	长沙	4253.8	4242.2	6.3	209.7	0.1	5.2	0.0
湘财证券金沙路证券营业部	湖南	浏阳	4246.7	4241.8	4.6	117.9	0.2	0.2	0.0
海通证券天水路证券营业部	甘肃	兰州	4233.9	4224.1	8.4	253.8	0.1	0.2	1.2
恒泰证券水西门大街证券营业部	江苏	南京	4228.4	4119.2	32.9	107.7	0.0	1.8	74.5
众成证券经纪有限经七路证券营业部	山东	济南	4219.7	4211.5	7.5	109.5	0.6	0.2	0.0
中天证券小西路证券营业部	辽宁	沈阳	4211.5	4190.2	10.2	54.1	0.0	0.8	10.3
信达证券汾江中路证券营业部	广东	佛山	4186.9	4135.7	13.8	31.1	0.7	11.6	25.1
西部证券德胜门外大街证券营业部	北京	北京	4174.8	4169.1	4.5	73.6	0.0	1.2	0.0
天风证券建邺路证券营业部	江苏	南京	4172.3	4150.7	6.1	261.2	0.1	4.6	10.8
华创证券康复路证券营业部	贵州	凯里	4166.2	4158.1	6.2	64.3	0.8	1.1	0.0
安信证券南海大沥证券营业部	广东	佛山	4163.2	4099.9	14.7	240.2	14.4	2.2	32.2
华西证券湖滨路证券营业部	四川	眉山	4161.2	4154.7	5.7	64.3	0.2	0.6	0.0
大通证券建筑路证券营业部	江苏	无锡	4157.4	4080.2	13.8	41.1	0.0	0.3	63.1
恒泰长财证券中兴街证券营业部	吉林	吉林	4157.3	4149.6	7.2	42.5	0.1	0.4	0.0
南京证券淳溪镇宝塔路证券营业部	江苏	南京	4138.7	4136.2	2.3	103.6	0.0	0.1	0.0
广发证券东山大道证券营业部	湖北	宜昌	4135.6	3998.8	7.1	150.3	0.3	2.2	127.2
天源证券经纪有限长江路证券营业部	青海	西宁	4127.5	3039.0	17.3	200.5	0.0	0.5	1070.7
华鑫证券浦雪路证券营业部	上海	上海	4114.7	3714.3	35.1	20.5	0.1	1.0	364.2
海通证券关新华中路证券营业部	甘肃	嘉峪关	4098.0	4093.1	4.4	100.7	0.0	0.5	0.0
方正证券五一西路证券营业部	湖南	益阳	4095.7	4091.8	3.4	136.8	0.0	0.5	0.0
和兴证券经纪崂山东路证券营业部	上海	上海	4094.7	3662.0	11.5	44.1	0.0	9.0	412.1
湘财证券大道北证证券营业部	广东	广州	4091.2	4085.4	5.5	235.8	0.1	0.3	0.0
华融证券天星桥正街证券营业部	重庆	重庆	4084.9	4079.6	4.5	33.0	0.0	0.7	0.0
恒泰长财证券普阳街证券营业部	吉林	长春	4066.2	4054.7	8.6	43.1	2.4	0.5	0.0
信达证券滨海大道证券营业部	海南	海口	4018.6	3996.3	7.8	28.8	0.0	14.5	0.0
中信万通证券北京路证券营业部	山东	日照	4015.0	4001.8	1.5	32.7	0.1	0.0	11.6
新时代证券先烈南路证券营业部	广东	广州	3998.2	3921.0	8.7	12747.8	4.6	5.2	58.8
华龙证券雁滩路证券营业部	甘肃	兰州	3988.4	3983.8	4.2	120.7	0.0	0.4	0.0
中国民族证券北沙滩证券营业部	北京	北京	3975.4	3955.7	13.0	579.8	0.0	6.6	0.0
东海证券大庆路证券营业部	河南	洛阳	3971.9	3955.6	14.2	87.4	0.0	1.1	1.1
广发证券木齐北京南路证券营业部	新疆	乌鲁木齐	3963.1	3949.5	6.6	61.2	0.0	0.0	7.0
上海证券干将西路证券营业部	江苏	苏州	3959.1	3925.4	7.8	38.5	0.3	17.2	8.5
新时代证券解放南路证券营业部	天津	天津	3953.3	3945.5	7.3	261.4	0.0	0.5	0.0

单位:百万元



### 证券营业部交易 Trading of Business Department

营业部名称 Business Department	省份 Province	城市 City	总计 Total	股票 Share	基金 Fund	权证 Warrant	政府债 G-Bond	公司债 C-Bond	债券回购 Repo
安信证券花园路证券营业部	河南	郑州	3944.2	3940.7	3.2	1106.3	0.1	0.2	0.0
中天证券新运大街证券营业部	辽宁	辽阳	3941.9	3930.8	8.8	147.8	0.0	2.3	0.0
华鑫证券解放路证券营业部	陕西	西安	3905.3	3894.3	10.5	20.4	0.1	0.5	0.0
安信证券滨海大道证券营业部	海南	海口	3904.4	3891.9	2.1	241.3	0.1	0.0	10.4
华泰联合证券昌山路证券营业部	山东	莱阳	3899.3	3887.7	7.7	71.0	1.2	2.7	0.0
海通证券乘风大街证券营业部	黑龙江	大庆	3893.8	3882.6	10.9	142.5	0.0	0.3	0.0
华泰证券雁塔路证券营业部	陕西	西安	3884.7	3844.5	27.1	141.6	0.2	3.7	9.3
安信证券人民路证券营业部	江苏	苏州	3881.3	3870.6	5.9	126.2	3.6	1.2	0.0
中邮证券阎良人民路证券营业部	陕西	西安	3837.6	3820.4	17.1	59.7	0.0	0.1	0.0
天风证券普兰店商业大街证券营业部	辽宁	大连	3834.8	3815.5	18.4	101.2	0.6	0.4	0.0
众成证券经纪有限丰产路证券营业部	河南	郑州	3817.2	3793.5	17.3	48.4	0.0	6.4	0.0
中国民族证券木齐人民路证券营业部	新疆	乌鲁木齐	3815.9	3811.6	4.1	73.7	0.1	0.0	0.0
海通证券湖心北路证券营业部	安徽	安庆	3791.6	3748.1	10.6	20.2	0.1	1.2	31.7
南京证券松陵镇流虹路证券营业部	江苏	苏州	3789.8	3784.2	3.5	46.6	0.0	1.7	0.5
湘财证券祖庙路证券营业部	广东	佛山	3788.6	3741.6	43.4	122.9	0.0	3.7	0.0
中信建投证券滨阿城解放大街证券营业部	黑龙江	哈尔滨	3779.4	3771.4	7.6	69.4	0.0	0.4	0.0
国海证券华就路证券营业部	广东	广州	3772.4	3754.7	11.0	59.8	0.2	1.7	4.8
华泰证券长坂路证券营业部	湖北	当阳	3742.4	3734.8	6.0	41.0	0.2	1.4	0.0
爱建证券璧山证券营业部	重庆	重庆	3740.2	3731.1	5.8	53.2	0.0	3.3	0.0
西部证券金田路证券营业部	深圳	深圳	3733.5	3303.3	0.6	8.8	0.0	19.5	410.0
和兴证券经纪人民南路证券营业部	四川	成都	3705.7	3697.5	6.6	54.1	0.2	1.3	0.0
新时代证券南海大道证券营业部	广东	佛山	3697.0	3600.4	32.1	76.9	0.2	0.5	63.8
华西证券射洪证券营业部	四川	遂宁	3694.4	3692.3	1.2	51.9	0.5	0.3	0.0
中原证券仙霞岭路证券营业部	山东	青岛	3682.7	3669.9	12.8	48.2	0.0	0.0	0.0
申银万国证券中华北路证券营业部	贵州	贵阳	3673.9	3660.1	7.9	62.1	0.6	5.3	0.0
联讯证券西月城街证券营业部	四川	成都	3668.4	3660.8	5.1	98.3	0.0	2.4	0.0
天风证券武阳中路证券营业部	四川	成都	3663.2	3651.5	10.8	61.2	0.1	0.8	0.0
红塔证券益田路证券营业部	深圳	深圳	3636.9	3631.2	2.1	1611.0	0.0	3.6	0.0
齐鲁证券有限华穗路证券营业部	广东	广州	3619.2	3169.9	82.7	34.7	0.0	0.4	366.1
诚浩证券西顺城街证券营业部	辽宁	沈阳	3610.9	3538.8	18.0	22.2	47.2	6.9	0.0
民生证券航空路证券营业部	四川	成都	3584.5	3579.8	4.7	47.1	0.0	0.0	0.0
中国银河证券临江北路证券营业部	广东	揭阳	3579.5	3539.6	39.5	44.5	0.1	0.3	0.0
光大证券友好广场证券营业部	辽宁	大连	3563.0	3449.6	107.2	49.0	0.9	5.3	0.0
齐鲁证券有限开发区第三大街证券营业部	天津	天津	3559.2	3555.5	0.4	33.6	0.0	2.3	0.9
齐鲁证券有限东三路证券营业部	山东	东营	3555.0	2577.9	976.8	68.8	0.1	0.1	0.0
齐鲁证券有限解放北路证券营业部	浙江	绍兴	3546.0	3499.9	24.4	69.9	0.0	21.7	0.0
诚浩证券热闹路证券营业部	辽宁	沈阳	3544.2	3023.8	6.6	47.1	7.2	0.8	505.8
海通证券建国街证券营业部	甘肃	武威	3518.4	3511.7	6.7	40.5	0.0	0.0	0.0
财富证券红星路证券营业部	湖南	怀化	3516.7	3515.0	1.7	175.7	0.0	0.0	0.0
中国银河证券学清路证券营业部	北京	北京	3509.5	3330.8	18.5	47.5	0.0	0.5	159.7
广发证券蕉岭证券营业部	广东	梅州	3502.5	3491.9	10.4	47.9	0.0	0.1	0.1
中信万通证券湖滨中大道证券营业部	山东	德州	3497.5	3487.1	10.0	101.8	0.0	0.4	0.0
华融证券张杨路证券营业部	上海	上海	3485.1	3454.0	17.7	12.6	0.0	13.4	0.0
华创证券宋官巷证券营业部	贵州	安顺	3478.8	3462.5	11.1	21.9	0.0	5.1	0.0
华创证券北京路证券营业部	贵州	兴义	3465.8	3462.7	3.0	73.0	0.0	0.0	0.0
南京证券江洲南路证券营业部	江苏	镇江	3462.6	3456.2	3.1	79.2	0.3	3.1	0.0
东北证券铜梁证券营业部	重庆	重庆	3445.6	3430.8	6.1	57.8	0.0	8.8	0.0
新时代证券球场路证券营业部	湖北	武汉	3444.6	3441.9	2.7	61.9	0.0	0.0	0.0
山西证券蛇口工业七路证券营业部	深圳	深圳	3443.5	3408.7	33.7	23.5	0.0	0.9	0.1
中国民族证券东风西路证券营业部	云南	昆明	3443.2	2532.8	2.6	36.8	0.0	0.7	907.1

单位:百万元



### 证券营业部交易 Trading of Business Department

营业部名称 Business Department	省份 Province	城市 City	总计 Total	股票 Share	基金 Fund	权证 Warrant	政府债 G-Bond	公司债 C-Bond	债券回购 Repo
华融证券长治路证券营业部	山西	太原	3439.1	3436.1	2.9	57.6	0.0	0.1	0.0
东北证券卫津路证券营业部	天津	天津	3410.0	3386.7	16.7	56.4	0.0	6.7	0.0
湘财证券番禺禺山大道证券营业部	广东	广州	3406.9	3337.5	68.7	51.0	0.0	0.7	0.0
天风证券爱国路证券营业部	深圳	深圳	3404.9	3397.0	3.5	173.0	0.0	0.3	4.1
诚浩证券泉园街证券营业部	辽宁	沈阳	3389.8	3366.7	6.6	45.0	14.9	1.5	0.0
华安证券深南西路证券营业部	深圳	深圳	3368.6	3352.8	5.2	68.8	0.0	10.6	0.0
安信证券信宜证券营业部	广东	信宜	3334.5	3327.9	6.1	125.2	0.0	0.6	0.0
东北证券南山大道证券营业部	深圳	深圳	3314.9	3310.4	4.2	48.5	0.0	0.4	0.0
安信证券四流南路证券营业部	山东	青岛	3304.3	3299.2	4.9	52.6	0.0	0.2	0.0
海通证券滨东直路证券营业部	黑龙江	哈尔滨	3276.9	3243.1	33.4	37.7	0.1	0.3	0.0
广发证券友谊路证券营业部	河北	唐山	3265.1	3235.6	28.8	18.6	0.0	0.7	0.0
广发证券新南路证券营业部	重庆	重庆	3253.8	3240.0	8.9	90.0	0.0	1.3	3.7
金元证券青年中路证券营业部	江苏	南通	3248.8	3154.4	25.2	102.9	0.3	0.1	68.9
齐鲁证券有限延安北路证券营业部	福建	漳州	3237.3	2808.2	428.4	96.7	0.1	0.7	0.0
银泰证券市五五路证券营业部	辽宁	大连	3229.4	3203.9	12.1	123.1	0.0	3.5	9.9
国都证券西安大路证券营业部	吉林	长春	3219.6	3215.8	3.7	64.0	0.0	0.1	0.0
华融证券林和西路证券营业部	广东	广州	3213.9	3156.8	20.5	38.1	0.0	0.0	36.5
广发证券新城路证券营业部	广东	鹤山	3209.9	3196.1	13.3	28.6	0.3	0.0	0.1
国元证券芙蓉中路证券营业部	湖南	长沙	3201.4	3193.7	7.5	42.7	0.0	0.1	0.0
中原证券福强路证券营业部	深圳	深圳	3195.5	3164.6	3.1	21.7	0.0	0.1	27.7
英大证券渝鲁大道证券营业部	重庆	重庆	3194.6	3181.8	8.6	125.2	0.0	0.9	3.2
海通证券漪汾街证券营业部	山西	太原	3192.1	3183.6	7.9	380.1	0.3	0.3	0.0
方正证券机场大道证券营业部	浙江	温州	3192.0	3191.3	0.7	83.0	0.0	0.0	0.0
恒泰证券浩特特锡林南路证券营业部	内蒙	呼和浩特	3161.4	3155.6	5.8	290.3	0.0	0.0	0.0
齐鲁证券有限滨海经济开发区府前街证券营业部	山东	潍坊	3161.3	3155.8	4.0	64.0	0.0	1.5	0.0
中国国际金融有限中山北路证券营业部	江苏	南京	3159.7	1929.2	1.7	10.6	0.0	5.9	1222.9
齐鲁证券有限联盟路证券营业部	陕西	宝鸡	3155.8	3144.1	10.1	167.0	0.4	1.1	0.0
和兴证券经纪一环路西三段证券营业部	四川	成都	3150.9	3141.1	4.4	25.7	0.0	5.3	0.0
天风证券釜峰北路证券营业部	四川	德阳	3147.9	3142.6	4.3	20.5	0.0	0.9	0.0
大通证券深南中路证券营业部	深圳	深圳	3144.8	3132.3	12.4	1630.4	0.0	0.1	0.0
齐鲁证券有限瑞金北路证券营业部	贵州	贵阳	3125.5	3113.2	12.3	149.3	0.0	0.0	0.0
西部证券金台大道证券营业部	陕西	宝鸡	3124.0	3115.8	8.2	31.2	0.0	0.1	0.0
湘财证券桃花仑西路证券营业部	湖南	益阳	3108.6	3104.7	3.9	376.3	0.0	0.1	0.0
民生证券长风街证券营业部	山西	太原	3104.7	3099.5	5.2	46.6	0.0	0.0	0.0
天源证券经纪有限东四路证券营业部	辽宁	抚顺	3093.5	3068.3	14.1	28.3	2.6	8.5	0.0
华泰联合证券新建解放路证券营业部	江西	南昌	3083.3	3079.5	3.5	68.5	0.2	0.2	0.0
中国国际金融有限天河路证券营业部	广东	广州	3033.0	1888.0	45.2	0.7	0.0	1.6	1098.2
山西证券红黄路证券营业部	重庆	重庆	3029.8	3024.3	3.9	71.0	0.1	1.6	0.0
湘财证券勒人民东路证券营业部	新疆	库尔勒	2990.9	2987.0	3.7	32.4	0.0	0.1	0.0
安信证券金澜北路证券营业部	广东	佛山	2984.9	2812.3	25.9	643.6	0.4	1.6	144.8
广发证券曲江证券营业部	广东	韶关	2979.1	2961.9	15.9	32.2	0.0	0.1	1.1
华龙证券北大街证券营业部	江苏	无锡	2975.9	2970.7	4.2	28.8	0.1	0.1	0.9
东北证券口证券营业部	吉林	梅河口	2952.0	2947.0	4.7	166.7	0.0	0.2	0.1
财富证券建设南路证券营业部	湖南	株洲	2939.2	2904.5	1.0	47.6	0.7	3.2	29.8
国盛证券红荔路证券营业部	深圳	深圳	2915.0	2911.1	3.9	10.9	0.0	0.0	0.0
海通证券义井街证券营业部	山西	太原	2909.6	2907.4	2.2	46.6	0.0	0.0	0.0
上海证券兴教中路证券营业部	浙江	温州	2906.0	2903.4	2.5	73.6	0.0	0.0	0.0
齐鲁证券有限建设路证券营业部	山东	兖州	2894.0	2871.9	22.0	503.4	0.0	0.2	0.0
安信证券红旗中路证券营业部	广东	茂名	2882.7	2863.1	5.5	238.0	4.1	3.0	7.0
天风证券八一一路证券营业部	湖北	武汉	2879.2	2298.3	97.9	13.5	0.2	0.4	482.4

单位:百万元



### 证券营业部交易 Trading of Business Department

营业部名称 Business Department	省份 Province	城市 City	总计 Total	股票 Share	基金 Fund	权证 Warrant	政府债 G-Bond	公司债 C-Bond	债券回购 Repo
天源证券经纪有限西关大街证券营业部	青海	西宁	2862.7	2861.0	0.9	21.5	0.8	0.0	0.0
东方证券惠工街证券营业部	辽宁	沈阳	2854.6	2815.9	4.1	7.0	0.0	0.0	34.6
和兴证券经纪山绥山路证券营业部	四川	峨眉山	2830.9	2827.6	2.9	15.1	0.4	0.0	0.0
新时代证券商务内环路证券营业部	河南	郑州	2794.2	2787.6	5.1	41.9	0.0	0.9	0.6
海通证券达奇兴安大街证券营业部	黑龙江	加格达奇	2788.7	2777.3	11.2	50.1	0.0	0.2	0.0
太平洋证券东岳大街证券营业部	山东	泰安	2755.3	2750.3	4.9	47.0	0.0	0.0	0.1
渤海证券北马路证券营业部	山东	烟台	2753.1	2703.1	10.7	100.5	0.1	0.0	39.3
上海证券同心街证券营业部	辽宁	大连	2748.8	2739.8	7.9	49.9	0.7	0.5	0.0
南京证券山富强西路证券营业部	宁夏	石嘴山	2747.8	2744.1	3.6	10.5	0.0	0.0	0.0
众成证券经纪有限兴庆南路证券营业部	陕西	西安	2735.5	2725.6	3.0	21.7	0.0	7.0	0.0
西南证券丹溪路证券营业部	浙江	金华	2730.4	2724.3	6.1	470.7	0.1	0.0	0.0
申银万国证券定阳北路证券营业部	浙江	衢州	2722.4	2716.9	5.3	45.0	0.0	0.1	0.0
方正证券涟源交通路证券营业部	湖南	娄底	2720.4	2710.1	9.7	61.0	0.0	0.6	0.0
川财证券经纪太和大道证券营业部	四川	遂宁	2707.6	2702.4	4.8	47.6	0.2	0.2	0.0
广发证券新华南路证券营业部	广东	韶关	2704.1	2700.6	3.4	59.6	0.0	0.2	0.0
诚浩证券宁山中路证券营业部	辽宁	沈阳	2698.5	2660.7	5.0	238.4	32.6	0.2	0.0
安信证券泉城路证券营业部	山东	济南	2692.6	2691.9	0.7	31.1	0.0	0.0	0.0
广发证券张江路证券营业部	上海	上海	2688.4	2681.2	6.8	42.8	0.0	0.4	0.0
中天证券友谊大街证券营业部	辽宁	朝阳	2683.6	2669.0	13.9	80.4	0.0	0.7	0.0
新时代证券庄联盟路证券营业部	河北	石家庄	2652.2	2639.7	12.2	68.2	0.2	0.1	0.0
诚浩证券启工街证券营业部	辽宁	沈阳	2622.0	2612.7	4.7	41.8	4.6	0.0	0.0
和兴证券经纪红庙子证券营业部	四川	成都	2594.8	2591.4	3.1	117.3	0.0	0.4	0.0
财达证券岛关城南路证券营业部	河北	秦皇岛	2580.3	2573.6	6.4	12.7	0.0	0.3	0.0
广发证券南雄新城证券营业部	广东	南雄	2575.1	2570.4	4.5	130.3	0.0	0.2	0.0
齐鲁证券有限顺河路证券营业部	山东	潍坊	2570.7	2566.2	4.3	63.2	0.0	0.2	0.0
上海证券五四路证券营业部	福建	福州	2559.3	2553.3	5.9	58.2	0.0	0.1	0.0
财达证券岛东经路证券营业部	河北	秦皇岛	2557.6	2552.4	3.9	17.5	1.0	0.3	0.0
东北证券岭证证券营业部	吉林	公主岭	2545.1	2540.2	4.9	93.3	0.0	0.1	0.0
华融证券天台路证券营业部	湖南	株洲	2544.3	2539.1	5.0	31.4	0.1	0.1	0.0
上海证券东直门南大街证券营业部	北京	北京	2528.1	2520.0	6.6	76.3	0.0	1.5	0.0
海通证券同心西路证券营业部	贵州	贵阳	2524.3	2518.1	5.4	38.1	0.3	0.6	0.0
华融证券新南路证券营业部	重庆	重庆	2520.5	2514.0	1.2	24.4	0.0	0.1	5.2
东北证券西渡证券营业部	上海	上海	2515.0	2494.7	17.5	56.9	0.2	2.6	0.0
金元证券河东路证券营业部	海南	三亚	2504.7	2493.0	11.7	23.0	0.0	0.0	0.0
华创证券北关路证券营业部	贵州	铜仁	2501.9	2498.4	1.5	62.3	0.0	2.1	0.0
天源证券经纪有限庄河市新华路证券营业部	辽宁	大连	2490.9	2476.8	13.2	27.3	0.0	0.9	0.0
国泰君安证券庄育才街证券营业部	河北	石家庄	2489.2	2482.8	5.9	32.4	0.3	0.2	0.0
航天证券万柳中路证券营业部	北京	北京	2484.5	2471.1	8.8	56.3	0.0	3.1	1.6
财富证券解放西路证券营业部	湖南	衡阳	2483.4	2415.3	0.6	78.2	0.1	1.4	66.0
安信证券电白证券营业部	广东	茂名	2473.1	2463.5	9.2	80.0	0.2	0.1	0.1
方正证券道县红星东路证券营业部	湖南	永州	2459.3	2457.6	1.7	96.9	0.0	0.0	0.0
恒泰证券水电路证券营业部	上海	上海	2433.9	2422.5	10.2	30.3	0.3	0.9	0.0
海通证券西矿街证券营业部	山西	太原	2429.8	2420.8	8.2	25.8	0.0	0.8	0.0
方正证券宜章宜兴路证券营业部	湖南	郴州	2418.9	2412.0	6.9	120.2	0.0	0.0	0.0
西南证券滨江西路证券营业部	浙江	温州	2401.6	2341.3	1.7	38.6	0.0	13.7	45.0
中航证券有限跃进南路证券营业部	江西	萍乡	2387.4	2386.5	0.8	73.0	0.0	0.1	0.0
山西证券长江道证券营业部	天津	天津	2370.5	2363.7	6.8	35.3	0.0	0.0	0.0
华鑫证券车家庄大街证券营业部	北京	北京	2362.6	2355.8	6.4	58.5	0.0	0.3	0.0
银泰证券北新西道证券营业部	河北	唐山	2361.0	2225.6	2.8	1861.3	0.0	1.8	130.8
长江证券烈山大道证券营业部	湖北	随州	2337.1	2333.6	3.4	15.1	0.0	0.2	0.0

单位:百万元



### 证券营业部交易 Trading of Business Department

营业部名称 Business Department	省份 Province	城市 City	总计 Total	股票 Share	基金 Fund	权证 Warrant	政府债 G-Bond	公司债 C-Bond	债券回购 Repo
恒泰证券科尔沁街证券营业部	内蒙	通辽	2331.4	2329.9	1.4	276.1	0.0	0.1	0.0
齐鲁证券有限滨红专街证券营业部	黑龙江	哈尔滨	2323.9	2308.3	5.0	277.2	1.3	9.3	0.0
日信证券浩特兴安北大路证券营业部	内蒙	乌兰浩特	2317.2	2311.9	5.3	147.1	0.0	0.0	0.0
众成证券经纪有限文艺路营业部	辽宁	沈阳	2300.1	2289.5	10.5	7.8	0.0	0.1	0.0
华泰联合证券灵岩路证券营业部	山东	济南	2287.3	2279.7	4.4	30.3	0.1	0.2	3.0
长江证券八一路证券营业部	湖北	黄冈	2263.6	2249.7	11.3	36.9	0.0	0.0	2.6
国开证券振华路证券营业部	深圳	深圳	2249.1	2245.9	2.5	21.5	0.0	0.7	0.0
安信证券南海罗村证券营业部	广东	佛山	2244.3	2202.3	15.4	8.1	0.0	0.0	26.6
华创证券清毕南路证券营业部	贵州	毕节	2220.7	2214.7	5.9	50.8	0.0	0.0	0.0
诚浩证券崇山东路证券营业部	辽宁	沈阳	2200.9	2170.9	8.7	19.8	21.2	0.1	0.0
和兴证券经纪西御街证券营业部	四川	成都	2199.3	2195.2	3.9	49.7	0.0	0.3	0.0
华泰联合证券犀浦下街证券营业部	四川	成都	2193.1	2188.6	4.5	41.1	0.0	0.0	0.1
信达证券深南东路证券营业部	深圳	深圳	2171.9	2167.1	4.3	36.7	0.0	0.5	0.0
国信证券航天路证券营业部	四川	宜宾	2163.6	2161.6	2.1	62.0	0.0	0.0	0.0
华泰证券体育路证券营业部	山西	太原	2128.7	2127.1	1.6	29.5	0.0	0.0	0.1
齐鲁证券有限叠山路证券营业部	江西	南昌	2128.1	2120.0	7.1	627.8	0.0	1.0	0.0
中信万通证券人民北路证券营业部	河南	南阳	2102.5	2094.5	7.7	32.5	0.2	0.1	0.0
海通证券新华路证券营业部	甘肃	天水	2089.8	2089.6	0.2	4.7	0.0	0.0	0.0
太平洋证券解放南路证券营业部	山西	太原	2060.9	2059.2	0.6	74.5	0.0	1.2	0.0
上海证券南山大道证券营业部	深圳	深圳	2055.2	2049.5	1.4	18.6	0.0	4.2	0.0
太平洋证券运河西路证券营业部	江苏	扬州	2019.3	1997.6	3.9	62.6	0.1	0.5	17.2
海通证券庄藁城胜利路证券营业部	河北	藁城	2018.4	2015.5	2.8	26.7	0.0	0.1	0.0
华鑫证券晋陵中路证券营业部	江苏	常州	2013.2	2004.1	7.8	34.8	0.0	1.3	0.0
大通证券北二路证券营业部	广西	来宾	2012.4	2004.5	8.0	50.1	0.0	0.0	0.0
方正证券迎丰中路证券营业部	湖南	怀化	2000.3	1998.4	1.5	82.4	0.2	0.2	0.0
诚浩证券体育馆路证券营业部	辽宁	营口	1972.6	1971.5	0.9	2.7	0.0	0.2	0.0
安信证券惠来证券营业部	广东	揭阳	1968.3	1966.6	0.2	13.3	0.0	0.1	1.5
中天证券中山路证券营业部	天津	天津	1899.9	1896.1	3.8	46.4	0.0	0.1	0.0
海通证券江东宁繁荣街证券营业部	黑龙江	牡丹江	1898.2	1892.0	6.2	105.3	0.0	0.0	0.0
东北证券阳明路证券营业部	江西	南昌	1891.1	1887.9	3.2	83.6	0.0	0.0	0.0
山西证券裕华路证券营业部	山西	介休	1889.3	1880.0	7.4	21.8	0.1	1.9	0.0
财富证券界回龙路证券营业部	湖南	张家界	1884.5	1869.9	14.5	112.4	0.0	0.2	0.0
南京证券燕湖路证券营业部	宁夏	银川	1866.2	1862.2	3.4	40.0	0.2	0.5	0.0
海通证券东大街证券营业部	甘肃	陇南	1847.1	1845.0	2.0	17.5	0.0	0.0	0.0
中国银河证券人民路证券营业部	甘肃	白银	1822.7	1818.2	4.6	24.3	0.0	0.0	0.0
方正证券洞口桔城路证券营业部	湖南	邵阳	1803.3	1777.5	25.6	68.0	0.0	0.2	0.0
华西证券广厦路证券营业部	四川	资阳	1772.5	1766.4	6.1	18.1	0.0	0.0	0.0
华融证券乌山路证券营业部	福建	福州	1771.1	1761.8	9.4	31.7	0.0	0.0	0.0
西南证券井大路证券营业部	福建	福州	1770.6	1753.8	15.3	62.0	0.0	0.9	0.6
安信证券阳春广场路证券营业部	广东	阳春	1757.8	1754.5	3.3	51.8	0.0	0.1	0.0
中国银河证券长青中街证券营业部	湖南	娄底	1744.1	1742.4	1.7	115.6	0.0	0.0	0.0
安信证券北门大街证券营业部	江苏	常熟	1733.2	1726.7	4.6	34.2	0.0	0.9	1.0
万和证券经纪南沙路证券营业部	海南	海口	1712.6	1711.2	1.3	20.1	0.0	0.1	0.0
安信证券化州证券营业部	广东	化州	1711.4	1709.1	2.2	15.6	0.2	0.0	0.0
华融证券北京东路证券营业部	江苏	南京	1709.4	1707.5	1.8	19.4	0.0	0.1	0.0
海通证券北安交通路证券营业部	黑龙江	黑河	1663.9	1660.6	3.2	39.3	0.0	0.1	0.0
山西证券黄河路证券营业部	辽宁	大连	1663.4	1662.1	1.3	64.5	0.0	0.0	0.0
南京证券正源南街证券营业部	宁夏	银川	1662.2	1658.9	3.2	14.0	0.0	0.0	0.0
海通证券密山东安街证券营业部	黑龙江	鸡西	1642.8	1637.6	5.2	31.6	0.0	0.0	0.0
海通证券北大街证券营业部	甘肃	庆阳	1637.8	1635.5	2.3	25.3	0.0	0.0	0.0

单位:百万元





### 证券营业部交易 Trading of Business Department

营业部名称 Business Department	省份 Province	城市 City	总计 Total	股票 Share	基金 Fund	权证 Warrant	政府债 G-Bond	公司债 C-Bond	债券回购 Repo
广发证券遂溪证券营业部	广东	湛江	1622.9	1617.5	5.4	13.4	0.0	0.1	0.0
天风证券金轮干道证券营业部	四川	绵阳	1567.8	1561.7	2.9	48.1	1.6	1.6	0.0
中航证券有限田安路证券营业部	福建	泉州	1556.8	1520.0	2.4	49.0	0.0	34.4	0.0
海通证券虎林红旗街证券营业部	黑龙江	鸡西	1542.5	1534.9	7.3	25.7	0.0	0.2	0.0
财富证券武冈陶侃路证券营业部	湖南	邵阳	1537.3	1509.5	27.6	30.6	0.1	0.1	0.0
齐鲁证券有限宁阳证券营业部	山东	泰安	1533.1	1532.6	0.5	61.9	0.0	0.0	0.0
海通证券江海林海路证券营业部	黑龙江	海林	1523.0	1515.2	4.8	32.2	0.0	3.0	0.0
湘财证券团结路证券营业部	云南	水富	1491.7	1487.6	3.9	34.3	0.0	0.2	0.0
广发证券康城大道证券营业部	广东	肇庆	1479.8	1474.0	4.7	15.1	0.0	1.1	0.0
海通证券东风路证券营业部	吉林	辽源	1475.8	1473.7	2.1	17.7	0.0	0.0	0.0
海通证券红岗北路东街证券营业部	黑龙江	大庆	1452.0	1448.1	3.6	19.3	0.0	0.3	0.0
华龙证券木齐扬子江路证券营业部	新疆	乌鲁木齐	1437.1	1435.5	1.6	14.1	0.0	0.0	0.0
华龙证券西大街证券营业部	甘肃	张掖	1433.9	1431.4	2.4	37.8	0.0	0.0	0.0
齐鲁证券有限沂南证券营业部	山东	临沂	1400.4	1395.1	5.3	42.1	0.0	0.0	0.0
安信证券郁南证券营业部	广东	云浮	1397.5	1392.1	4.5	91.0	0.0	0.9	0.0
恒泰长财证券小西路证券营业部	辽宁	沈阳	1369.5	1365.5	1.6	75.9	1.7	0.7	0.0
湘财证券市温江区西凤街证券营业部	四川	成都	1365.9	1362.1	1.7	128.5	0.1	2.1	0.0
天源证券经纪有限雁滩路证券营业部	甘肃	兰州	1352.7	1352.0	0.5	24.3	0.2	0.0	0.0
湘财证券建设路证券营业部	湖南	岳阳	1340.0	1338.1	1.1	20.2	0.0	0.8	0.0
齐鲁证券有限金光路证券营业部	山东	枣庄	1314.0	1309.1	5.0	48.7	0.0	0.0	0.0
广发证券市四会大道证券营业部	广东	四会	1276.8	1273.6	2.9	8.0	0.0	0.2	0.0
海通证券滨双城昌盛街证券营业部	黑龙江	哈尔滨	1258.5	1256.5	2.0	47.8	0.0	0.0	0.0
华龙证券胜利街证券营业部	甘肃	武威	1253.1	1187.4	0.4	8.9	0.0	0.0	65.4
海通证券安达北四道街证券营业部	黑龙江	绥化	1233.4	1230.5	2.9	13.2	0.0	0.0	0.0
江海证券有限铁力正阳大街证券营业部	黑龙江	伊春	1231.8	1229.9	1.9	23.7	0.0	0.0	0.0
恒泰证券东三环中路证券营业部	北京	北京	1231.3	1228.4	3.0	46.4	0.0	0.0	0.0
海通证券滨呼兰北二道街证券营业部	黑龙江	哈尔滨	1225.0	1211.6	0.7	12.3	0.0	12.6	0.0
安信证券长江西路证券营业部	安徽	合肥	1212.1	1211.1	1.0	242.5	0.0	0.0	0.0
东北证券解放路证券营业部	山东	济南	1200.1	1195.6	4.5	16.3	0.0	0.0	0.0
海通证券人民路证券营业部	辽宁	盘锦	1198.4	1198.2	0.2	7.0	0.0	0.0	0.0
金元证券海秀中路证券营业部	海南	海口	1177.3	1175.6	0.9	16.7	0.0	0.0	0.8
江海证券有限南岔中纬路证券营业部	黑龙江	伊春	1170.9	1166.5	4.4	12.6	0.0	0.0	0.0
华融证券市益阳大道证券营业部	湖南	益阳	1151.5	1149.7	0.8	89.7	0.0	0.0	1.0
齐鲁证券有限东平证券营业部	山东	泰安	1142.8	1141.5	1.3	30.4	0.0	0.0	0.0
中天证券深南东路证券营业部	深圳	深圳	1097.9	1095.7	1.7	268.2	0.0	0.6	0.0
齐鲁证券有限深南大道证券营业部	深圳	深圳	1060.5	1059.7	0.8	16.6	0.0	0.0	0.0
华龙证券亳州路证券营业部	安徽	合肥	1056.9	1029.4	2.8	11.6	0.0	0.0	24.6
方正证券祁阳民生路证券营业部	湖南	永州	1053.7	1052.5	0.7	50.8	0.0	0.4	0.0
华龙证券永定东路证券营业部	甘肃	定西	1043.0	1041.6	1.3	29.2	0.0	0.1	0.0
东北证券证券营业部	吉林	琿春	1025.0	1021.1	3.5	12.8	0.4	0.0	0.0
安信证券建设二路证券营业部	广东	江门	1011.4	996.8	2.9	17.0	0.0	0.0	11.7
国海证券五四路证券营业部	福建	福州	972.9	935.0	12.7	1.5	0.0	3.1	22.1
江海证券有限滨五常建设大街证券营业部	黑龙江	五常	939.8	931.6	2.5	22.3	0.0	5.7	0.0
中信万通证券文化中路证券营业部	山东	枣庄	926.6	921.5	4.1	12.7	0.4	0.6	0.0
齐鲁证券有限木齐湖南南路证券营业部	新疆	乌鲁木齐	909.0	907.8	1.0	143.3	0.2	0.0	0.0
江海证券有限福和街证券营业部	黑龙江	绥化	906.4	887.6	17.9	19.1	0.0	1.0	0.0
齐鲁证券有限圣岗路证券营业部	山东	日照	905.2	904.4	0.8	52.8	0.0	0.0	0.0
中天证券延安路证券营业部	辽宁	锦州	886.5	878.3	1.7	12.5	2.7	3.9	0.0
财富证券清泉街证券营业部	湖南	娄底	880.1	540.1	0.2	8.7	0.0	0.0	339.8
安信证券教育路证券营业部	广西	南宁	868.6	868.0	0.5	0.1	0.0	0.1	0.0

单位:百万元



### 证券营业部交易 Trading of Business Department

营业部名称 Business Department	省份 Province	城市 City	总计 Total	股票 Share	基金 Fund	权证 Warrant	政府债 G-Bond	公司债 C-Bond	债券回购 Repo
齐鲁证券有限金湖路证券营业部	广西	南宁	800.1	799.9	0.2	5.1	0.0	0.0	0.0
华龙证券建设路证券营业部	甘肃	陇南	787.9	785.5	2.3	6.9	0.1	0.0	0.0
海通证券嫩江嫩兴路证券营业部	黑龙江	黑河	782.3	779.1	3.2	46.1	0.0	0.0	0.0
财富证券武陵大道证券营业部	湖南	常德	757.5	736.2	0.4	1.1	0.0	0.0	20.9
海通证券哈尔滨中心大街证券营业部	黑龙江	齐齐哈尔	747.1	744.7	1.3	13.1	0.0	1.1	0.0
和兴证券经纪康达尔玛街证券营业部	四川	阿坝州	746.3	745.7	0.6	12.5	0.0	0.0	0.0
太平洋证券天马路证券营业部	云南	蒙自	744.1	743.6	0.5	10.6	0.0	0.0	0.0
诚浩证券和平路证券营业部	辽宁	锦州	727.7	726.6	0.3	3.2	0.1	0.7	0.0
宏源证券琼州大道证券营业部	海南	海口	725.2	719.2	5.9	120.1	0.0	0.1	0.0
安信证券解放大路证券营业部	吉林	长春	669.7	666.6	2.8	337.8	0.3	0.0	0.0
信达证券解放路证券营业部	辽宁	锦州	650.6	649.7	0.6	10.8	0.1	0.3	0.0
众成证券经纪有限芙蓉中路证券营业部	湖南	长沙	613.8	613.6	0.2	36.5	0.0	0.0	0.0
海通证券温江区杨柳东路证券营业部	四川	成都	601.6	596.5	4.3	2.5	0.8	0.0	0.0
华龙证券麦积区证券营业部	甘肃	天水	591.8	591.2	0.6	14.8	0.0	0.0	0.0
安信证券庄建设北大街证券营业部	河北	石家庄	545.8	536.2	2.1	1.9	0.0	0.1	7.4
信达证券金水东路证券营业部	河南	郑州	499.1	498.9	0.2	1.4	0.0	0.0	0.0
长江证券玛依独山子大庆西路证券营业部	新疆	克拉玛依	495.8	491.5	4.3	6.2	0.0	0.0	0.0
长江证券鸿福路证券营业部	广东	东莞	457.6	457.5	0.1	1.5	0.0	0.0	0.0
山西证券五爱路证券营业部	江苏	无锡	449.7	418.7	1.6	0.2	0.0	0.0	29.4
太平洋证券西园路证券营业部	云南	玉溪	421.0	420.6	0.4	84.9	0.0	0.0	0.0
广发证券康王中路证券营业部	广东	广州	380.9	374.6	1.3	9.2	0.0	1.7	3.3
东北证券东风东路证券营业部	广东	广州	372.0	372.0	0.0	0.0	0.0	0.0	0.0
华西证券珙县滨河西街证券营业部	四川	宜宾	371.3	371.0	0.4	1.5	0.0	0.0	0.0
万和证券经纪证券经纪有限公司广州中山大道西证券营业部	广东	广州	362.0	361.2	0.9	1.9	0.0	0.0	0.0
海通证券安岭漠河振兴路证券营业部	黑龙江	大兴安岭	357.2	356.4	0.8	11.5	0.0	0.0	0.0
中天证券兴隆街证券营业部	辽宁	盘锦	340.1	339.4	0.5	5.8	0.1	0.1	0.0
太平洋证券青年大街证券营业部	辽宁	沈阳	333.4	329.0	4.3	2.9	0.0	0.1	0.0
华泰证券岳化证券营业部	湖南	岳阳	315.8	315.7	0.1	13.8	0.0	0.0	0.0
湘财证券新湖路证券营业部	深圳	深圳	292.1	291.9	0.2	12.6	0.0	0.0	0.0
华龙证券上海路证券营业部	甘肃	金昌	278.1	275.7	2.4	1.7	0.0	0.1	0.0
爱建证券朝阳门内大街证券营业部	北京	北京	270.4	266.4	4.0	50.4	0.0	0.0	0.0
金元证券金海路证券营业部	海南	琼海	236.9	235.1	1.8	3.2	0.0	0.0	0.0
齐鲁证券有限拓东路证券营业部	云南	昆明	234.4	234.0	0.3	0.1	0.0	0.1	0.0
瑞银证券深南东路证券营业部	深圳	深圳	225.3	224.8	0.6	0.0	0.0	0.0	0.0
华龙证券平川区证券营业部	甘肃	白银	223.4	222.5	0.9	6.0	0.0	0.0	0.0
国泰君安证券滨尚志大街证券营业部	黑龙江	哈尔滨	166.1	166.1	0.0	0.0	0.0	0.0	0.0
海通证券相山路证券营业部	安徽	淮北	164.8	164.0	0.9	0.1	0.0	0.0	0.0
长江证券天河北路证券营业部	广东	广州	132.3	132.3	0.0	0.0	0.0	0.0	0.0
东北证券西安大路证券营业部	吉林	长春	128.1	128.1	0.0	0.0	0.0	0.0	0.0
厦门证券有限湖滨西路证券营业部	福建	厦门	123.7	122.9	0.0	0.0	0.0	0.8	0.0
东方证券华江公路证券营业部	上海	上海	113.7	113.7	0.0	0.0	0.0	0.0	0.0
宏源证券腾达路证券营业部	浙江	台州	72.5	72.5	0.0	0.3	0.0	0.0	0.0
申银万国证券奉城镇证券营业部	上海	上海	32.2	32.2	0.0	0.0	0.0	0.0	0.0
恒泰证券凤起路证券营业部	浙江	杭州	14.6	14.6	0.0	0.0	0.0	0.0	0.0
安信证券八一七北路证券营业部	福建	福州	6.7	6.7	0.0	0.0	0.0	0.0	0.0

单位:百万元

会员信用交易  
Credit Trading of Member Companies

会员公司 Company	融资买入	卖券还款	融券卖出	买券还券	融资余额	融券余额
安信证券股份有限公司	33.36	3.16	0.01	0.01	29.15	0.00
长城证券有限责任公司	58.23	24.05	0.00	0.00	39.78	0.00
长江证券股份有限公司	53.46	14.42	0.00	0.00	37.36	0.00
东方证券股份有限公司	910.13	133.11	0.12	0.12	195.94	0.00
方正证券股份有限公司	1.31	0.00	0.00	0.00	1.31	0.00
光大证券股份有限公司	4726.40	812.53	61.39	60.03	917.33	0.10
广发证券股份有限公司	3375.41	1662.07	4.86	4.75	629.98	0.00
国都证券有限责任公司	2.98	0.00	0.00	0.00	2.98	0.00
国泰君安证券股份有限公司	5183.36	4487.52	16.05	13.98	1045.22	0.53
国信证券股份有限公司	1731.98	625.03	18.14	17.84	573.93	0.06
国元证券股份有限公司	11.97	0.63	0.00	0.00	11.04	0.00
海通证券股份有限公司	10343.38	2373.26	43.33	42.90	1319.67	0.04
宏源证券股份有限公司	9.57	0.83	0.00	0.00	8.76	0.00
华泰证券股份有限公司	2776.29	868.64	175.79	175.01	608.53	0.43
平安证券有限责任公司	30.26	10.13	0.00	0.00	19.83	0.00
齐鲁证券有限公司	22.30	13.58	0.00	0.00	14.09	0.00
申银万国证券股份有限公司	3675.54	757.77	2.89	2.89	526.44	0.00
西南证券股份有限公司	0.67	0.29	0.00	0.00	0.37	0.00
兴业证券股份有限公司	5.15	0.15	0.04	0.04	4.51	0.00
招商证券股份有限公司	3981.25	607.41	0.03	0.03	1093.13	0.00
中国国际金融有限公司	32.88	0.01	0.00	0.00	24.79	0.00
中国建银投资证券有限责任公司	52.39	9.71	0.00	0.00	43.01	0.00
中国银河证券股份有限公司	1348.91	1195.22	2.47	2.32	335.72	0.13
中信建投证券有限责任公司	12.78	4.68	0.00	0.00	8.00	0.00
中信证券股份有限公司	3710.19	1993.24	312.86	300.48	936.64	2.80

注：单位均为百万元。

B 股券商  
B Share Brokers

公司名称 Company	公司地址 Address	B 股交易金额 Trading Val	排名 Rank
申银万国证券股份有限公司	上海常熟路 171 号	25229.6	1
国泰君安证券股份有限公司	上海市浦东新区银城中路 168 号	16684.5	2
海通证券股份有限公司	上海市黄浦区广东路 689 号海通证券大厦	14487.0	3
中国银河证券有限责任公司	北京市西城区金融大街 35 号国际企业大厦 C 座	14392.8	4
华泰证券股份有限公司	江苏省南京市中山东路 90 号华泰证券大厦	10018.8	5
招商证券股份有限公司	深圳市福田区益田路江苏大厦 38-45 层	9570.8	6
广发证券股份有限公司	广州市天河北路 183 号大都会广场 42 楼	8249.2	7
国信证券股份有限公司	深圳市罗湖区红岭中路 1012 号国信证券大厦	6744.6	8
中信建投证券有限责任公司	北京市东城区朝内大街 188 号	6269.5	9
方正证券股份有限公司	长沙市芙蓉区芙蓉中路二段华侨国际大厦 22-24 层 深圳市深南大道 7088 号招商银行大厦 A 层(518040) 北京 朝阳区新源南路 6 号京城大厦 3 层(100004)	5746.4	10
中信证券股份有限公司	上海市中山南路 318 号 2 号楼 22-29 层	4941.1	12
光大证券股份有限公司	上海市静安区新闸路 1508 号 深圳市福田区益田路 6003 号荣超商务中心 A 栋第 18 层至 21 层	4635.5	13
中国建银投资证券有限责任公司	浙江省杭州市滨江区江南大道 588 号恒鑫大厦主楼 19、20 楼	4634.2	14
中信金通证券有限责任公司	中国北京建国门外大街 1 号国贸大厦 2 座 28 层	4613.7	15
中国国际金融有限公司	上海市浦东银城中路 200 号中银大厦 39 楼	3981.5	16
中银国际证券有限责任公司	湖北省武汉市江汉区新华路特 8 号	3969.6	17
长江证券股份有限公司	上海市黄浦区西藏中路 336 号	3481.5	18
上海证券有限责任公司	天津市南开区宾水西道 8 号	2899.8	19
渤海证券股份有限公司	深圳市福田区深南大道 4011 号香港中旅大厦 25 层	2846.7	20
华泰联合证券有限责任公司	山东省济南市经十路 20518 号	2332.1	21
齐鲁证券有限公司	福建省福州市湖东路 268 号证券大厦	1986.3	22
兴业证券股份有限公司	深圳市福田区金田路大中华国际交易广场 8 层	1866.5	23
平安证券有限责任公司	合肥市寿春路 179 号	1832.7	24
国元证券股份有限公司	湖南省长沙市黄兴中路 63 号中山国际大厦 12 楼	1829.7	25
湘财证券有限责任公司	江苏省苏州工业园区翠园路 181 号	1786.4	26
东吴证券股份有限公司	深圳市深南大道 6008 号特区报业大厦 14、16、17 楼	1739.4	27
长城证券有限责任公司	内蒙古呼和浩特市新城区新华东街 111 号	1732.5	28
恒泰证券股份有限公司	香港金钟道 88 号太古广场 1 期 18 楼	1568.4	29
里昂证券有限公司(Credit Lyonnais)	乌鲁木齐文艺路 233 号	1514.5	30
宏源证券股份有限公司	合肥市阜南路 166 号	1444.8	31
华安证券有限责任公司	北京市西城区金融大街 5 号新盛大厦 A 座 6-9 层	1336.2	32
中国民族证券有限责任公司	无锡市县前东街 168 号国联大厦 6、7 楼	1334.6	33
国联证券股份有限公司	长春市自由大路 1138 号	1229.3	34
东北证券股份有限公司	青岛市崂山区深圳路 222 号天泰金融广场 21 层	1185.4	35
中信万通证券有限责任公司	香港中環夏慤道 10 號和記大廈 5 樓	1151.4	36
汇富金融服务有限公司	上海仙霞路 317 号 2502 室	1041.1	37
凯基证券亚洲有限公司	南京市大钟亭 8 号	1008.3	38
南京证券有限责任公司	四川省成都市陕西街 239 号	963.0	39
华西证券有限责任公司	北京市东城区建国门内大街 28 号民生金融中心 A 座 16、17、 18 层	904.1	40
民生证券有限责任公司	广州市先烈中路 69 号东山广场主楼 5 楼、17 楼	851.1	41
广州证券有限责任公司	重庆市渝中区临江支路 2 号合景大厦 22-25 层	826.1	42
西南证券股份有限公司	深圳市福田区深南中路华能大厦三十、三十一层	811.8	43
英大证券有限责任公司	上海市福山路 500 号城建国际中心 26 楼	760.8	44
德邦证券有限责任公司	北京市西城区德胜门外大街 115 号德胜尚城 E 座	720.2	45
首创证券有限责任公司	香港中环皇后大道中十五号公爵大厦四十一楼	680.6	46
法国兴业证券(香港)有限公司	深圳市福田区金田路 4018 号安联大厦 28 层 A01、B01 (b) 单元	665.4	47
华鑫证券有限责任公司	南宁市滨湖路 46 号	655.4	48
国海证券有限责任公司	香港皇后大道中二号长江集团中心 38 楼	624.1	49
苏皇证券亚洲有限公司		622.4	50

注：B 股券商交易金额的单位为百万元。

B 股券商  
B Share Brokers

公司名称 Company	公司地址 Address	B 股交易金额 Trading Val	排名 Rank
新鸿基投资服务有限公司(Sun Hung Kai)	上海南京西路 338 号天安中心 1902 室	608.2	51
山西证券股份有限公司	太原市府西街 69 号山西国贸中心	585.3	52
大通证券股份有限公司	大连市沙河口区会展路 129 号期货大厦 38、39 层	482.8	53
华林证券有限责任公司	深圳市福田区民田路 178 号华融大厦 5-6 楼	467.6	54
万联证券有限责任公司	广东省广州市中山二路 18 号电信广场 36-37 层	444.6	55
京华山一国际(香港)有限公司	香港中环大道中 183 号新纪元广场中远大厦 36 楼	397.3	56
西部证券股份有限公司	西安市东新街 232 号陕西信托大厦	383.3	57
法国巴黎证券(亚洲)有限公司	上海南京西路 1266 号恒隆广场 5606 室	360.9	58
红塔证券股份有限公司	昆明市北京路 155 号附 1 号红塔大厦 7-11 楼	339.8	59
财富证券有限责任公司	长沙市芙蓉中路中路二段 80 号顺天国际财富中心 26 层	317.1	60
东莞证券有限责任公司	广东省东莞市莞城区可园南路 1 号金源中心	292.9	61
华龙证券有限责任公司	兰州市静宁路 308 号	283.5	62
世纪证券有限责任公司	深圳市深南大道 7088 号招商银行大厦 41 层	279.6	63
国盛证券有限责任公司	南昌市北京西路 88 号江信国际金融大厦	276.3	64
野村国际(香港)公司(Nomura)	上海淮海中路 381 路中环广场 7 楼 725 室	187.6	65
第一创业证券有限责任公司	深圳市罗湖区笋岗路 12 号中民时代广场 B 座 25、26 层	185.6	66
华创证券有限责任公司	贵州省贵阳市中华北路 216 号华创大厦	182.9	67
大华继显(香港)有限公司	香港中环皇后大道中 29 号怡安华人行 15 楼	145.7	68
群益证券(香港)有限公司	上海浦东南路 360 号新上海国际大厦 18 楼	121.5	69
西藏同信证券有限责任公司	上海市闸北区永和路 118 弄东方环球企业园 24 号楼	80.0	70
航天证券有限责任公司	上海市普陀区曹杨路 430 号	67.8	71
华宝证券有限责任公司	浦东陆家嘴环路 166 号未来资产大厦 27 层	46.4	72
万和证券经纪有限责任公司	深圳市福田区深南大道 7028 号时代科技大厦 20 层西厅	37.8	73
广东民安证券经纪有限责任公司	广州市天河区体育东路 118 号财富广场东塔 17-18 楼	0.0	74
天同证券有限责任公司	山东省济南市泉城路 180 号齐鲁国际大厦五层	0.0	74

单位:百万元。



会员承销排名  
Member Underwriting

承销商 Underwriter	承销股票数 Underwriting Share	承销股数(亿股) Underwriting Vol(100M)	承销金额总计(亿) Underwriting Val (100M)
中信证券股份有限公司	6	274.78	848.48
中国国际金融有限公司	4	339.87	1022.48
国信证券股份有限公司	3	3.5	60.65
中银国际证券有限责任公司	3	43.98	230.43
国泰君安证券股份有限公司	2	3.05	54.18
瑞银证券有限责任公司	2	14.2	66.8
广发证券股份有限公司	1	.82	18.86
申银万国证券股份有限公司	1	2	16.4
中国银河证券股份有限公司	1	5	34.9
中国建银投资证券有限责任公司	1	70	217
信达证券股份有限公司	1	1.01	8.37
国元证券股份有限公司	1	1.1	12.98
海通证券股份有限公司	1	7.85	156.91
宏源证券股份有限公司	1	3	25.5

注：联合承销股数和金额分别计算到每个会员。



## 交易地区分布

## Regional Distribution by Turnover Ranking

地区 Area	营业部 数 Number	排名 Rank	交易金额 (亿元) Trading Val(100M)						
			总计 Total	股票 Stock	基金 Fund	权证 Warrant	政府债 G-Bond	公司债 C-Bond	债券回购 Bond Repo
上海	476	1	1489.24	1014.70	2.14	35.82	10.35	11.10	391.19
广东	613	2	1353.83	1029.18	1.29	81.41	7.18	7.82	211.60
北京	228	3	849.88	577.32	1.39	22.41	5.45	8.99	212.44
浙江	333	4	741.31	671.63	0.97	28.51	0.54	0.84	33.41
江苏	300	5	555.53	465.70	0.92	29.53	1.65	2.37	50.07
福建	188	6	318.44	261.86	0.46	17.07	0.37	0.74	31.75
山东	222	7	269.94	234.66	0.35	11.52	0.26	0.84	10.82
四川	199	8	219.54	202.75	0.20	5.98	0.21	0.18	9.38
辽宁	205	9	204.54	167.59	0.23	5.30	0.29	0.44	28.98
湖北	145	10	197.06	161.14	0.20	6.59	1.32	0.66	25.66
河南	131	11	144.80	134.31	0.12	5.55	0.08	0.13	4.15
湖南	162	12	141.64	131.63	0.11	6.37	0.02	0.06	2.64
江西	108	13	115.48	100.73	0.08	4.01	0.27	0.13	9.42
黑龙江	113	14	106.82	81.57	0.11	2.55	2.16	1.72	18.06
天津	95	15	105.68	90.64	0.14	2.37	0.07	0.44	11.08
安徽	135	16	104.02	91.92	0.34	3.72	0.06	0.16	7.19
陕西	92	17	94.66	88.78	0.10	1.34	0.14	0.22	3.69
河北	148	18	92.62	83.98	0.12	2.37	0.02	0.04	2.95
重庆	96	19	83.26	74.47	0.11	2.99	0.10	0.11	4.00
广西	82	20	67.32	58.09	0.05	2.66	0.05	0.15	5.90
山西	90	21	63.08	53.75	0.15	1.71	0.02	0.01	7.05
吉林	84	22	59.83	51.99	0.05	1.26	0.22	0.19	5.91
云南	64	23	54.58	51.48	0.07	1.59	0.02	0.04	1.10
新疆	59	24	46.44	42.21	0.04	1.33	0.00	0.01	2.25
甘肃	58	25	37.41	33.73	0.02	0.73	0.03	0.03	2.70
海南	33	26	31.23	27.14	0.03	1.59	0.09	0.05	2.08
内蒙	51	27	29.03	24.09	0.02	0.95	0.07	0.14	3.68
贵州	32	28	18.93	18.41	0.08	0.36	0.00	0.01	0.05
宁夏	18	29	8.32	8.14	0.01	0.16	0.00	0.00	0.00
青海	10	30	4.80	4.54	0.00	0.13	0.00	0.00	0.11
西藏	3	31	1.16	1.10	0.00	0.06	0.00	0.00	0.00





SHAREHOLDER

投资者



股票投资者历年开户累计  
Shareholder's Accounts投资者历年开户  
Historical Data of Shareholder's Accounts

年份 Year	开户总数 Total Account			A 股开户总数 A Share Account		B 股开户总数 B Share Account		信用交易开户总数 Credit Account		
	总数 Total	自然人 Individual	机构 institution	自然人 Individual	机构 institution	自然人 Individual	机构 institution	总数 Total	自然人 Individual	机构 institution
1992	111.2	110.5	0.7	110.2	0.7	0.0	0.0	--	--	--
1993	423.5	421.9	1.6	421.1	1.4	0.8	0.2	--	--	--
1994	574.9	572.6	2.3	571.0	2.0	1.6	0.3	--	--	--
1995	685.2	682.3	2.9	680.0	2.5	2.3	0.4	--	--	--
1996	1207.9	1204.1	3.8	1200.0	3.3	4.1	0.5	--	--	--
1997	1713.3	1708.1	5.2	1702.2	4.6	5.9	0.6	--	--	--
1998	1999.4	1993.1	6.3	1986.1	5.6	7.1	0.7	--	--	--
1999	2281.1	2272.8	8.3	2264.7	7.6	8.1	0.8	--	--	--
2000	2957.8	2944.9	13.0	2931.2	12.1	13.7	0.8	--	--	--
2001	3419.8	3403.1	16.8	3311.1	15.9	92.0	0.9	--	--	--
2002	3556.0	3536.9	19.1	3441.4	18.1	95.5	1.0	--	--	--
2003	3632.1	3612.1	20.0	3515.1	19.0	97.1	1.0	--	--	--
2004	3703.1	3682.4	20.7	3584.2	19.5	98.2	1.1	--	--	--
2005	3747.9	3726.6	21.3	3628.0	20.1	98.6	1.2	--	--	--
2006	3901.5	3878.8	22.8	3778.5	21.4	100.3	1.3	--	--	--
2007	5817.0	5788.2	28.8	5645.9	27.3	142.4	1.5	--	--	--
2008	6542.6	6510.9	31.7	6365.4	30.1	145.5	1.6	--	--	--
2009	7405.4	7370.3	35.1	7221.6	33.4	148.6	1.7	--	--	--
2010	8154.2	8116.5	37.8	7965.5	36.0	151.0	1.8	2.1	2.1	0.0

单位:万户。

股票投资者历年新开户  
New Shareholder's Accounts投资者历年开户  
Historical Data of Shareholder's Accounts

年份 Year	新开户总数 New			A 股新开户数 New(A Share)		B 股新开户数 New(B Share)		信用交易新开户数 New(Credit Account)		
	总数 Total	自然人 Individual	机构 institution	自然人 Individual	机构 institution	自然人 Individual	机构 institution	总数 Total	自然人 Individual	机构 institution
1992	100.2	99.5	0.7	99.5	0.7	0.0	0.0	--	--	--
1993	312.3	311.4	0.9	310.6	0.7	0.8	0.0	--	--	--
1994	151.4	150.7	0.7	149.9	0.6	0.7	0.2	--	--	--
1995	110.3	109.8	0.6	109.0	0.5	0.8	0.1	--	--	--
1996	522.7	521.8	0.9	520.0	0.8	1.8	0.1	--	--	--
1997	502.8	501.4	2.2	499.6	2.0	1.8	0.1	--	--	--
1998	286.1	285.1	1.0	283.9	1.0	1.2	0.2	--	--	--
1999	281.7	279.7	2.1	278.6	2.0	1.0	0.1	--	--	--
2000	676.7	672.1	4.6	666.5	4.6	5.6	0.1	--	--	--
2001	462.0	458.2	3.8	379.9	3.8	78.3	0.1	--	--	--
2002	136.1	133.8	2.3	130.4	2.2	3.5	0.0	--	--	--
2003	76.1	75.2	0.9	73.6	0.9	1.6	0.0	--	--	--
2004	71.0	70.3	0.7	69.1	0.6	1.2	0.1	--	--	--
2005	44.8	44.2	0.6	43.8	0.5	0.4	0.1	--	--	--
2006	153.6	152.1	1.5	150.5	1.4	1.6	0.1	--	--	--
2007	1915.5	1909.5	6.0	1867.4	5.9	42.1	0.1	--	--	--
2008	725.6	722.7	2.9	719.5	2.8	3.2	0.1	--	--	--
2009	862.8	859.3	3.4	856.2	3.4	3.1	0.1	--	--	--
2010	748.9	746.2	2.7	743.9	2.6	2.3	0.1	2.1	2.1	0.0

注：开户单位为万户。

年龄分布

Distribution by Age

年龄段 Age	30 岁以下 Under 30	30-40 岁 30-40	40-50 岁 40-50	50-60 岁 50-60	60 岁以上 Up 60
人数	2604.27	2529.43	1513.00	629.30	380.29
比例(%)	34.01	33.04	19.76	8.22	4.97

学历分布

Distribution by Academic Background

学历 Academic	中专以下 Under Middle Education	中专 Middle Education	大专 Higher Education	大学本科 Bachelor	硕士及以上 Master
人数	2217.12	1902.60	1900.13	1094.77	286.27
比例(%)	29.96	25.71	25.67	14.79	3.87

性别分布

Distribution by Sex

性别 Sex	男性 Male	女性 Female
人数	4201.08	3454.90
比例(%)	54.87	45.13

注：投资者数为万人。

投资者交易和盈利状况  
Investor's Trading and profits

年度各类投资者买卖净额情况  
Balance of Investors in 2010

	买卖净额(亿元)	交易占比(%)
自然人投资者	2434.45	84.59
一般法人	-760.85	2.43
专业机构	-1673.60	12.98
其中: 投资基金	-2243.83	7.67

年末各类投资者持股情况  
Share Hold of Investors by 2010

	持股市值(亿) Hold Val(100M)	占比(%) Ratio(%)	持股账户数(万户) Hold Account	占比(%) Ratio(%)
自然人投资者	32709.85	23.13	3195.08	99.79
其中: 10 万元以下	6500.35	4.6	2622.94	81.92
10-30 万元	6508.16	4.6	386.64	12.08
30-100 万元	7378.54	5.22	145.16	4.53
100-300 万元	5040.46	3.56	31.50	0.98
300-1000 万元	3661.44	2.59	7.46	0.23
1000 万元以上	3620.90	2.56	1.38	0.04
一般法人	86262.09	60.99	4.54	0.14
专业机构	22463.31	15.88	2.32	0.07
其中: 投资基金	10167.97	7.19	0.06	0.002

年度各类投资者盈利情况  
Profits of Investors in 2010

投资者分类	盈利金额(亿元)
自然人投资者	-1232.62
一般法人	-20800.28
专业机构	-3206.73
合计	-25239.62

投资者开户逐月信息  
Open Account of Investor in 2010

日期 Date	总数 Total	A 股 A Share	B 股 B Share	基金 Fund
2010.01	70.95	57.09	0.23	13.63
2010.02	46.10	39.15	0.14	6.81
2010.03	105.10	90.96	0.23	13.92
2010.04	75.08	63.62	0.23	11.23
2010.05	66.06	57.31	0.16	8.59
2010.06	64.69	52.56	0.13	12.00
2010.07	61.62	53.48	0.13	8.01
2010.08	67.20	57.24	0.23	9.73
2010.09	60.08	51.01	0.22	8.85
2010.10	67.72	58.69	0.23	8.81
2010.11	119.84	99.71	0.32	19.81
2010.12	80.86	65.59	0.20	15.08
2010 年合计	885.31	746.41	2.45	136.45
累计总户数	9850.75	8001.44	152.78	1696.52

单位:万户

年末分行业持股信息  
Hold Distribution by 2010

行业代码 Industry Code	行业名称 Industry Name	自然人 Individual		一般法人 Corporation		专业机构 Institution	
		持股市值	比例(%)	持股市值	比例(%)	持有股数	比例(%)
A	农、林、牧、渔业	422.86	39.60	510.01	47.80	132.40	12.40
B	采掘业	3260.01	9.40	30067.78	86.90	1206.44	3.50
C01	食品加工业	397.03	45.70	334.11	38.40	136.49	15.70
C03	食品制造业	190.68	35.10	133.33	24.50	219.02	40.30
C05	饮料制造业	550.62	18.60	1827.64	61.60	575.34	19.40
C11	纺织业	316.78	63.10	176.73	35.20	8.05	1.60
C13	服装及其他纤维制品制造业	404.18	63.00	193.00	30.10	41.74	6.50
C14	皮革、毛皮、羽绒及制品制造业	84.98	48.10	65.14	36.80	26.46	15.00
C25	家具制造业	53.76	46.10	47.33	40.60	15.42	13.20
C31	造纸及纸制品业	260.55	61.70	135.89	32.20	25.03	5.90
C35	印刷业	24.99	72.00	9.55	27.50	0.16	0.40
C41	石油加工及炼焦业	202.97	76.80	44.78	16.90	16.25	6.10
C43	化学原料及化学制品制造业	1207.66	44.70	1117.68	41.40	371.55	13.80
C47	化学纤维制造业	161.90	58.70	93.34	33.80	19.78	7.20
C48	橡胶制造业	76.14	27.90	149.75	54.80	47.22	17.30
C49	塑料制造业	255.94	68.80	61.22	16.50	54.64	14.70
C51	电子元器件制造业	467.85	63.90	229.35	31.30	33.97	4.60
C55	日用电子器具制造业	268.82	48.60	220.68	39.90	63.05	11.40
C57	其他电子设备制造业	35.84	95.20	0.68	1.80	1.09	2.90
C61	非金属矿物制品业	793.19	35.10	1092.12	48.30	374.04	16.50
C65	黑色金属冶炼及压延加工业	715.03	30.30	1497.62	63.50	137.68	5.80
C67	有色金属冶炼及压延加工业	916.12	36.40	1332.20	52.90	262.74	10.40
C69	金属制品业	72.02	38.60	105.15	56.40	9.09	4.90
C71	普通机械制造业	316.19	39.50	365.02	45.60	118.48	14.80
C73	专用设备制造业	976.64	40.30	1098.99	45.30	345.23	14.20
C75	交通运输设备制造业	1641.87	31.30	2775.41	53.00	810.67	15.50
C76	电器机械及器材制造业	1082.41	36.90	1338.81	45.60	506.47	17.20
C78	仪器仪表及文化、办公用机械制造业	91.16	28.70	198.74	62.50	27.73	8.70
C81	医药制造业	1220.91	30.40	1740.53	43.30	1053.90	26.20
C85	生物制品业	97.60	42.10	119.53	51.60	14.38	6.20
C99	其他制造业	354.89	60.20	184.11	31.20	49.51	8.40
D	电力、煤气及水的生产和供应业	1439.09	35.10	2445.77	59.70	206.65	5.00
E	建筑业	1319.93	43.00	1331.75	43.40	406.22	13.20
F	交通运输、仓储业	1968.52	25.60	5124.52	66.60	595.13	7.70
G	信息技术业	1527.84	36.60	1896.27	45.50	734.78	17.60
H	批发和零售贸易	1411.86	37.40	1530.29	40.50	823.09	21.80
I	金融、保险业	4862.89	11.90	32363.76	79.40	3474.79	8.50
J	房地产业	1189.61	37.10	1505.63	47.00	500.08	15.60
K	社会服务业	440.45	42.50	493.64	47.70	100.67	9.70
L	传播与文化产业	223.50	47.40	182.47	38.70	64.36	13.70
M	综合类	1158.56	57.90	687.46	34.30	151.82	7.60

单位:亿元。





年末个股股东持股情况  
Distribution of Shareholder by 2010

证券代码 Code	证券简称 Name	合计持股数 Total Hold	自然人 Individual		一般法人 Corporation		专业机构 Institution	
			持有股数	比例(%)	持有股数	比例(%)	持有股数	比例(%)
600000	浦发银行	1147905.93	300821.25	26.21	553297.15	48.20	287755.02	25.07
600004	白云机场	115000.00	35624.87	30.98	73210.43	63.66	5815.98	5.06
600005	武钢股份	313535.23	240682.62	76.76	48316.81	15.41	22084.49	7.04
600006	东风汽车	200000.00	70185.37	35.09	121643.33	60.82	8115.80	4.06
600007	中国国贸	100728.25	12150.47	12.06	85585.09	84.97	2985.67	2.96
600008	首创股份	220000.00	79135.39	35.97	134656.61	61.21	5971.28	2.71
600009	上海机场	109347.64	68088.64	62.27	26467.64	24.21	14267.84	13.05
600010	包钢股份	272065.22	226199.81	83.14	27577.86	10.14	18227.07	6.70
600011	华能国际	287821.33	51195.55	17.79	225870.79	78.48	10711.29	3.72
600012	皖通高速	116560.00	24935.09	21.39	89017.50	76.37	2569.84	2.21
600015	华夏银行	378400.00	80822.05	21.36	216027.41	57.09	79381.43	20.98
600016	民生银行	2258760.24	828151.69	36.66	991285.43	43.89	426514.16	18.88
600017	日照港	226515.31	78476.62	34.65	136782.74	60.39	11162.63	4.93
600018	上港集团	2099080.01	178549.45	8.51	1894833.30	90.27	25490.08	1.21
600019	宝钢股份	1751204.81	231828.19	13.24	1376845.19	78.62	134002.75	7.65
600020	中原高速	139050.01	73002.64	52.50	64844.34	46.63	922.95	0.66
600021	上海电力	213973.93	61180.06	28.59	152390.84	71.22	347.84	0.16
600022	济南钢铁	312048.00	92856.30	29.76	217461.84	69.69	1543.25	0.50
600026	中海发展	210855.23	45119.41	21.40	159431.32	75.61	6200.26	2.94
600027	华电国际	519005.62	95438.15	18.39	416299.70	80.21	7194.71	1.39
600028	中国石化	6992203.98	266394.42	3.81	6614013.69	94.59	109573.57	1.57
600029	南方航空	480000.00	83668.56	17.43	338146.48	70.45	57739.50	12.03
600030	中信证券	985570.14	446020.33	45.26	419358.85	42.55	114432.50	11.61
600031	三一重工	468720.00	122522.65	26.14	294070.36	62.74	51633.80	11.02
600033	福建高速	133974.75	117807.85	87.93	10085.18	7.53	6032.65	4.50
600035	楚天高速	93165.25	26737.28	28.70	62238.22	66.80	4095.23	4.40
600036	招商银行	1766613.09	365370.92	20.68	1037452.15	58.73	356670.83	20.19
600037	歌华有线	106036.09	43124.32	40.67	54215.13	51.13	8620.45	8.13
600038	哈飞股份	16849.35	6737.25	39.99	5091.67	30.22	5010.91	29.74
600039	四川路桥	30400.00	19155.13	63.01	11128.63	36.61	44.71	0.15
600048	保利地产	449479.17	103547.62	23.04	237702.53	52.88	106301.75	23.65
600050	中国联通	2119659.64	479254.62	22.61	1352705.21	63.82	281403.48	13.28
600051	宁波联合	30240.00	16591.28	54.87	13557.83	44.83	65.38	0.22
600052	浙江广厦	87178.91	33813.07	38.79	50451.75	57.87	2856.46	3.28
600053	中江地产	36128.40	9570.33	26.49	26314.84	72.84	167.08	0.46
600054	黄山旅游	11762.00	7964.08	67.71	659.15	5.60	3126.75	26.58
600055	万东医疗	21645.00	6253.48	28.89	12069.88	55.76	3304.31	15.27
600056	中国医药	31095.79	10397.48	33.44	19344.22	62.21	1304.61	4.20
600057	*ST夏新	24412.73	21497.18	88.06	2913.37	11.93	0.04	0.00
600058	五矿发展	107191.07	35652.46	33.26	68144.59	63.57	3268.55	3.05
600059	古越龙山	33218.64	26158.69	78.75	1961.82	5.91	5070.31	15.26
600060	海信电器	86665.17	37503.34	43.27	43623.59	50.34	5242.46	6.05
600061	中纺投资	42908.29	21389.38	49.85	20170.87	47.01	891.20	2.08
600062	双鹤药业	31823.96	4873.37	15.31	10307.28	32.39	16607.57	52.19
600063	皖维高新	36807.92	21793.44	59.21	14476.04	39.33	530.40	1.44
600064	南京高科	51621.88	29861.46	57.85	20107.21	38.95	1532.82	2.97
600066	宇通客车	42814.44	11561.57	27.00	11766.97	27.48	19376.32	45.26
600067	冠城大通	72705.00	23353.10	32.12	32861.11	45.20	16450.13	22.63
600068	葛洲坝	348745.90	93282.62	26.75	189090.04	54.22	65687.96	18.84
600069	银鸽投资	66180.00	53058.11	80.17	12720.43	19.22	268.36	0.41

注：合计持股数包含 F 类账户；单位为万股。



年末个股股东持股情况  
Distribution of Shareholder by 2010

证券代码 Code	证券简称 Name	合计持股数 Total Hold	自然人 Individual		一般法人 Corporation		专业机构 Institution	
			持有股数	比例(%)	持有股数	比例(%)	持有股数	比例(%)
600070	浙江富润	14067.58	9467.78	67.30	3982.62	28.31	588.56	4.18
600071	凤凰光学	23747.25	10936.63	46.05	9985.90	42.05	2807.95	11.82
600072	中船股份	39869.13	22912.53	57.47	16299.01	40.88	595.20	1.49
600073	上海梅林	35640.00	17073.42	47.91	18460.93	51.80	74.41	0.21
600074	中达股份	66124.08	41987.99	63.50	23783.43	35.97	338.50	0.51
600075	新疆天业	43859.20	22827.67	52.05	20510.61	46.77	477.67	1.09
600076	ST 华光	36553.60	30553.92	83.59	5971.72	16.34	26.47	0.07
600077	*ST 百科	13122.19	11932.82	90.94	1178.89	8.98	0.00	0.00
600078	澄星股份	51265.58	36847.62	71.88	14181.91	27.66	200.50	0.39
600079	人福医药	39832.13	6040.98	15.17	5087.48	12.77	28691.49	72.03
600080	*ST 金花	30529.59	20093.01	65.82	10436.58	34.19	0.00	0.00
600081	东风科技	31356.00	10233.17	32.64	20495.00	65.36	611.24	1.95
600082	海泰发展	62717.38	40616.11	64.76	20806.60	33.18	691.47	1.10
600083	ST 博信	20162.92	17206.66	85.34	2947.84	14.62	0.04	0.00
600084	*ST 中葡	46446.19	36755.67	79.14	7533.32	16.22	2126.58	4.58
600085	同仁堂	52082.63	8715.30	16.73	32725.82	62.83	10506.12	20.17
600086	东方金钰	17834.48	12184.81	68.32	1049.42	5.88	4565.76	25.60
600087	长航油运	161066.07	67414.82	41.86	88838.22	55.16	4518.69	2.81
600088	中视传媒	18441.24	12360.44	67.03	5240.16	28.42	824.69	4.47
600089	特变电工	202735.37	98023.29	48.35	59904.92	29.55	42216.33	20.82
600090	啤酒花	36791.67	23895.03	64.95	12517.76	34.02	31.61	0.09
600091	*ST 明科	33652.60	24347.98	72.35	9288.93	27.60	15.70	0.05
600093	禾嘉股份	32244.75	21205.48	65.76	10876.08	33.73	122.81	0.38
600094	*ST 华源	15716.59	11657.75	74.18	3997.51	25.44	61.32	0.39
600095	哈高科	36126.36	24550.87	67.96	9193.49	25.45	2331.04	6.45
600096	云天化	31758.82	12814.11	40.35	7696.61	24.24	11222.76	35.34
600097	开创国际	11544.99	7130.18	61.76	4414.21	38.24	0.00	0.00
600098	广州控股	205920.00	35253.69	17.12	162272.30	78.80	8382.72	4.07
600099	林海股份	21912.00	11785.68	53.79	9697.34	44.26	251.07	1.15
600100	同方股份	97697.06	53365.60	54.62	28243.53	28.91	15101.44	15.46
600101	明星电力	32417.90	19220.73	59.29	11405.04	35.18	1745.40	5.38
600102	莱钢股份	23376.99	19262.49	82.40	2809.81	12.02	1055.27	4.51
600103	青山纸业	97616.16	79856.53	81.81	17161.78	17.58	402.66	0.41
600104	上海汽车	852144.12	65226.00	7.65	719224.33	84.40	66612.49	7.82
600105	永鼎股份	38095.47	19993.08	52.48	13227.95	34.72	4825.25	12.67
600106	重庆路桥	45387.10	31833.91	70.14	13302.90	29.31	186.71	0.41
600107	美尔雅	35959.37	24613.51	68.45	9036.41	25.13	2269.17	6.31
600108	亚盛集团	144119.06	87691.57	60.85	28414.10	19.72	26859.04	18.64
600109	国金证券	42666.30	22990.52	53.88	18478.14	43.31	1179.92	2.77
600110	中科英华	97731.21	88098.25	90.14	8712.13	8.91	720.00	0.74
600111	包钢稀土	49315.66	32854.11	66.62	10072.78	20.43	6222.58	12.62
600112	长征电气	38744.74	21197.36	54.71	17357.41	44.80	182.75	0.47
600113	浙江东日	23600.00	11807.20	50.03	11792.80	49.97	0.00	0.00
600114	东睦股份	10767.80	10162.02	94.37	574.01	5.33	0.00	0.00
600115	东方航空	266195.00	113772.91	42.74	126660.48	47.58	25427.61	9.55
600116	三峡水利	17682.72	10135.55	57.32	6530.26	36.93	998.58	5.65
600117	西宁特钢	74121.93	31978.54	43.14	39523.91	53.32	2593.96	3.50
600118	中国卫星	34322.95	19840.81	57.81	4833.09	14.08	9626.77	28.05
600119	长江投资	30740.00	12925.36	42.05	17704.43	57.59	102.91	0.34
600120	浙江东方	50547.35	21636.12	42.80	27022.75	53.46	1841.52	3.64

注：合计持股数包含 F 类账户；单位为万股。



年末个股股东持股情况  
Distribution of Shareholder by 2010

证券代码 Code	证券简称 Name	合计持股数 Total Hold	自然人 Individual		一般法人 Corporation		专业机构 Institution	
			持有股数	比例(%)	持有股数	比例(%)	持有股数	比例(%)
600121	郑州煤电	62914.00	29108.97	46.27	33401.37	53.09	325.98	0.52
600122	宏图高科	36379.81	21984.45	60.43	12106.47	33.28	2121.64	5.83
600123	兰花科创	57120.00	11179.75	19.57	28162.68	49.30	17670.15	30.94
600125	铁龙物流	70290.31	32423.87	46.13	6001.27	8.54	31784.07	45.22
600126	杭钢股份	41108.00	27728.99	67.45	12831.32	31.21	257.52	0.63
600127	金健米业	54445.96	42627.28	78.29	11455.43	21.04	277.39	0.51
600128	弘业股份	24676.75	17708.79	71.76	6397.63	25.93	423.20	1.72
600129	太极集团	42689.40	23109.95	54.14	18568.87	43.50	888.82	2.08
600130	ST 波导	76800.00	45946.93	59.83	30744.09	40.03	106.38	0.14
600131	*ST 岷电	36305.00	23262.08	64.07	13040.24	35.92	0.00	0.00
600132	重庆啤酒	48397.12	14548.96	30.06	26672.91	55.11	7075.36	14.62
600133	东湖高新	37702.56	29278.34	77.66	8235.43	21.84	139.98	0.37
600135	乐凯胶片	24630.75	16065.37	65.23	5480.58	22.25	2987.95	12.13
600136	道博股份	10429.40	5664.27	54.31	4739.53	45.44	19.39	0.19
600137	浪莎股份	9721.76	3691.36	37.97	5055.91	52.01	966.53	9.94
600138	中青旅	33291.12	20181.96	60.62	4953.96	14.88	8116.84	24.38
600139	西部资源	11738.48	6936.17	59.09	1866.09	15.90	2927.62	24.94
600141	兴发集团	34776.00	12226.44	35.16	14556.78	41.86	7927.51	22.80
600143	金发科技	139650.00	102953.44	73.72	7312.50	5.24	29303.02	20.98
600145	*ST 四维	23298.29	22095.21	94.84	1203.08	5.16	0.00	0.00
600146	大元股份	20000.00	11804.07	59.02	6612.60	33.06	1507.40	7.54
600148	长春一东	14151.65	5543.98	39.18	8595.81	60.74	0.00	0.00
600149	*ST 建通	32511.00	31001.99	95.36	1509.01	4.64	0.00	0.00
600150	中国船舶	66255.65	12710.43	19.18	50673.89	76.48	2817.97	4.25
600151	航天机电	95747.47	34317.06	35.84	59667.27	62.32	1608.98	1.68
600152	维科精华	29349.42	16153.16	55.04	13086.26	44.59	0.00	0.00
600153	建发股份	223775.07	88277.77	39.45	106486.17	47.59	28477.73	12.73
600155	*ST 宝硕	22185.68	19397.48	87.43	2778.02	12.52	10.18	0.05
600156	华升股份	39831.66	20389.26	51.19	19429.14	48.78	0.00	0.00
600157	永泰能源	25566.92	6044.60	23.64	15588.20	60.97	3913.86	15.31
600158	中体产业	62618.61	57701.33	92.15	3607.35	5.76	993.83	1.59
600159	大龙地产	83000.32	41270.16	49.72	41702.74	50.24	5.25	0.01
600160	巨化股份	61248.00	19968.78	32.60	36466.09	59.54	4784.22	7.81
600161	天坛生物	48825.00	14691.68	30.09	28624.21	58.63	5467.76	11.20
600162	香江控股	36169.73	33187.49	91.76	1468.65	4.06	1296.67	3.59
600163	福建南纸	67642.00	40058.29	59.22	25656.99	37.93	1910.91	2.83
600165	宁夏恒力	19395.35	12132.35	62.55	7257.42	37.42	5.58	0.03
600166	福田汽车	60279.63	18586.80	30.83	16193.95	26.87	25442.83	42.21
600167	联美控股	21100.00	8250.21	39.10	12849.40	60.90	0.00	0.00
600168	武汉控股	44115.00	17033.19	38.61	26238.84	59.48	804.13	1.82
600169	太原重工	48755.23	26825.26	55.02	9877.69	20.26	11984.34	24.58
600170	上海建工	35245.60	25536.61	72.45	4346.52	12.33	5321.29	15.10
600171	上海贝岭	67380.78	44775.73	66.45	19211.89	28.51	3080.57	4.57
600172	黄河旋风	25099.56	14777.20	58.87	9244.10	36.83	1061.29	4.23
600173	卧龙地产	72505.75	32609.54	44.98	38300.62	52.82	1563.14	2.16
600175	美都控股	113328.86	64149.95	56.61	48673.45	42.95	420.04	0.37
600176	中国玻纤	42739.20	8298.30	19.42	26010.90	60.86	8398.81	19.65
600177	雅戈尔	160892.23	81971.38	50.95	63031.74	39.18	15386.99	9.56
600178	东安动力	46208.00	17152.66	37.12	25511.57	55.21	3534.36	7.65
600179	*ST 黑化	19521.89	19229.16	98.50	237.73	1.22	54.99	0.28

注：合计持股数包含 F 类账户；单位为万股。

年末个股股东持股情况  
Distribution of Shareholder by 2010

证券代码 Code	证券简称 Name	合计持股数 Total Hold	自然人 Individual		一般法人 Corporation		专业机构 Institution	
			持有股数	比例(%)	持有股数	比例(%)	持有股数	比例(%)
600180	*ST 九发	13008.73	12354.48	94.97	654.25	5.03	0.00	0.00
600182	S 佳通	17000.00	16802.53	98.84	142.48	0.84	53.25	0.31
600183	生益科技	95687.72	44121.34	46.11	44479.46	46.48	6972.90	7.29
600184	光电股份	6644.81	4413.62	66.42	1333.16	20.06	891.41	13.42
600185	格力地产	33759.44	18896.57	55.97	11913.51	35.29	2927.42	8.67
600186	莲花味精	91787.17	71972.28	78.41	19685.02	21.45	68.12	0.07
600187	国中水务	9750.00	7998.72	82.04	180.50	1.85	1501.98	15.41
600188	兖州煤业	36000.00	25918.28	72.00	1412.87	3.93	8588.51	23.86
600189	吉林森工	31050.00	15043.04	48.45	15430.07	49.69	548.42	1.77
600190	锦州港	104378.04	35902.31	34.40	66104.03	63.33	2109.50	2.02
600191	华资实业	48493.20	21638.38	44.62	26731.00	55.12	112.12	0.23
600192	长城电工	34174.80	18477.21	54.07	15591.49	45.62	80.28	0.24
600193	创兴置业	21814.00	10285.13	47.15	8880.73	40.71	2615.88	11.99
600195	中牧股份	39000.00	7840.94	20.11	24973.53	64.04	6159.87	15.80
600196	复星医药	111063.46	67627.88	60.89	25282.98	22.76	17252.56	15.53
600197	伊力特	44100.00	14628.42	33.17	23934.87	54.27	5532.51	12.55
600198	大唐电信	43733.27	22224.49	50.82	15498.47	35.44	5612.81	12.83
600199	金种子酒	52144.29	27183.13	52.13	21167.59	40.59	3752.20	7.20
600200	江苏吴中	52208.92	45152.83	86.49	7004.29	13.42	28.83	0.06
600201	金宇集团	28081.49	18239.62	64.95	8602.57	30.63	1213.81	4.32
600202	哈空调	38334.07	21951.26	57.26	13994.24	36.51	2236.93	5.84
600203	福日电子	24054.41	14240.35	59.20	9710.17	40.37	79.74	0.33
600206	有研硅股	21750.00	12890.74	59.27	8834.75	40.62	16.02	0.07
600207	ST 安彩	44000.00	26038.95	59.18	17387.70	39.52	573.35	1.30
600208	新湖中宝	513215.01	81965.57	15.97	380675.77	74.18	50428.29	9.83
600209	*ST 罗顿	22376.25	22115.45	98.83	247.73	1.11	0.00	0.00
600210	紫江企业	143673.62	103726.46	72.20	35964.48	25.03	3921.94	2.73
600211	西藏药业	7566.90	6943.39	91.76	596.81	7.89	20.00	0.26
600212	江泉实业	51169.72	40250.92	78.66	10894.51	21.29	0.00	0.00
600213	亚星客车	22000.00	6100.27	27.73	13958.18	63.45	1938.88	8.81
600215	长春经开	35771.76	26296.53	73.51	8369.19	23.40	597.52	1.67
600216	浙江医药	44997.86	17297.90	38.44	23545.11	52.33	4061.22	9.03
600217	*ST 秦岭	65440.00	34869.72	53.29	30304.28	46.31	266.01	0.41
600218	全柴动力	28340.00	13243.34	46.73	13951.07	49.23	1064.45	3.76
600219	南山铝业	82871.45	75122.81	90.65	3414.87	4.12	4139.56	5.00
600220	江苏阳光	136312.60	106642.99	78.23	24904.54	18.27	4713.23	3.46
600221	海南航空	334519.40	58852.13	17.59	245187.40	73.30	30330.99	9.07
600222	太龙药业	41239.84	24598.23	59.65	16577.25	40.20	1.41	0.00
600223	鲁商置业	33893.55	15166.96	44.75	9144.51	26.98	9581.62	28.27
600225	天津松江	16227.12	13783.44	84.94	2402.95	14.81	6.00	0.04
600226	升华拜克	40554.93	19746.25	48.69	19165.18	47.26	1635.27	4.03
600227	赤天化	80901.30	66242.37	81.88	14203.92	17.56	338.82	0.42
600228	昌九生化	24132.00	12508.23	51.83	10352.91	42.90	795.86	3.30
600229	青岛碱业	37506.51	20965.38	55.90	15110.35	40.29	1428.64	3.81
600230	沧州大化	25933.16	10396.12	40.09	15136.69	58.37	327.40	1.26
600231	凌钢股份	37252.90	31365.18	84.20	1906.94	5.12	3938.93	10.57
600232	金鹰股份	36471.85	19053.52	52.24	17320.92	47.49	0.10	0.00
600233	大杨创世	10725.00	9528.72	88.85	1039.92	9.70	62.88	0.59
600234	ST 天龙	11738.48	10766.11	91.72	889.37	7.58	83.00	0.71
600235	民丰特纸	26340.00	11019.43	41.84	15293.43	58.06	0.57	0.00

注：合计持股数包含 F 类账户；单位为万股。

年末个股股东持股情况  
Distribution of Shareholder by 2010

证券代码 Code	证券简称 Name	合计持股数 Total Hold	自然人 Individual		一般法人 Corporation		专业机构 Institution	
			持有股数	比例(%)	持有股数	比例(%)	持有股数	比例(%)
600236	桂冠电力	112778.78	60532.39	53.67	50423.69	44.71	1525.69	1.35
600237	铜峰电子	40000.00	29813.04	74.53	10109.24	25.27	60.02	0.15
600238	海南椰岛	29468.77	18315.93	62.15	9895.03	33.58	1236.47	4.20
600239	云南城投	42759.00	26018.00	60.85	3921.26	9.17	12783.41	29.90
600240	华业地产	64500.00	22291.73	34.56	34738.54	53.86	7405.68	11.48
600241	时代万恒	10600.00	3755.32	35.43	6504.76	61.37	219.40	2.07
600242	ST 华龙	10422.58	10123.38	97.13	298.37	2.86	0.83	0.01
600243	青海华鼎	18685.00	12161.44	65.09	6515.45	34.87	0.00	0.00
600246	万通地产	121680.00	53605.01	44.05	64082.89	52.67	3960.01	3.25
600247	成城股份	33644.16	30319.98	90.12	3215.06	9.56	0.07	0.00
600248	延长化建	12785.22	11477.61	89.77	302.80	2.37	998.48	7.81
600249	两面针	37868.02	31377.17	82.86	6313.21	16.67	154.76	0.41
600250	南纺股份	25869.25	9752.95	37.70	10842.57	41.91	5163.63	19.96
600251	冠农股份	36210.00	7669.53	21.18	20361.81	56.23	8132.91	22.46
600252	中恒集团	52187.38	25179.53	48.25	15732.36	30.15	10958.67	21.00
600253	天方药业	41939.72	21952.72	52.34	19380.63	46.21	593.99	1.42
600255	鑫科材料	44950.00	29042.48	64.61	15611.27	34.73	209.54	0.47
600256	广汇股份	71917.21	27605.60	38.39	15242.44	21.19	28892.01	40.17
600257	大湖股份	42705.00	24251.64	56.79	10806.38	25.31	7619.80	17.84
600258	首旅股份	23140.00	5747.59	24.84	15134.94	65.41	2243.65	9.70
600259	广晟有色	11125.81	9286.18	83.47	1436.89	12.92	329.85	2.97
600260	凯乐科技	52764.00	38178.72	72.36	12695.48	24.06	1864.33	3.53
600261	浙江阳光	19764.28	1568.17	7.93	10026.66	50.73	8160.31	41.29
600262	北方股份	6600.00	5853.35	88.69	202.91	3.07	540.56	8.19
600263	路桥建设	40813.30	13091.55	32.08	25609.79	62.75	1910.10	4.68
600265	景谷林业	12980.00	5894.68	45.41	6829.83	52.62	251.84	1.94
600266	北京城建	88920.00	25907.41	29.14	47691.84	53.64	14930.53	16.79
600267	海正药业	48378.00	3519.38	7.28	28407.82	58.72	16430.04	33.96
600268	国电南自	26550.00	5921.10	22.30	17755.11	66.87	2864.24	10.79
600269	赣粤高速	233540.70	100807.94	43.17	124450.36	53.29	8159.08	3.49
600270	外运发展	33084.39	24845.41	75.10	6803.44	20.56	1405.20	4.25
600271	航天信息	92340.00	14660.34	15.88	50473.52	54.66	27064.47	29.31
600272	开开实业	16000.00	8443.71	52.77	7526.51	47.04	0.00	0.00
600273	华芳纺织	31500.00	10909.32	34.63	20145.04	63.95	386.41	1.23
600275	ST 昌鱼	50883.72	39031.59	76.71	11785.46	23.16	66.67	0.13
600276	恒瑞医药	74489.19	2801.90	3.76	46306.27	62.17	25339.27	34.02
600277	亿利能源	26070.00	12922.78	49.57	13092.41	50.22	18.05	0.07
600278	东方创业	32000.00	10547.11	32.96	21256.22	66.43	190.68	0.60
600279	重庆港九	15073.80	10962.77	72.73	3546.85	23.53	547.78	3.63
600280	南京中商	12753.65	2129.97	16.70	6010.08	47.12	4613.60	36.18
600281	太化股份	51440.20	23297.50	45.29	27134.75	52.75	484.97	0.94
600282	南钢股份	168480.00	57236.65	33.97	110356.82	65.50	871.55	0.52
600283	钱江水利	21257.91	10984.62	51.67	6786.36	31.92	3465.53	16.30
600284	浦东建设	34600.00	16533.90	47.79	12456.25	36.00	5588.96	16.15
600285	羚锐制药	20072.00	15282.52	76.14	3779.33	18.83	993.10	4.95
600287	江苏舜天	43679.61	19634.25	44.95	23672.02	54.20	334.43	0.77
600288	大恒科技	43680.00	19951.84	45.68	18012.07	41.24	5711.33	13.08
600289	亿阳信通	56315.36	25391.73	45.09	21140.56	37.54	9549.09	16.96
600290	华仪电气	16103.33	13253.41	82.30	2679.00	16.64	85.57	0.53
600291	西水股份	38400.00	22358.97	58.23	15263.69	39.75	661.58	1.72

注：合计持股数包含 F 类账户；单位为万股。

年末个股股东持股情况  
Distribution of Shareholder by 2010

证券代码 Code	证券简称 Name	合计持股数 Total Hold	自然人 Individual		一般法人 Corporation		专业机构 Institution	
			持有股数	比例(%)	持有股数	比例(%)	持有股数	比例(%)
600292	九龙电力	33450.00	9554.48	28.56	17626.85	52.70	6246.47	18.67
600293	三峡新材	34450.26	19266.95	55.93	15036.80	43.65	146.51	0.43
600295	鄂尔多斯	29520.00	16333.59	55.33	11938.98	40.44	1189.79	4.03
600297	美罗药业	27400.00	12005.46	43.82	14019.30	51.17	1320.66	4.82
600298	安琪酵母	27140.00	3057.17	11.26	14281.20	52.62	9768.66	35.99
600299	*ST 新材	52270.76	19856.80	37.99	32092.45	61.40	321.21	0.62
600300	维维股份	160600.00	65623.56	40.86	91876.23	57.21	3043.06	1.90
600301	*ST 南化	23514.81	14197.49	60.38	9317.32	39.62	0.00	0.00
600302	标准股份	34600.98	17786.83	51.41	16803.87	48.57	0.00	0.00
600303	曙光股份	28725.30	16982.98	59.12	7683.36	26.75	3971.82	13.83
600305	恒顺醋业	12715.00	3010.06	23.67	7386.45	58.09	2312.38	18.19
600306	商业城	15194.56	8327.64	54.81	4803.47	31.61	2063.45	13.58
600307	酒钢宏兴	87360.00	27300.30	31.25	56468.95	64.64	3584.18	4.10
600308	华泰股份	64864.52	38838.70	59.88	23922.10	36.88	1875.21	2.89
600309	烟台万华	166333.44	32810.74	19.73	96630.30	58.09	36764.59	22.10
600310	桂东电力	15675.00	3925.81	25.05	10046.59	64.09	1679.00	10.71
600311	荣华实业	66560.00	50220.02	75.45	14402.74	21.64	1821.01	2.74
600312	平高电气	81896.62	24611.43	30.05	27293.07	33.33	29707.88	36.28
600313	*ST 中农	16347.00	12929.15	79.09	3417.84	20.91	0.01	0.00
600315	上海家化	41532.62	3934.99	9.47	19676.90	47.38	17908.80	43.12
600316	洪都航空	56448.00	19134.15	33.90	33821.31	59.92	3472.40	6.15
600317	营口港	46833.91	43283.16	92.42	3172.48	6.77	364.67	0.78
600318	巢东股份	24200.00	10080.72	41.66	13333.63	55.10	772.10	3.19
600319	亚星化学	31559.40	14025.18	44.44	17517.35	55.51	0.00	0.00
600320	振华重工	254759.83	137289.52	53.89	109455.56	42.96	7828.56	3.07
600321	国栋建设	32440.20	25405.33	78.31	4636.79	14.29	2093.49	6.45
600322	天房发展	110570.00	65130.43	58.90	41011.59	37.09	4217.72	3.82
600323	南海发展	19452.45	15783.35	81.14	2125.95	10.93	1504.41	7.73
600325	华发股份	81704.56	41980.62	51.38	25169.23	30.81	14405.42	17.63
600326	西藏天路	43696.85	33788.69	77.33	9260.09	21.19	564.91	1.29
600327	大厦股份	52171.18	6767.77	12.97	24621.06	47.19	20760.87	39.79
600328	兰太实业	35911.80	18890.97	52.60	16847.02	46.91	141.89	0.40
600329	中新药业	53343.37	14493.04	27.17	34804.58	65.25	4013.63	7.52
600330	天通股份	58881.84	48500.75	82.37	10068.55	17.10	280.73	0.48
600331	宏达股份	103200.00	51126.94	49.54	42101.88	40.80	9867.18	9.56
600332	广州药业	59100.00	11903.29	20.14	43596.83	73.77	3565.93	6.03
600333	长春燃气	21671.98	21347.15	98.50	134.93	0.62	125.38	0.58
600335	鼎盛天工	27595.72	8927.73	32.35	13746.28	49.81	4906.42	17.78
600336	澳柯玛	34003.60	15311.41	45.03	17966.95	52.84	696.21	2.05
600337	美克股份	51060.40	12707.46	24.89	27080.85	53.04	11267.71	22.07
600338	ST 珠峰	15833.33	8080.54	51.04	6751.44	42.64	999.35	6.31
600339	天利高新	45680.73	29198.38	63.92	15132.25	33.13	1331.28	2.91
600340	ST 国祥	14532.47	9152.13	62.98	5351.41	36.82	15.56	0.11
600343	航天动力	23968.32	7069.48	29.50	13604.45	56.76	3274.98	13.66
600345	长江通信	19800.00	9687.43	48.93	9955.00	50.28	100.57	0.51
600346	大橡塑	21000.00	11697.24	55.70	9252.43	44.06	20.27	0.10
600348	国阳新能	240500.00	74517.20	30.98	144974.98	60.28	20767.66	8.64
600350	山东高速	66660.00	61117.44	91.69	2905.21	4.36	2463.17	3.70
600351	亚宝药业	63295.20	43877.31	69.32	18149.42	28.67	1218.59	1.93
600352	浙江龙盛	146841.59	104731.52	71.32	9534.42	6.49	32403.10	22.07

注：合计持股数包含 F 类账户；单位为万股。

年末个股股东持股情况  
Distribution of Shareholder by 2010

证券代码 Code	证券简称 Name	合计持股数 Total Hold	自然人 Individual		一般法人 Corporation		专业机构 Institution	
			持有股数	比例(%)	持有股数	比例(%)	持有股数	比例(%)
600353	旭光股份	11324.05	5934.40	52.41	5376.95	47.48	9.27	0.08
600354	敦煌种业	18596.64	2607.79	14.02	5860.73	31.52	10114.67	54.39
600355	*ST 精伦	24604.46	23395.69	95.09	487.66	1.98	715.14	2.91
600356	恒丰纸业	19300.00	8009.14	41.50	11169.60	57.87	77.13	0.40
600358	国旅联合	43200.00	26399.08	61.11	16770.53	38.82	0.00	0.00
600359	新农开发	32100.00	15025.68	46.81	16894.20	52.63	160.73	0.50
600360	华微电子	43389.39	29706.96	68.47	6991.89	16.11	6624.59	15.27
600361	华联综超	48480.79	13056.48	26.93	22368.31	46.14	12885.29	26.58
600362	江西铜业	207524.74	36439.16	17.56	137152.63	66.09	32859.73	15.83
600363	联创光电	37080.68	25111.36	67.72	10646.84	28.71	1208.50	3.26
600365	通葡股份	14000.00	12044.72	86.03	1503.42	10.74	441.44	3.15
600366	宁波韵升	39576.75	15637.30	39.51	19660.06	49.68	4263.09	10.77
600367	红星发展	15394.58	13604.84	88.37	1123.15	7.30	611.18	3.97
600368	五洲交通	55586.77	24981.32	44.94	30466.36	54.81	35.00	0.06
600369	西南证券	37940.05	22687.20	59.80	11914.76	31.40	3274.77	8.63
600370	三房巷	31889.77	15398.95	48.29	16448.77	51.58	0.47	0.00
600371	万向德农	17050.00	6198.07	36.35	10821.75	63.47	0.01	0.00
600372	ST 昌河	41000.00	14817.60	36.14	25039.78	61.07	1138.58	2.78
600373	*ST 鑫新	18750.00	7858.27	41.91	6560.13	34.99	4331.60	23.10
600375	星马汽车	18748.13	8395.81	44.78	8272.83	44.13	2057.20	10.97
600376	首开股份	52010.92	13813.41	26.56	16255.79	31.26	21689.28	41.70
600377	宁沪高速	43265.69	20141.90	46.55	13112.23	30.31	9988.31	23.09
600378	天科股份	27017.57	9427.91	34.90	15235.07	56.39	2344.90	8.68
600379	宝光股份	21441.66	11050.96	51.54	9868.53	46.03	466.54	2.18
600380	健康元	131744.88	29879.38	22.68	88451.52	67.14	13338.65	10.13
600381	ST 贤成	30638.40	24619.01	80.35	5985.80	19.54	32.59	0.11
600382	广东明珠	29563.92	20260.30	68.53	4626.24	15.65	4600.04	15.56
600383	金地集团	447150.86	214023.07	47.86	112533.10	25.17	117737.22	26.33
600385	ST 金泰	14277.38	9642.67	67.54	4634.71	32.46	0.00	0.00
600386	北巴传媒	40320.00	10780.71	26.74	24894.53	61.74	4605.80	11.42
600387	海越股份	38551.50	24378.41	63.24	13854.90	35.94	297.57	0.77
600388	龙净环保	20790.00	9016.26	43.37	7398.01	35.58	4355.61	20.95
600389	江山股份	10605.60	6878.88	64.86	2903.33	27.38	815.43	7.69
600390	金瑞科技	16005.00	8613.99	53.82	7092.03	44.31	195.99	1.23
600391	成发科技	7180.12	5633.95	78.47	1193.51	16.62	338.57	4.72
600392	太工天成	15660.00	10127.35	64.67	4233.60	27.03	1160.97	7.41
600393	东华实业	28946.72	14064.08	48.59	14708.77	50.81	150.00	0.52
600395	盘江股份	26875.73	9367.10	34.85	6691.25	24.90	10794.26	40.16
600396	金山股份	34060.00	18719.97	54.96	13632.40	40.03	1692.79	4.97
600397	安源股份	26923.20	11773.18	43.73	14010.01	52.04	1084.63	4.03
600398	凯诺科技	54335.75	46845.06	86.21	6982.66	12.85	287.65	0.53
600399	抚顺特钢	23246.49	21067.80	90.63	1710.71	7.36	452.37	1.95
600400	红豆股份	22870.52	21921.97	95.85	407.63	1.78	472.81	2.07
600401	*ST 申龙	18077.32	16666.88	92.20	1395.51	7.72	6.00	0.03
600403	欣网视讯	11936.70	4384.05	36.73	4451.70	37.29	3063.94	25.67
600405	动力源	20868.72	19885.00	95.29	349.25	1.67	598.74	2.87
600406	国电南瑞	51012.00	4905.34	9.62	28291.08	55.46	17706.20	34.71
600408	安泰集团	100680.00	97742.45	97.08	1524.70	1.51	1277.16	1.27
600409	三友化工	93913.60	34763.62	37.02	53312.18	56.77	5744.78	6.12
600410	华胜天成	48176.14	42490.31	88.20	3590.96	7.45	2030.02	4.21

注：合计持股数包含 F 类账户；单位为万股。

年末个股股东持股情况  
Distribution of Shareholder by 2010

证券代码 Code	证券简称 Name	合计持股数 Total Hold	自然人 Individual		一般法人 Corporation		专业机构 Institution	
			持有股数	比例(%)	持有股数	比例(%)	持有股数	比例(%)
600415	小商品城	60125.87	12216.45	20.32	13968.19	23.23	33854.17	56.31
600416	湘电股份	30424.23	10739.59	35.30	14439.36	47.46	5171.13	17.00
600418	江淮汽车	107286.84	44295.37	41.29	39033.95	36.38	23750.72	22.14
600419	ST 天宏	8016.00	4507.95	56.24	3459.94	43.16	48.11	0.60
600420	现代制药	28773.34	7654.28	26.60	14365.31	49.93	6740.58	23.43
600421	ST 国药	14059.57	12871.99	91.55	1179.44	8.39	0.41	0.00
600422	昆明制药	31417.60	8715.92	27.74	17118.25	54.49	5572.08	17.74
600423	柳化股份	39934.75	20711.78	51.86	15207.02	38.08	3981.59	9.97
600425	青松建化	47869.50	17268.68	36.07	22996.58	48.04	7577.84	15.83
600426	华鲁恒升	49575.00	21732.18	43.84	21636.66	43.64	6192.48	12.49
600428	中远航运	131042.36	42093.05	32.12	71307.47	54.42	17613.33	13.44
600429	三元股份	63500.00	23543.44	37.08	37155.25	58.51	2750.50	4.33
600432	吉恩镍业	76334.10	28429.13	37.24	46117.61	60.42	1718.82	2.25
600433	冠豪高新	20800.00	12984.38	62.43	7719.24	37.11	14.77	0.07
600435	中兵光电	36176.17	34489.05	95.34	764.34	2.11	795.98	2.20
600436	片仔癀	6363.20	2898.81	45.56	935.37	14.70	2516.84	39.55
600438	通威股份	68752.00	24627.23	35.82	41685.88	60.63	2425.63	3.53
600439	瑞贝卡	73979.10	28323.83	38.29	29228.29	39.51	16324.80	22.07
600444	*ST 国通	10500.00	6611.93	62.97	3781.93	36.02	100.96	0.96
600446	金证股份	13744.00	10919.71	79.45	848.57	6.17	1875.35	13.65
600448	华纺股份	31980.00	16424.25	51.36	15362.25	48.04	147.42	0.46
600449	赛马实业	19513.39	10696.45	54.82	7953.85	40.76	786.81	4.03
600452	涪陵电力	7737.00	6267.72	81.01	331.37	4.28	1085.98	14.04
600455	*ST 博通	4971.78	4029.79	81.05	899.79	18.10	40.14	0.81
600456	宝钛股份	22753.60	16121.33	70.85	3208.12	14.10	3357.62	14.76
600458	时代新材	14694.75	4214.96	28.68	3079.32	20.96	7380.88	50.23
600459	贵研铂业	11173.50	4722.12	42.26	5366.99	48.03	1049.98	9.40
600460	士兰微	40408.00	15937.53	39.44	21370.82	52.89	3089.56	7.65
600461	洪城水业	14000.00	4289.21	30.64	8544.45	61.03	1156.89	8.26
600462	*ST 石岷	41060.00	28663.55	69.81	12384.59	30.16	0.00	0.00
600463	空港股份	25200.00	9932.20	39.41	15212.00	60.37	21.60	0.09
600466	迪康药业	17560.23	12193.26	69.44	5360.77	30.53	0.00	0.00
600467	好当家	63360.00	15002.06	23.68	34655.74	54.70	13656.97	21.56
600468	百利电气	38016.00	8110.06	21.33	24989.06	65.73	4877.51	12.83
600469	风神股份	31530.00	15707.92	49.82	14189.71	45.00	1605.09	5.09
600470	六国化工	22600.00	13339.84	59.03	8669.18	38.36	550.80	2.44
600475	华光股份	25600.00	6574.49	25.68	12440.24	48.60	6544.24	25.56
600476	湘邮科技	16107.00	7653.03	47.51	7998.95	49.66	429.97	2.67
600477	杭萧钢构	24170.00	22033.81	91.16	1714.60	7.09	390.68	1.62
600478	科力远	19862.03	18662.05	93.96	962.80	4.85	188.61	0.95
600479	千金药业	30481.92	8374.46	27.47	13307.23	43.66	8781.42	28.81
600480	凌云股份	31200.00	14552.05	46.64	13139.74	42.12	3475.12	11.14
600481	双良节能	81008.93	20117.79	24.83	50709.79	62.60	10116.90	12.49
600482	风帆股份	46100.00	27541.95	59.74	17541.05	38.05	941.85	2.04
600483	福建南纺	15947.04	14828.12	92.98	1080.81	6.78	0.37	0.00
600485	中创信测	13858.60	6099.72	44.01	4122.42	29.75	3559.95	25.69
600486	扬农化工	17216.61	5058.14	29.38	8278.29	48.08	3857.20	22.40
600487	亨通光电	16612.00	5133.95	30.91	6052.28	36.43	5401.01	32.51
600488	天药股份	54289.00	24979.61	46.01	26453.26	48.73	2844.87	5.24
600489	中金黄金	67745.90	47709.33	70.42	6786.96	10.02	12541.98	18.51

注：合计持股数包含 F 类账户；单位为万股。



年末个股股东持股情况  
Distribution of Shareholder by 2010

证券代码 Code	证券简称 Name	合计持股数 Total Hold	自然人 Individual		一般法人 Corporation		专业机构 Institution	
			持有股数	比例(%)	持有股数	比例(%)	持有股数	比例(%)
600490	*ST 合臣	13200.00	7297.29	55.28	5845.13	44.28	0.07	0.00
600491	龙元建设	47380.00	38048.35	80.31	7129.44	15.05	2027.96	4.28
600493	凤竹纺织	17000.00	7621.71	44.83	9347.50	54.99	0.00	0.00
600495	晋西车轴	27181.80	17631.91	64.87	8496.36	31.26	1026.98	3.78
600496	精工钢构	38700.00	11590.48	29.95	17541.50	45.33	9557.98	24.70
600497	驰宏锌锗	93944.95	37139.10	39.53	48891.62	52.04	7782.62	8.28
600498	烽火通信	23171.11	3583.99	15.47	6542.30	28.24	13026.37	56.22
600499	科达机电	59837.83	37337.32	62.40	8032.90	13.42	14303.64	23.90
600500	中化国际	143758.96	50903.81	35.41	87762.08	61.05	4971.56	3.46
600501	航天晨光	17190.82	15759.25	91.67	1232.72	7.17	172.04	1.00
600502	安徽水利	22308.00	12032.67	53.94	6650.89	29.81	3603.23	16.15
600503	华丽家族	10566.70	7064.56	66.86	2046.88	19.37	1445.43	13.68
600505	西昌电力	36456.75	18378.12	50.41	17450.07	47.87	627.40	1.72
600506	ST 香梨	14770.69	10815.83	73.23	3954.86	26.78	0.00	0.00
600507	方大特钢	108440.55	37149.69	34.26	70669.45	65.17	590.39	0.54
600508	上海能源	72271.80	22253.88	30.79	47282.44	65.42	2694.55	3.73
600509	天富热电	65569.66	32698.66	49.87	32077.93	48.92	709.37	1.08
600510	黑牡丹	25501.86	24313.68	95.34	472.22	1.85	678.22	2.66
600511	国药股份	27764.34	5050.25	18.19	4301.70	15.49	18380.87	66.20
600512	腾达建设	73694.07	72962.39	99.01	302.55	0.41	322.86	0.44
600513	联环药业	11700.00	6816.46	58.26	4816.80	41.17	52.38	0.45
600515	*ST 筑信	25019.47	19865.45	79.40	4945.35	19.77	204.35	0.82
600516	方大炭素	61680.95	48034.29	77.88	2802.13	4.54	10725.49	17.39
600517	置信电气	61870.50	19760.52	31.94	33564.71	54.25	8431.04	13.63
600518	康美药业	169437.01	30902.33	18.24	67410.57	39.79	71084.74	41.95
600519	贵州茅台	94380.00	7115.90	7.54	66903.61	70.89	19727.22	20.90
600520	三佳科技	11304.00	7367.05	65.17	3223.03	28.51	706.92	6.25
600521	华海药业	44883.94	35940.66	80.08	618.84	1.38	8315.38	18.53
600522	中天科技	32080.30	13346.60	41.60	9759.36	30.42	8852.29	27.59
600523	贵航股份	15121.60	8894.86	58.82	3944.51	26.09	2259.14	14.94
600525	长园集团	43175.51	13352.57	30.93	22643.29	52.45	6975.00	16.16
600526	菲达环保	14000.00	6710.85	47.94	5470.80	39.08	1808.72	12.92
600527	江南高纤	35127.83	29206.63	83.14	1725.40	4.91	4076.55	11.61
600528	中铁二局	145920.00	63740.02	43.68	76837.89	52.66	5213.24	3.57
600529	山东药玻	25738.01	10854.95	42.18	8144.99	31.65	6648.40	25.83
600530	交大昂立	31200.00	12973.48	41.58	18146.89	58.16	77.55	0.25
600531	豫光金铅	29525.08	13734.14	46.52	14373.21	48.68	1371.74	4.65
600532	华阳科技	15210.00	9682.61	63.66	5382.96	35.39	55.93	0.37
600533	栖霞建设	105000.00	42439.76	40.42	53849.31	51.29	8653.40	8.24
600535	天士力	48800.00	7870.79	16.13	28786.62	58.99	12124.13	24.85
600536	中国软件	16131.11	6929.74	42.96	6596.32	40.89	2589.33	16.05
600537	海通集团	23003.40	14026.68	60.98	759.33	3.30	8176.98	35.55
600538	*ST 国发	27921.60	21291.81	76.26	6621.25	23.71	0.07	0.00
600539	狮头股份	12155.91	11497.08	94.58	630.15	5.18	8.13	0.07
600540	新赛股份	23285.27	10365.26	44.51	12124.80	52.07	762.96	3.28
600543	莫高股份	32112.00	20782.01	64.72	10254.36	31.93	967.45	3.01
600545	新疆城建	49631.29	46143.13	92.97	3069.77	6.19	306.63	0.62
600546	山煤国际	18073.40	7220.96	39.95	3220.42	17.82	7586.19	41.97
600547	山东黄金	69192.00	46804.68	67.65	5032.32	7.27	16626.77	24.03
600548	深高速	143327.03	19136.73	13.35	121904.62	85.05	2234.68	1.56

注：合计持股数包含 F 类账户；单位为万股。

年末个股股东持股情况  
Distribution of Shareholder by 2010

证券代码 Code	证券简称 Name	合计持股数 Total Hold	自然人 Individual		一般法人 Corporation		专业机构 Institution	
			持有股数	比例(%)	持有股数	比例(%)	持有股数	比例(%)
600549	厦门钨业	68198.00	19015.69	27.88	45402.67	66.58	3721.26	5.46
600550	天威保变	116800.00	41958.89	35.92	68758.65	58.87	5576.71	4.78
600551	时代出版	15000.00	5897.49	39.32	6372.24	42.48	2685.51	17.90
600552	方兴科技	11700.00	6931.52	59.24	4433.41	37.89	329.26	2.81
600553	太行水泥	37704.00	18357.92	48.69	14952.74	39.66	3662.20	9.71
600555	九龙山	97350.00	48204.65	49.52	47945.37	49.25	1132.92	1.16
600556	*ST 北生	24449.82	24167.71	98.85	282.11	1.15	0.00	0.00
600557	康缘药业	30710.71	10264.62	33.42	6083.60	19.81	14345.38	46.71
600558	大西洋	13749.04	7849.92	57.09	5836.66	42.45	7.51	0.06
600559	老白干酒	8945.19	2419.78	27.05	1285.79	14.37	5233.24	58.50
600560	金自天正	9939.80	4608.40	46.36	4914.28	49.44	262.80	2.64
600561	江西长运	18572.40	9264.67	49.88	9299.21	50.07	4.19	0.02
600562	*ST 高陶	6614.98	5392.27	81.52	1164.64	17.61	54.99	0.83
600563	法拉电子	22500.00	6124.60	27.22	11638.35	51.73	4708.38	20.93
600565	迪马股份	47496.96	45751.27	96.33	1415.26	2.98	276.30	0.58
600566	洪城股份	13817.70	9283.22	67.18	4508.58	32.63	0.18	0.00
600567	山鹰纸业	51870.72	46838.86	90.30	4563.00	8.80	145.09	0.28
600568	中珠控股	8546.66	7871.51	92.10	609.73	7.13	10.59	0.12
600569	安阳钢铁	201823.54	91471.32	45.32	108642.48	53.83	1699.59	0.84
600570	恒生电子	62375.04	13645.78	21.88	17176.53	27.54	31532.72	50.55
600571	信雅达	19455.49	12475.89	64.13	5917.39	30.42	1028.74	5.29
600572	康恩贝	25805.84	11185.91	43.35	12107.87	46.92	2493.63	9.66
600573	惠泉啤酒	14083.22	7536.06	53.51	4804.86	34.12	1727.06	12.26
600575	芜湖港	35580.00	13165.70	37.00	17606.29	49.48	4764.95	13.39
600576	万好万家	21809.31	8525.01	39.09	11718.90	53.73	1530.43	7.02
600577	精达股份	29448.00	16876.55	57.31	11844.56	40.22	702.92	2.39
600578	京能热电	57336.00	13080.01	22.81	43686.95	76.20	558.65	0.97
600579	ST 黄海	25560.00	12378.80	48.43	13172.40	51.54	0.00	0.00
600580	卧龙电气	42894.22	16779.83	39.12	15949.31	37.18	10159.60	23.69
600581	八一钢铁	76644.89	26583.09	34.68	43022.43	56.13	6962.97	9.09
600582	天地科技	101160.00	9167.33	9.06	67072.86	66.30	24912.34	24.63
600583	海油工程	374904.00	120088.28	32.03	211491.84	56.41	42714.09	11.39
600584	长电科技	85313.36	68553.54	80.36	15443.41	18.10	1146.25	1.34
600585	海螺水泥	266646.84	29073.01	10.90	168426.94	63.17	69081.95	25.91
600586	金晶科技	36228.47	30298.41	83.63	4147.82	11.45	1690.18	4.67
600587	新华医疗	13439.40	3460.20	25.75	5254.40	39.10	4555.25	33.90
600588	用友软件	80513.76	11090.91	13.78	48443.66	60.17	20963.19	26.04
600589	广东榕泰	60173.00	31819.83	52.88	27107.07	45.05	1138.79	1.89
600590	泰豪科技	45532.57	25246.89	55.45	17380.25	38.17	2814.34	6.18
600592	龙溪股份	30000.00	11701.32	39.00	15160.83	50.54	3097.69	10.33
600593	大连圣亚	9200.00	3817.52	41.50	5376.44	58.44	0.00	0.00
600594	益佰制药	35275.50	20628.41	58.48	2462.05	6.98	12175.89	34.52
600595	中孚实业	118306.01	52036.04	43.98	63042.98	53.29	3149.14	2.66
600596	新安股份	48109.03	36858.15	76.61	2333.09	4.85	8829.10	18.35
600597	光明乳业	51727.31	23663.79	45.75	19925.09	38.52	7835.35	15.15
600598	北大荒	177767.99	40256.64	22.65	120910.76	68.02	16531.32	9.30
600599	熊猫烟花	12600.00	9050.05	71.83	3492.94	27.72	50.00	0.40
600600	青岛啤酒	27851.91	7644.24	27.45	4691.37	16.84	15494.55	55.63
600601	方正科技	219489.12	178364.95	81.26	32980.63	15.03	7927.59	3.61
600602	广电电子	87957.26	50679.67	57.62	36737.73	41.77	468.00	0.53

注：合计持股数包含 F 类账户；单位为万股。



### 年末个股股东持股情况 Distribution of Shareholder by 2010

证券代码 Code	证券简称 Name	合计持股数 Total Hold	自然人 Individual		一般法人 Corporation		专业机构 Institution	
			持有股数	比例(%)	持有股数	比例(%)	持有股数	比例(%)
600603	ST 兴业	19464.19	17279.37	88.78	2161.73	11.11	20.19	0.10
600604	ST 二纺	33352.42	9544.69	28.62	23780.49	71.30	27.24	0.08
600605	汇通能源	14734.46	6507.32	44.16	8109.24	55.04	110.92	0.75
600606	金丰投资	42925.06	25729.08	59.94	16980.67	39.56	136.02	0.32
600608	*ST 沪科	26298.51	25842.68	98.27	345.84	1.32	110.00	0.42
600609	*ST 金杯	109266.71	55802.25	51.07	53374.08	48.85	90.38	0.08
600610	SST 中纺	2574.08	2459.75	95.56	114.33	4.44	0.00	0.00
600611	大众交通	104221.09	58224.46	55.87	33490.32	32.13	12453.04	11.95
600612	老凤祥	9213.45	3969.15	43.08	3242.96	35.20	1978.83	21.48
600613	永生投资	10227.86	3606.74	35.26	6447.84	63.04	74.44	0.73
600614	鼎立股份	40759.70	16451.04	40.36	24267.24	59.54	0.00	0.00
600615	丰华股份	18595.67	11809.90	63.51	6771.64	36.42	11.01	0.06
600616	金枫酒业	43867.15	21312.64	48.59	19498.78	44.45	3015.71	6.88
600617	*ST 联华	6026.93	3849.54	63.87	2002.84	33.23	174.55	2.90
600618	氯碱化工	74984.00	13946.32	18.60	60921.81	81.25	106.67	0.14
600619	海立股份	31857.45	7592.35	23.83	22887.48	71.84	1316.86	4.13
600620	天宸股份	35214.21	22073.94	62.69	13135.60	37.30	2.93	0.01
600621	上海金陵	52408.24	35132.51	67.04	16930.85	32.31	310.55	0.59
600622	嘉宝集团	51430.38	30456.15	59.22	17658.46	34.34	3250.78	6.32
600623	双钱股份	64048.75	5429.26	8.48	58579.72	91.46	38.70	0.06
600624	复旦复华	34515.50	26013.39	75.37	8370.93	24.25	113.66	0.33
600626	申达股份	47349.52	30666.07	64.77	16219.03	34.25	346.15	0.73
600628	新世界	45207.72	28660.87	63.40	11199.83	24.77	5309.74	11.75
600629	棱光实业	14163.25	6530.54	46.11	7490.25	52.89	136.39	0.96
600630	龙头股份	42486.16	28579.22	67.27	13749.68	32.36	153.67	0.36
600631	百联股份	110102.73	28787.70	26.15	62139.21	56.44	18904.81	17.17
600633	*ST 白猫	11010.70	6589.45	59.85	4419.84	40.14	1.41	0.01
600634	*ST 海鸟	8720.73	6172.93	70.79	2547.80	29.22	0.00	0.00
600635	大众公用	164486.98	111551.47	67.82	48032.99	29.20	4544.80	2.76
600636	三爱富	34722.78	22240.22	64.05	12301.73	35.43	107.87	0.31
600637	广电信息	70886.46	36899.56	52.05	33653.26	47.48	292.81	0.41
600638	新黄浦	56116.40	37894.44	67.53	17681.06	31.51	484.88	0.86
600639	浦东金桥	65664.89	18712.00	28.50	45487.70	69.27	1350.70	2.06
600640	中卫国脉	20640.63	15319.53	74.22	5143.86	24.92	113.01	0.55
600641	万业企业	80615.88	38473.00	47.72	41496.37	51.47	539.37	0.67
600642	申能股份	315251.60	128085.93	40.63	174138.04	55.24	12828.55	4.07
600643	爱建股份	76486.20	53933.26	70.51	19676.80	25.73	2733.88	3.57
600644	乐山电力	32648.01	20992.84	64.30	10740.42	32.90	893.98	2.74
600645	ST 中源	32201.80	23460.81	72.86	8604.36	26.72	136.64	0.42
600647	同达创业	10703.35	5848.49	54.64	4764.50	44.51	67.16	0.63
600648	外高桥	12729.20	6871.46	53.98	5757.71	45.23	80.64	0.63
600649	城投控股	111423.94	80159.87	71.94	19858.69	17.82	11341.07	10.18
600650	锦江投资	39056.01	12832.30	32.86	23326.58	59.73	2746.91	7.03
600651	飞乐音响	61588.78	44013.40	71.46	10088.25	16.38	7096.77	11.52
600652	爱使股份	55700.26	49407.84	88.70	6016.82	10.80	273.08	0.49
600653	中华控股	174638.03	152317.19	87.22	20634.15	11.82	1224.34	0.70
600654	飞乐股份	75504.32	62392.20	82.63	12420.96	16.45	445.39	0.59
600655	豫园商城	143732.20	68056.35	47.35	59387.25	41.32	15497.33	10.78
600656	ST 方源	10665.93	10365.39	97.18	287.40	2.70	13.14	0.12
600657	信达地产	49703.49	29333.45	59.02	13011.61	26.18	6885.38	13.85

注：合计持股数包含 F 类账户；单位为万股。

年末个股股东持股情况  
Distribution of Shareholder by 2010

证券代码 Code	证券简称 Name	合计持股数 Total Hold	自然人 Individual		一般法人 Corporation		专业机构 Institution	
			持有股数	比例(%)	持有股数	比例(%)	持有股数	比例(%)
600658	电子城	17193.29	12650.43	73.58	4026.70	23.42	500.48	2.91
600660	福耀玻璃	176289.73	62026.90	35.19	57166.25	32.43	56728.01	32.18
600661	新南洋	17367.68	9030.61	52.00	8310.04	47.85	0.00	0.00
600662	强生控股	54904.32	50344.45	91.70	507.62	0.93	4008.64	7.30
600663	陆家嘴	135808.40	19047.14	14.03	114668.88	84.43	2060.76	1.52
600664	哈药股份	81029.96	10121.40	12.49	36963.58	45.62	33936.60	41.88
600665	天地源	72010.21	25184.59	34.97	42679.53	59.27	3966.84	5.51
600666	西南药业	19343.09	12019.71	62.14	7198.83	37.22	122.59	0.63
600667	太极实业	36881.74	26351.38	71.45	8940.00	24.24	1584.36	4.30
600668	尖峰集团	34372.41	26434.01	76.91	7697.04	22.39	207.00	0.60
600671	天目药业	12172.05	8488.77	69.74	3646.38	29.96	5.91	0.05
600673	东阳光铝	82200.73	13906.45	16.92	61576.25	74.91	6659.48	8.10
600674	川投能源	54744.10	26550.18	48.50	23588.47	43.09	4451.46	8.13
600675	中华企业	141443.89	78562.54	55.54	53785.56	38.03	8657.32	6.12
600676	交运股份	73139.60	32265.48	44.12	40426.70	55.27	352.68	0.48
600677	航天通信	27997.90	24800.53	88.58	2778.68	9.93	387.57	1.38
600678	ST 金顶	27857.57	25195.90	90.45	2643.68	9.49	17.99	0.07
600679	金山开发	18201.97	5813.19	31.94	12366.21	67.94	0.00	0.00
600680	上海普天	7603.22	5813.38	76.46	1761.14	23.16	28.10	0.37
600681	S*ST 万鸿	10852.38	10801.32	99.53	50.77	0.47	0.30	0.00
600682	南京新百	30063.86	11430.85	38.02	15587.73	51.85	3013.83	10.03
600683	京投银泰	42337.76	22146.19	52.31	12796.73	30.23	7359.71	17.38
600684	珠江实业	18703.94	12375.69	66.17	6024.88	32.21	288.90	1.55
600685	广船国际	33727.96	14729.32	43.67	18059.06	53.54	881.49	2.61
600686	金龙汽车	44259.71	20261.78	45.78	18102.85	40.90	5889.35	13.31
600687	刚泰控股	12688.86	9892.58	77.96	2728.30	21.50	13.68	0.11
600688	S 上石化	72000.00	58305.94	80.98	4130.92	5.74	9523.89	13.23
600689	上海三毛	15220.41	9307.68	61.15	5863.42	38.52	1.48	0.01
600690	青岛海尔	89918.42	12206.47	13.58	22334.06	24.84	55334.01	61.54
600691	*ST 东碳	8164.50	6979.00	85.48	1174.33	14.38	11.17	0.14
600692	亚通股份	25501.05	23262.38	91.22	2001.86	7.85	188.36	0.74
600693	东百集团	29845.89	9096.45	30.48	5949.86	19.94	14798.38	49.58
600694	大商股份	29371.87	3698.26	12.59	9785.97	33.32	15886.74	54.09
600695	大江股份	32957.29	11235.31	34.09	21705.96	65.86	11.02	0.03
600696	多伦股份	34056.56	16997.67	49.91	17039.78	50.03	0.03	0.00
600697	欧亚集团	15515.60	1994.09	12.85	5737.87	36.98	7776.91	50.12
600698	ST 轻骑	42589.35	39905.66	93.70	2669.91	6.27	13.77	0.03
600699	*ST 得亨	18572.37	12505.91	67.34	6000.86	32.31	65.60	0.35
600701	工大高新	49878.19	37322.02	74.83	11580.81	23.22	970.36	1.95
600702	沱牌曲酒	33730.00	16586.69	49.18	13916.99	41.26	3134.09	9.29
600703	三安光电	21688.51	12730.81	58.70	626.17	2.89	8271.27	38.14
600704	中大股份	37475.21	20327.67	54.24	12362.72	32.99	4724.43	12.61
600705	S*ST 北亚	19295.32	19020.44	98.58	274.87	1.43	0.00	0.00
600706	ST 长信	8267.90	3651.00	44.16	3658.80	44.25	958.11	11.59
600707	彩虹股份	41802.88	12940.86	30.96	20523.35	49.10	8332.03	19.93
600708	海博股份	50673.53	29159.47	57.54	21358.84	42.15	146.42	0.29
600710	常林股份	48620.00	29336.57	60.34	18428.64	37.90	791.83	1.63
600711	ST 雄震	7946.64	6319.22	79.52	1627.42	20.48	0.00	0.00
600712	南宁百货	22099.41	14812.42	67.03	6097.93	27.59	1188.46	5.38
600713	南京医药	23772.44	13433.86	56.51	2401.29	10.10	7890.52	33.19

注：合计持股数包含 F 类账户；单位为万股。

年末个股股东持股情况  
Distribution of Shareholder by 2010

证券代码 Code	证券简称 Name	合计持股数 Total Hold	自然人 Individual		一般法人 Corporation		专业机构 Institution	
			持有股数	比例(%)	持有股数	比例(%)	持有股数	比例(%)
600714	ST 金瑞	15093.75	7784.90	51.58	7308.59	48.42	0.00	0.00
600715	ST 松辽	22425.60	16241.62	72.42	5702.46	25.43	478.15	2.13
600716	凤凰股份	29350.46	26333.83	89.72	1663.52	5.67	1234.52	4.21
600717	天津港	144884.04	59526.11	41.09	78621.77	54.27	6552.08	4.52
600718	东软集团	32730.02	20475.02	62.56	2060.70	6.30	10154.49	31.03
600719	大连热电	20229.98	10081.61	49.84	10147.37	50.16	0.00	0.00
600720	祁连山	47480.42	22977.31	48.39	14392.03	30.31	10013.69	21.09
600721	ST 百花	8713.73	4937.64	56.67	2824.85	32.42	951.25	10.92
600722	*ST 金化	42142.00	26450.00	62.76	15692.00	37.24	0.00	0.00
600723	西单商场	31787.58	17991.45	56.60	5524.55	17.38	8268.21	26.01
600724	宁波富达	44438.31	24677.92	55.53	14460.66	32.54	2210.50	4.97
600725	云维股份	61623.50	24915.73	40.43	36465.22	59.17	172.25	0.28
600726	华电能源	72058.05	61052.21	84.73	10534.91	14.62	440.04	0.61
600727	*ST 鲁北	26657.38	22230.47	83.39	4413.86	16.56	13.05	0.05
600728	ST 新太	15412.80	15216.70	98.73	156.17	1.01	39.93	0.26
600729	重庆百货	13574.95	825.61	6.08	3470.00	25.56	9270.38	68.29
600730	中国高科	29332.80	16944.20	57.77	12265.40	41.82	0.00	0.00
600731	湖南海利	25507.89	19659.34	77.07	5770.15	22.62	0.00	0.00
600732	上海新梅	24799.06	10853.02	43.76	13918.91	56.13	23.15	0.09
600733	S 前锋	7560.00	7418.77	98.13	116.70	1.54	5.08	0.07
600734	实达集团	23224.96	17725.00	76.32	4943.09	21.28	516.39	2.22
600735	新华锦	20899.75	9735.26	46.58	11070.05	52.97	15.55	0.07
600736	苏州高新	88156.80	41609.74	47.20	41533.63	47.11	4849.74	5.50
600737	中粮屯河	80560.42	18625.96	23.12	44123.40	54.77	17791.57	22.09
600738	兰州民百	22106.74	15636.84	70.73	4505.37	20.38	1919.84	8.68
600739	辽宁成大	90944.65	35221.85	38.73	21643.55	23.80	32906.29	36.18
600740	*ST 山焦	45683.28	33470.03	73.27	9748.61	21.34	2464.65	5.40
600741	华域汽车	147256.24	55754.42	37.86	53135.51	36.08	38174.57	25.92
600742	一汽富维	21152.34	8258.07	39.04	7901.43	37.36	4894.40	23.14
600743	华远地产	22005.00	17258.40	78.43	4227.44	19.21	495.46	2.25
600744	华银电力	47438.45	42425.24	89.43	4446.60	9.37	227.48	0.48
600745	中茵股份	9366.14	7474.07	79.80	1886.56	20.14	5.10	0.05
600746	江苏索普	30466.20	12362.88	40.58	18051.99	59.25	27.46	0.09
600747	大连控股	77755.66	75303.85	96.85	1672.67	2.15	599.75	0.77
600748	上实发展	87094.35	30715.17	35.27	53045.68	60.91	3269.45	3.75
600749	西藏旅游	16500.00	6828.09	41.38	6780.05	41.09	2886.26	17.49
600750	江中药业	29587.68	2920.41	9.87	14373.56	48.58	12252.90	41.41
600751	SST 天海	10368.93	9899.30	95.47	468.33	4.52	1.30	0.01
600753	东方银星	12800.00	9065.28	70.82	3708.12	28.97	0.01	0.00
600754	锦江股份	44724.07	6817.70	15.24	32255.81	72.12	5633.12	12.60
600755	厦门国贸	81889.43	68921.99	84.17	11984.20	14.64	802.12	0.98
600756	浪潮软件	18583.15	11180.80	60.17	4771.21	25.68	2610.51	14.05
600757	*ST 源发	29537.85	18152.38	61.46	11351.35	38.43	34.12	0.12
600758	红阳能源	11428.33	9617.16	84.15	1787.24	15.64	0.00	0.00
600759	正和股份	120620.81	25509.22	21.15	94000.71	77.93	1110.08	0.92
600760	东安黑豹	24541.98	17651.35	71.92	2726.78	11.11	4111.99	16.76
600761	安徽合力	35695.45	15239.84	42.69	14525.62	40.69	5664.26	15.87
600763	通策医疗	16032.00	7857.37	49.01	5723.34	35.70	2449.61	15.28
600764	中电广通	32972.70	14760.10	44.77	18185.82	55.15	0.57	0.00
600765	中航重机	37455.00	18659.93	49.82	2499.16	6.67	16241.04	43.36

注：合计持股数包含 F 类账户；单位为万股。

年末个股股东持股情况  
Distribution of Shareholder by 2010

证券代码 Code	证券简称 Name	合计持股数 Total Hold	自然人 Individual		一般法人 Corporation		专业机构 Institution	
			持有股数	比例(%)	持有股数	比例(%)	持有股数	比例(%)
600766	园城股份	12870.41	7412.67	57.60	5428.02	42.17	0.22	0.00
600767	运盛实业	34091.02	21858.14	64.12	12024.26	35.27	127.43	0.37
600768	宁波富邦	11446.27	5882.21	51.39	5560.94	48.58	3.12	0.03
600769	*ST 祥龙	37497.72	20615.25	54.98	16528.34	44.08	354.13	0.94
600770	综艺股份	66660.00	24702.62	37.06	27810.08	41.72	14051.96	21.08
600771	ST 东盛	16637.06	14842.77	89.22	1794.29	10.79	0.00	0.00
600773	西藏城投	19279.73	16185.79	83.95	1128.32	5.85	1899.69	9.85
600774	汉商集团	17185.66	10289.64	59.87	5814.97	33.84	1078.54	6.28
600775	南京熊猫	41301.50	7627.93	18.47	33669.91	81.52	0.67	0.00
600776	东方通信	95600.01	34278.58	35.86	61127.12	63.94	159.78	0.17
600777	新潮实业	62542.33	47699.53	76.27	14573.58	23.30	212.25	0.34
600778	友好集团	30883.66	8442.83	27.34	10462.01	33.88	11976.42	38.78
600779	水井坊	29532.35	24469.60	82.86	1643.77	5.57	3406.53	11.54
600780	通宝能源	87294.10	40637.87	46.55	45751.95	52.41	879.78	1.01
600781	上海辅仁	11444.47	9218.15	80.55	2189.84	19.13	18.31	0.16
600782	新钢股份	139343.06	20223.77	14.51	117687.77	84.46	1411.14	1.01
600783	鲁信高新	20227.89	8777.40	43.39	10595.98	52.38	780.84	3.86
600784	鲁银投资	20035.15	18933.58	94.50	762.40	3.81	247.60	1.24
600785	新华百货	20743.13	4057.12	19.56	8696.30	41.92	7960.07	38.37
600787	中储股份	46417.96	36366.18	78.35	2137.77	4.61	7890.25	17.00
600789	鲁抗医药	40682.41	34513.15	84.84	5832.27	14.34	276.63	0.68
600790	轻纺城	48811.61	33633.07	68.90	7398.56	15.16	7400.99	15.16
600791	京能置业	37181.81	21306.20	57.30	15020.98	40.40	667.75	1.80
600792	ST 马龙	12622.50	5870.96	46.51	6748.32	53.46	3.22	0.03
600793	ST 宜纸	10530.00	4729.04	44.91	5783.97	54.93	16.99	0.16
600794	保税科技	17826.33	5543.04	31.10	12243.72	68.68	28.69	0.16
600795	国电电力	1395428.18	499250.25	35.78	794650.06	56.95	99077.44	7.10
600796	钱江生化	27400.20	17472.18	63.77	9869.34	36.02	0.22	0.00
600797	浙大网新	81304.35	63987.15	78.70	15609.33	19.20	1602.66	1.97
600798	宁波海运	54918.75	35385.27	64.43	18702.72	34.06	804.63	1.47
600800	ST 磁卡	45252.21	37376.43	82.60	7660.68	16.93	215.10	0.48
600801	华新水泥	16440.00	1808.11	11.00	9510.41	57.85	5120.22	31.15
600802	福建水泥	38187.37	20977.91	54.93	16581.73	43.42	583.11	1.53
600803	威远生化	18888.43	13616.99	72.09	4757.72	25.19	456.07	2.42
600804	鹏博士	115551.25	67234.86	58.19	44468.69	38.48	3785.02	3.28
600805	悦达投资	54436.04	25363.13	46.59	16607.82	30.51	12331.04	22.65
600806	昆明机床	19819.06	15236.94	76.88	3068.04	15.48	1492.89	7.53
600807	天业股份	8256.52	6948.61	84.16	1292.35	15.65	2.33	0.03
600808	马钢股份	596775.12	171947.67	28.81	393113.14	65.87	31469.09	5.27
600809	山西汾酒	43292.41	2901.53	6.70	31876.42	73.63	8509.93	19.66
600810	神马股份	44228.00	16430.96	37.15	26146.34	59.12	1640.95	3.71
600811	东方集团	124107.03	105808.84	85.26	6854.54	5.52	11050.60	8.90
600812	华北制药	102857.76	45596.95	44.33	40003.59	38.89	17114.58	16.64
600814	杭州解百	31038.30	18744.72	60.39	10767.58	34.69	1480.40	4.77
600815	厦工股份	77970.96	28588.70	36.67	43299.72	55.53	5996.29	7.69
600816	安信信托	45386.93	24336.40	53.62	17270.45	38.05	3735.59	8.23
600817	*ST 宏盛	8990.71	8575.36	95.38	396.48	4.41	18.88	0.21
600818	中路股份	18838.25	6599.02	35.03	12162.15	64.56	68.56	0.36
600819	耀皮玻璃	54375.01	6792.42	12.49	45560.82	83.79	1969.72	3.62
600820	隧道股份	73352.14	38199.54	52.08	30210.70	41.19	4709.25	6.42

注：合计持股数包含 F 类账户；单位为万股。



年末个股股东持股情况  
Distribution of Shareholder by 2010

证券代码 Code	证券简称 Name	合计持股数 Total Hold	自然人 Individual		一般法人 Corporation		专业机构 Institution	
			持有股数	比例(%)	持有股数	比例(%)	持有股数	比例(%)
600821	津劝业	41626.82	28721.28	69.00	12893.48	30.97	0.00	0.00
600822	上海物贸	35360.06	14742.52	41.69	20356.07	57.57	258.67	0.73
600823	世茂股份	47835.53	11203.13	23.42	23544.50	49.22	13055.03	27.29
600824	益民集团	73196.33	43109.68	58.90	29156.32	39.83	853.62	1.17
600825	新华传媒	70909.62	31182.04	43.97	37617.29	53.05	2108.64	2.97
600826	兰生股份	28042.82	10460.81	37.30	16620.05	59.27	706.62	2.52
600827	友谊股份	24068.87	8577.14	35.64	9534.47	39.61	5914.95	24.58
600828	成商集团	36446.92	4325.16	11.87	24863.90	68.22	7253.96	19.90
600829	三精制药	38659.24	4937.56	12.77	29573.10	76.50	4115.58	10.65
600830	香溢融通	36432.28	20991.85	57.62	10722.21	29.43	4696.86	12.89
600831	广电网络	56343.85	30135.82	53.49	22299.39	39.58	3787.68	6.72
600832	东方明珠	318633.49	102797.63	32.26	207762.26	65.20	7828.63	2.46
600833	第一医药	15934.74	5967.39	37.45	8839.77	55.48	1110.96	6.97
600834	申通地铁	47738.19	16807.57	35.21	30844.98	64.61	79.75	0.17
600835	上海机电	80650.43	22976.49	28.49	51991.30	64.47	5652.71	7.01
600836	界龙实业	31356.34	22577.81	72.00	8625.92	27.51	140.57	0.45
600837	海通证券	822782.12	265861.05	32.31	495350.94	60.20	59014.11	7.17
600838	上海九百	40088.20	26604.30	66.36	13160.75	32.83	244.43	0.61
600839	四川长虹	284174.06	178709.69	62.89	93206.33	32.80	11739.88	4.13
600841	上柴股份	26330.93	2036.35	7.73	24276.01	92.20	0.67	0.00
600843	上工申贝	20494.30	6600.11	32.21	13329.44	65.04	484.77	2.37
600844	丹化科技	58482.70	24467.09	41.84	29720.22	50.82	4264.49	7.29
600845	宝信软件	17424.41	2092.49	12.01	15062.63	86.45	265.44	1.52
600846	同济科技	58715.71	46723.66	79.58	11712.13	19.95	185.96	0.32
600847	ST 渝万里	8866.00	4731.63	53.37	4129.86	46.58	4.52	0.05
600848	自仪股份	29214.56	9631.62	32.97	18759.78	64.21	818.90	2.80
600850	华东电脑	17103.15	6399.70	37.42	8319.42	48.64	2300.24	13.45
600851	海欣股份	73820.61	49616.50	67.21	23791.15	32.23	301.15	0.41
600853	龙建股份	53680.77	34234.84	63.78	19320.09	35.99	124.36	0.23
600854	ST 春兰	51945.85	27168.48	52.30	24777.38	47.70	0.00	0.00
600855	航天长峰	23320.20	18994.55	81.45	3331.86	14.29	968.72	4.15
600856	长百集团	23483.16	15930.93	67.84	6611.81	28.16	916.57	3.90
600857	工大首创	22431.99	14650.99	65.31	6881.54	30.68	787.11	3.51
600858	银座股份	23368.44	3770.42	16.14	9614.47	41.14	9980.37	42.71
600859	王府井	41764.19	1848.24	4.43	21254.82	50.89	18598.29	44.53
600860	*ST 北人	32200.00	10118.31	31.42	20759.02	64.47	1322.67	4.11
600861	北京城乡	24239.70	17616.60	72.68	5291.42	21.83	1139.27	4.70
600862	南通科技	13460.46	12845.49	95.43	205.91	1.53	391.02	2.91
600863	内蒙华电	57293.53	38722.70	67.59	8698.85	15.18	9386.23	16.38
600864	哈投股份	54637.82	30106.06	55.10	24215.24	44.32	208.98	0.38
600865	百大集团	26361.38	15076.51	57.19	8960.55	33.99	2323.48	8.81
600866	星湖科技	52110.25	28162.74	54.05	13393.47	25.70	10463.51	20.08
600867	通化东宝	37646.87	33211.47	88.22	3352.80	8.91	855.68	2.27
600868	ST 梅雁	189814.87	182485.84	96.14	7252.02	3.82	75.31	0.04
600869	三普药业	12000.00	3969.78	33.08	5612.87	46.77	2414.72	20.12
600870	ST 厦华	37081.88	17711.44	47.76	18522.65	49.95	847.39	2.29
600871	S 仪化	20000.00	12079.36	60.40	198.76	0.99	7682.25	38.41
600872	中炬高新	79663.72	64400.15	80.84	13046.15	16.38	1933.47	2.43
600873	五洲明珠	10823.66	7238.95	66.88	2419.96	22.36	1124.40	10.39
600874	创业环保	108722.84	32364.67	29.77	75873.35	69.79	447.88	0.41

注：合计持股数包含 F 类账户；单位为万股。

年末个股股东持股情况  
Distribution of Shareholder by 2010

证券代码 Code	证券简称 Name	合计持股数 Total Hold	自然人 Individual		一般法人 Corporation		专业机构 Institution	
			持有股数	比例(%)	持有股数	比例(%)	持有股数	比例(%)
600875	东方电气	154393.00	28191.18	18.26	95527.08	61.87	30469.62	19.74
600876	ST 洛玻	25001.82	8794.77	35.18	16060.89	64.24	138.59	0.55
600877	中国嘉陵	68728.20	46358.97	67.45	21310.04	31.01	957.03	1.39
600879	航天电子	62566.94	45920.09	73.39	6523.36	10.43	9667.78	15.45
600880	博瑞传播	40191.12	12392.27	30.83	7339.08	18.26	20389.86	50.73
600881	亚泰集团	189473.21	134476.65	70.97	44370.56	23.42	10360.34	5.47
600882	大成股份	21372.64	14582.63	68.23	6780.53	31.73	1.26	0.01
600883	博闻科技	23608.80	10689.45	45.28	11693.39	49.53	998.31	4.23
600884	杉杉股份	32011.39	22249.93	69.51	7178.30	22.42	2346.06	7.33
600885	*ST 力阳	15374.38	12333.86	80.22	3039.27	19.77	0.00	0.00
600886	国投电力	105462.83	42605.72	40.40	50328.78	47.72	12453.63	11.81
600887	伊利股份	72775.32	12422.91	17.07	8759.78	12.04	51532.97	70.81
600888	新疆众和	34205.87	9031.25	26.40	18406.65	53.81	6751.09	19.74
600889	南京化纤	30706.93	17223.47	56.09	13167.86	42.88	305.48	1.00
600890	ST 中房	32814.07	24239.82	73.87	3041.43	9.27	5532.83	16.86
600891	SST 秋林	12941.93	12858.10	99.35	70.62	0.55	13.22	0.10
600892	ST 宝诚	4581.44	3816.23	83.30	601.94	13.14	163.27	3.56
600893	航空动力	14866.28	9552.95	64.26	1441.16	9.69	3789.59	25.49
600894	广钢股份	76240.96	24909.50	32.67	48975.65	64.24	2323.86	3.05
600895	张江高科	154868.96	62300.64	40.23	85113.41	54.96	6787.74	4.38
600896	中海海盛	58131.58	39179.74	67.40	18693.89	32.16	231.03	0.40
600897	厦门空港	29781.00	7999.01	26.86	20597.92	69.17	1170.72	3.93
600898	*ST 三联	20275.82	16705.14	82.39	3185.89	15.71	384.79	1.90
600900	长江电力	736406.97	267088.06	36.27	390804.70	53.07	73916.50	10.04
600960	滨州活塞	9822.53	7843.87	79.86	1802.72	18.35	128.86	1.31
600961	株冶集团	25832.76	19470.78	75.37	4356.92	16.87	1938.21	7.50
600962	国投中鲁	15870.00	9139.01	57.59	6590.70	41.53	37.34	0.24
600963	岳阳纸业	54685.71	25613.96	46.84	12393.02	22.66	16596.97	30.35
600965	福成五丰	27940.32	17793.06	63.68	10118.95	36.22	3.57	0.01
600966	博汇纸业	50457.76	30300.37	60.05	18241.14	36.15	1875.77	3.72
600967	北方创业	16458.00	10025.82	60.92	5380.90	32.70	1031.86	6.27
600969	郴电国际	9240.00	8470.61	91.67	636.98	6.89	119.60	1.29
600970	中材国际	60480.00	5533.02	9.15	33957.76	56.15	20938.14	34.62
600971	恒源煤电	14277.21	9784.69	68.53	1696.86	11.89	2546.80	17.84
600973	宝胜股份	15600.00	7188.19	46.08	7489.36	48.01	896.84	5.75
600975	新五丰	18027.70	10571.31	58.64	7233.69	40.13	193.11	1.07
600976	武汉健民	15329.86	6041.64	39.41	6913.55	45.10	2345.69	15.30
600978	宜华木业	100466.27	64923.26	64.62	29907.74	29.77	5559.40	5.53
600979	广安爱众	23784.61	13075.30	54.97	10506.75	44.18	155.85	0.66
600980	北矿磁材	13000.00	7070.44	54.39	5895.62	45.35	26.35	0.20
600981	江苏开元	30966.39	21954.16	70.90	8467.61	27.35	446.76	1.44
600982	宁波热电	16800.00	5899.58	35.12	10881.55	64.77	0.51	0.00
600983	合肥三洋	19670.04	18568.01	94.40	273.49	1.39	793.59	4.04
600984	*ST 建机	14155.60	6328.73	44.71	7817.03	55.22	0.46	0.00
600985	雷鸣科化	7696.61	5311.20	69.01	1415.17	18.39	945.29	12.28
600986	科达股份	33526.97	20181.80	60.20	13072.68	38.99	60.47	0.18
600987	航民股份	29504.80	17015.84	57.67	12061.09	40.88	386.68	1.31
600988	*ST 宝龙	7075.37	6359.59	89.88	696.49	9.84	14.42	0.20
600990	四创电子	11760.00	3734.05	31.75	6389.29	54.33	1631.18	13.87
600991	广汽长丰	52087.14	9030.43	17.34	35937.58	69.00	7036.45	13.51

注：合计持股数包含 F 类账户；单位为万股。



年末个股股东持股情况  
Distribution of Shareholder by 2010

证券代码 Code	证券简称 Name	合计持股数 Total Hold	自然人 Individual		一般法人 Corporation		专业机构 Institution	
			持有股数	比例(%)	持有股数	比例(%)	持有股数	比例(%)
600992	贵绳股份	16437.00	8906.16	54.18	7376.49	44.88	97.97	0.60
600993	马应龙	16541.62	2638.90	15.95	8632.09	52.18	5245.07	31.71
600995	文山电力	33700.32	23723.97	70.40	6816.84	20.23	3114.36	9.24
600997	开滦股份	71655.91	36736.44	51.27	23954.03	33.43	10692.97	14.92
600998	九州通	12000.00	10407.86	86.73	1129.95	9.42	458.30	3.82
600999	招商证券	188889.94	28732.44	15.21	152219.17	80.59	7427.11	3.93
601000	唐山港	20000.00	19466.88	97.33	302.65	1.51	224.38	1.12
601001	大同煤业	167370.00	53283.86	31.84	108091.55	64.58	5936.53	3.55
601002	晋亿实业	73847.00	24387.71	33.03	45778.60	61.99	3664.97	4.96
601003	柳钢股份	256279.32	38401.59	14.98	215988.62	84.28	1878.51	0.73
601005	重庆钢铁	119500.00	35362.03	29.59	83692.40	70.04	434.60	0.36
601006	大秦铁路	1486679.15	200406.41	13.48	1050217.50	70.64	229671.24	15.45
601007	金陵饭店	30000.00	11534.84	38.45	17992.28	59.97	455.50	1.52
601008	连云港	53760.00	19060.01	35.45	33381.33	62.09	1304.22	2.43
601009	南京银行	296893.32	95956.50	32.32	169213.73	57.00	31259.54	10.53
601018	宁波港	200000.00	145180.81	72.59	15373.37	7.69	39344.65	19.67
601088	中国神华	1631103.80	108177.28	6.63	1477685.40	90.59	43772.39	2.68
601098	中南传媒	31840.00	28625.78	89.91	1507.57	4.74	1672.20	5.25
601099	太平洋	144679.50	18712.92	12.93	124989.98	86.39	927.39	0.64
601101	昊华能源	11000.00	8978.15	81.62	637.63	5.80	1295.46	11.78
601106	中国一重	200000.00	79134.94	39.57	41773.72	20.89	78682.44	39.34
601107	四川成渝	115745.00	46952.21	40.57	64591.69	55.81	4183.01	3.61
601111	中国国航	784567.89	70885.29	9.04	644018.49	82.09	68568.10	8.74
601117	中国化学	123300.00	57191.61	46.38	9975.78	8.09	55722.58	45.19
601126	四方股份	6560.00	4929.90	75.15	459.76	7.01	1140.51	17.39
601139	深圳燃气	57000.00	11945.61	20.96	44132.15	77.43	919.23	1.61
601158	重庆水务	50000.00	44315.88	88.63	1217.77	2.44	4350.18	8.70
601166	兴业银行	599245.06	109037.82	18.20	379001.29	63.25	107750.06	17.98
601168	西部矿业	238300.00	109797.11	46.08	96961.04	40.69	24331.63	10.21
601169	北京银行	622756.19	153895.24	24.71	394693.27	63.38	72117.44	11.58
601177	杭齿前进	8080.00	7822.74	96.82	256.42	3.17	0.00	0.00
601179	中国西电	130700.00	67143.43	51.37	22881.38	17.51	40392.30	30.91
601186	中国铁建	245000.00	172880.35	70.56	17351.49	7.08	51428.60	20.99
601188	龙江交通	61639.64	39451.10	64.00	21951.12	35.61	137.71	0.22
601268	二重重装	30000.00	24388.67	81.30	1694.64	5.65	3877.27	12.92
601288	农业银行	1534235.30	568159.83	37.03	608575.95	39.67	351408.88	22.90
601299	中国北车	255766.08	91019.49	35.59	24994.03	9.77	138754.07	54.25
601318	中国平安	478640.96	63970.28	13.37	259354.24	54.19	152417.75	31.84
601328	交通银行	2973550.30	298444.15	10.04	2427593.90	81.64	243129.55	8.18
601333	广深铁路	537743.83	247640.85	46.05	276641.26	51.45	12853.96	2.39
601369	陕鼓动力	10925.14	8115.79	74.29	957.52	8.76	1767.47	16.18
601377	兴业证券	21040.00	20035.01	95.22	273.80	1.30	721.21	3.43
601390	中国中铁	1662501.00	389610.76	23.44	1213157.31	72.97	55788.14	3.36
601398	工商银行	26222450.13	610772.99	2.33	25289669.30	96.44	318502.76	1.22
601518	吉林高速	61639.64	39460.42	64.02	22016.40	35.72	111.93	0.18
601588	北辰实业	266000.00	115220.34	43.32	144403.50	54.29	6215.35	2.34
601600	中国铝业	393130.49	158811.02	40.40	212107.41	53.95	21021.45	5.35
601601	中国太保	620828.73	51861.96	8.35	470804.52	75.84	96970.25	15.62
601607	上海医药	82692.85	23168.15	28.02	12710.60	15.37	46634.59	56.40
601618	中国中冶	362739.15	269955.40	74.42	44080.14	12.15	45450.87	12.53

注：合计持股数包含 F 类账户；单位为万股。

年末个股股东持股情况  
Distribution of Shareholder by 2010

证券代码 Code	证券简称 Name	合计持股数 Total Hold	自然人 Individual		一般法人 Corporation		专业机构 Institution	
			持有股数	比例(%)	持有股数	比例(%)	持有股数	比例(%)
601628	中国人寿	2082353.00	69542.52	3.34	1961551.80	94.20	50432.58	2.42
601666	平煤股份	181628.08	43311.95	23.85	118297.00	65.13	19795.13	10.90
601668	中国建筑	1308000.00	808965.92	61.85	310921.57	23.77	180410.01	13.79
601678	滨化股份	11000.00	8937.62	81.25	1018.58	9.26	1027.86	9.34
601688	华泰证券	78456.13	56059.10	71.45	10158.01	12.95	12047.26	15.36
601699	潞安环能	115054.20	7768.93	6.75	80875.06	70.29	25816.18	22.44
601717	郑煤机	14000.00	6321.12	45.15	1219.67	8.71	6418.91	45.85
601718	际华集团	115700.00	106332.85	91.90	2817.46	2.44	6444.81	5.57
601727	上海电气	212568.59	52078.79	24.50	153826.41	72.37	6420.70	3.02
601766	中国南车	300000.00	133022.67	44.34	35557.64	11.85	123305.08	41.10
601777	力帆股份	16000.00	15813.95	98.84	185.05	1.16	0.70	0.00
601788	光大证券	109300.00	45021.60	41.19	53945.10	49.36	9631.14	8.81
601801	皖新传媒	11000.00	9706.58	88.24	185.53	1.69	1103.86	10.04
601808	中海油服	291046.80	22541.64	7.75	243563.36	83.69	24512.20	8.42
601818	光大银行	400000.00	216814.45	54.20	85147.82	21.29	97060.39	24.27
601857	中国石油	16152207.78	271453.79	1.68	15810016.36	97.88	65272.26	0.40
601866	中海集运	769846.25	189411.51	24.60	548797.24	71.29	31280.23	4.06
601872	招商轮船	343339.77	102253.46	29.78	236556.57	68.90	4455.15	1.30
601877	正泰电器	10500.00	6198.80	59.04	1130.41	10.77	3140.70	29.91
601880	大连港	41900.00	41050.54	97.97	704.87	1.68	119.50	0.29
601888	中国国旅	22000.00	7715.39	35.07	3299.77	15.00	10937.67	49.72
601890	亚星锚链	7200.00	7016.65	97.45	115.76	1.61	66.50	0.92
601898	中煤能源	152533.34	112664.15	73.86	14257.67	9.35	24656.99	16.17
601899	紫金矿业	632496.70	325883.24	51.52	226717.08	35.85	76848.46	12.15
601918	国投新集	185038.70	33232.82	17.96	147558.66	79.75	4171.43	2.25
601919	中国远洋	747595.03	150268.98	20.10	567333.48	75.89	29016.14	3.88
601933	永辉超市	8800.00	5485.14	62.33	768.90	8.74	2543.89	28.91
601939	建设银行	959365.76	519568.96	54.16	220897.30	23.03	215180.22	22.43
601958	金铂股份	77400.36	52077.99	67.28	12250.59	15.83	11780.61	15.22
601988	中国银行	19552494.68	497347.54	2.54	18967835.30	97.01	81321.73	0.42
601989	中国重工	212500.00	80959.47	38.10	27610.43	12.99	103372.88	48.65
601991	大唐发电	846436.00	61023.44	7.21	773697.44	91.41	11695.33	1.38
601998	中信银行	2641770.62	161858.38	6.13	2449961.70	92.74	29069.05	1.10
601999	出版传媒	55091.47	14481.42	26.29	40534.42	73.58	69.03	0.13

注：合计持股数包含 F 类账户；单位为万股。

# Events

大 事 记



## 上海证券交易所大事记

- 1月18日 发布中证两岸三地 500 指数。
- 2月2日 东方航空吸收合并上海航空新增股份上市交易，圆满完成首例异议股东通过交易所交易系统申报异议股份收购请求权业务创新。
- 2月 首批派遣实践锻炼人员赴任，推进各地上市重组等服务走访工作。
- 3月9日 上海医药完成合并上实医药和中西药业复牌交易，成为沪市首家变更交易代码的上市公司。
- 3月16日 举办“我服务、我先知”投资者教育能手评选活动颁奖仪式暨投资者教育座谈会。
- 3月18日 本所上市公司、基金 XBRL 分类标准通过国际组织“Approved”认证。
- 3月19日 圆满完成首个上市公司分立上市试点工作，分立公司股票龙江交通和吉林高速在本所顺利挂牌交易。
- 3月31日 融资融券试点工作启动。
- 4月1日 新一代交易系统结束磨合期，转入常态运转。
- 4月7日 与泰国证券交易所签署合作谅解备忘录。
- 5月31日 第一只分类标准下的公司债券——广东省宜华木业股份有限公司 2009 年公司债券在本所固定收益证券综合电子平台上市流通。
- 6月10日 首只连续两年亏损公司债暂停上市。
- 7月7日 延长报价回购业务试点交易时间，调整计息天数。
- 7月15日 农业银行上市，筹资金额共计 685.29 亿元，至此四大国有商业银行全部实现在本所上市。
- 8月24日 本所第三代监察系统完成最终验收。
- 9月1日 人力资源与社会保障部全国博士后管理委员会批准我所设立博士后科研工作站。
- 9月17日 综合业务平台正式上线，开始向市场提供报价回购业务功能。
- 10月11日 参加第 50 届世界交易所联合会会员大会和年会，第三次成功当选董事会董事。
- 10月12日 开展证券信息技术研究发展中心（上海）建设工作。
- 10月29日 格鲁吉亚总理尼卡·吉拉乌利代表团一行访问本所。
- 11月1日 推出“上交所上市公司信息服务平台”。匈牙利总理维克托·欧尔班代表团一行访问本所。
- 11月3日 泰康人寿保险股份有限公司次级定期债务在本所固定收益平台挂牌转让，成为首家保险类债券在交易所市场挂牌。
- 11月5日 国债双边挂牌顺利实施，固定收益平台挂牌交易的国债成功导入竞价撮合交易系统。
- 11月22日 新业务管理系统核心硬件升级项目（一期）完成整体切换，正式启用。
- 11月26日 本所《蓝色梦想》投资者教育系列片正式出版发行。
- 11月29日 发布上证 380 指数，沪市多层次蓝筹股市场指数体系形成。
- 12月4日 第一届“上证法治论坛”在北京成功举办。
- 12月6日 交通银行在本所集中竞价交易系统达成 3 笔债券交易，标志着商业银行阔别交易所 13 年后，再次成功进入本所债券市场。
- 12月9日 发布实施《上海证券交易所战略规划（2011-2020 年）》。
- 12月18日 举办第九届公司治理论坛等活动，纪念本所成立二十周年。

